

Sommaire

Page

-Indicateurs de la séance & Activité des marchés

2

-Palmarès de la Séance

3

-Activité des marchés sur l'année

4

-Le Marché Principal

5

· Activité sur l'année par compartiment et par groupe de cotation

5

· Activité détaillée par valeur

6

· Répartition du volume des transactions sur l'année par catégorie de donneurs d'ordres

8

-Le Marché Obligataire

10

-Le Marché Hors-cote

13

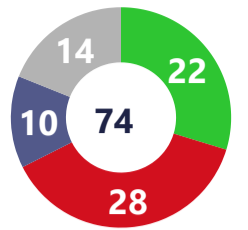
Capitaux traités en TND		
Séance du jour	Cumul annuel 2025	
14 404 220	312 412 479	-3,83 %
Total	Total	
6 147 253	193 803 361	13,66 %
Cote : Titres de Capital	Cote : Titres de Capital	
171 884	25 449 887	0,22 %
Cote : Titres de créance	Cote : Titres de créance	
31 546	2 421 325	137,71 %
Hors Cote	Hors Cote	
8 053 537	90 406 395	-29,34 %
Enregistrements	Enregistrements	
0	331 510	211,73K%
Déclarations	Déclarations	

Quantités traitées		
Séance du jour	Cumul annuel 2025	
3 543 753	36 356 085	82,39 %
Total	Total	
696 841	25 365 045	65,37 %
Cote: Titres de capital	Cote: Titres de capital	
200	346 963	-34,25 %
Cote: Titres de Créance	Cote: Titres de créance	
13 836	584 458	397,77 %
Hors Cote	Hors cote	
2 832 876	10 059 600	154,76 %
Enregistrements	Enregistrements	
0	19	280,00 %
Déclarations	Déclarations	

Nombre de Transactions		
Séance du jour	Cumul annuel 2025	
2 577	62 792	67,58 %
Total	Total	
2 531	61 777	71,25 %
Cote: Titres de capital	Cote: Titres de capital	
4	146	-84,32 %
Cote : Titres de créance	Cote : Titres de créance	
38	723	203,78 %
Hors cote	Hors cote	
4	145	-35,56 %
Enregistrements	Enregistrements	
0	1	0,00 %
Déclarations	Déclarations	

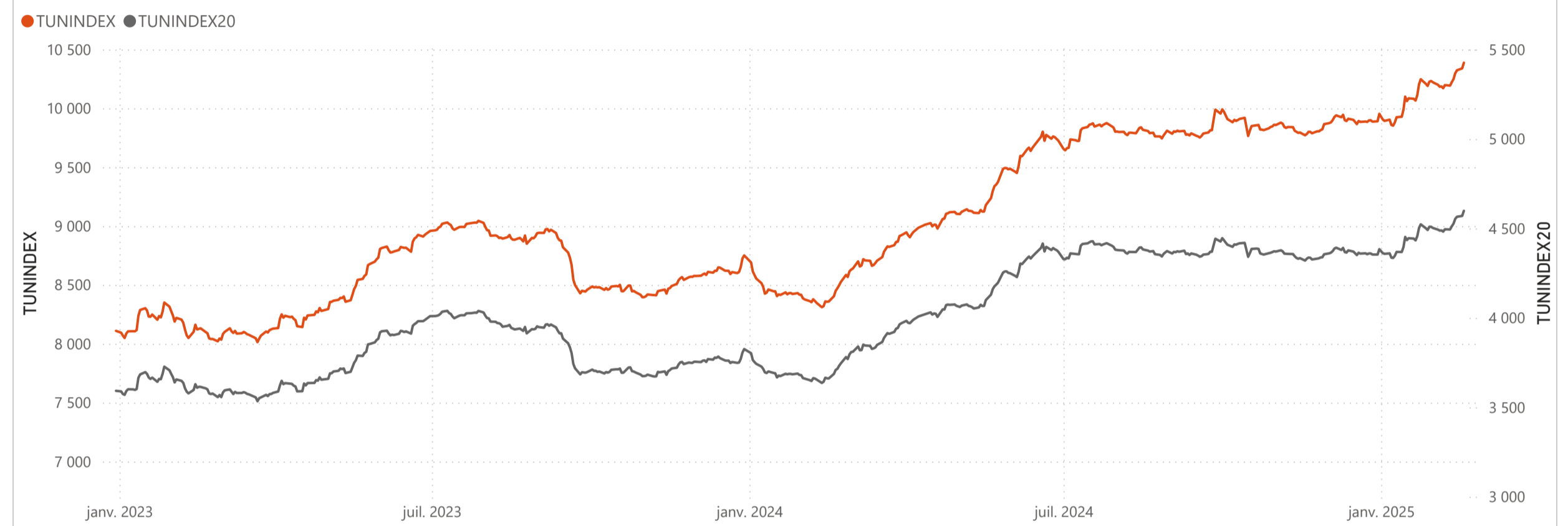
Cap. Boursière en MD	
27 583	
0,39 %	4,22 %
Var. Jour	Var. annuelle

Marchés	Echanges Bloc	Quantité Bloc	Capitaux Bloc	Echanges	Quantité	Capitaux en TND
Marché Principal	0	0	0	2 531	696 841	6 147 253

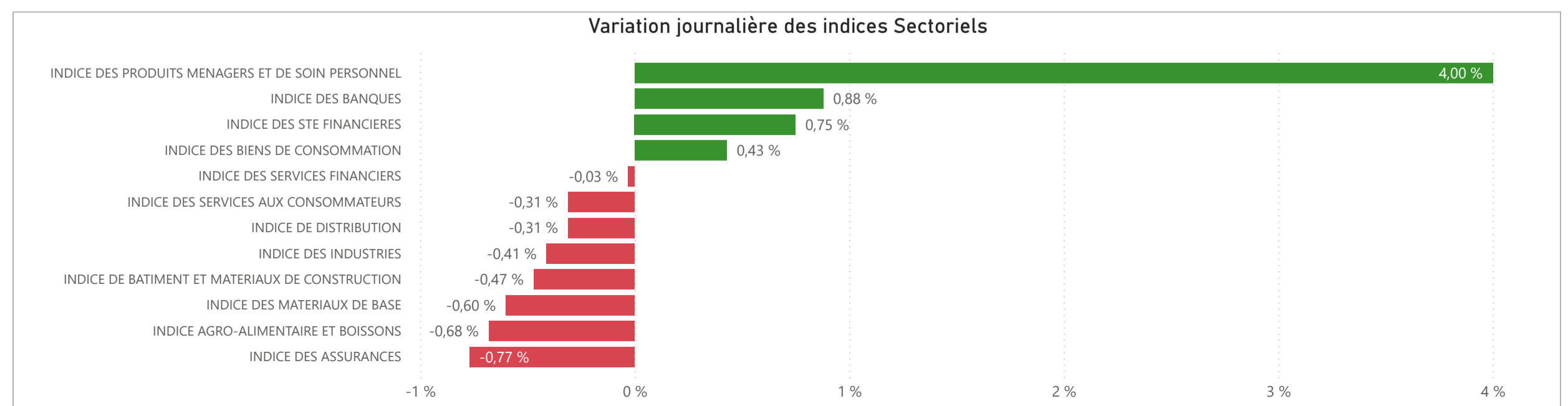


● Hausse ● Baisse ● Inchangé ● NC ● Suspendu

TUNINDEX	0,47 %	4,36 %	Plus haut de l'année	Plus bas de l'année	TUNINDEX20	0,63 %	4,89 %	Plus haut de l'année	Plus bas de l'année
10 387,70	Var. du Jour	Var. année	10 387,70	9 852,65	4 598,44	Var. du Jour	Var. année	4 598,44	4 334,94
			18/02/2025	08/01/2025				18/02/2025	08/01/2025



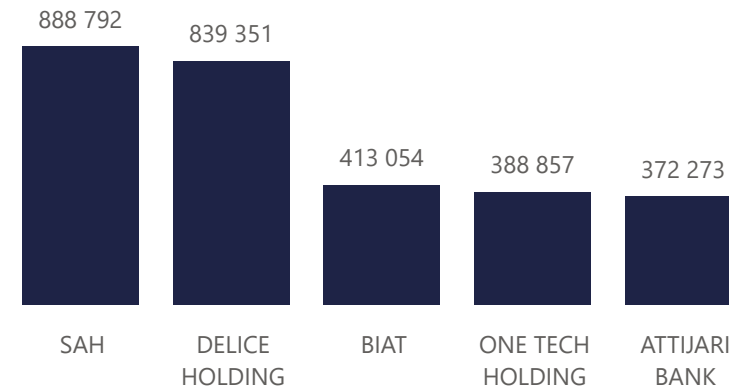
INDICES SECTORIELS	Indice du Jour	Indice Veille	Var. du Jour	Var. sur l'année	Poids dans TUNINDEX	Plus haut de l'année	Plus bas de l'année
INDICE DES STE FINANCIERES	7 823,16	7 765,18	0,75 %	4,68 %	60,45 %	18/02/2025	7 823,16
INDICE DES BANQUES	7 286,11	7 222,23	0,88 %	5,14 %	53,99 %	18/02/2025	7 286,11
INDICE DES ASSURANCES	14 682,14	14 795,38	-0,77 %	-3,49 %	3,17 %	13/01/2025	15 269,46
INDICE DES SERVICES FINANCIERS	13 207,68	13 211,53	-0,03 %	5,60 %	3,30 %	14/02/2025	13 226,54
INDICE DES SERVICES AUX CONSOMMATEURS	3 377,62	3 388,09	-0,31 %	7,97 %	3,44 %	17/02/2025	3 388,09
INDICE DE DISTRIBUTION	5 321,42	5 337,93	-0,31 %	7,97 %	3,44 %	17/02/2025	5 337,93
INDICE DES BIENS DE CONSOMMATION	8 470,94	8 435,02	0,43 %	4,75 %	21,31 %	18/02/2025	8 470,94
INDICE AGRO-ALIMENTAIRE ET BOISSONS	10 313,22	10 383,71	-0,68 %	4,57 %	16,10 %	13/02/2025	10 410,11
INDICE DES PRODUITS MENAGERS ET DE SOIN PERSONNEL	2 795,05	2 687,58	4,00 %	5,30 %	5,21 %	18/02/2025	2 795,05
INDICE DES INDUSTRIES	1 844,53	1 852,10	-0,41 %	0,40 %	10,87 %	14/02/2025	1 868,46
INDICE DE BATIMENT ET MATERIAUX DE CONSTRUCTION	820,04	823,93	-0,47 %	1,20 %	4,39 %	14/01/2025	838,63
INDICE DES MATERIAUX DE BASE	5 529,40	5 562,62	-0,60 %	8,29 %	2,55 %	17/02/2025	5 562,62



Valeurs les plus actives

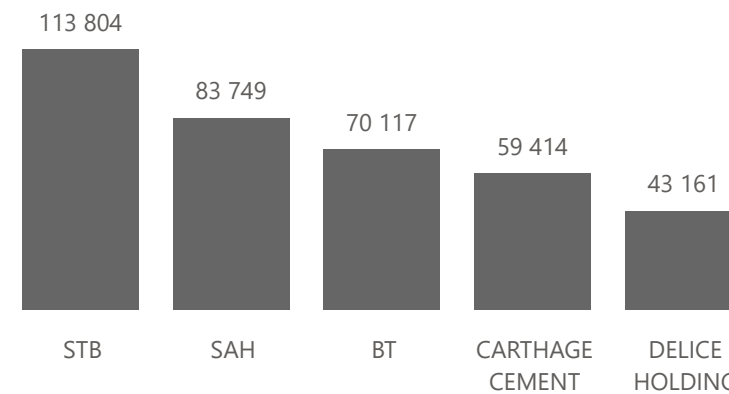
Valeur	Compartiment	Groupe	Capitaux en TND
SAH	A	11	888 792
DELICE HOLDING	A	11	839 351
BIAT	A	11	413 054
ONE TECH HOLDING	A	11	388 857
ATTIJARI BANK	A	11	372 273

Capitaux en TND



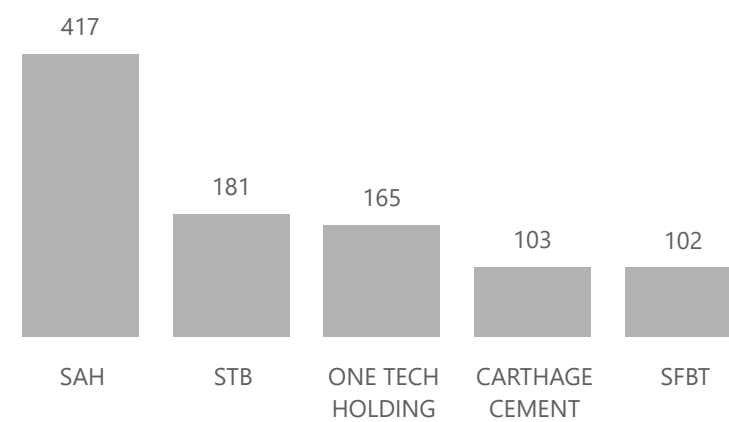
Valeur	Compartiment	Groupe	Quantité
STB	A	11	113 804
SAH	A	11	83 749
BT	A	11	70 117
CARTHAGE CEMENT	A	11	59 414
DELICE HOLDING	A	11	43 161

Quantité



Valeur	Compartiment	Groupe	Echanges
SAH	A	11	417
STB	A	11	181
ONE TECH HOLDING	A	11	165
CARTHAGE CEMENT	A	11	103
SFBT	A	11	102

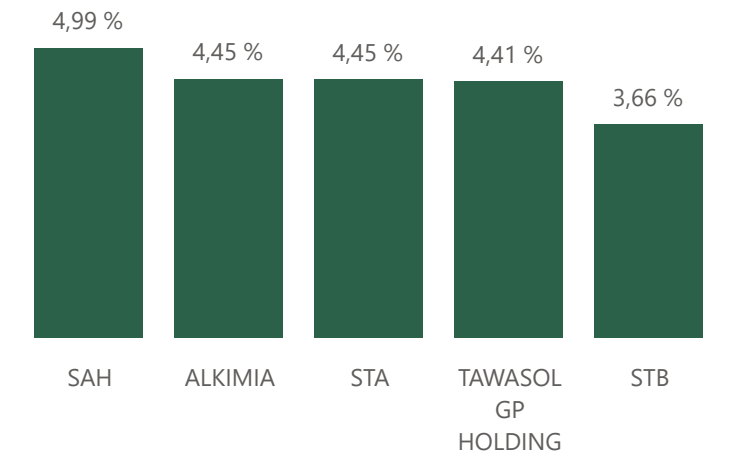
Echanges



Principaux écarts

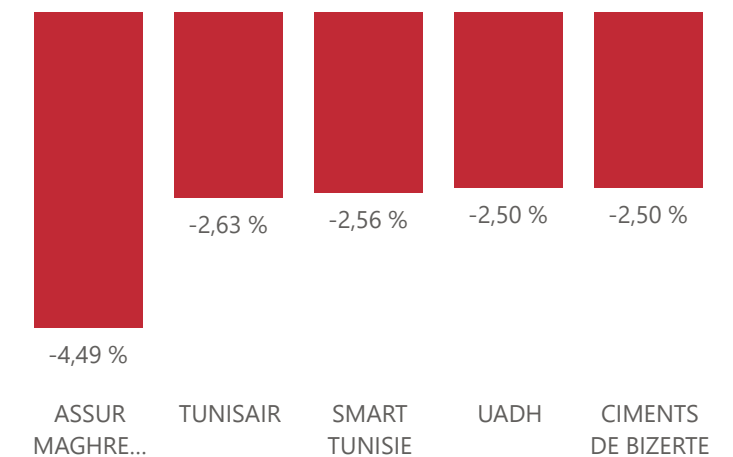
Valeur	Groupe	Cours de Clôture	Var. du Jour
SAH	11	10,740	4,99 %
ALKIMIA	99	16,200	4,45 %
STA	11	22,550	4,45 %
TAWASOL GP HOLDING	99	0,710	4,41 %
STB	11	2,830	3,66 %

Top 5 hausses



Valeur	Groupe	Cours de Clôture	Var. du Jour
ASSUR MAGHREBIA	12	49,190	-4,49 %
TUNISAIR	99	0,370	-2,63 %
SMART TUNISIE	11	13,300	-2,56 %
UADH	99	0,390	-2,50 %
CIMENTS DE BIZERTE	99	0,390	-2,50 %

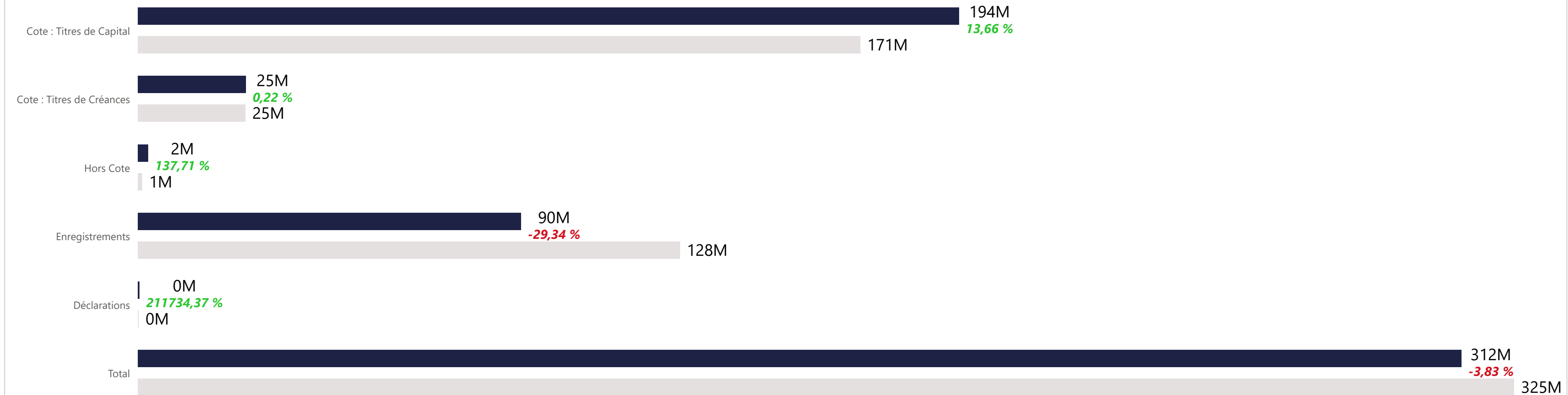
Top 5 baisses



Marchés	Echanges cumulés 2025	Echanges cumulés 2024	Variation	Quantité cumulée 2025	Quantité cumulée 2024	Variation	Capitaux cumulés 2025 en TND	Capitaux cumulés 2024 en TND	Variation
Cote : Titres de Capital	61 777	36 074	71,25 %	25 365 045	15 338 815	65,37 %	193 803 361	170 517 054	13,66 %
Cote : Titres de Créances	146	931	-84,32 %	346 963	527 689	-34,25 %	25 449 887	25 392 889	0,22 %
Hors Cote	723	238	203,78 %	584 458	117 415	397,77 %	2 421 325	1 018 597	137,71 %
Enregistrements	145	225	-35,56 %	10 059 600	3 948 709	154,76 %	90 406 395	127 938 328	-29,34 %
Déclarations	1	1	0,00 %	19	5	280,00 %	331 510	156	211734,37 %
Total	62 792	37 469	67,58 %	36 356 085	19 932 633	82,39 %	312 412 479	324 867 025	-3,83 %

Evolution des capitaux traités en TND 2025/2024

● Capitaux 2025 ● Capitaux 2024



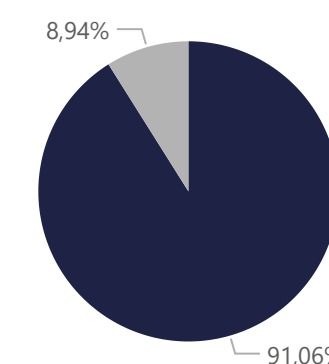
193 803 361

Capitaux traités en TND

Marché	Echanges	Quantité	Capitaux en TND
Cote : Titres de Capital	61 777	25 365 045	193 803 361

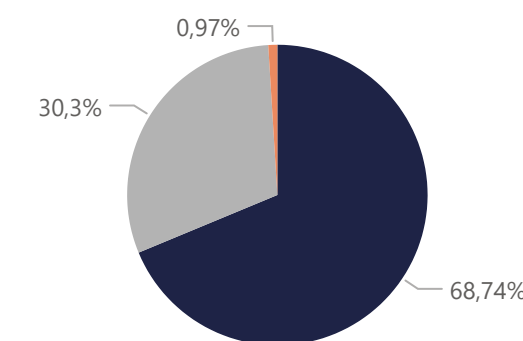
Répartition du volume entre Carnet d'ordres central et Marché de blocs

Marché	Echanges	Quantité	Capitaux en TND	Capitaux en %
Carnet d'ordres Central	61 773	23 075 959	176 478 984	91,06%
Marché de Blocs	4	2 289 086	17 324 377	8,94%
Total	61 777	25 365 045	193 803 361	100,00%



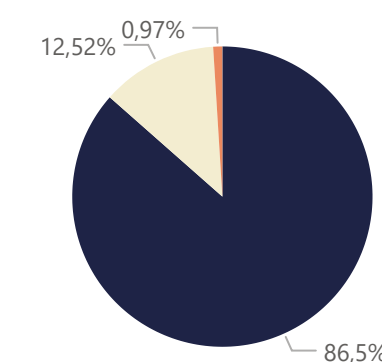
Répartition du volume par Compartiment

Compartiment	Echanges	Quantité	Capitaux en TND	Capitaux en %
A	37 856	15 540 209	133 213 107	68,74%
B	21 447	6 751 605	58 713 391	30,30%
S	2 474	3 073 231	1 876 863	0,97%
Total	61 777	25 365 045	193 803 361	100,00%



Répartition du volume par Groupe de cotation

Groupe de cotation	Echanges	Quantité	Capitaux en TND	Capitaux en %
11	54 732	18 962 878	167 643 496	86,50%
12	2 512	3 316 276	24 257 450	12,52%
99	2 442	3 072 848	1 876 851	0,97%
32	2 091	13 043	25 564	0,01%
Total	61 777	25 365 045	193 803 361	100,00%

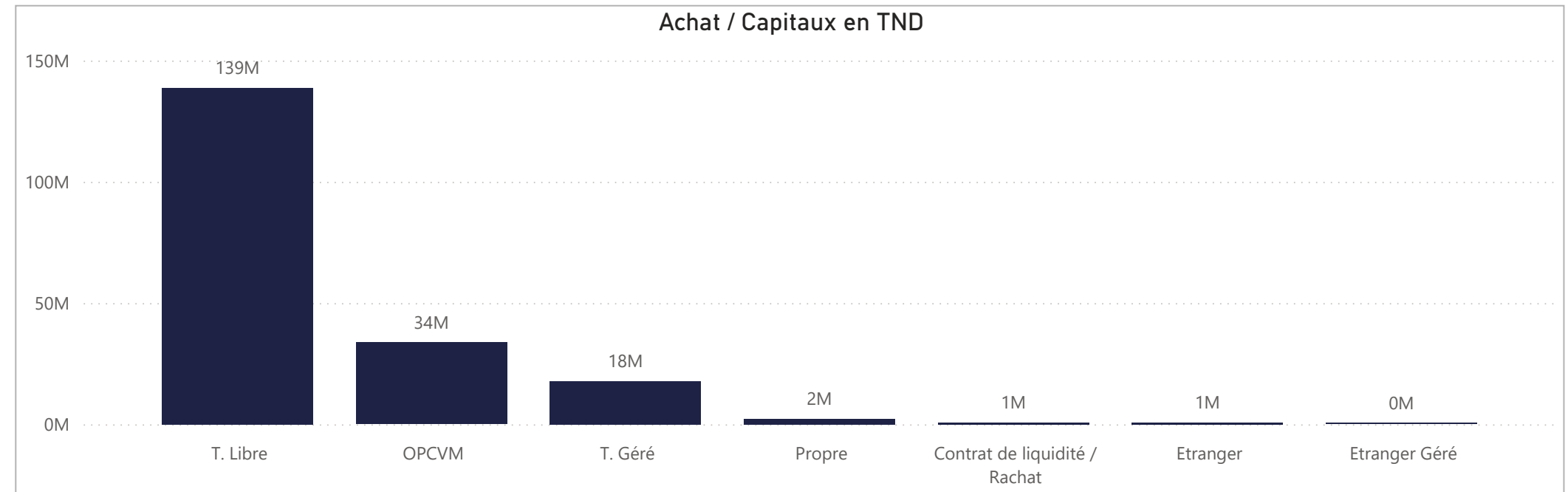


Séance du jour																			Année 2025										
SECTEUR/VALEUR	Code ISIN	MNEMO	Compartiment	Groupe	Mode de Cotation	Titres Admis	Cap. Boursière en MD	Cap. B En %	Echanges Bloc	Quantité Bloc	Capitaux Bloc en TND	Echanges	Quantité	Capitaux en TND	Clôture	Var. du Jour	Indicateur	VWAP Veille	VWAP	Var. VWAP	Ouverture	Rendement annuel	Echanges Bloc	Quantité Bloc	Capitaux Bloc en TND	Echanges	Quantité	Capitaux en TND	
BANQUES						838 256 529	12 606,46	45,70 %	0	0	0	552	225 999	1 791 475								0	0	0	11 472	5 417 293	61 271 550		
BIAT	TN0001800457	BIAT	A	11	Continu	40 800 000	4 018,80	14,57 %				69	4 229	413 054	98,500	1,03 %		97,389	97,672	0,29 %	93,830	4,98 %				1 367	92 124	8 829 830	
ATTIJARI BANK	TN0001600154	TJARI	A	11	Continu	42 000 000	2 604,00	9,44 %				76	6 048	372 273	62,000	1,81 %		60,809	61,553	1,22 %	51,500	20,39 %				1 924	197 281	11 259 431	
BT	TN0002200053	BT	A	11	Continu	270 000 000	1 360,80	4,93 %				82	70 117	353 164	5,040	0,00 %		5,021	5,037	0,32 %	5,190	-2,89 %				1 119	1 185 519	5 966 739	
AMEN BANK	TN0003400058	AB	A	11	Continu	34 920 000	1 306,01	4,73 %				54	3 602	133 932	37,400	0,35 %		37,002	37,183	0,49 %	36,900	1,36 %				1 786	540 694	19 855 327	
UIB	TN0003900107	UIB	A	11	Continu	32 560 000	726,09	2,63 %				6	2 510	55 781	22,300	0,68 %		22,152	22,223	0,32 %	22,300	0,00 %				250	53 200	1 194 024	
BH BANK	TN0001900604	BH	A	11	Continu	47 600 000	647,36	2,35 %				7	1 838	24 934	13,600	-0,07 %		13,732	13,566	-1,21 %	12,700	7,09 %				236	26 419	346 893	
BNA	TN0003100609	BNA	A	11	Continu	64 000 000	547,20	1,98 %				27	9 240	78 793	8,550	0,23 %		8,451	8,527	0,90 %	8,180	4,52 %				1 467	745 501	6 101 123	
STB	TN0002600955	STB	A	11	Continu	155 375 000	439,71	1,59 %				181	113 804	317 631	2,830	3,66 %		2,743	2,791	1,75 %	2,970	-4,71 %				2 009	1 791 427	4 809 155	
UBCI	TN0002400505	UBCI	A	12	Fixing	20 001 529	420,03	1,52 %				3	58	1 218	21,000	0,00 %		21,000	21,000	0,00 %	21,500	-2,33 %				56	28 062	571 850	
ATB	TN0003600350	ATB	A	11	Continu	100 000 000	275,00	1,00 %				41	13 585	36 731	2,750	3,00 %		2,631	2,704	2,77 %	2,800	-1,79 %				995	700 769	1 908 953	
WIFACK INT BANK	TN0007200017	WIFAK	A	11	Continu	30 000 000	258,00	0,94 %				3	120	1 032	8,600	-1,49 %			8,600			9,000	-4,44 %				171	45 404	391 539
BTE (ADP)	TN0001300557	BTE	B	12	Fixing	1 000 000	3,46	0,01 %				3	848	2 934	3,460	-1,42 %		3,360	3,460	2,98 %	3,350	3,28 %				92	10 893	36 687	
AGRO ALIMENTAIRE ET BOISSONS						516 820 147	5 905,67	21,41 %	0	0	0	261	81 760	1 245 083								0	0	0	6 162	1 371 012	17 692 931		
SFBT	TN0001100254	SFBT	A	11	Continu	268 125 000	3 171,92	11,50 %				102	23 035	272 947	11,830	-1,00 %		11,874	11,849	-0,21 %	11,600	1,98 %				2 690	679 987	7 963 269	
POULINA GP HOLDING	TN0005700018	PGH	A	11	Continu	180 003 600	1 526,43	5,53 %				62	14 537	122 009	8,480	0,95 %		8,403	8,393	-0,12 %	8,680	-2,30 %				1 330	235 994	2 038 516	
DELICE HOLDING	TN0007670011	DH	A	11	Continu	54 907 262	1 064,10	3,86 %				80	43 161	839 351	19,380	-0,62 %		19,423	19,447	0,12 %	16,090	20,45 %				1 697	385 139	6 952 975	
LAND OR	TN0007510019	LNDOR	B	11	Continu	13 784 285	143,22	0,52 %				17	1 027	10 776	10,390	-2,44 %		10,411	10,493	0,79 %	10,350	0,39 %				445	69 892	738 171	
DISTRIBUTION						194 111 628	1 490,40	5,40 %	0	0	0	230	72 377	578 837								3	2 255 000	15 807 550	7 177	4 538 125	34 188 881		
ARTES	TN0007300015	ARTES	A	11	Continu	38 250 000	401,24	1,45 %				39	12 434	129 577	10,490	-0,10 %		10,500	10,421	-0,75 %	8,200	27,93 %				1 919	845 332	8 521 905	
ENNAKL AUTOMOBILES	TN0007410012	NAKL	A	11	Continu	30 000 000	349,50	1,27 %				3	91	1 062	11,650	-0,85 %		11,750	11,666	-0,71 %	10,610	9,80 %				269	34 038	373 722	
CITY CARS	TN0007550015	CITY	A	11	Continu	18 000 000	256,14	0,93 %				15	2 510	35 584	14,230	0,28 %		14,023	14,177	1,10 %	12,700	12,05 %				584	77 661	1 047 056	
SMART TUNISIE	TNQPQXRODTH8	SMART	B	11	Continu	10 123 443	134,64	0,49 %				35	7 827	104 356	13,300	-2,56 %		13,431	13,333	-0,73 %	13,650	-2,56 %				1 013	171 119	2 291 583	
MAGASIN GENERAL	TN0006440010	MAG	B	12	Fixing	15 777 070	110,44	0,40 %						7,000	0,00 %	NC		7,000			6,990	0,14 %	3	2 255 000	15 807 550	35	2 257 590	15 826 117	
MONOPRIX	TN0001000108	MNP	B	12	Fixing	25 345 736	86,18	0,31 %				6	4 661	15 847	3,400	0,00 %			3,400		3,550	-4,23 %				148	41 109	143 973	
SOTUMAG	TN0006580013	MGR	B	11	Continu	13 200 000	83,69	0,30 %				16	5 529	34 871	6,340	-0,16 %		6,407	6,307	-1,56 %	6,250	1,44 %				520	209 345	1 315 387	
STA	TNNGTFLC2986	STA	B	11	Continu	2 000 000	45,10	0,16 %				75	10 110	220 513	22,550	4,45 %		21,337	21,811	2,22 %	21,000	7,38 %				1 788	183 239	3 979 765	
UADH	TN0007690019	UADH	S	99	Fixing	36 953 847	14,41	0,05 %				13	13 586	5 299	0,390	-2,50 %		0,400	0,390	-2,50 %	0,540	-27,78 %				406	519 931	251 067	
CELLCOM	TN0007590011	CELL	B	12	Fixing	4 461 532	9,06	0,03 %				28	15 629	31 727	2,030	0,50 %		2,037	2,030	-0,34 %	2,340	-13,25 %				495	198 761	438 306	
ASSURANCE						60 467 693	1 323,35	4,80 %	0	0	0	19	1 382	11 346								1	34 086	1 516 827	583	110 616	2 532 491		
STAR	TN0006060016	STAR	A	12	Fixing	2 307 693	390,00	1,41 %						169,000	0,00 %	NC					178,000	-5,06 %				68	2 147	375 221	
ASTREE	TN0003000452	AST	A	12	Fixing	6 000 000	273,00	0,99 %						45,500	0,00 %	NC					46,000	-1,09 %	1	34 086	1 516 827	28	35 439	1 577 349	
ASSUR MAGHREBIA	TN0007830011	ASSMA	A	12	Fixing	4 500 000	221,36	0,80 %				9	15	773	49,190	-4,49 %	B	51,500	51,500	0,00 %	51,480	-4,45 %				167	2 613	132 854	
TUNIS RE	TN0007380017	TRE	B	11	Continu	20 000 000	157,40	0,57 %				10	1 367	10 574	7,870	-1,62 %			7,735		8,200	-4,02 %				89	8 944	70 704	
ASSU MAGHREBIA VIE	TNDKJ8068X14	AMV	B	11	Continu	25 000 000	151,25	0,55 %						6,050	0,00 %	NC					6,150	-1,63 %				230	61 448	375 139	
BH ASSURANCE	TN0006550016	BHASS	B	12	Fixing	2 660 000	130,34	0,47 %						49,000	0,00 %	NC					49,000	0,00 %				1	25	1 225	
BIENS ET SERVICES INDUSTRIELS						135 098 475	1 309,17	4,75 %	0	0	0	203	48 024	451 230								0	0	0	5 944	2 036 173	18 243 204		
ONE TECH HOLDING	TN0007530017	OTH	A	11	Continu	80 400 000	735,66	2,67 %				165	43 159	388 857	9,150	-0,44 %		9,157	9,010	-1,61 %	9,300	-1,61 %				3 399	1 087 698	9 919 222	
SOTUVER	TN0006560015	SOTUV	A	11	Continu	39 254 475	522,08	1,89 %				33	4 629	61 585	13,300	-0,23 %		13,284	13,304	0,15 %	12,610	5,47 %				1 904	540 605	6 917 562	
SIAME	TN0006590012	SIAME	B	11	Continu	15 444 000	51,43	0,19 %				5	236	788	3,330	0,00 %		3,316	3,341	0,75 %	3,580	-6,98 %				641	407 870	1 406 420	
SERVICES FINANCIERS						131 016 000	1 186,86	4,30 %	0	0	0	81	19 875	192 103								0	0	0	1 985	937 112	8 198 649		
SPDIT - SICAF	TN0001400704	SPDIT	A	11	Continu	28 000 000	357,00	1,29 %				9	1 231	15 627	12,750	0,00 %		12,517	12,695	1,42 %	12,000	6,25 %				318	53 012	654 149	
TUNISIE LEASING F	TN0002100907</																												

Séance du jour										Année 2025		
Secteur / Emetteur / Valeur	Code ISIN	MNEMO	Groupe	Echanges	Quantité	Capitaux en TND	Dernier cours	Indicateur	Echanges	Quantité	Capitaux en TND	
TECHNOLOGIE												
TELNET HOLDING												
TUN DA 1/10 010719	TN0007440035	TLN19	32					NC	2	4	0	
BANQUES												
ATTIJARI BANK												
TJARI - (Da)	TN0001600162	TJADA	32					NC	5	23	65	
TJARI - Da39	TN0001600261	TJA39	32					NC	0	0	0	
TJARIDA1/40 250518	TN0001600501	TJA18	32					NC	12	226	267	
BIAT												
BIAT Da32 4/60	TN0001800465	BIA32	32					NC	0	0	0	
BIAT Da36 1/20	TN0001800507	BIA36	32					NC	15	266	288	
BIAT Da1/20 290620	TN0001800622	BIA20	32	2	10	50	5,000	NC	55	944	882	
BIAT DA1/7 291124	TN63R178F70	BIA24	32	11	27	340	12,980	NC	348	1 044	12 445	
FBANK												
BQ HABITAT (Da)	TN0001900612	BHDA	32					NC	0	0	0	
BH Da 1/20 150999	TN0001900679	BH12	32					NC	0	0	0	
BH Da1/25 14022000	TN0001900711	BH14	32					NC	5	55	7	
BHDA 1/15 28052007	TN0001900778	BHDA7	32					NC	0	0	0	
BH DA 1/3 270715	TN0001900901	BH15	32					NC	2	2	8	
BH DA 1/5 171117	TN0001900992	BH17	32					NC	9	19	40	
BT												
BQ DE TSIE - Da	TN0002200103	BTDA	32					NC	0	0	0	
Bt Da 3/10 170599	TN0002200210	BT149	32					NC	3	6	48	
BTDa1/7(12/01)	TN0002200251	BT154	32					NC	5	12	35	
BT Da 1/2 23052006	TN0002200319	BTDA6	32					NC	1	1	9	
BT Da 1/2 10106109	TN0002200327	BTDA9	32					NC	2	2	11	
BT Da 1/2 280613	TN0002200335	BT13	32					NC	4	4	1	
BT DA 1/5 03062016	TN0002200343	BT16	32					NC	14	27	28	
BT DA 1/4 04052018	TN0002200350	BT18	32	2	3	4	1,200	NC	12	31	36	
BT DA 1/5 10052022	TN9YHLWKE9D7	BT22	32					NC	28	54	46	
UBCI												
UBCI Da 1/6 010900	TN0002400570	UBC00	32					NC	0	0	0	
UBCI Da 3/7 010704	TN0002400646	UBC04	32					NC	0	0	0	
UBCI Da 1/2 150710	TN0002400653	UBC10	32					NC	0	0	0	
UBCI Da8/33 141013	TN0002400695	UBC13	32					NC	4	26	104	
BNA												
BNA Da 1/10 040509	TN0003100623	BNA09	32					NC	0	0	0	
BNA Da 1/10 200518	TN0003100740	BNA18	32					NC	5	6	0	
BNA Da 1/55 150419	TN0003100815	BNA19	32					NC	10	77	1	
AB												
AB Da 26 3/37	TN0003400108	AB26	32					NC	0	0	0	
AB Da 29 3/40	TN0003400116	AB29	32					NC	0	0	0	
AB Da 34 2/59	TN0003400157	AB34	32					NC	0	0	0	
AB Da 1/27	TN0003400207	ABA38	32					NC	0	0	0	
ABDA 1/14 11122007	TN0003400272	ABDA7	32					NC	0	0	0	
AB Da 3/37 281209	TN0003400371	ABDA9	32					NC	2	2	6	
AB Da 1/10 110613	TN0003400454	AB13	32	1	1	0	0,130	NC	1	1	0	
AB DA1/24 01082016	TN0003400512	AB16	32					NC	3	10	0	
AB DA1/25 300617	TN0003400579	AB17	32					NC	27	290	252	
AB DA 1/12 102323	TN0003401287	AB23	32					NC	23	33	137	
AB DA 2/13 281024	TN66FMSA518	AB24	32	3	11	61	5,500	NC	98	619	3 158	
ATB												
ATBDA1/7 0911105	TN0003600434	ATBDA	32					NC	0	0	0	
ATB Da 1/10 151208	TN0003600517	ATB08	32					NC	0	0	0	
ATB Da 1/16 161210	TN0003600616	ATB10	32					NC	1	8	0	
WIFACK INTERNATIONAL BANK												
WIFAK DA1/2 121015	TN0007200132	WIF15	32					NC	0	0	0	
ASSURANCE												
ASTREE												
AST DA 1/2 140817	TN0003000528	AST17	32					NC	0	0	0	
SERVICES FINANCIERS												
SPDIT SICAF												
SPDIT Da 1/24 3512	TN0001400720	SPD12	32					NC	1	1	0	
TUNISIE LEASING ET FACTORING												
TUN. LEAS. (Da 10)	TN0002100915	TLSDA	32					NC	0	0	0	
TLS Da 1/4	TN0002100956	TLD01	32					NC	0	0	0	
TLS Da 1/5(021202)	TN0002100980	TL502	32					NC	0	0	0	
TLS Da 1/6(181203)	TN0002101012	TL503	32					NC	0	0	0	
TLS Da 1/7(061204)	TN0002101061	TL504	32					NC	0	0	0	
TLS Da1/55(010307)	TN0002101152	TL507	32					NC	0	0	0	
TLS Da 1/56 030308	TN0002101210	TL508	32					NC	0	0	0	
TLS Da 1/57 020309	TN0002101319	TL509	32					NC	0	0	0	
TLS Da 1/58 301209	TN0002101392	TL502	32					NC	2	11	0	
TLS Da 1/59 010210	TN0002101400	TL510	32					NC	2	13	0	
TLS Da 3/80 010213	TN0002101590	TL513	32					NC	10	46	30	
TL DA3/83 10022014	TN0002101749	TL514	32					NC	3	20	14	
TL DA2/43 02022015	TN0002101814	TL515	32					NC	5	107	2	
TL DA1/23 010719	TN0002102044	TL519	32	2	17	0	0,020	NC	8	50	1	
CIL												
CIL DA 2007 1/4	TN0004201042	CIL07	32					NC	0	0	0	
CIL Da 1/5 301208	TN0004201117	CIL08	32					NC	0	0	0	
CIL Da 1/3 110610	TN0004201216	CIL10	32					NC	0	0	0	
CIL Da 1/4 030611	TN0004201281	CIL11	32					NC	0	0	0	
CIL DA2/5 15052023	TNE0EJKAP2R7	CIL23	32					NC	0	0	0	
ATL												
ATL Da 1/5 290808	TN0004700266	ATL08	32					NC	0	0	0	
ATL Da 2/17 261112	TN0004700472	ATL12	32					NC	3	19	10	
ATTIJARI LEASING												
ATTIJARI LS ROMPU	TN0006610141	TJLR	32					NC	0	0	0	
TJL DA 3/17 210717	TN0006610448	TJL17	32					NC	3	15	45	
BH LEASING												
ML DA 1/4 250515	TN0006720072	ML15	32					NC	0	0	0	
HANNIBAL LEASE												
HL DA 1/10 180817	TN0007310378	HL17	32					NC	0	0	0	
HL DA37/100 090720	TN0007310519	HL20	32					NC	0	0	0	
TELECOMMUNICATIONS												
SOTETEL												
SOTETEL Da1/6	TN0006530059	SOT01	32					NC	0	0	0	
SOT Da 1/5 010102	TN0006530067	SOT02	32					NC	0	0	0	
SOT Da 1/5 010703	TN0006530075	SOT03	32					NC	0	0	0	
SOT Da 1/10 150704	TN0006530083	SOT04	32					NC	1	2	2	
SOT Da1/22 010906	TN0006530091	SOT06	32					NC	0	0	0	
DISTRIBUTION												
MONOPRIX												
MONOPRIX Da	TN0001000116	MNPDA	32					NC	0	0	0	
MNP Da 1/2 100611	TN0001000124	MNP11	32					NC	0	0	0	
MNP Da 1/5 040612	TN0001000132	MNP12	32					NC	0	0	0	
MNP Da 1/6 160815	TN0001000140	MNP15	32					NC	0	0	0	
MAGASIN GENERAL												
MAG GEN Da 1/2	TN0006440028	MGDA4	32					NC	0	0	0	
SOTUMAG												
MGR Da1/3 050710	TN0006580021	MGR10	32					NC	0	0	0	
MGR Da 1/10 201217	TN0006580039	MGR17	32					NC	3	3	0	
ARTES												
ARTES Da1/4 230712	TN0007300023	ART12	32					NC	1	1	1	
ARTES Da1/5 040313	TN0007300031	ART13	32					NC	6	8	15	
CITY CARS												
CITY DA1/3 230919	TN0007550003	CTY19	32					NC	8	10	42	
SMART TUNISIE												
SMART DA1/5 070623	TN71DY8X6058	SMT23	32	3	8	2	0,300	NC	40	86	125	
SMART DA1/6 111124	TN7PHUMSSQW2	SMT24	32	4	10	17	1,700	NC	73	254	470	
VOYAGE ET LOISIRS												
TUNISAIR												
TUNISAIR - Da 01	TN0001200419	TAIDA	32					NC	0	0	0	
TUNISAIR - Da 04	TN0001200468	TAI04	32					NC	0	0	0	
TAIR Da1/10 010799	TN0001200476	TAI99	32					NC	6	61	1	
TAIR Da1/10 030700	TN0001200492	TAI00	32					NC	6	69	1	
TUNISAIR Da 1/10	TN0001200518	TAI01	32					NC	3	100	1	
TAIR Da1/22 310806	TN0001200534	TAI06	32					NC	1	3	0	
TAIR Da 1/5 010908	TN0001200542	TAI08	32					NC	0	0	0	
TAIR Da1/11 170709	TN0001200567	TAI09	32					NC	0	0	0	
SANTE												
UNIMED												
UMED D76/509 26716	TN0007720022	UMD16	32					NC	0	0	0	
UMD DA1/11/17 40817	TN0007720030	UMD17	32					NC	19	765	171	
AUTOMOBILES ET EQUIPEMENTIERS												
STIP												
STIP Da1/10 0703	TN0005030028	STIP3	32					NC	0	0	0	
ASSAD												
ASSDa1/9(01/07/05												

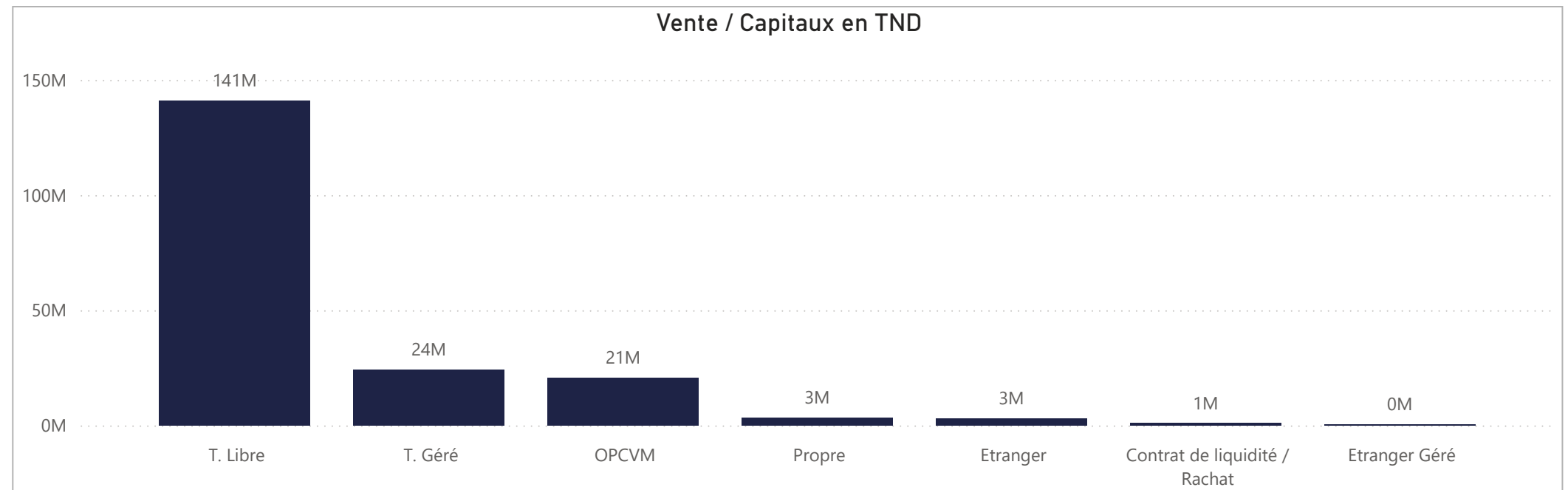
ACHAT

Achat	Echanges	Quantité	Capitaux en TND	Capitaux en %
T. Libre	50 040	19 326 245	138 760 987	71,60%
OPCVM	5 082	2 998 622	33 772 421	17,43%
T. Géré	5 654	2 618 700	17 739 402	9,15%
Propre	604	306 161	2 157 505	1,11%
Contrat de liquidité / Rachat	182	50 538	694 149	0,36%
Etranger	204	60 036	655 157	0,34%
Etranger Géré	11	4 743	23 740	0,01%
Total	61 777	25 365 045	193 803 361	100,00%



VENTE

Vente	Echanges	Quantité	Capitaux en TND	Capitaux en %
T. Libre	45 001	19 160 767	141 123 445	72,82%
T. Géré	9 381	2 455 262	24 384 709	12,58%
OPCVM	5 063	1 968 413	20 783 173	10,72%
Propre	1 308	759 588	3 462 774	1,79%
Etranger	743	960 177	3 041 729	1,57%
Contrat de liquidité / Rachat	267	57 392	982 797	0,51%
Etranger Géré	14	3 446	24 734	0,01%
Total	61 777	25 365 045	193 803 361	100,00%



ACHAT

Marché Principal

Mois	Contrat de liquidité / Rachat	Etranger	Etranger Géré	OPCVM	Propre	T. Géré	T. Libre	Total
janvier	288 356	419 638	6 429	19 172 354	1 969 755	12 358 439	96 066 249	130 281 220
février	405 793	235 519	17 311	14 600 066	187 751	5 380 964	42 694 738	63 522 141
3	13 035	18 123		1 527 701		375 476	3 103 801	5 038 136
4	167 097	11 950		517 046	43 136	214 527	2 765 262	3 719 018
5	3 921	5 795	5 875	1 070 794	107 773	443 794	2 496 710	4 134 661
6	55 709	6 559		197 388	619	222 110	3 410 563	3 892 948
7		80 932		3 749 975	2 405	290 033	4 137 107	8 260 452
10	25 173		9 300	522 074	1 645	258 349	2 037 909	2 854 450
11				520 943		466 840	2 471 796	3 459 578
12	92 829			837 892	997	488 234	5 598 896	7 018 848
13	37 824	5 020		1 709 659	7 270	851 354	3 773 673	6 384 800
14	9 277	79 300		1 238 455	4 921	771 371	4 809 922	6 913 245
17				1 334 237	1 691	351 271	4 011 551	5 698 751
18	928	27 840	2 136	1 373 902	17 294	647 605	4 077 549	6 147 253
Total	694 149	655 157	23 740	33 772 421	2 157 505	17 739 402	138 760 987	193 803 361

Marché de Bloc

Mois	T. Libre	Total
janvier	17 324 377	17 324 377
Total	17 324 377	17 324 377

VENTE

Marché Principal

Mois	Contrat de liquidité / Rachat	Etranger	Etranger Géré	OPCVM	Propre	T. Géré	T. Libre	Total
janvier	525 024	1 419 450	7 658	13 998 498	1 777 939	16 661 263	95 891 388	130 281 220
février	457 773	1 622 279	17 077	6 784 675	1 684 835	7 723 446	45 232 056	63 522 141
3	15 100	1 280 307	3 250	459 412	152 842	423 569	2 703 656	5 038 136
4	26 485	30 243	3 945	264 421	45 758	482 857	2 865 309	3 719 018
5	30 354	7 116	5 556	141 845	141 004	389 201	3 419 586	4 134 661
6	28 724	14 615		62 426	93 772	220 357	3 473 054	3 892 948
7	24 375	6 983		1 274 900	162 113	378 466	6 413 616	8 260 452
10	53 411			122 436	46 262	705 598	1 926 745	2 854 450
11	63 161	53 872		442 436	55 938	784 068	2 060 103	3 459 578
12	53 997	3 730		404 888	488 832	468 796	5 598 606	7 018 848
13	46 428	56 135		482 255	194 376	884 085	4 721 521	6 384 800
14	59 675			1 203 224	256 753	1 511 400	3 882 193	6 913 245
17	30 439	51 864	1 130	831 057	42 167	537 070	4 205 023	5 698 751
18	25 625	117 414	3 196	1 095 376	5 018	937 979	3 962 645	6 147 253
Total	982 797	3 041 729	24 734	20 783 173	3 462 774	24 384 709	141 123 445	193 803 361

Marché de Bloc

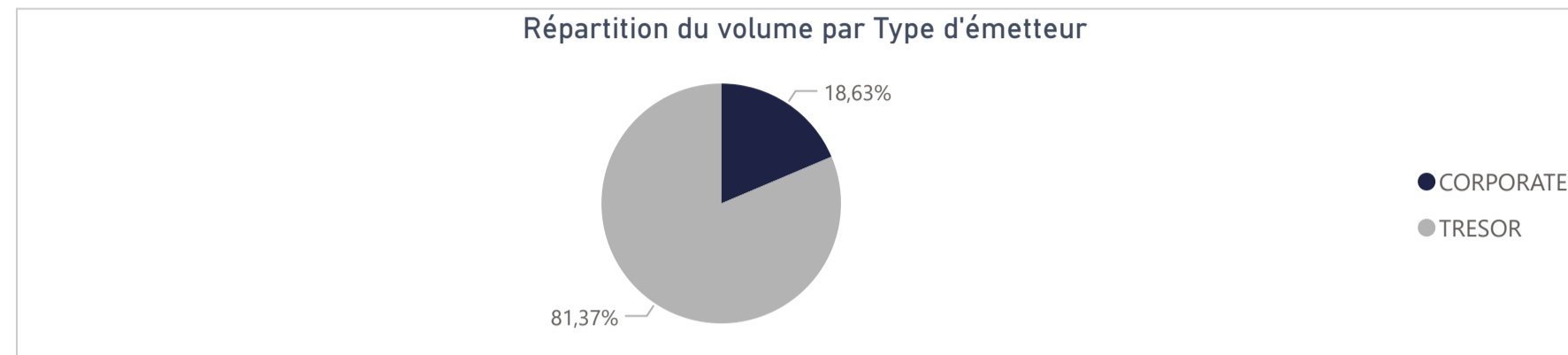
Mois	T. Libre	Total
janvier	17 324 377	17 324 377
Total	17 324 377	17 324 377

25 449 887

Capitaux traités sur l'année en TND

Marché	Echanges	Quantité	Capitaux en TND
Cote : Titres de Créances	146	346 963	25 449 887

Type d'émetteur	Echanges	Quantité	Capitaux en TND	Capitaux en %
TRESOR	134	275 008	20 709 822	81,37%
CORPORATE	12	71 955	4 740 065	18,63%
Total	146	346 963	25 449 887	100,00%



Achat	Echanges	Quantité	Capitaux en TND	Capitaux en %
OPCVM	40	298 731	23 908 445	93,94%
T. Libre	29	38 018	1 407 401	5,53%
T. Géré	77	10 214	134 042	0,53%
Total	146	346 963	25 449 887	100,00%

Vente	Echanges	Quantité	Capitaux en TND	Capitaux en %
OPCVM	22	189 034	13 469 021	52,92%
T. Libre	44	145 480	10 102 133	39,69%
Propre	2	1 700	1 734 901	6,82%
T. Géré	78	10 749	143 832	0,57%
Total	146	346 963	25 449 887	100,00%

Répartition des capitaux traités en TND par catégorie de donneurs d'ordres

ACHAT

Mois	OPCVM	T. Géré	T. Libre	Total
janvier	12 130 226	128 419	56 123	12 314 768
février	11 778 219	5 623	1 351 277	13 135 119
3	4 668 487			4 668 487
4	2 522 094			2 522 094
5	25 890			25 890
6			6 021	6 021
10	2 452 075			2 452 075
12			1 015 943	1 015 943
13	97 943	2 066	226 272	326 280
14	1 840 163		102 920	1 943 082
17		3 363		3 363
18	171 568	193	122	171 884
Total	23 908 445	134 042	1 407 401	25 449 887

VENTE

Mois	OPCVM	Propre	T. Géré	T. Libre	Total
janvier	8 323 595	723 196	130 658	3 137 319	12 314 768
février	5 145 426	1 011 705	13 175	6 964 814	13 135 119
3	4 668 487				4 668 487
4				2 522 094	2 522 094
5			475	25 415	25 890
6				6 021	6 021
10				2 452 075	2 452 075
12		1 011 705		4 237	1 015 943
13	202 450		9 143	114 687	326 280
14	102 920			1 840 163	1 943 082
17			3 363		3 363
18	171 568		193	122	171 884
Total	13 469 021	1 734 901	143 832	10 102 133	25 449 887

Séance du jour													Année 2025			
Valeur	Code ISIN	MNEMO	Groupe	Echanges	Quantité	Capitaux en TND	Clôture en %	Var. du Jour	Indicateur	VWAP Veille en %	VWAP en %	Var. VWAP	Ouverture en %	Echanges	Quantité	Capitaux en TND
▲																
BTA 6.3% Oct 2026	TN0008000580	B1026	21				97,400	0,00 %	NC				97,400	0	0	0
BTA6.7% Avril 2028	TN0008000606	B0428	21				93,100	0,00 %	NC				93,100	0	0	0
BTA 6.3% Mars 2026	TN0008000622	B0326	21				95,950	0,00 %	NC				95,950	0	0	0
BTA 6.6% Mars 2027	TN0008000655	B0327	21				93,950	0,00 %	NC				93,950	0	0	0
BTA 7,5% Juil 2032	TN0008000663	B0732	21				97,000	0,00 %	NC				97,000	0	0	0
BTA 7% Juil 2028	TN0008000697	B0728	21				90,500	0,00 %	NC				90,500	0	0	0
BTA 6,5% Juin 2025	TN0008000705	B0625	21				99,200	0,00 %	NC				96,920	1	700	723 196
BTA 7,2% Fev 2027	TN0008000721	B0227	21				95,850	0,00 %	NC				92,750	3	20	20 952
BTA 7,4% Fev 2030	TN0008000739	B0230	21				90,390	0,00 %	NC				90,390	0	0	0
BTA 7,2% Mai 2027	TN0008000747	B0527	21	1	170	171 568	95,340	0,33 %			95,340		94,950	3	940	939 806
BTA 8% Nov 2030	TN0008000762	B1130	21				97,000	0,00 %	NC				97,000	0	0	0
BTA 7,3% Dec 2027	TN0008000770	B1227	21				91,050	0,00 %	NC				91,050	0	0	0
BTA 7,5% Janv 2028	TN0008000796	B0128	21				100,000	0,00 %	NC				100,000	0	0	0
BTA 8% Mars 2033	TN0008000804	B0333	21				100,000	0,00 %	NC				100,000	0	0	0
BTA 7,5% Dec 2028	TN0008000812	B1228	21				100,000	0,00 %	NC				100,000	0	0	0
BTA 8% Nov 2025	TN0XRGYG8RL8	B1125	21				99,100	0,00 %	NC				98,500	1	2	2 004
BTA 8,8% Sept 2032	TNJL4N1SD7B2	B0932	21				100,000	0,00 %	NC				100,000	0	0	0
BTA 8% Janv 2029	TNHUVZNLATV4	B0129	21				100,000	0,00 %	NC				100,000	0	0	0
BTA 8,25% Juin2031	TNN0SOORH1F1	B0631	21				100,000	0,00 %	NC				100,000	0	0	0
BTA 9% sept 2029	TNLRQIPOOJY4	B0929	21				100,000	0,00 %	NC				100,000	0	0	0
BTA 9,4% aout 2033	TNNU52JAB5F6	B0833	21				100,000	0,00 %	NC				100,000	0	0	0
BTA 9,5% aout 2035	TN19GXADLD0	B0835	21				100,000	0,00 %	NC				100,000	0	0	0
BTA 9,70% Oct 2027	TN9EGII9CQ82	B1027	21				100,000	0,00 %	NC				100,000	0	0	0
BTA 9,87% Oct 2031	TNOODT102PF5	B1031	21				100,000	0,00 %	NC				100,000	0	0	0
BTA 9,80% Oct 2028	TN875F5T9RO3	B1028	21				100,000	0,00 %	NC				100,000	0	0	0
BTA 9,89% Juin2033	TNI5BPOGW9F1	B0633	21				100,000	0,00 %	NC				100,000	0	0	0
BTA 9,90% Dec 2034	TNXJGTXAROH4	B1234	21				100,000	0,00 %	NC				100,000	0	0	0
BTA 9,87% Janv2032	TNCYAULJ413	B0132	21				100,170	0,00 %	NC				100,000	1	1 000	1 011 705
ENAT2021 8,70%A PP	TN0008000820	NA26	21				99,470	0,00 %	NC				99,130	1	2 575	26 909
E NAT 2021 8,80% B	TN0008000838	NB26	21				100,000	0,00 %	NC				100,000	0	0	0
E NAT 2021 8,90% C	TN0008000846	NC28	21				93,000	0,00 %	NC				93,000	0	0	0
ENAT22021 8,70%APP	TN0008000887	NA226	21				97,000	0,00 %	NC				95,000	1	7	70
ENAT2 2021 8,80% B	TN0008000895	NB226	21				100,000	0,00 %	NC				100,000	0	0	0
ENAT2 2021 8,90% C	TN0008000903	NC228	21				96,000	0,00 %	NC				96,000	0	0	0
ENAT2 HASSAN21 APP	TN0008000853	NH226	21				100,000	0,00 %	NC				100,000	0	0	0
ENAT32021 8,70%APP	TNZBXQU5RZ91	NA3F6	21				93,000	0,00 %	NC				99,990	7	2 180	21 384
ENT32021T+2,45%APP	TNSUXW7EBUQ0	NA3V6	21				95,000	0,00 %	NC				100,000	2	255	2 470
ENAT3 2021 8,80% B	TNYZ06UGUZ33	NB3F6	21				100,000	0,00 %	NC				100,000	0	0	0
ENAT32021 T+2,55%B	TN5QHYZ8T348	NB3V6	21				100,000	0,00 %	NC				100,000	1	50 000	5 082 214
ENAT3 2021 8,90% C	TN3QL5M1QLW6	NC3F8	21				100,000	0,00 %	NC				100,000	0	0	0
ENAT32021 T+2,65%C	TNJP2LP1CVE1	NC3V8	21				100,000	0,00 %	NC				100,000	0	0	0
ENAT3 HASSAN21 APP	TNE5I87AY2T5	NHA36	21				100,000	0,00 %	NC				100,000	0	0	0
ENAT3 HASSAN2021 B	TNVSMDL2VYJ5	NHB36	21				100,000	0,00 %	NC				100,000	0	0	0
ENAT3 HASSAN2021 C	TNJQ3VIAM1R9	NHC38	21				100,000	0,00 %	NC				100,000	0	0	0
ENAT1 2022 A 8,80%	TNPSLOPEJVO7	NAF27	21				100,000	0,00 %	NC	100,000			93,500	18	5 926	61 967
ENAT1 2022A T+2,4%	TNLEG08CKWX3	NAV27	21				92,500	0,00 %	NC				92,500	0	0	0
ENAT1 2022 B 8,90%	TNHG2VXQ3BG0	NBF29	21				100,000	0,00 %	NC				100,000	0	0	0
ENAT1 2022B T+2,5%	TN00U20VQY55	NBV29	21				100,000	0,00 %	NC				100,000	0	0	0
ENAT1 2022 C 9,10%	TN5XZZ454U2	NCF32	21				94,000	0,00 %	NC				94,000	0	0	0
ENAT1 2022CT+2,65%	TNQHMI7RIBR5	NCV32	21				100,000	0,00 %	NC				100,000	0	0	0
ENAT1 HASSAN2022 A	TNCDR74CL701	NHA27	21				100,000	0,00 %	NC				100,000	0	0	0
ENAT1 HASSAN2022 B	TNBHB9XIP394	NHB29	21				100,000	0,00 %	NC				100,000	0	0	0
ENAT1 HASSAN2022 C	TNW1CN5IM5T4	NHC32	21				100,000	0,00 %	NC				100,000	0	0	0
ENAT22022 9,25%APP	TNJ1M1ZAWYGS	NA2F7	21				96,100	0,00 %	NC				100,000	8	12 407	126 581
ENT2 22 T+2,15%APP	TNQCK0BPZ5A4	NA2V7	21				100,000	0,00 %	NC				100,000	0	0	0
ENAT2 2022 9,35% B	TNQVHB5WZ2K2	NB2F9	21				100,000	0,00 %	NC				100,000	0	0	0
ENAT22022 T+2,2% B	TNF0OWIRG8H7	NB2V9	21				100,000	0,00 %	NC				100,000	0	0	0
ENAT2 2022 9,60% C	TNI9EO2MTU05	NC2F2	21				99,270	0,00 %	NC				99,270	0	0	0
ENAT2 2022T+2,40%C	TN11TIB0EPV4	NC2V2	21				100,000	0,00 %	NC				100,000	0	0	0
ENAT2 HASSAN22 APP	TNM460WVRP06	NH2A7	21				65,000	0,00 %	NC				65,000	0	0	0
ENAT2 HASSAN2022 B	TNU9AUB15T16	NH2B9	21				100,000	0,00 %	NC				100,000	0	0	0
ENAT2 HASSAN2022 C	TN714WHHNWN4	NH2C2	21				100,000	0,00 %	NC				100,000	0	0	0
ENAT32022 9,25%APP	TNXNSU5ILB12	NA3F7	21				93,500	0,00 %	NC				93,500	0	0	0
ENT3 22 T+2,15%APP	TNWL10DSWXX1	NA3V7	21				99,000	0,00 %	NC				99,000	0	0	0
ENAT3 2022 9,35% B	TNRGVSC8DE36	NB3F9	21				100,000	0,00 %	NC				100,000	0	0	0
ENAT32022 T+2,2% B	TN0JN6PVVH38	NB3V9	21				100,000	0,00 %	NC				100,000	0	0	0
ENAT3 2022 9,60% C	TN4A4WPDZOC1	NC3F2	21				100,150	0,00 %	NC				100,150	0	0	0
ENAT3 2022T+2,40%C	TNI2090I5G66	NC3V2	21				100,000	0,00 %	NC				100,000	0	0	0
ENAT42022 9,35%APP	TNOAYHSVTHY1	NA4F7	21				100,000	0,00 %	NC				93,000	7	10 055	102 920
ENT4 2022 T+2% APP	TN2MVOGUKOA5	NA4V7	21				94,000	0,00 %	NC				94,000	0	0	0
ENAT4 2022 9,4% B	TNWRCVSYL730	NB4F9	21				94,000	0,00 %	NC				94,000	0	0	0
ENAT42022T+2,05% B	TN7PM93UZP50	NB4V9	21				100,000	0,00 %	NC				100,000	0	0	0
ENAT4 2022 9,60% C	TNEFC78MYZ3	NC4F2	21				100,000	0,00 %	NC				100,000	0	0	0
ENAT4 2022T+2,25%C	TNVF5FLG1FH4	NC4V2	21				100,000	0,00 %	NC				100,000	0	0	0
ENAT4HASSAN2022APP	TNA3G5IE2961	NH4A7	21				100,000	0,00 %	NC				100,000	0	0	0
ENAT4 HASSAN2022 C	TNQRS5G236GA1	NH4C2	21				100,000	0,00 %	NC				100,000	0	0	0
ENAT12023 9,75%APP	TN6DQ00JBL77	NAF28	21				100,000	0,00 %	NC				92,030	5	19 428	212 892
ENT12023T+1,7% APP	TNBYTZTD1920	NAV28	21				91,000	0,00 %	NC				96,000	1	110	1 096
ENAT1 2023 9,8% B	TNCGJF5TW027	NBF30	21				93,500	0,00 %	NC				93,500	0	0	0
ENAT12023T+1,75% B	TN3C6DVEVM76	NBV30	21				100,000	0,00 %	NC				100,000	0	0	0
ENAT1 2023 9,95% C	TNNTKTE05CIW5	NCF33	21				99,000	0,00 %	NC				99,000	0	0	0
ENAT1 2023T+1,95%C	TNHZAONAPWF9	NCV33	21				100,620	0,00 %	NC				100,620	0	0	0
ENAT1HASSAN2023APP	TNJ775UL9423	NHA28	21				100,000	0,00 %	NC				100,000	0	0	0
ENAT1 HASSAN2023 B	TN36Q80XFK87	NHB30	21				100,000	0,00 %	NC				100,000	0	0	0
ENAT22023 9,75%APP	TNNI3UPDY012	NA2F8	21	1	18	193	100,000	4,17 %			100,000		100,000	56	48 889	518 422
ENT22023T+1,7% APP	TNHOFRXHS672	NA2V8	21				92,020	0,00 %	NC				92,010	1	144	1 422
ENAT2 2023 9,8% B	TNCR2TMAK1K8	NB2F0	21				99,000	0,00 %	NC				99,000	0	0	0
ENAT22023T+1,75% B	TNN50G7PX8W5	NB2V0	21				100,000	0,00 %	NC				100,000	0		

Séance du jour														Année 2025			
Valeur	Emetteur	Code ISIN	MNEMO	Groupe	Echanges	Quantité	Capitaux en TND	Clôture en %	Var. du Jour	Indicateur	VWAP Veille en %	VWAP en %	Var. VWAP	Ouverture en %	Echanges	Quantité	Capitaux en TND
BTE0930 5.85%AP20	BTE	TN0001300607	BE10B	21				100,000	0,00 %	NC				100,000	0	0	0
BTE0232 6.25%P20	BTE	TN0001300623	BE11F	21				100,000	0,00 %	NC				100,000	0	0	0
BTEB0127 11.5%P7-2	BTE	TN0001300680	BE9BF	21				100,000	0,00 %	NC				100,000	0	0	0
BTEB0127T+3.25P7-2	BTE	TN0001300698	BE9BV	21				100,000	0,00 %	NC				100,000	0	0	0
BSA0627 8.75% P5PP	BIAT	TN059Z110G78	B22AF	21				100,000	0,00 %	NC				100,000	0	0	0
BSA0627T+2.55%P5PP	BIAT	TN2XZZTDCR70	B22AV	21				100,000	0,00 %	NC				100,000	0	0	0
BSB0627 8.75% P5	BIAT	TNBLRFH96SL4	B22BF	21				100,130	0,00 %	NC				100,130	0	0	0
BSB0627T+2.55% P5	BIAT	TNUALDKV3BS53	B22BV	21				100,000	0,00 %	NC				100,000	0	0	0
BSC0627 9.15% IF5	BIAT	TNODT45XV9P9	B22CF	21				98,440	0,00 %	NC				98,440	0	0	0
BSC0627T+2.95% IF5	BIAT	TN9MG9S138K0	B22CV	21				96,210	0,00 %	NC				99,970	1	80	8 276
BSD0629 9.20% P7-2	BIAT	TN8J8QFA4123	B22DF	21				100,000	0,00 %	NC				100,000	0	0	0
BSD0629 T+3% P7-2	BIAT	TNGOJL11N67	B22DV	21				100,000	0,00 %	NC				100,000	0	0	0
BSE0629 9.45% IF7	BIAT	TNPZ2BZUFO23	B22EF	21				100,000	0,00 %	NC				100,000	0	0	0
BSE0629T+3.25% IF7	BIAT	TN4IAOG12753	B22EV	21				100,000	0,00 %	NC				100,000	0	0	0
BSF0632 9.60%P10-5	BIAT	TNGQ611JKPR4	B22FV	21				100,000	0,00 %	NC				100,000	0	0	0
BSF0632T+3.35P10-5	BIAT	TNDIUT047V9	B22FV	21				100,180	0,00 %	NC				100,180	0	0	0
BSG0632 9.70% IF10	BIAT	TNFSFT39R800	B22GF	21				100,760	0,00 %	NC				100,760	0	0	0
BSG0632T+3.45%IF10	BIAT	TNHD4NKEWF69	B22GV	21				100,000	0,00 %	NC				100,000	0	0	0
BHSB0425 7.85%P7-2	BH BANK	TN0001901040	B58BF	21				100,000	0,00 %	NC				100,000	0	0	0
BHSB0425T+2.1%P7-2	BH BANK	TN0001901057	B58BV	21				100,000	0,00 %	NC				100,000	0	0	0
BHS C0425 8% INF 7	BH BANK	TN0001901065	B58CF	21				100,000	0,00 %	NC				100,000	0	0	0
BH SC0326 10.3P7-2	BH BANK	TN0001901115	B59CF	21				100,000	0,00 %	NC				100,000	0	0	0
BH SC0326T+2.6P7-2	BH BANK	TN0001901123	B59CV	21				100,000	0,00 %	NC				100,000	0	0	0
BHSA1026T+2.55P5-1	BH BANK	TNSH8NXC1WC4	B521A	21				101,490	0,00 %	NC				101,490	0	0	0
BHSB1026T+2.7%INF5	BH BANK	TNIHW049ARG5	B521B	21				100,000	0,00 %	NC				100,000	0	0	0
BH SC1028 9.1%P7-2	BH BANK	TN0PIDORGAE6	B521C	21				99,240	0,00 %	NC				99,240	0	0	0
BHSD1028T+2.9%P7-2	BH BANK	TNA4HARL4UUS	B521D	21				100,000	0,00 %	NC				100,000	0	0	0
STB0528T+1.75%AP20	STB	TN0002601003	STB8C	21				100,000	0,00 %	NC				100,000	0	0	0
STB0533 T+2.0%AP25	STB	TN0002601011	STB8D	21				100,000	0,00 %	NC				100,000	0	0	0
STB0325 5.30%P15	STB	TN0002601045	SB10B	21				100,000	0,00 %	NC				100,000	0	0	0
STB SC1126 11%P7-2	STB	TN0002601169	S91CF	21				100,150	0,00 %	NC				100,150	0	0	0
STBSC1126T+2.8P7-2	STB	TN0002601177	S91CV	21				100,000	0,00 %	NC				100,000	0	0	0
STBSD1126 11,5%IF7	STB	TN0002601185	S891D	21				100,000	0,00 %	NC				100,000	0	0	0
STB SA0425 10.5%P5	STB	TN0002601201	S20AF	21				100,000	0,00 %	NC				100,000	0	0	0
STB SC0427 11%P7-2	STB	TN0002601219	S20CF	21				100,150	0,00 %	NC				100,150	0	0	0
STBSE0425 11,3%CU5	STB	TN0002601227	SB20E	21				100,000	0,00 %	NC				100,000	0	0	0
STBSA0127 8.7% AP5	STB	TNWSQSMZ65V8	S21AF	21				99,520	0,00 %	NC				99,520	0	0	0
STBSA0127T+2.3%AP5	STB	TN8X3GLZYOR8	S21AV	21				99,300	0,00 %	NC				99,300	0	0	0
STBSB0127 8.95%IF5	STB	TNTGLIP3KDL6	S21BF	21				100,000	0,00 %	NC				100,000	0	0	0
STBSB0127T+2.55IF5	STB	TN4UMPL967X2	S21BV	21				100,000	0,00 %	NC				100,000	0	0	0
STBSC0127 9.1% AP5	STB	TNXFR5BNBPM9	S21CF	21				100,000	0,00 %	NC				100,000	0	0	0
STBSC0127T+2.7%AP5	STB	TN2MYCP047G7	S21CV	21				100,000	0,00 %	NC				100,000	0	0	0
STBSD0127 9.35%IF5	STB	TNL6Z2LXMEP5	S21DF	21				100,000	0,00 %	NC				100,000	0	0	0
STBSE0127 8.7% AP5	STB	TN0R77XCOAH0	S21EF	21				100,000	0,00 %	NC				100,000	0	0	0
BNASB0825 8.5%P7-2	BNA	TN0003100773	BNSBF	21				100,000	0,00 %	NC				100,000	0	0	0
BNASB825T+2.25P7-2	BNA	TN0003100781	BNSBV	21				100,000	0,00 %	NC				100,000	0	0	0
AB0528 7.0%AP20	AB	TN0003400330	AB58B	21				100,000	0,00 %	NC				100,000	0	0	0
AB0825 T+0.85%AP15	AB	TN0003400405	AB825	21				100,000	0,00 %	NC				100,000	0	0	0
AB SA0226 9% AP5PP	AB	TN0003400652	AB53A	21				98,500	0,00 %	NC				98,500	0	0	0
AB SB0226 9.2% AP5	AB	TN0003400660	AB53B	21				100,000	0,00 %	NC				99,200	1	20 000	400 605
ABSC0228 9,4%AP7-2	AB	TN0003400678	AB53C	21				100,000	0,00 %	NC				100,000	0	0	0
AB SA0428T+2.7P7-2	AB	TN0003400686	AB51A	21				100,000	0,00 %	NC				100,000	0	0	0
AB SB0431T+2.8AP10	AB	TN0003400694	AB51B	21				100,000	0,00 %	NC				100,000	0	0	0
ABSA1028 10.05%AP5	AB	TNDE9EH75A12	AB3AF	21				100,000	0,00 %	NC				100,000	2	11 500	945 221
ABSA1028T+2.15%AP5	AB	TNL8PGUB9C93	AB3AV	21				100,000	0,00 %	NC				100,000	0	0	0
ABSC1030 10.2%P7-2	AB	TN5PTKMYCD13	AB3CF	21				100,000	0,00 %	NC				100,000	0	0	0
ABSC1030T+2.3%P7-2	AB	TNTMJ1DJ4SH4	AB3CV	21				100,000	0,00 %	NC				100,000	0	0	0
ABSD1030 10.3% IF7	AB	TNOGGAFA4RX47	AB3DF	21				100,000	0,00 %	NC				100,000	0	0	0
ABSD1030 T+2.4%IF7	AB	TNR3ZRJWC984	AB3DV	21				100,000	0,00 %	NC				100,000	0	0	0
ATB0527T+1.75%AP20	ATB	TN0003600491	ATB7C	21				100,000	0,00 %	NC				100,000	0	0	0
ATB0532T+2.0%AP25	ATB	TN0003600509	ATB7D	21				100,000	0,00 %	NC				100,000	0	0	0
ATB0529 5.9%P20-5	ATB	TN0003600582	ATB82	21				100,000	0,00 %	NC				100,000	0	0	0
ATBSA325T+2.05P7-2	ATB	TN0003600640	ATBSA	21				100,000	0,00 %	NC				100,000	0	0	0
ATBSB0328T+2.1AP10	ATB	TN0003600657	ATBSB	21				100,000	0,00 %	NC				100,000	0	0	0
UIB0729 5.85%AP20	UIB	TN0003900248	UB91C	21				100,000	0,00 %	NC				100,000	1	35	901
UIB0831 6.3%P20	UIB	TN0003900263	U111B	21				90,330	0,00 %	NC				90,330	0	0	0
UIB0133 6.70% AP20	UIB	TN0003900305	UB21C	21				100,000	0,00 %	NC				100,000	0	0	0
BTK0225 T+0.8%P15	BTK	TN0004620134	BT99C	21				100,000	0,00 %	NC				100,000	0	0	0
BTK0230 5.85%P20	BTK	TN0004620142	BT99D	21				100,000	0,00 %	NC				100,000	0	0	0
WIBIC0626 10.75%P7	WIFACK INTERNATIONAL BANK	TN0007200199	WB19C	21				98,000	0,00 %	NC				98,000	0	0	0
WIB ID 0626 11%P7	WIFACK INTERNATIONAL BANK	TN0007200207	WB19D	21				95,000	0,00 %	NC				95,000	0	0	0
WIB A 0128 9.25%P5	WIFACK INTERNATIONAL BANK	TNR4CLXNS261	WB22A	21				100,000	0,00 %	NC				100,000	0	0	0
WIBB0130 9.75%P7-2	WIFACK INTERNATIONAL BANK	TN6K3B3UB12	WB22B	21				100,000	0,00 %	NC				100,000	0	0	0
WC0133 10.25%P10-2	WIFACK INTERNATIONAL BANK	TNMC9HTIB5A4	WB22C	21				100,000	0,00 %	NC				100,000	0	0	0
ABC B0725 8.4%P7-2	ABC TUNISIE	TN0007780034	ABC8F	21				100,000	0,00 %	NC				100,000	0	0	0
ABC B0725T+2.4P7-2	ABC TUNISIE	TN0007780042	ABC8V	21				100,000	0,00 %	NC				100,000	0	0	0
ABCC0725T+2.5 INF7	ABC TUNISIE	TN0007780059	ABC8V	21				100,000	0,00 %	NC				100,000	0	0	0
ABC A0625 11%AP5	ABC TUNISIE	TN0007780067	AC20A	21				100,000	0,00 %	NC				99,930	1	330	7 077
ABCB0627 11.5%P7-2	ABC TUNISIE	TN0007780075	AC20B	21				104,900	0,00 %	NC				104,900	0	0	0
TL B0525 8.2% P7-2	TUNISIE LEASING ET FACTORING	TN0002102010	T81BF	21				100,000	0,00 %	NC				100,000	0	0	0
TLFSB 0126 11%P7-2	TUNISIE LEASING ET FACTORING	TN0002102085	T85BF	21				100,000	0,00 %	NC				100,600	0	0	0
TLFSB 0126T+3%P7-2	TUNISIE LEASING ET FACTORING	TN0002102093	T85BV	21				100,000	0,00 %	NC				100,000	0	0	0
TL B0626 11.7%P7-2	TUNISIE LEASING ET FACTORING	TN0002102127	T91BF	21				102,630	0,00 %	NC				102,630	0	0	0
TLS 0525 11																	

2 421 325

Capitaux traités sur l'année en TND

Cotation électronique

Echanges	Quantité	Capitaux en TND
674	462 533	1 092 795

Répartition par catégorie de donneurs d'ordres

Achat	Echanges	Quantité	Capitaux en TND	Capitaux en %
T. Libre	627	435 108	1 028 063	94,08%
T. Géré	47	27 425	64 733	5,92%
Total	674	462 533	1 092 795	100,00%

Vente	Echanges	Quantité	Capitaux en TND	Capitaux en %
T. Libre	561	402 158	949 571	86,89%
T. Géré	113	60 375	143 224	13,11%
Total	674	462 533	1 092 795	100,00%

Cotation sur Panneaux : Les enchères

Echanges	Quantité	Capitaux en TND
49	121 925	1 328 529

Répartition par catégorie de donneurs d'ordres

Achat	Echanges	Quantité	Capitaux en TND	Capitaux en %
T.Libre	34	20 354	672 799	50,64%
T.Géré	15	101 571	655 730	49,36%
Total	49	121 925	1 328 529	100,00%

Vente	Echanges	Quantité	Capitaux en TND	Capitaux en %
T.Géré	16	102 466	835 894	62,92%
T.Libre	33	19 459	492 636	37,08%
Total	49	121 925	1 328 529	100,00%

Le Marché Hors Cote : Activité par valeur sur le système de cotation électronique

Séance du jour												Année 2025					
Valeur	Code ISIN	MNEMO	Groupe	Echanges	Quantité	Capitaux en TND	Clôture	Var. du Jour	Indicateur	VWAP Veille	VWAP	Var. VWAP	Ouverture	Rendement annuel	Echanges	Quantité	Capitaux en TND
SITEX	TN0004300307	SITEX	13				3,850	0,00 %	NC				3,350	14,93 %	5	957	3 694
STE TUN. DU SUCRE	TN0006170013	STS	13				10,790	0,00 %	NC				11,620	-7,14 %	7	211	2 414
BNA ASSURANCES	TN0007680010	AMI	13	38	13 836	31 546	2,280	-2,56 %		2,340	2,280	-2,56 %	2,450	-6,94 %	662	461 365	1 086 687
Total				38	13 836	31 546							674		462 533	1 092 795	

Lignes secondaires

Séance du jour										Année 2025		
Emetteur / Valeur	Code ISIN	MNEMO	Groupe	Echanges	Quantité	Capitaux en TND	Dernier cours	Indicateur		Echanges	Quantité	Capitaux en TND
BNA ASSURANCES												
AMI DA 1/4 110817	TN0007680044	AMI17	33					NC		0	0	0
AMI DA27/35 241120	TN0007680051	AMI20	33					NC		0	0	0
Total				0	0	0				0	0	0