

Sommaire

Page

-Indicateurs de la séance & Activité des marchés

2

-Palmarès de la Séance

3

-Activité des marchés sur l'année

4

-Le Marché Principal

5

· Activité sur l'année par compartiment et par groupe de cotation

5

· Activité détaillée par valeur

6

· Répartition du volume des transactions sur l'année par catégorie de donneurs d'ordres

8

-Le Marché Obligataire

10

-Le Marché Hors-cote

13

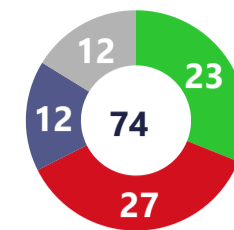
Capitaux traités en TND		
Séance du jour	Cumul annuel 2025	
5 780 658	298 008 258	-8,27 %
Total	Total	
5 698 751	187 656 108	10,05 %
Cote : Titres de Capital	Cote : Titres de Capital	
3 363	25 278 003	-0,45 %
Cote : Titres de créance	Cote : Titres de créance	
6 341	2 389 778	134,61 %
Hors Cote	Hors Cote	
72 202	82 352 858	-35,63 %
Enregistrements	Enregistrements	
0	331 510	211,73K%
Déclarations	Déclarations	

Quantités traitées		
Séance du jour	Cumul annuel 2025	
670 140	32 812 332	64,62 %
Total	Total	
664 235	24 668 204	60,82 %
Cote: Titres de capital	Cote: Titres de capital	
311	346 763	-34,29 %
Cote: Titres de Créance	Cote: Titres de créance	
2 710	570 622	385,99 %
Hors Cote	Hors cote	
2 884	7 226 724	83,01 %
Enregistrements	Enregistrements	
0	19	280,00 %
Déclarations	Déclarations	

Nombre de Transactions		
Séance du jour	Cumul annuel 2025	
2 036	60 215	60,71 %
Total	Total	
2 018	59 246	64,23 %
Cote: Titres de capital	Cote: Titres de capital	
2	142	-84,75 %
Cote : Titres de créance	Cote : Titres de créance	
9	685	187,82 %
Hors cote	Hors cote	
7	141	-37,33 %
Enregistrements	Enregistrements	
0	1	0,00 %
Déclarations	Déclarations	

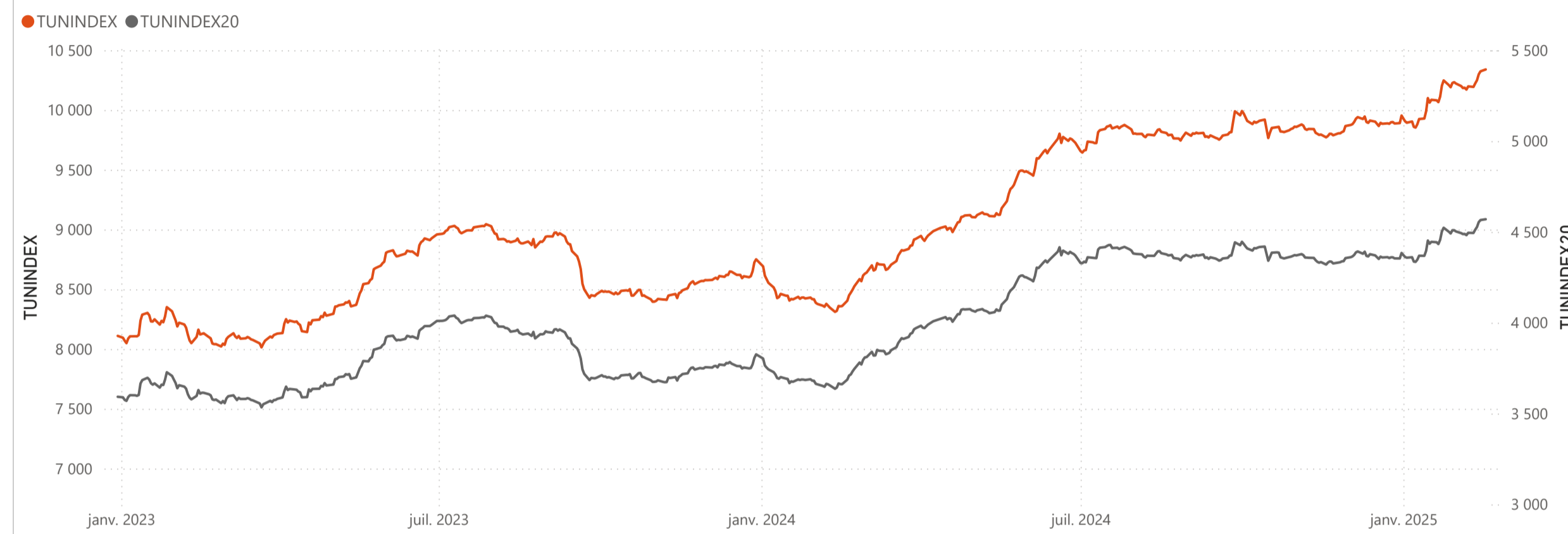
Cap. Boursière en MD	
27 477	
0,09 %	3,81 %
Var. Jour	Var. annuelle

Marchés	Echanges Bloc	Quantité Bloc	Capitaux Bloc	Echanges	Quantité	Capitaux en TND
Marché Principal	0	0	0	2 018	664 235	5 698 751

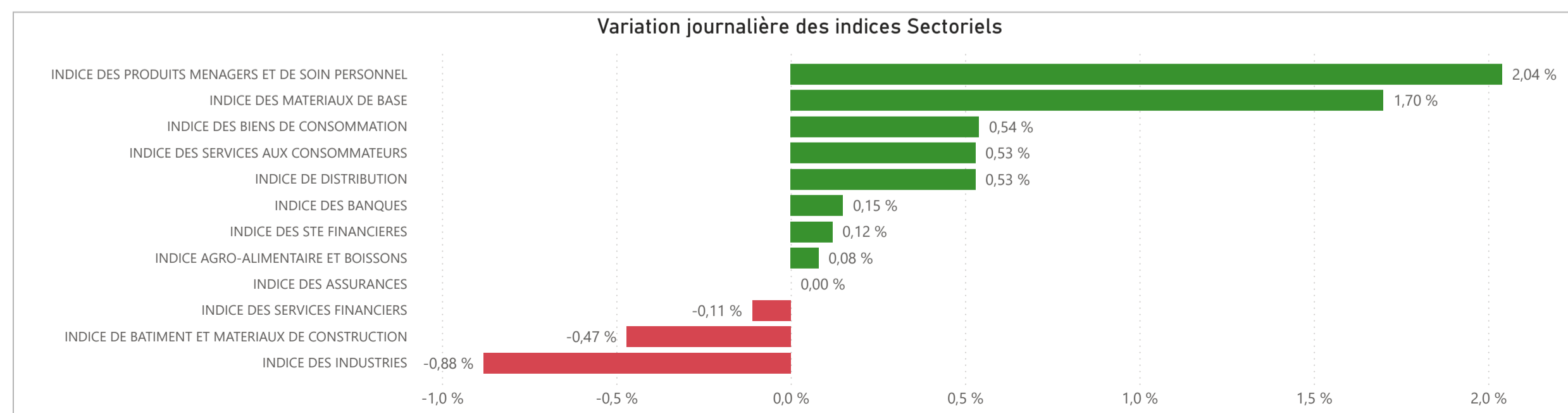


● Housse ● Baisse ● Inchangé ● NC ● Suspendu

TUNINDEX	0,15 %	3,87 %	Plus haut de l'année	Plus bas de l'année	TUNINDEX20	0,10 %	4,24 %	Plus haut de l'année	Plus bas de l'année
10 339,31	Var. du Jour	Var. année	10 339,31	9 852,65	4 569,66	Var. du Jour	Var. année	4 569,66	4 334,94
			17/02/2025	08/01/2025				17/02/2025	08/01/2025



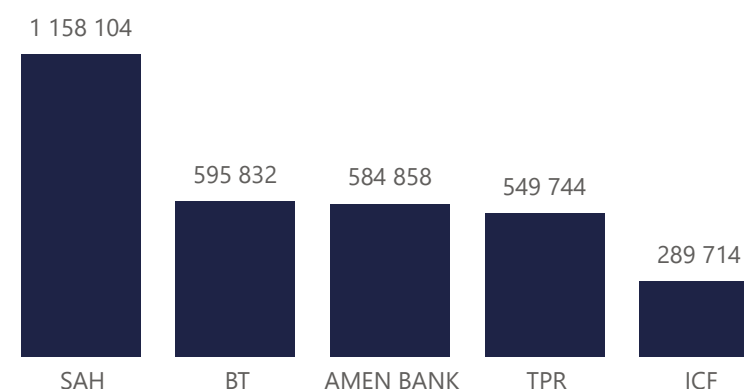
INDICES SECTORIELS	Indice du Jour	Indice Veille	Var. du Jour	Var. sur l'année	Poids dans TUNINDEX	Plus haut de l'année	Plus bas de l'année
INDICE DES STE FINANCIERES	7 765,18	7 755,50	0,12 %	3,90 %	60,29 %	17/02/2025	09/01/2025
INDICE DES BANQUES	7 222,23	7 211,64	0,15 %	4,22 %	53,77 %	17/02/2025	09/01/2025
INDICE DES ASSURANCES	14 795,38	14 795,05	0,00 %	-2,74 %	3,20 %	13/01/2025	11/02/2025
INDICE DES SERVICES FINANCIERS	13 211,53	13 226,54	-0,11 %	5,63 %	3,31 %	14/02/2025	03/01/2025
INDICE DES SERVICES AUX CONSOMMATEURS	3 388,09	3 370,28	0,53 %	8,31 %	3,46 %	17/02/2025	06/01/2025
INDICE DE DISTRIBUTION	5 337,93	5 309,86	0,53 %	8,31 %	3,46 %	17/02/2025	06/01/2025
INDICE DES BIENS DE CONSOMMATION	8 435,02	8 389,68	0,54 %	4,31 %	21,32 %	17/02/2025	07/01/2025
INDICE AGRO-ALIMENTAIRE ET BOISSONS	10 383,71	10 374,95	0,08 %	5,29 %	16,29 %	13/02/2025	07/01/2025
INDICE DES PRODUITS MENAGERS ET DE SOIN PERSONNEL	2 687,58	2 633,74	2,04 %	1,25 %	5,04 %	17/02/2025	04/02/2025
INDICE DES INDUSTRIES	1 852,10	1 868,46	-0,88 %	0,81 %	10,96 %	14/02/2025	08/01/2025
INDICE DE BATIMENT ET MATERIAUX DE CONSTRUCTION	823,93	827,83	-0,47 %	1,68 %	4,43 %	14/01/2025	08/01/2025
INDICE DES MATERIAUX DE BASE	5 562,62	5 469,78	1,70 %	8,94 %	2,57 %	17/02/2025	03/01/2025



Valeurs les plus actives

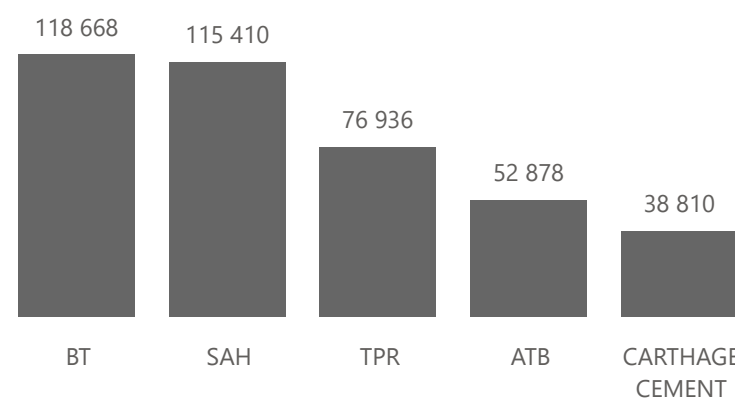
Valeur	Compartiment	Groupe	Capitaux en TND
SAH	A	11	1 158 104
BT	A	11	595 832
AMEN BANK	A	11	584 858
TPR	A	11	549 744
ICF	B	11	289 714

Capitaux en TND



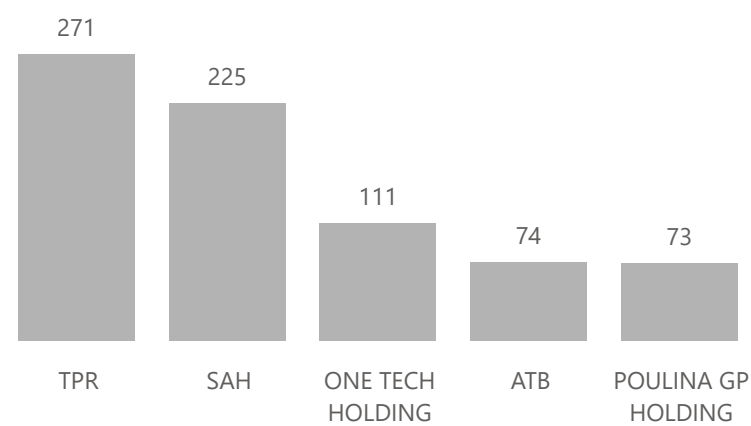
Valeur	Compartiment	Groupe	Quantité
BT	A	11	118 668
SAH	A	11	115 410
TPR	A	11	76 936
ATB	A	11	52 878
CARTHAGE CEMENT	A	11	38 810

Quantité



Valeur	Compartiment	Groupe	Echanges
TPR	A	11	271
SAH	A	11	225
ONE TECH HOLDING	A	11	111
ATB	A	11	74
POULINA GP HOLDING	A	11	73

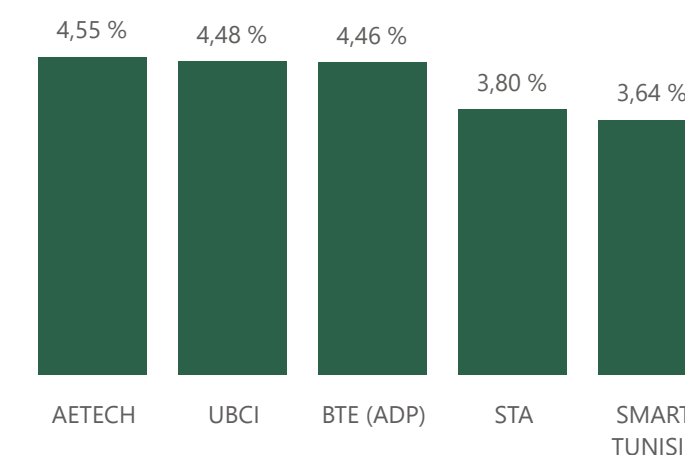
Echanges



Principaux écarts

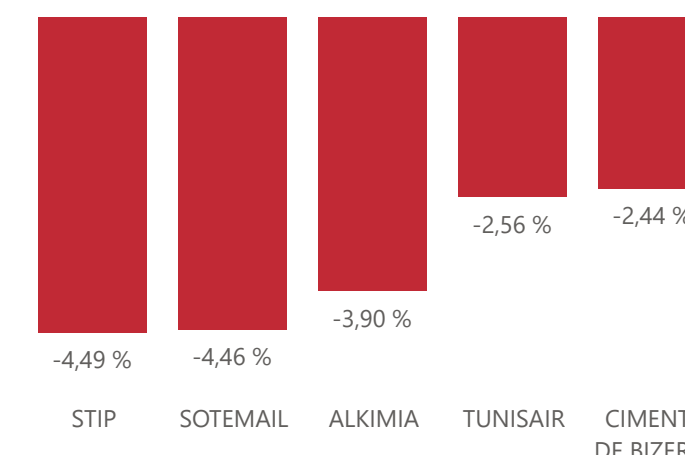
Valeur	Groupe	Cours de Clôture	Var. du Jour
AETECH	99	0,230	4,55 %
UBCI	12	21,000	4,48 %
BTE (ADP)	12	3,510	4,46 %
STA	11	21,590	3,80 %
SMART TUNISIE	11	13,650	3,64 %

Top 5 hausses



Valeur	Groupe	Cours de Clôture	Var. du Jour
STIP	99	2,550	-4,49 %
SOTEMAIL	99	3,430	-4,46 %
ALKIMIA	99	15,510	-3,90 %
TUNISAIR	99	0,380	-2,56 %
CIMENTS DE BIZERTE	99	0,400	-2,44 %

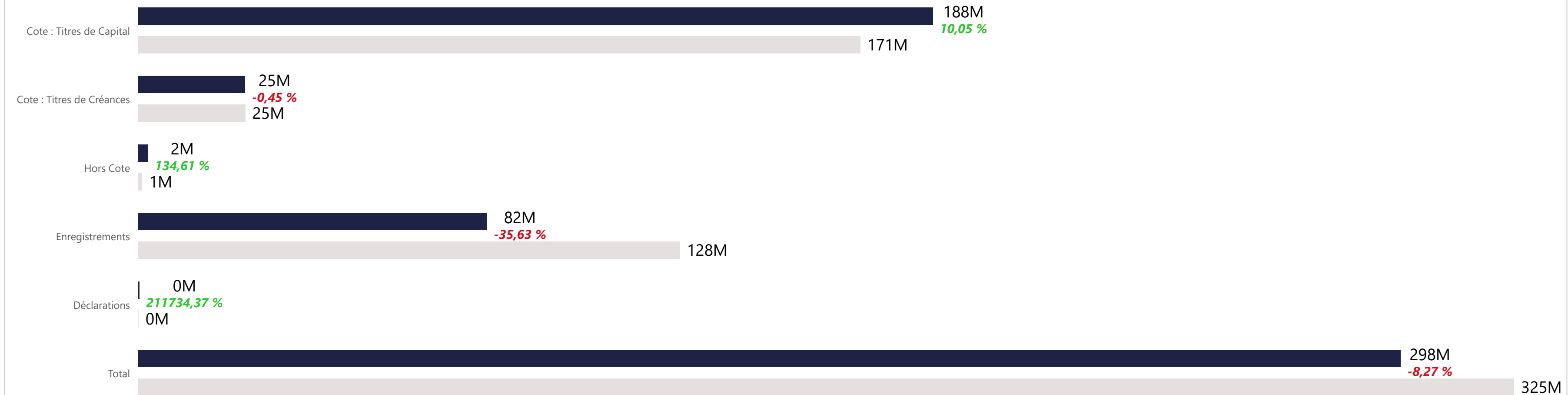
Top 5 baisses



Marchés	Echanges cumulés 2025	Echanges cumulés 2024	Variation	Quantité cumulée 2025	Quantité cumulée 2024	Variation	Capitaux cumulés 2025 en TND	Capitaux cumulés 2024 en TND	Variation
Cote : Titres de Capital	59 246	36 074	64,23 %	24 668 204	15 338 815	60,82 %	187 656 108	170 517 054	10,05 %
Cote : Titres de Créances	142	931	-84,75 %	346 763	527 689	-34,29 %	25 278 003	25 392 889	-0,45 %
Hors Cote	685	238	187,82 %	570 622	117 415	385,99 %	2 389 778	1 018 597	134,61 %
Enregistrements	141	225	-37,33 %	7 226 724	3 948 709	83,01 %	82 352 858	127 938 328	-35,63 %
Déclarations	1	1	0,00 %	19	5	280,00 %	331 510	156	211734,37 %
Total	60 215	37 469	60,71 %	32 812 332	19 932 633	64,62 %	298 008 258	324 867 025	-8,27 %

Evolution des capitaux traités en TND 2025/2024

● Capitaux 2025 ● Capitaux 2024



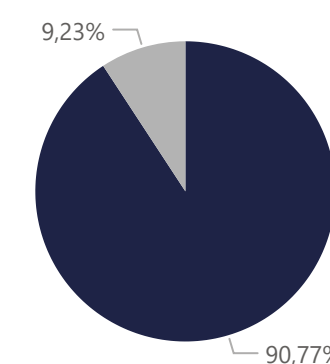
187 656 108

Capitaux traités en TND

Marché	Echanges	Quantité	Capitaux en TND
Cote : Titres de Capital	59 246	24 668 204	187 656 108

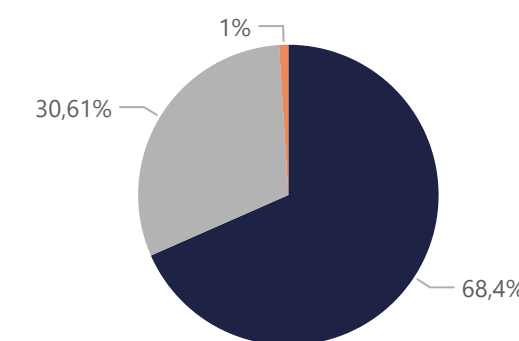
Répartition du volume entre Carnet d'ordres central et Marché de blocs

Marché	Echanges	Quantité	Capitaux en TND	Capitaux en %
Carnet d'ordres Central	59 242	22 379 118	170 331 731	90,77%
Marché de Blocs	4	2 289 086	17 324 377	9,23%
Total	59 246	24 668 204	187 656 108	100,00%



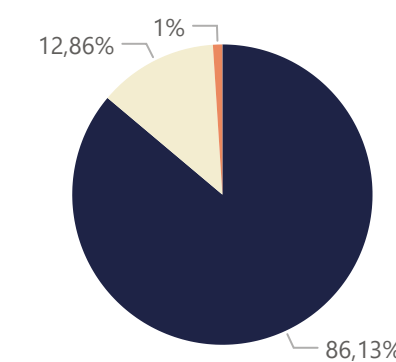
Répartition du volume par Compartiment

Compartiment	Echanges	Quantité	Capitaux en TND	Capitaux en %
A	36 075	15 001 512	128 354 498	68,40%
B	20 717	6 614 343	57 433 428	30,61%
S	2 454	3 052 349	1 868 182	1,00%
Total	59 246	24 668 204	187 656 108	100,00%



Répartition du volume par Groupe de cotation

Groupe de cotation	Echanges	Quantité	Capitaux en TND	Capitaux en %
11	52 377	18 318 340	161 633 641	86,13%
12	2 422	3 285 159	24 129 336	12,86%
99	2 422	3 051 966	1 868 169	1,00%
32	2 025	12 739	24 961	0,01%
Total	59 246	24 668 204	187 656 108	100,00%

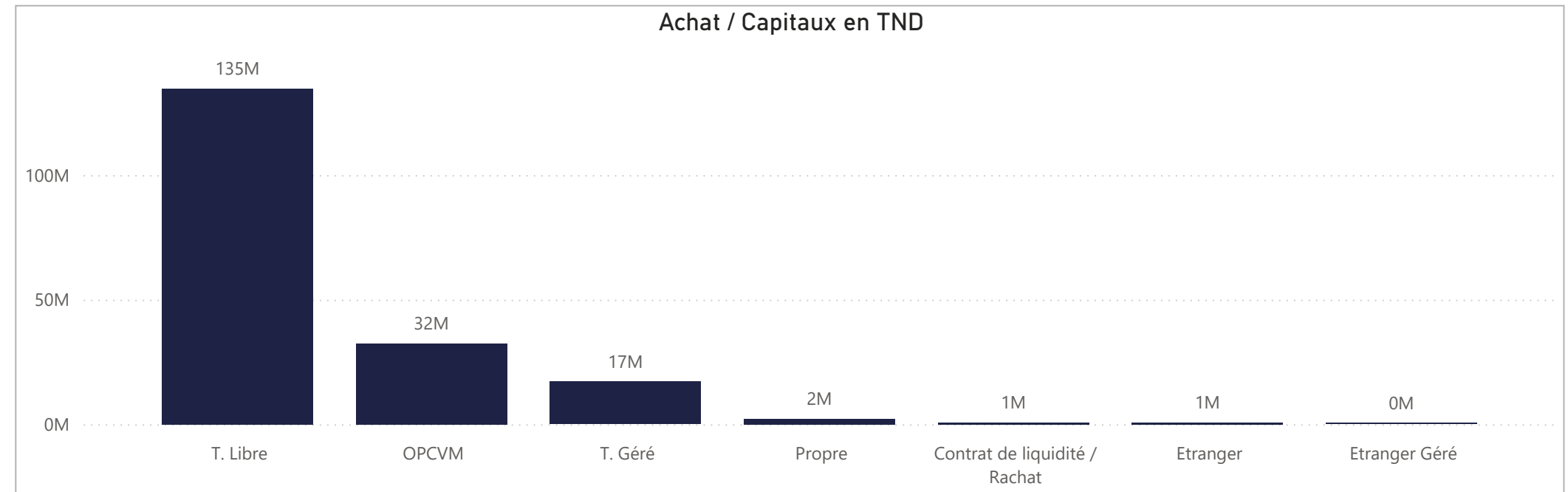


Séance du jour																				Année 2025									
SECTEUR/VALEUR	Code ISIN	MNEMO	Compartiment	Groupe	Mode de Cotation	Titres Admis	Cap. Boursière en MD	Cap. B En %	Echanges Bloc	Quantité Bloc	Capitaux Bloc en TND	Echanges	Quantité	Capitaux en TND	Clôture	Var. du Jour	Indicateur	VWAP Veille	VWAP	Var. VWAP	Ouverture	Rendement annuel	Echanges Bloc	Quantité Bloc	Capitaux Bloc en TND	Echanges	Quantité	Capitaux en TND	
BANQUES						838 256 529	12 489,64	45,46 %	0	0	0	349	236 626	1 948 061								0	0	0	10 920	5 191 294	59 480 075		
BIAT	TN0001800457	BIAT	A	11	Continu	40 800 000	3 978,00	14,48 %				47	2 496	243 083	97,500	0,00 %		97,226	97,389	0,17 %	93,830	3,91 %				1 298	87 895	8 416 776	
ATTIJARI BANK	TN0001600154	TJARI	A	11	Continu	42 000 000	2 557,80	9,31 %				26	3 437	209 002	60,900	-0,08 %		60,370	60,809	0,73 %	51,500	18,25 %				1 848	191 233	10 887 159	
BT	TN0002200053	BT	A	11	Continu	270 000 000	1 360,80	4,95 %				33	118 668	595 832	5,040	0,40 %		5,030	5,021	-0,18 %	5,190	-2,89 %				1 037	1 115 402	5 613 575	
AMEN BANK	TN0003400058	AB	A	11	Continu	34 920 000	1 301,47	4,74 %				50	15 806	584 858	37,270	0,00 %		36,988	37,002	0,04 %	36,900	1,00 %				1 732	537 092	19 721 395	
UIB	TN0003900107	UIB	A	11	Continu	32 560 000	721,20	2,62 %				3	23	509	22,150	0,23 %		22,100	22,152	0,24 %	22,300	-0,67 %				244	50 690	1 138 243	
BH BANK	TN0001900604	BH	A	11	Continu	47 600 000	647,84	2,36 %				10	431	5 919	13,610	-0,87 %		13,550	13,732	1,34 %	12,700	7,17 %				229	24 581	321 959	
BNA	TN0003100609	BNA	A	11	Continu	64 000 000	545,92	1,99 %				49	8 931	75 474	8,530	-0,35 %		8,480	8,451	-0,34 %	8,180	4,28 %				1 440	736 261	6 022 330	
STB	TN0002600955	STB	A	11	Continu	155 375 000	424,17	1,54 %				51	32 724	89 768	2,730	1,49 %		2,693	2,743	1,86 %	2,970	-8,08 %				1 828	1 677 623	4 491 524	
UBCI	TN0002400505	UBCI	A	12	Fixing	20 001 529	420,03	1,53 %				3	20	420	21,000	4,48 %			21,000			21,500	-2,33 %				53	28 004	570 632
ATB	TN0003600350	ATB	A	11	Continu	100 000 000	267,00	0,97 %				74	52 878	139 125	2,670	-0,37 %		2,634	2,631	-0,11 %	2,800	-4,64 %				954	687 184	1 872 222	
WIFACK INT BANK	TN0007200017	WIFAK	A	11	Continu	30 000 000	261,90	0,95 %						8,730	0,00 %	NC					9,000	-3,00 %				168	45 284	390 507	
BTE (ADP)	TN0001300557	BTE	B	12	Fixing	1 000 000	3,51	0,01 %				3	1 212	4 072	3,510	4,46 %	H	3,360	3,360	0,00 %	3,350	4,78 %				89	10 045	33 753	
AGRO ALIMENTAIRE ET BOISSONS						516 820 147	5 933,62	21,60 %	0	0	0	191	29 368	367 320								0	0	0	5 901	1 289 252	16 447 848		
SFBT	TN0001100254	SFBT	A	11	Continu	268 125 000	3 204,09	11,66 %				52	11 040	131 092	11,950	1,01 %		11,943	11,874	-0,58 %	11,600	3,02 %				2 588	656 952	7 690 322	
POULINA GP HOLDING	TN0005700018	PGH	A	11	Continu	180 003 600	1 512,03	5,50 %				73	6 958	58 465	8,400	-1,18 %		8,459	8,403	-0,66 %	8,680	-3,23 %				1 268	221 457	1 916 507	
DELICE HOLDING	TN0007670011	DH	A	11	Continu	54 907 262	1 070,69	3,90 %				55	6 590	128 000	19,500	-1,71 %		19,917	19,423	-2,48 %	16,090	21,19 %				1 617	341 978	6 113 624	
LAND OR	TN0007510019	LNDOR	B	11	Continu	13 784 285	146,80	0,53 %				11	4 780	49 763	10,650	-0,09 %		10,543	10,411	-1,25 %	10,350	2,90 %				428	68 865	727 395	
DISTRIBUTION						194 111 628	1 495,14	5,44 %	0	0	0	242	42 687	381 563								3	2 255 000	15 807 550	6 947	4 465 748	33 610 045		
ARTES	TN0007300015	ARTES	A	11	Continu	38 250 000	401,63	1,46 %				42	4 958	52 057	10,500	-0,94 %		10,518	10,500	-0,17 %	8,200	28,05 %				1 880	832 898	8 392 328	
ENNAKL AUTOMOBILES	TN0007410012	NAKL	A	11	Continu	30 000 000	352,50	1,28 %				2	140	1 645	11,750	0,00 %		11,737	11,750	0,11 %	10,610	10,74 %				266	33 947	372 660	
CITY CARS	TN0007550015	CITY	A	11	Continu	18 000 000	255,42	0,93 %				9	343	4 810	14,190	-0,42 %		14,144	14,023	-0,86 %	12,700	11,73 %				569	75 151	1 011 472	
SMART TUNISIE	TNQPQXRODTH8	SMART	B	11	Continu	10 123 443	138,18	0,50 %				49	8 750	117 517	13,650	3,64 %		13,173	13,431	1,96 %	13,650	0,00 %				978	163 292	2 187 227	
MAGASIN GENERAL	TN0006440010	MAG	B	12	Fixing	15 777 070	110,44	0,40 %				5	100	700	7,000	-0,14 %			7,000			6,990	0,14 %	3	2 255 000	15 807 550	35	2 257 590	15 826 117
MONOPRIX	TN0001000108	MNP	B	12	Fixing	25 345 736	86,18	0,31 %						3,400	0,00 %	NC		3,392			3,550	-4,23 %				142	36 448	128 125	
SOTUMAG	TN0006580013	MGR	B	11	Continu	13 200 000	83,82	0,31 %				13	1 276	8 175	6,350	-1,09 %		6,405	6,407	0,03 %	6,250	1,60 %				504	203 816	1 280 516	
STA	TNNGFLC2986	STA	B	11	Continu	2 000 000	43,18	0,16 %				70	7 610	162 377	21,590	3,80 %		20,858	21,337	2,30 %	21,000	2,81 %				1 713	173 129	3 759 251	
UADH	TN0007690019	UADH	S	99	Fixing	36 953 847	14,78	0,05 %				10	3 336	1 334	0,400	0,00 %		0,400	0,400	0,00 %	0,540	-25,93 %				393	506 345	245 769	
CELLCOM	TN0007590011	CELL	B	12	Fixing	4 461 532	9,01	0,03 %				42	16 174	32 948	2,020	-2,42 %		2,075	2,037	-1,83 %	2,340	-13,68 %				467	183 132	406 580	
ASSURANCE						60 467 693	1 336,34	4,86 %	0	0	0	19	30	1 545								1	34 086	1 516 827	564	109 234	2 521 145		
STAR	TN0006060016	STAR	A	12	Fixing	2 307 693	390,00	1,42 %						169,000	0,00 %	NC					178,000	-5,06 %				68	2 147	375 221	
ASTREE	TN0003000452	AST	A	12	Fixing	6 000 000	273,00	0,99 %						45,500	0,00 %	NC					46,000	-1,09 %	1	34 086	1 516 827	28	35 439	1 577 349	
ASSUR MAGHREBIA	TN0007830011	ASSMA	A	12	Fixing	4 500 000	231,75	0,84 %				19	30	1 545	51,500	0,02 %		51,490	51,500	0,02 %	51,480	0,04 %				158	2 598	132 081	
TUNIS RE	TN0007380017	TRE	B	11	Continu	20 000 000	160,00	0,58 %						8,000	0,00 %	NC					8,200	-2,44 %				79	7 577	60 131	
ASSU MAGHREBIA VIE	TNDKJ8O68X14	AMV	B	11	Continu	25 000 000	151,25	0,55 %						6,050	0,00 %	NC		6,049			6,150	-1,63 %				230	61 448	375 139	
BH ASSURANCE	TN0006550016	BHASS	B	12	Fixing	2 660 000	130,34	0,47 %						49,000	0,00 %	NC					49,000	0,00 %				1	25	1 225	
BIENS ET SERVICES INDUSTRIELS						135 098 475	1 313,57	4,78 %	0	0	0	154	37 660	362 037								0	0	0	5 741	1 988 149	17 791 974		
ONE TECH HOLDING	TN0007530017	OTH	A	11	Continu	80 400 000	738,88	2,69 %				111	29 869	273 500	9,190	-1,61 %		9,300	9,157	-1,54 %	9,300	-1,18 %				3 234	1 044 539	9 530 365	
SOTUVER	TN0006560015	SOTUV	A	11	Continu	39 254 475	523,26	1,90 %				33	6 290	83 559	13,330	0,00 %		13,347	13,284	-0,47 %	12,610	5,71 %				1 871	535 976	6 855 978	
SIAME	TN0006590012	SIAME	B	11	Continu	15 444 000	51,43	0,19 %				10	1 501	4 977	3,330	0,00 %		3,314	3,316	0,06 %	3,580	-6,98 %				636	407 634	1 405 632	
SERVICES FINANCIERS						131 016 000	1 186,87	4,32 %	0	0	0	28	5 380	49 907								0	0	0	1 904	917 237	8 006 546		
SPDIT - SICAF	TN0001400704	SPDIT	A	11	Continu	28 000 000	357,00	1,30 %				4	162	2 028	12,750	0,08 %		12,553	12,517	-0,29 %	12,000	6,25 %				309	51 781	638 522	
TUNISIE LEASING F	TN0002100907	TLS	B	11	Continu	10 800 000	197,53	0,72 %</																					

Séance du jour										Année 2025		
Secteur / Emetteur / Valeur	Code ISIN	MNEMO	Groupe	Echanges	Quantité	Capitaux en TND	Dernier cours	Indicateur	Echanges	Quantité	Capitaux en TND	
TECHNOLOGIE												
TELNET HOLDING												
TN DA 1/10 010719	TN0007440035	TLN19	32					NC	2	4	0	
BANQUES												
ATTIJARI BANK												
TJARI - (Da)	TN0001600162	TJADA	32					NC	5	23	65	
TJARI - Da39	TN0001600261	TJA39	32					NC	0	0	0	
TJARIDA1/40 250518	TN0001600501	TJA18	32					NC	12	226	267	
BIAT												
BIAT Da32 4/60	TN0001800465	BIA32	32					NC	0	0	0	
BIAT Da36 1/20	TN0001800507	BIA36	32					NC	15	96	288	
BIAT DA1/20 290620	TN0001800622	BIA20	32					NC	53	234	832	
BIAT DA1/7 291124	TN63R17BF70	BIA24	32	7	19	238	12,540		337	1 017	12 105	
BH BANK												
BQ HABITAT (Da)	TN0001900612	BHDA	32					NC	0	0	0	
BH Da 1/20 150999	TN0001900679	BH12	32					NC	0	0	0	
BH Da1/25 14022000	TN0001900711	BH14	32					NC	5	55	7	
BHDA 1/15 28052007	TN0001900778	BHDA7	32					NC	0	0	0	
BH DA 1/3 270715	TN0001900901	BH15	32					NC	2	2	8	
BH DA 1/5 171117	TN0001900992	BH17	32	3	10	25	2,500		9	19	40	
BT												
BQ DE TSIE - Da	TN0002200103	BTDA	32					NC	0	0	0	
Bt Da 3/10 170599	TN0002200210	BT149	32					NC	3	6	48	
BTDa1/7(12/01)	TN0002200251	BT154	32					NC	5	12	35	
BT Da 1/2 23052006	TN0002200319	BTDA6	32					NC	1	1	9	
BT Da 1/2 10106099	TN0002200327	BTDA5	32					NC	2	2	11	
BT Da 1/2 280613	TN0002200335	BT13	32	3	3	1	0,400		4	4	1	
BT DA 1/5 03062016	TN0002200343	BT16	32					NC	14	27	28	
BT DA 1/4 04052018	TN0002200350	BT18	32					NC	10	28	32	
BT DA 1/5 10052022	TNYHLWKKDE9D7	BT22	32					NC	28	54	46	
UBCI												
UBCI Da 1/6 010900	TN0002400570	UBC00	32					NC	0	0	0	
UBCI Da 3/7 010704	TN0002400646	UBC04	32					NC	0	0	0	
UBCI Da 1/2 150710	TN0002400653	UBC10	32					NC	0	0	0	
UBCI Da8/33 141013	TN0002400695	UBC13	32	4	26	104	4,000		4	26	104	
BNA												
BNA Da 1/10 040509	TN0003100623	BNA09	32					NC	0	0	0	
BNA Da 1/10 2005148	TN0003100740	BNA18	32					NC	5	6	0	
BNA Da 1/55 150419	TN0003100815	BNA19	32					NC	10	77	1	
AB												
AB Da 26 3/37	TN0003400108	AB26	32					NC	0	0	0	
AB Da 29 3/40	TN0003400116	AB29	32					NC	0	0	0	
AB Da 34 2/59	TN0003400157	AB34	32					NC	0	0	0	
AB Da 1/27	TN0003400207	ABA38	32					NC	0	0	0	
ABDA 1/14 11122007	TN0003400272	ABDA7	32					NC	0	0	0	
AB Da 3/37 281209	TN0003400371	ABDA9	32					NC	2	2	6	
AB Da 1/10 110613	TN0003400454	AB13	32					NC	0	0	0	
AB DA1/24 01082016	TN0003400512	AB16	32					NC	3	10	0	
AB DA1/25 300617	TN0003400579	AB17	32					NC	27	290	252	
AB DA 1/12 102323	TN0003401287	AB23	32					NC	23	33	137	
AB DA 2/13 281024	TN66FMSA518	AB24	32	5	192	1 037	5,400		95	608	3 097	
ATB												
ATBDA1/7 0911105	TN0003600434	ATBDA	32					NC	0	0	0	
ATB Da 1/10 151208	TN0003600517	ATB08	32					NC	0	0	0	
ATB Da 1/16 161210	TN0003600616	ATB10	32					NC	1	8	0	
WIFACK INTERNATIONAL BANK												
WIFAK DA1/2 121015	TN0007200132	WIF15	32					NC	0	0	0	
ASSURANCE												
ASTREE												
AST DA 1/2 140817	TN0003000528	AST17	32					NC	0	0	0	
SERVICES FINANCIERS												
SPOIT SICAF												
SPOIT Da 1/24 3512	TN0001400720	SPD12	32	1	1	0	0,030		1	1	0	
TUNISIE LEASING ET FACTORING												
TUN. LEAS. (Da 10)	TN0002100915	TLSDA	32					NC	0	0	0	
TLS Da 1/4	TN0002100956	TLD01	32					NC	0	0	0	
TLS Da 1/5(021202)	TN0002100980	TL502	32					NC	0	0	0	
TLS Da 1/6(181203)	TN0002101012	TL503	32					NC	0	0	0	
TLS Da 1/7(061204)	TN0002101061	TL504	32					NC	0	0	0	
TLS Da1/55(010307)	TN0002101152	TL507	32					NC	0	0	0	
TLS Da 1/56 030308	TN0002101210	TL508	32					NC	0	0	0	
TLS Da 1/57 020309	TN0002101319	TL509	32					NC	0	0	0	
TLS Da 1/58 301209	TN0002101392	TL502	32					NC	2	11	0	
TLS Da 1/59 010210	TN0002101400	TL510	32					NC	2	13	0	
TLS Da 3/80 010213	TN0002101590	TL513	32					NC	10	46	30	
TL DA3/83 10022014	TN0002101749	TL514	32					NC	3	20	14	
TL DA2/43 02022015	TN0002101814	TL515	32					NC	5	107	2	
TL DA1/23 010719	TN0002102044	TL519	32					NC	6	33	0	
CIL												
CIL DA 2007 1/4	TN0004201042	CIL07	32					NC	0	0	0	
CIL Da 1/5 301208	TN0004201117	CIL08	32					NC	0	0	0	
CIL Da 1/3 110610	TN0004201216	CIL10	32					NC	0	0	0	
CIL Da 1/4 030611	TN0004201281	CIL11	32					NC	0	0	0	
CIL DA2/5 15052023	TNEDEJKAP2R7	CIL23	32					NC	0	0	0	
ATL												
ATL Da 1/5 290808	TN0004700266	ATL08	32					NC	0	0	0	
ATL Da 2/17 261112	TN0004700472	ATL12	32					NC	3	19	10	
ATTIJARI LEASING												
ATTIJARI LS ROMPU	TN0006610141	TJLR	32					NC	0	0	0	
TJL DA 3/17 210717	TN0006610448	TJL17	32					NC	3	15	45	
BH LEASING												
ML DA 1/4 250515	TN0006720072	ML15	32					NC	0	0	0	
HANNIBAL LEASE												
HL DA 1/10 180817	TN0007310378	HL17	32					NC	0	0	0	
HL DA37/100 090720	TN0007310519	HL20	32					NC	0	0	0	
TELECOMMUNICATIONS												
SOTETEL												
SOTETEL Da1/6	TN0006530059	SOT01	32					NC	0	0	0	
SOT Da 1/5 010102	TN0006530067	SOT02	32					NC	0	0	0	
SOT Da 1/5 010703	TN0006530075	SOT03	32					NC	0	0	0	
SOT Da 1/10 150704	TN0006530083	SOT04	32					NC	1	2	2	
SOT Da1/22 010906	TN0006530091	SOT06	32					NC	0	0	0	
DISTRIBUTION												
MONOPRIX												
MONOPRIX Da	TN0001000116	MNPDA	32					NC	0	0	0	
MNP Da 1/2 100611	TN0001000124	MNP11	32					NC	0	0	0	
MNP Da 1/5 040612	TN0001000132	MNP12	32					NC	0	0	0	
MNP Da 1/5 160815	TN0001000140	MNP15	32					NC	0	0	0	
MAGASIN GENERAL												
MAG GEN Da 1/2	TN0006440028	MGDA4	32					NC	0	0	0	
SOTUMAG												
MGR Da1/3 050710	TN0006580021	MGR10	32					NC	0	0	0	
MGR Da 1/10 201217	TN0006580039	MGR17	32					NC	3	3	0	
ARTES												
ARTES Da1/4 230712	TN0007300023	ART12	32					NC	1	1	1	
ARTES Da1/5 040313	TN0007300031	ART13	32					NC	6	8	15	
CITY CARS												
CITY DA1/3 230919	TN0007550023	CTY19	32					NC	8	10	42	
SMART TUNISIE												
SMART DA1/5 070623	TN71DY8K058	SMT23	32	2	2	2	1,010		37	78	122	
SMART DA1/6 111124	TN7PHUMSSQW2	SMT24	32	5	16	29	1,810		69	244	453	
VOYAGE ET LOISIRS												
TUNISAIR												
TUNISAIR - Da 01	TN0001200419	TAIDA	32					NC	0	0	0	
TUNISAIR - Da 04	TN0001200468	TAI04	32					NC	0	0	0	
TAIR Da1/10 010799	TN0001200476	TAI99	32					NC	6	61	1	
TAIR Da1/10 030700	TN0001200492	TAI00	32					NC	6	69	1	
TUNISAIR Da 1/10	TN0001200518	TAI01	32					NC	3	100	1	
TAIR Da1/22 310806	TN0001200534	TAI06	32					NC	1	3	0	
TAIR Da 1/5 010908	TN0001200542	TAI08	32					NC	0	0	0	
TAIR Da1/11 170709	TN0001200567	TAI09	32					NC	0	0	0	
SANTE												
UNIMED												
UMED D76/509 26716	TN0007720016	UMD16	32					NC	0	0	0	
UMD DA1/11/17 40817	TN0007720020	UMD17	32					NC	19	765	171	
AUTOMOBILES ET EQUIPEMENTIERS												
STIP												
STIP Da1/10 0703	TN0005030028	STIP3	32					NC	0	0	0	
ASSAD												
ASSDa1/9(01/07/05)	TN000714003											

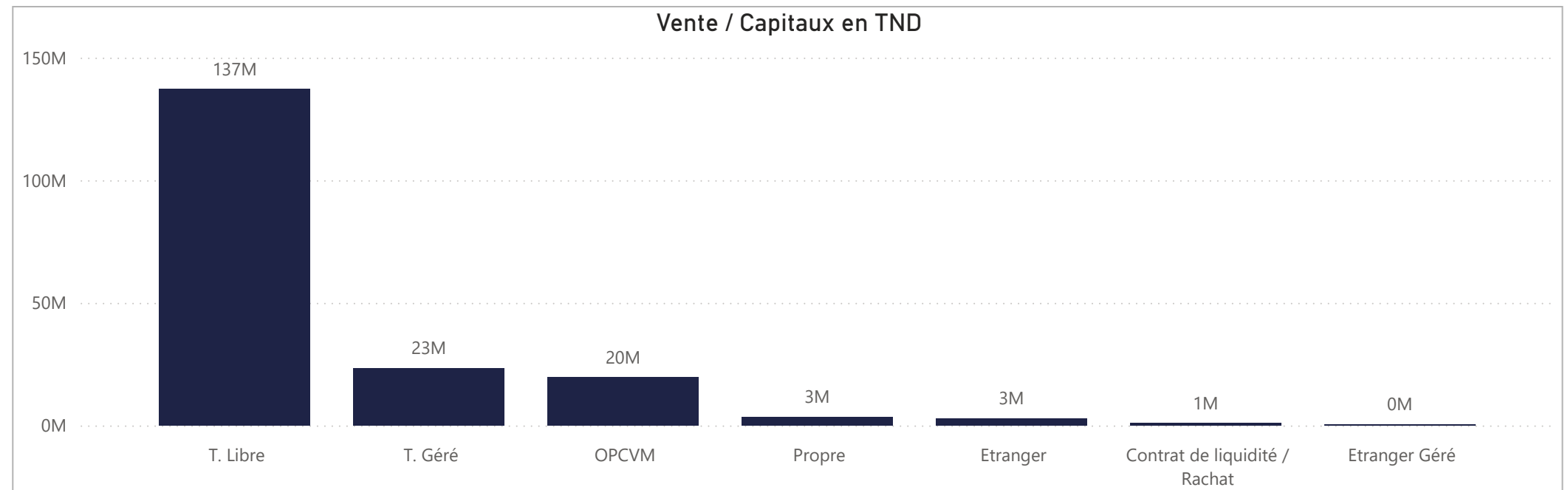
ACHAT

Achat	Echanges	Quantité	Capitaux en TND	Capitaux en %
T. Libre	48 068	18 798 478	134 683 438	71,77%
OPCVM	4 769	2 895 275	32 398 518	17,26%
T. Géré	5 441	2 559 676	17 091 797	9,11%
Propre	586	302 311	2 140 211	1,14%
Contrat de liquidité / Rachat	180	50 513	693 222	0,37%
Etranger	193	57 408	627 317	0,33%
Etranger Géré	9	4 543	21 604	0,01%
Total	59 246	24 668 204	187 656 108	100,00%



VENTE

Vente	Echanges	Quantité	Capitaux en TND	Capitaux en %
T. Libre	43 065	18 652 092	137 160 799	73,09%
T. Géré	9 028	2 384 867	23 446 730	12,49%
OPCVM	4 877	1 893 482	19 687 797	10,49%
Propre	1 297	758 073	3 457 756	1,84%
Etranger	705	920 177	2 924 315	1,56%
Contrat de liquidité / Rachat	264	56 367	957 172	0,51%
Etranger Géré	10	3 146	21 539	0,01%
Total	59 246	24 668 204	187 656 108	100,00%



ACHAT**Marché Principal**

Mois	Contrat de liquidité / Rachat	Etranger	Etranger Géré	OPCVM	Propre	T. Géré	T. Libre	Total
janvier	288 356	419 638	6 429	19 172 354	1 969 755	12 358 439	96 066 249	130 281 220
février	404 866	207 679	15 175	13 226 164	170 456	4 733 359	38 617 189	57 374 888
3	13 035	18 123		1 527 701		375 476	3 103 801	5 038 136
4	167 097	11 950		517 046	43 136	214 527	2 765 262	3 719 018
5	3 921	5 795	5 875	1 070 794	107 773	443 794	2 496 710	4 134 661
6	55 709	6 559		197 388	619	222 110	3 410 563	3 892 948
7		80 932		3 749 975	2 405	290 033	4 137 107	8 260 452
10	25 173		9 300	522 074	1 645	258 349	2 037 909	2 854 450
11				520 943		466 840	2 471 796	3 459 578
12	92 829			837 892	997	488 234	5 598 896	7 018 848
13	37 824	5 020		1 709 659	7 270	851 354	3 773 673	6 384 800
14	9 277	79 300		1 238 455	4 921	771 371	4 809 922	6 913 245
17				1 334 237	1 691	351 271	4 011 551	5 698 751
Total	693 222	627 317	21 604	32 398 518	2 140 211	17 091 797	134 683 438	187 656 108

Marché de Bloc

Mois	T. Libre	Total
janvier	17 324 377	17 324 377
Total	17 324 377	17 324 377

VENTE**Marché Principal**

Mois	Contrat de liquidité / Rachat	Etranger	Etranger Géré	OPCVM	Propre	T. Géré	T. Libre	Total
janvier	525 024	1 419 450	7 658	13 998 498	1 777 939	16 661 263	95 891 388	130 281 220
février	432 148	1 504 864	13 881	5 689 299	1 679 817	6 785 467	41 269 411	57 374 888
3	15 100	1 280 307	3 250	459 412	152 842	423 569	2 703 656	5 038 136
4	26 485	30 243	3 945	264 421	45 758	482 857	2 865 309	3 719 018
5	30 354	7 116	5 556	141 845	141 004	389 201	3 419 586	4 134 661
6	28 724	14 615		62 426	93 772	220 357	3 473 054	3 892 948
7	24 375	6 983		1 274 900	162 113	378 466	6 413 616	8 260 452
10	53 411			122 436	46 262	705 598	1 926 745	2 854 450
11	63 161	53 872		442 436	55 938	784 068	2 060 103	3 459 578
12	53 997	3 730		404 888	488 832	468 796	5 598 606	7 018 848
13	46 428	56 135		482 255	194 376	884 085	4 721 521	6 384 800
14	59 675			1 203 224	256 753	1 511 400	3 882 193	6 913 245
17	30 439	51 864	1 130	831 057	42 167	537 070	4 205 023	5 698 751
Total	957 172	2 924 315	21 539	19 687 797	3 457 756	23 446 730	137 160 799	187 656 108

Marché de Bloc

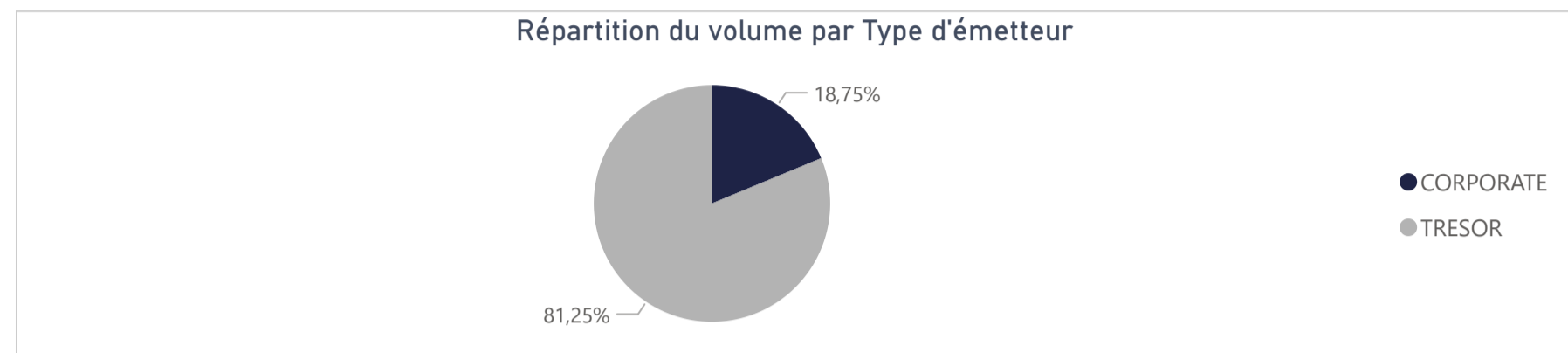
Mois	T. Libre	Total
janvier	17 324 377	17 324 377
Total	17 324 377	17 324 377

25 278 003

Capitaux traités sur l'année en TND

Marché	Echanges	Quantité	Capitaux en TND
Cote : Titres de Créances	142	346 763	25 278 003

Type d'émetteur	Echanges	Quantité	Capitaux en TND	Capitaux en %
TRESOR	130	274 808	20 537 939	81,25%
CORPORATE	12	71 955	4 740 065	18,75%
Total	142	346 763	25 278 003	100,00%



Achat	Echanges	Quantité	Capitaux en TND	Capitaux en %
OPCVM	39	298 561	23 736 876	93,90%
T. Libre	27	38 006	1 407 278	5,57%
T. Géré	76	10 196	133 849	0,53%
Total	142	346 763	25 278 003	100,00%

Vente	Echanges	Quantité	Capitaux en TND	Capitaux en %
OPCVM	21	188 864	13 297 453	52,60%
T. Libre	42	145 468	10 102 011	39,96%
Propre	2	1 700	1 734 901	6,86%
T. Géré	77	10 731	143 639	0,57%
Total	142	346 763	25 278 003	100,00%

Répartition des capitaux traités en TND par catégorie de donneurs d'ordres

ACHAT

Mois	OPCVM	T. Géré	T. Libre	Total
janvier	12 130 226	128 419	56 123	12 314 768
février	11 606 651	5 429	1 351 155	12 963 235
3	4 668 487			4 668 487
4	2 522 094			2 522 094
5	25 890			25 890
6			6 021	6 021
10	2 452 075			2 452 075
12			1 015 943	1 015 943
13	97 943	2 066	226 272	326 280
14	1 840 163		102 920	1 943 082
17		3 363		3 363
Total	23 736 876	133 849	1 407 278	25 278 003

VENTE

Mois	OPCVM	Propre	T. Géré	T. Libre	Total
janvier	8 323 595	723 196	130 658	3 137 319	12 314 768
février	4 973 857	1 011 705	12 981	6 964 691	12 963 235
3	4 668 487				4 668 487
4				2 522 094	2 522 094
5			475	25 415	25 890
6				6 021	6 021
10				2 452 075	2 452 075
12		1 011 705		4 237	1 015 943
13	202 450		9 143	114 687	326 280
14	102 920			1 840 163	1 943 082
17			3 363		3 363
Total	13 297 453	1 734 901	143 639	10 102 011	25 278 003

Séance du jour											Année 2025					
Valeur	Code ISIN	MNEMO	Groupe	Echanges	Quantité	Capitaux en TND	Clôture en %	Var. du Jour	Indicateur	VWAP Veille en %	VWAP en %	Var. VWAP	Ouverture en %	Echanges	Quantité	Capitaux en TND
▲																
BTA 6.3% Oct 2026	TN0008000580	B1026	21				97,400	0,00 %	NC				97,400	0	0	0
BTA6.7% Avril 2028	TN0008000606	B0428	21				93,100	0,00 %	NC				93,100	0	0	0
BTA 6.3% Mars 2026	TN0008000622	B0326	21				95,950	0,00 %	NC				95,950	0	0	0
BTA 6.6% Mars 2027	TN0008000655	B0327	21				93,950	0,00 %	NC				93,950	0	0	0
BTA 7,5% Juil 2032	TN0008000663	B0732	21				97,000	0,00 %	NC				97,000	0	0	0
BTA 7% Juil 2028	TN0008000697	B0728	21				90,500	0,00 %	NC				90,500	0	0	0
BTA 6,5% Juin 2025	TN0008000705	B0625	21				99,200	0,00 %	NC				96,920	1	700	723 196
BTA 7,2% Fev 2027	TN0008000721	B0227	21				95,850	0,00 %	NC				92,750	3	20	20 952
BTA 7,4% Fev 2030	TN0008000739	B0230	21				90,390	0,00 %	NC				90,390	0	0	0
BTA 7,2% Mai 2027	TN0008000747	B0527	21				95,030	0,00 %	NC				94,950	2	770	768 238
BTA 8% Nov 2030	TN0008000762	B1130	21				97,000	0,00 %	NC				97,000	0	0	0
BTA 7,3% Dec 2027	TN0008000770	B1227	21				91,050	0,00 %	NC				91,050	0	0	0
BTA 7,5% Janv 2028	TN0008000796	B0128	21				100,000	0,00 %	NC				100,000	0	0	0
BTA 8% Mars 2033	TN0008000804	B0333	21				100,000	0,00 %	NC				100,000	0	0	0
BTA 7,5% Dec 2028	TN0008000812	B1228	21				100,000	0,00 %	NC				100,000	0	0	0
BTA 8% Nov 2025	TN0XRGYG8RL8	B1125	21				99,100	0,00 %	NC				98,500	1	2	2 004
BTA 8,8% Sept 2032	TNJL4N1SD7B2	B0932	21				100,000	0,00 %	NC				100,000	0	0	0
BTA 8% Janv 2029	TNHUVZNLATV4	B0129	21				100,000	0,00 %	NC				100,000	0	0	0
BTA 8,25% Juin2031	TNN0SOORH1F1	B0631	21				100,000	0,00 %	NC				100,000	0	0	0
BTA 9% sept 2029	TNLRQIPOOJY4	B0929	21				100,000	0,00 %	NC				100,000	0	0	0
BTA 9,4% aout 2033	TNNU52JAB5F6	B0833	21				100,000	0,00 %	NC				100,000	0	0	0
BTA 9,5% aout 2035	TN19GXADLD0	B0835	21				100,000	0,00 %	NC				100,000	0	0	0
BTA 9,70% Oct 2027	TN9EGII9CQ82	B1027	21				100,000	0,00 %	NC				100,000	0	0	0
BTA 9,87% Oct 2031	TNOODT102PF5	B1031	21				100,000	0,00 %	NC				100,000	0	0	0
BTA 9,80% Oct 2028	TN875F5T9RO3	B1028	21				100,000	0,00 %	NC				100,000	0	0	0
BTA 9,89% Juin2033	TNI5BPOGW9F1	B0633	21				100,000	0,00 %	NC				100,000	0	0	0
BTA 9,90% Dec 2034	TNXJGTXAROH4	B1234	21				100,000	0,00 %	NC				100,000	0	0	0
BTA 9,87% Janv2032	TNCYAULJ413	B0132	21				100,170	0,00 %	NC				100,000	1	1 000	1 011 705
ENAT2021 8,70%A PP	TN0008000820	NA26	21				99,470	0,00 %	NC				99,130	1	2 575	26 909
E NAT 2021 8,80% B	TN0008000838	NB26	21				100,000	0,00 %	NC				100,000	0	0	0
E NAT 2021 8,90% C	TN0008000846	NC28	21				93,000	0,00 %	NC				93,000	0	0	0
ENAT22021 8,70%APP	TN0008000887	NA226	21				97,000	0,00 %	NC				95,000	1	7	70
ENAT2 2021 8,80% B	TN0008000895	NB226	21				100,000	0,00 %	NC				100,000	0	0	0
ENAT2 2021 8,90% C	TN0008000903	NC228	21				96,000	0,00 %	NC				96,000	0	0	0
ENAT2 HASSAN21 APP	TN0008000853	NH226	21				100,000	0,00 %	NC				100,000	0	0	0
ENAT32021 8,70%APP	TNZBXQU5RZ91	NA3F6	21				93,000	0,00 %	NC				99,990	7	2 180	21 384
ENT32021T+2,45%APP	TNSUXW7EBUQ0	NA3V6	21				95,000	0,00 %	NC				100,000	2	255	2 470
ENAT3 2021 8,80% B	TNYZ06UGUZ33	NB3F6	21				100,000	0,00 %	NC				100,000	0	0	0
ENAT32021 T+2,55%B	TN5QHYZ8T348	NB3V6	21				100,000	0,00 %	NC				100,000	1	50 000	5 082 214
ENAT3 2021 8,90% C	TN3QL5M1QLW6	NC3F8	21				100,000	0,00 %	NC				100,000	0	0	0
ENAT32021 T+2,65%C	TNJP2LP1CVE1	NC3V8	21				100,000	0,00 %	NC				100,000	0	0	0
ENAT3 HASSAN21 APP	TNE5I87AY2T5	NHA36	21				100,000	0,00 %	NC				100,000	0	0	0
ENAT3 HASSAN2021 B	TNVSMDL2VYJ5	NHB36	21				100,000	0,00 %	NC				100,000	0	0	0
ENAT3 HASSAN2021 C	TNJQ3VIAM1R9	NHC38	21				100,000	0,00 %	NC				100,000	0	0	0
ENAT1 2022 A 8,80%	TNPSLOPEJVO7	NAF27	21	2	311	3 363	100,000	6,61 %			100,000		93,500	18	5 926	61 967
ENAT1 2022A T+2,4%	TNLEGO8CKWX3	NAV27	21				92,500	0,00 %	NC				92,500	0	0	0
ENAT1 2022 B 8,90%	TNHG2VXQ3BG0	NBF29	21				100,000	0,00 %	NC				100,000	0	0	0
ENAT1 2022B T+2,5%	TN00U20VQY55	NBV29	21				100,000	0,00 %	NC				100,000	0	0	0
ENAT1 2022 C 9,10%	TN5XZZ454U2	NCF32	21				94,000	0,00 %	NC				94,000	0	0	0
ENAT1 2022CT+2,65%	TNQHMI7RIBR5	NCV32	21				100,000	0,00 %	NC				100,000	0	0	0
ENAT1 HASSAN2022 A	TNCDR74CL701	NHA27	21				100,000	0,00 %	NC				100,000	0	0	0
ENAT1 HASSAN2022 B	TNBHB9XIP394	NHB29	21				100,000	0,00 %	NC				100,000	0	0	0
ENAT1 HASSAN2022 C	TNW1CN5IM5T4	NHC32	21				100,000	0,00 %	NC				100,000	0	0	0
ENAT22022 9,25%APP	TNJ1M1ZAWYGS	NA2F7	21				96,100	0,00 %	NC				100,000	8	12 407	126 581
ENT2 22 T+2,15%APP	TNQCK0BPZ5A4	NA2V7	21				100,000	0,00 %	NC				100,000	0	0	0
ENAT2 2022 9,35% B	TNQVHB5WZ2K2	NB2F9	21				100,000	0,00 %	NC				100,000	0	0	0
ENAT22022 T+2,2% B	TNF0OWIRG8H7	NB2V9	21				100,000	0,00 %	NC				100,000	0	0	0
ENAT2 2022 9,60% C	TNI9EO2MTU05	NC2F2	21				99,270	0,00 %	NC				99,270	0	0	0
ENAT2 2022T+2,40%C	TN11TIB0EPV4	NC2V2	21				100,000	0,00 %	NC				100,000	0	0	0
ENAT2 HASSAN22 APP	TNM460WVRP06	NH2A7	21				65,000	0,00 %	NC				65,000	0	0	0
ENAT2 HASSAN2022 B	TNU9AUB15T16	NH2B9	21				100,000	0,00 %	NC				100,000	0	0	0
ENAT2 HASSAN2022 C	TN714WHHNWN4	NH2C2	21				100,000	0,00 %	NC				100,000	0	0	0
ENAT32022 9,25%APP	TNXNSU5ILB12	NA3F7	21				93,500	0,00 %	NC				93,500	0	0	0
ENT3 22 T+2,15%APP	TNWL10DSWXX1	NA3V7	21				99,000	0,00 %	NC				99,000	0	0	0
ENAT3 2022 9,35% B	TNRGVSC8DE36	NB3F9	21				100,000	0,00 %	NC				100,000	0	0	0
ENAT32022 T+2,2% B	TN0JN6VPVH38	NB3V9	21				100,000	0,00 %	NC				100,000	0	0	0
ENAT3 2022 9,60% C	TN4A4WPDZOC1	NC3F2	21				100,150	0,00 %	NC				100,150	0	0	0
ENAT3 2022T+2,40%C	TNI2090I5G66	NC3V2	21				100,000	0,00 %	NC				100,000	0	0	0
ENAT42022 9,35%APP	TNOAYHSVTHY1	NA4F7	21				100,000	0,00 %	NC		100,000		93,000	7	10 055	102 920
ENT4 2022 T+2% APP	TN2MVOGUKOA5	NA4V7	21				94,000	0,00 %	NC				94,000	0	0	0
ENAT4 2022 9,4% B	TNWRCVSYL730	NB4F9	21				94,000	0,00 %	NC				94,000	0	0	0
ENAT42022T+2,05% B	TN7PM93UZP50	NB4V9	21				100,000	0,00 %	NC				100,000	0	0	0
ENAT4 2022 9,60% C	TNEFCF8MYZ3	NC4F2	21				100,000	0,00 %	NC				100,000	0	0	0
ENAT4 2022T+2,25%C	TNVF5FLG1FH4	NC4V2	21				100,000	0,00 %	NC				100,000	0	0	0
ENAT4HASSAN2022APP	TNA3G5IE2961	NH4A7	21				100,000	0,00 %	NC				100,000	0	0	0
ENAT4 HASSAN2022 C	TNQRS5G236GA1	NH4C2	21				100,000	0,00 %	NC				100,000	0	0	0
ENAT12023 9,75%APP	TN6DQ00JBLT7	NAF28	21				100,000	0,00 %	NC				92,030	5	19 428	212 892
ENT12023T+1,7% APP	TNBYTZTD1920	NAV28	21				91,000	0,00 %	NC				96,000	1	110	1 096
ENAT1 2023 9,8% B	TNCGJF5TW027	NBF30	21				93,500	0,00 %	NC				93,500	0	0	0
ENAT12023T+1,75% B	TN3C6DVEVM76	NBV30	21				100,000	0,00 %	NC				100,000	0	0	0
ENAT1 2023 9,95% C	TNKTKE05CIW5	NCF33	21				99,000	0,00 %	NC				99,000	0	0	0
ENAT1 2023T+1,95%C	TNHZAONAPWF9	NCV33	21				100,620	0,00 %	NC				100,620	0	0	0
ENAT1HASSAN2023APP	TNJ775UL9423	NHA28	21				100,000	0,00 %	NC				100,000	0	0	0
ENAT1 HASSAN2023 B	TN36Q80XFKB7	NHB30	21				100,000	0,00 %	NC				100,000	0	0	0
ENAT22023 9,75%APP	TNNI3UPDY012	NA2F8	21				96,000	0,00 %	NC				100,000	55	48 871	518 229
ENT22023T+1,7% APP	TNHOFRXHSG72	NA2V8	21				92,020	0,00 %	NC				92,010	1	144	1 422
ENAT2 2023 9,8% B	TNCR2TMAK1K8	NB2F0	21				99,000	0,00 %	NC				99,000	0	0	0
ENAT22023T+1,75% B	TNN50G7PX8W5	NB2V0	21				100,000	0,00 %	NC				100,000	0	0	0

Séance du jour														Année 2025			
Valeur	Emetteur	Code ISIN	MNEMO	Groupe	Echanges	Quantité	Capitaux en TND	Clôture en %	Var. du Jour	Indicateur	VWAP Veille en %	VWAP en %	Var. VWAP	Ouverture en %	Echanges	Quantité	Capitaux en TND
BTE0930 5.85%AP20	BTE	TN0001300607	BE10B	21				100,000	0,00 %	NC				100,000	0	0	0
BTE0232 6.25%P20	BTE	TN0001300623	BE11F	21				100,000	0,00 %	NC				100,000	0	0	0
BTEB0127 11.5%P7-2	BTE	TN0001300680	BE9BF	21				100,000	0,00 %	NC				100,000	0	0	0
BTEB0127T+3.25P7-2	BTE	TN0001300698	BE9BV	21				100,000	0,00 %	NC				100,000	0	0	0
BSA0627 8.75% P5PP	BIAT	TN059Z110G78	B22AF	21				100,000	0,00 %	NC				100,000	0	0	0
BSA0627T+2.55%P5PP	BIAT	TN2XZZTDCR70	B22AV	21				100,000	0,00 %	NC				100,000	0	0	0
BSB0627 8.75% P5	BIAT	TNBLRFH96SL4	B22BF	21				100,130	0,00 %	NC				100,130	0	0	0
BSB0627T+2.55% P5	BIAT	TNUALDKV3BS3	B22BV	21				100,000	0,00 %	NC				100,000	0	0	0
BSC0627 9.15% IF5	BIAT	TNODT45XV9P9	B22CF	21				98,440	0,00 %	NC				98,440	0	0	0
BSC0627T+2.95% IF5	BIAT	TN9MG9S138K0	B22CV	21				96,210	0,00 %	NC				99,970	1	80	8 276
BSD0629 9.20% P7-2	BIAT	TN8J8QFA4123	B22DF	21				100,000	0,00 %	NC				100,000	0	0	0
BSD0629 T+3% P7-2	BIAT	TNGOJL11N67	B22DV	21				100,000	0,00 %	NC				100,000	0	0	0
BSE0629 9.45% IF7	BIAT	TNPZ2BZUFO23	B22EF	21				100,000	0,00 %	NC				100,000	0	0	0
BSE0629T+3.25% IF7	BIAT	TN4IAOG12753	B22EV	21				100,000	0,00 %	NC				100,000	0	0	0
BSF0632 9.60%P10-5	BIAT	TNGQ61JKPR4	B22FV	21				100,000	0,00 %	NC				100,000	0	0	0
BSF0632T+3.35P10-5	BIAT	TNDIUT047V9	B22FV	21				100,180	0,00 %	NC				100,180	0	0	0
BSG0632 9.70% IF10	BIAT	TNFSFT39R800	B22GF	21				100,760	0,00 %	NC				100,760	0	0	0
BSG0632T+3.45%IF10	BIAT	TNHD4NKEWF69	B22GV	21				100,000	0,00 %	NC				100,000	0	0	0
BHSB0425 7.85%P7-2	BH BANK	TN0001901040	B58BF	21				100,000	0,00 %	NC				100,000	0	0	0
BHSB0425T+2.1%P7-2	BH BANK	TN0001901057	B58BV	21				100,000	0,00 %	NC				100,000	0	0	0
BHS C0425 8% INF 7	BH BANK	TN0001901065	B58CF	21				100,000	0,00 %	NC				100,000	0	0	0
BH SC0326 10.3P7-2	BH BANK	TN0001901115	B59CF	21				100,000	0,00 %	NC				100,000	0	0	0
BH SC0326T+2.6P7-2	BH BANK	TN0001901123	B59CV	21				100,000	0,00 %	NC				100,000	0	0	0
BHSA1026T+2.55P5-1	BH BANK	TNSH8NXC1WC4	B521A	21				101,490	0,00 %	NC				101,490	0	0	0
BHSB1026T+2.7%INF5	BH BANK	TNIHW049ARG5	B521B	21				100,000	0,00 %	NC				100,000	0	0	0
BH SC1028 9.1%P7-2	BH BANK	TN0PIDORGAE6	B521C	21				99,240	0,00 %	NC				99,240	0	0	0
BHSD1028T+2.9%P7-2	BH BANK	TNA4HARL4U5	B521D	21				100,000	0,00 %	NC				100,000	0	0	0
STB0528T+1.75%AP20	STB	TN0002601003	STB8C	21				100,000	0,00 %	NC				100,000	0	0	0
STB0533 T+2.0%AP25	STB	TN0002601011	STB8D	21				100,000	0,00 %	NC				100,000	0	0	0
STB0225 6.5%AP16	STB	TN0002601029	STB82	21				90,000	0,00 %	S				90,000	0	0	0
STB0325 5.30%P15	STB	TN0002601045	SB10B	21				100,000	0,00 %	NC				100,000	0	0	0
STB SC1126 11%P7-2	STB	TN0002601169	S91CF	21				100,150	0,00 %	NC				100,150	0	0	0
STBSC1126T+2.8P7-2	STB	TN0002601177	S91CV	21				100,000	0,00 %	NC				100,000	0	0	0
STBSD1126 11.5%IF7	STB	TN0002601185	S891D	21				100,000	0,00 %	NC				100,000	0	0	0
STB SA0425 10.5%P5	STB	TN0002601201	S20AF	21				100,000	0,00 %	NC				100,000	0	0	0
STB SC0427 11%P7-2	STB	TN0002601219	S20CF	21				100,150	0,00 %	NC				100,150	0	0	0
STBSE0425 11.3%CU5	STB	TN0002601227	S820E	21				100,000	0,00 %	NC				100,000	0	0	0
STBSA0127 8.7% AP5	STB	TNWQSQM265V8	S21AF	21				99,520	0,00 %	NC				99,520	0	0	0
STBSA0127T+2.3%AP5	STB	TNBX3GLYOR8	S21AV	21				99,300	0,00 %	NC				99,300	0	0	0
STBSB0127 8.95%IF5	STB	TNTGLIP3KDL6	S21BF	21				100,000	0,00 %	NC				100,000	0	0	0
STBSB0127T+2.55IF5	STB	TN4UMPL967X2	S21BV	21				100,000	0,00 %	NC				100,000	0	0	0
STBSC0127 9.1% AP5	STB	TNXFR5BNBPM9	S21CF	21				100,000	0,00 %	NC				100,000	0	0	0
STBSC0127T+2.7%AP5	STB	TN2MYCP047G7	S21CV	21				100,000	0,00 %	NC				100,000	0	0	0
STBSD0127 9.35%IF5	STB	TNL6Z2LXMEP5	S21DF	21				100,000	0,00 %	NC				100,000	0	0	0
STBSE0127 8.7% AP5	STB	TNOR77XCOAHO	S21EF	21				100,000	0,00 %	NC				100,000	0	0	0
BNASB0825 8.5%P7-2	BNA	TN0003100773	BNSBF	21				100,000	0,00 %	NC				100,000	0	0	0
BNASB0825T+2.25P7-2	BNA	TN0003100781	BNSBV	21				100,000	0,00 %	NC				100,000	0	0	0
AB0528 7.0%AP20	AB	TN0003400330	ABS8B	21				100,000	0,00 %	NC				100,000	0	0	0
AB0825 T+0.85%AP15	AB	TN0003400405	AB825	21				100,000	0,00 %	NC				100,000	0	0	0
AB SA0226 9% AP5PP	AB	TN0003400652	ABS3A	21				98,500	0,00 %	NC				98,500	0	0	0
AB SB0226 9.2% AP5	AB	TN0003400660	ABS3B	21				100,000	0,00 %	NC	100,000			99,200	1	20 000	400 605
ABSC0228 9.4%AP7-2	AB	TN0003400678	ABS3C	21				100,000	0,00 %	NC				100,000	0	0	0
AB SA0428T+2.7P7-2	AB	TN0003400686	ABS1A	21				100,000	0,00 %	NC				100,000	0	0	0
AB SB0431T+2.8AP10	AB	TN0003400694	ABS1B	21				100,000	0,00 %	NC				100,000	0	0	0
ABSA1028 10.05%AP5	AB	TNDE9EH7SA12	AB3AF	21				100,000	0,00 %	NC	100,000			100,000	2	11 500	945 221
ABSA1028T+2.15%AP5	AB	TNL8PGLUB9C93	AB3AV	21				100,000	0,00 %	NC				100,000	0	0	0
ABSC1030 10.2%P7-2	AB	TNSPTKYMCD13	AB3CF	21				100,000	0,00 %	NC				100,000	0	0	0
ABSC1030T+2.3%P7-2	AB	TNTMJ1DJ4SH4	AB3CV	21				100,000	0,00 %	NC				100,000	0	0	0
ABSD1030 10.3% IF7	AB	TN0GGAF4RX47	AB3DF	21				100,000	0,00 %	NC				100,000	0	0	0
ABSD1030 T+2.4%IF7	AB	TNR3ZRJWC984	AB3DV	21				100,000	0,00 %	NC				100,000	0	0	0
ATB0527T+1.75%AP20	ATB	TN0003600491	ATB7C	21				100,000	0,00 %	NC				100,000	0	0	0
ATB0532T+2.0%AP25	ATB	TN0003600509	ATB7D	21				100,000	0,00 %	NC				100,000	0	0	0
ATB0529 5.9%P20-5	ATB	TN0003600582	ATB82	21				100,000	0,00 %	NC				100,000	0	0	0
ATBSA325T+2.05P7-2	ATB	TN0003600640	ATBSA	21				100,000	0,00 %	NC				100,000	0	0	0
ATBSB0328T+2.1AP10	ATB	TN0003600657	ATBSB	21				100,000	0,00 %	NC				100,000	0	0	0
UIB0729 5.85%AP20	UIB	TN0003900248	UB91C	21				100,000	0,00 %	NC				100,000	1	35	901
UIB0831 6.3%P20	UIB	TN0003900263	U111B	21				90,330	0,00 %	NC				90,330	0	0	0
UIB0133 6.70% AP20	UIB	TN0003900305	UB21C	21				100,000	0,00 %	NC				100,000	0	0	0
BTK0225 T+0.8%P15	BTK	TN0004620134	BT9YC	21				100,000	0,00 %	NC				100,000	0	0	0
BTK0230 5.85%P20	BTK	TN0004620142	BT9YD	21				100,000	0,00 %	NC				100,000	0	0	0
WIBIC0626 10.75%P7	WIFACK INTERNATIONAL BANK	TN0007200199	WB19C	21				98,000	0,00 %	NC				98,000	0	0	0
WIB ID 0626 11%P7	WIFACK INTERNATIONAL BANK	TN0007200207	WB19D	21				95,000	0,00 %	NC				95,000	0	0	0
WIB A 0128 9.25%P5	WIFACK INTERNATIONAL BANK	TNR4CLXNS261	WB22A	21				100,000	0,00 %	NC				100,000	0	0	0
WIBB0130 9.75%P7-2	WIFACK INTERNATIONAL BANK	TN6K3B3UUB12	WB22B	21				100,000	0,00 %	NC				100,000	0	0	0
WC0133 10.25%P10-2	WIFACK INTERNATIONAL BANK	TNMC9HTIB5A4	WB22C	21				100,000	0,00 %	NC				100,000	0	0	0
ABC B0725 8.4%P7-2	ABC TUNISIE	TN0007780034	ABC8F	21				100,000	0,00 %	NC				100,000	0	0	0
ABC B0725T+2.4P7-2	ABC TUNISIE	TN0007780042	ABC8V	21				100,000	0,00 %	NC				100,000	0	0	0
ABCC0725T+2,5 INF7	ABC TUNISIE	TN0007780059	ABCCV	21				100,000	0,00 %	NC				100,000	0	0	0
ABC A0625 11%AP5	ABC TUNISIE	TN0007780067	AC20A	21				100,000	0,00 %	NC				99,930	1	330	7 077
ABC80627 11.5%P7-2	ABC TUNISIE	TN0007780075	AC20B	21				104,900	0,00 %	NC				104,900	0	0	0
TL B0525 8.2% P7-2	TUNISIE LEASING ET FACTORING	TN0002102010	T81BF	21				100,000	0,00 %	NC				100,000	0	0	0
TLFSB 0126 11%P7-2	TUNISIE LEASING ET FACTORING	TN0002102085	T85BF	21				100,600	0,00 %	NC				100,600	0	0	0
TLFSB 0126T+3%P7-2	TUNISIE LEASING ET FACTORING	TN0002102093	T85BV	21				100,000	0,00 %	NC				100,000	0	0	0
TL B0626 11.7%P7-																	

2 389 778

Capitaux traités sur l'année en TND

Cotation électronique

Echanges	Quantité	Capitaux en TND
636	448 697	1 061 249

Répartition par catégorie de donneurs d'ordres

Achat	Echanges	Quantité	Capitaux en TND	Capitaux en %
T. Libre	600	426 015	1 007 330	94,92%
T. Géré	36	22 682	53 919	5,08%
Total	636	448 697	1 061 249	100,00%

Vente	Echanges	Quantité	Capitaux en TND	Capitaux en %
T. Libre	527	389 522	920 761	86,76%
T. Géré	109	59 175	140 488	13,24%
Total	636	448 697	1 061 249	100,00%

Cotation sur Panneaux : Les enchères

Echanges	Quantité	Capitaux en TND
49	121 925	1 328 529

Répartition par catégorie de donneurs d'ordres

Achat	Echanges	Quantité	Capitaux en TND	Capitaux en %
T.Libre	34	20 354	672 799	50,64%
T.Géré	15	101 571	655 730	49,36%
Total	49	121 925	1 328 529	100,00%

Vente	Echanges	Quantité	Capitaux en TND	Capitaux en %
T.Géré	16	102 466	835 894	62,92%
T.Libre	33	19 459	492 636	37,08%
Total	49	121 925	1 328 529	100,00%

Le Marché Hors Cote : Activité par valeur sur le système de cotation électronique

Séance du jour												Année 2025					
Valeur	Code ISIN	MNEMO	Groupe	Echanges	Quantité	Capitaux en TND	Clôture	Var. du Jour	Indicateur	VWAP Veille	VWAP	Var. VWAP	Ouverture	Rendement annuel	Echanges	Quantité	Capitaux en TND
SITEX	TN0004300307	SITEX	13				3,850	0,00 %	NC				3,350	14,93 %	5	957	3 694
STE TUN. DU SUCRE	TN0006170013	STS	13				10,790	0,00 %	NC				11,620	-7,14 %	7	211	2 414
BNA ASSURANCES	TN0007680010	AMI	13	9	2 710	6 341	2,340	-0,85 %		2,360	2,340	-0,85 %	2,450	-4,49 %	624	447 529	1 055 141
Total				9	2 710	6 341									636	448 697	1 061 249

Lignes secondaires

Séance du jour										Année 2025		
Emetteur / Valeur	Code ISIN	MNEMO	Groupe	Echanges	Quantité	Capitaux en TND	Dernier cours	Indicateur		Echanges	Quantité	Capitaux en TND
BNA ASSURANCES												
AMI DA 1/4 110817	TN0007680044	AMI17	33					NC		0	0	0
AMI DA27/35 241120	TN0007680051	AMI20	33					NC		0	0	0
Total				0	0	0				0	0	0