

## Sommaire

## Page

**-Indicateurs de la séance & Activité des marchés**

2

**-Palmarès de la Séance**

3

**-Activité des marchés sur l'année**

4

**-Le Marché Principal**

5

· Activité sur l'année par compartiment et par groupe de cotation

5

· Activité détaillée par valeur

6

· Répartition du volume des transactions sur l'année par catégorie de donneurs d'ordres

8

**-Le Marché Obligataire**

10

**-Le Marché Hors-cote**

13

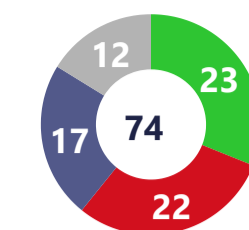
Capitaux traités en TND		
Séance du jour	Cumul annuel 2025	
6 967 424	281 613 798	-9,80 %
Total	Total	
6 384 800	175 044 112	6,20 %
Cote : Titres de Capital	Cote : Titres de Capital	
326 280	23 331 558	-8,07 %
Cote : Titres de créance	Cote : Titres de créance	
768	2 322 337	143,35 %
Hors Cote	Hors Cote	
255 575	80 584 281	-33,43 %
Enregistrements	Enregistrements	
0	331 510	211,73K%
Déclarations	Déclarations	

Quantités traitées		
Séance du jour	Cumul annuel 2025	
875 331	30 968 506	65,59 %
Total	Total	
766 433	23 012 837	57,48 %
Cote: Titres de capital	Cote: Titres de capital	
30 203	299 897	-43,15 %
Cote: Titres de Créance	Cote: Titres de créance	
320	557 033	399,87 %
Hors Cote	Hors cote	
78 375	7 098 720	105,80 %
Enregistrements	Enregistrements	
0	19	280,00 %
Déclarations	Déclarations	

Nombre de Transactions		
Séance du jour	Cumul annuel 2025	
2 004	55 258	58,32 %
Total	Total	
1 987	54 346	62,02 %
Cote: Titres de capital	Cote: Titres de capital	
7	130	-86,02 %
Cote : Titres de créance	Cote : Titres de créance	
6	649	196,35 %
Hors cote	Hors cote	
4	132	-37,44 %
Enregistrements	Enregistrements	
0	1	0,00 %
Déclarations	Déclarations	

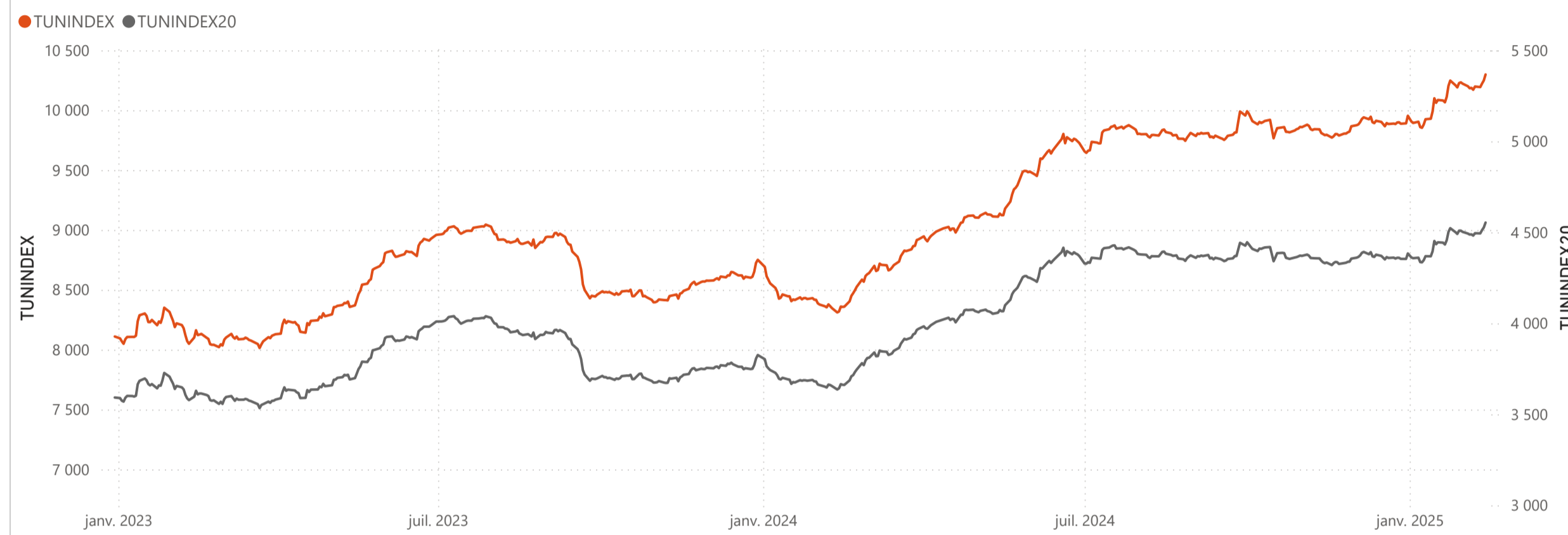
Cap. Boursière en MD	
27 407	
0,54 %	3,55 %
Var. Jour	Var. annuelle

Marchés	Echanges Bloc	Quantité Bloc	Capitaux Bloc	Echanges	Quantité	Capitaux en TND
Marché Principal	0	0	0	1 987	766 433	6 384 800

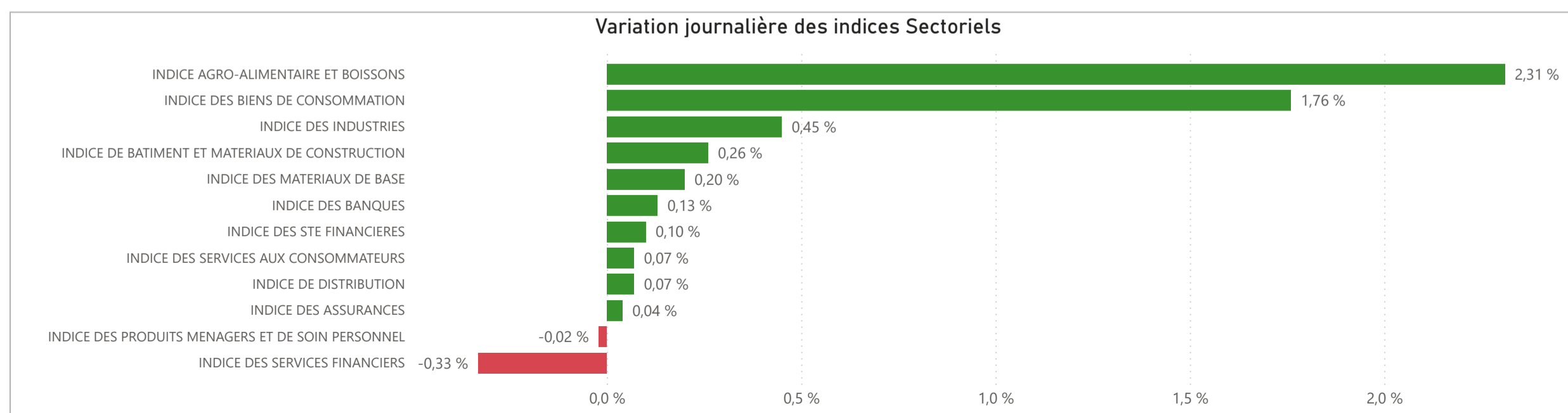


● Housse ● Baisse ● Inchangé ● NC ● Suspendu

TUNINDEX	0,49 %	3,46 %	Plus haut de l'année	Plus bas de l'année	TUNINDEX20	0,60 %	3,87 %	Plus haut de l'année	Plus bas de l'année
10 298,41	Var. du Jour	Var. année	10 298,41	9 852,65	4 553,70	Var. du Jour	Var. année	4 553,70	4 334,94
			13/02/2025	08/01/2025				13/02/2025	08/01/2025



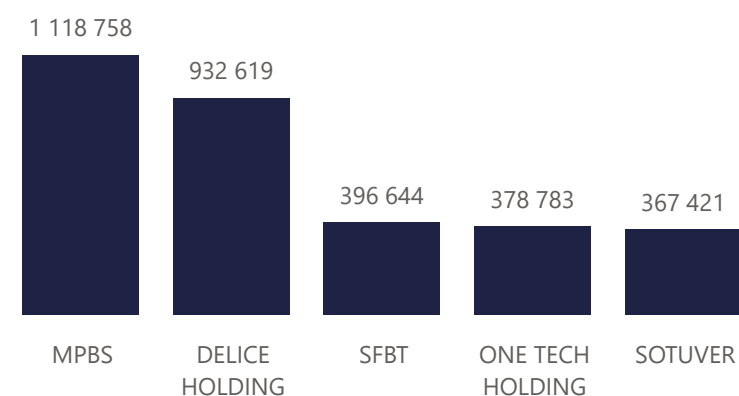
INDICES SECTORIELS	Indice du Jour	Indice Veille	Var. du Jour	Var. sur l'année	Poids dans TUNINDEX	Plus haut de l'année	Plus bas de l'année
INDICE DES STE FINANCIERES	7 729,22	7 721,63	0,10 %	3,42 %	60,25 %	24/01/2025	7 744,86
INDICE DES BANQUES	7 187,40	7 178,16	0,13 %	3,72 %	53,72 %	24/01/2025	7 205,62
INDICE DES ASSURANCES	14 809,58	14 804,09	0,04 %	-2,65 %	3,22 %	13/01/2025	15 269,46
INDICE DES SERVICES FINANCIERS	13 120,07	13 163,95	-0,33 %	4,90 %	3,30 %	12/02/2025	13 163,95
INDICE DES SERVICES AUX CONSOMMATEURS	3 370,95	3 368,75	0,07 %	7,76 %	3,46 %	07/02/2025	3 374,95
INDICE DE DISTRIBUTION	5 310,92	5 307,45	0,07 %	7,76 %	3,46 %	07/02/2025	5 317,22
INDICE DES BIENS DE CONSOMMATION	8 414,21	8 268,67	1,76 %	4,05 %	21,35 %	13/02/2025	8 414,21
INDICE AGRO-ALIMENTAIRE ET BOISSONS	10 410,11	10 174,80	2,31 %	5,56 %	16,39 %	13/02/2025	10 410,11
INDICE DES PRODUITS MENAGERS ET DE SOIN PERSONNEL	2 637,41	2 638,03	-0,02 %	-0,64 %	4,96 %	12/02/2025	2 638,03
INDICE DES INDUSTRIES	1 853,17	1 844,87	0,45 %	0,87 %	11,01 %	14/01/2025	1 858,42
INDICE DE BATIMENT ET MATERIAUX DE CONSTRUCTION	809,91	807,80	0,26 %	-0,05 %	4,37 %	14/01/2025	838,63
INDICE DES MATERIAUX DE BASE	5 419,54	5 408,63	0,20 %	6,14 %	2,52 %	27/01/2025	5 510,63



## Valeurs les plus actives

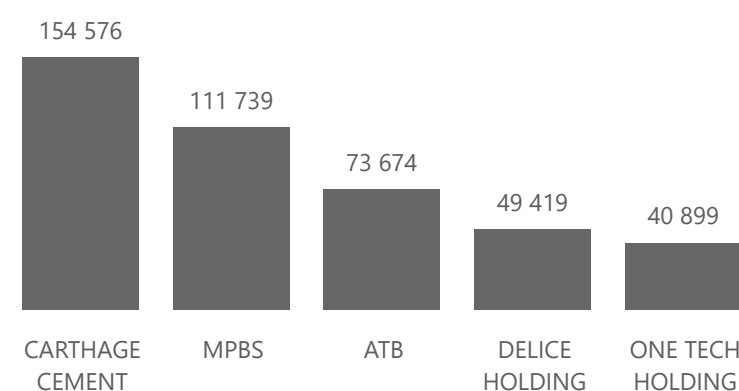
Valeur	Compartiment	Groupe	Capitaux en TND
MPBS	B	11	1 118 758
DELICE HOLDING	A	11	932 619
SFBT	A	11	396 644
ONE TECH HOLDING	A	11	378 783
SOTUVER	A	11	367 421

### Capitaux en TND



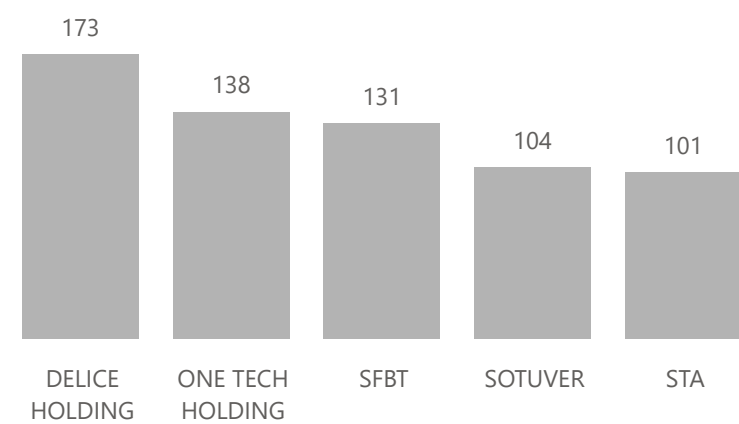
Valeur	Compartiment	Groupe	Quantité
CARTHAGE CEMENT	A	11	154 576
MPBS	B	11	111 739
ATB	A	11	73 674
DELICE HOLDING	A	11	49 419
ONE TECH HOLDING	A	11	40 899

### Quantité



Valeur	Compartiment	Groupe	Echanges
DELICE HOLDING	A	11	173
ONE TECH HOLDING	A	11	138
SFBT	A	11	131
SOTUVER	A	11	104
STA	B	11	101

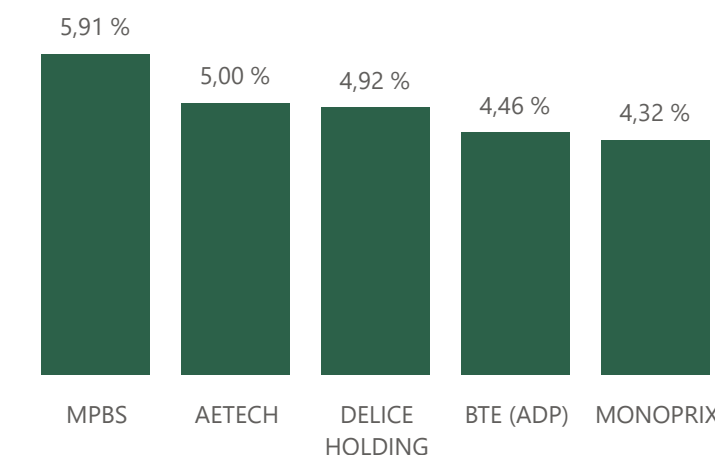
### Echanges



## Principaux écarts

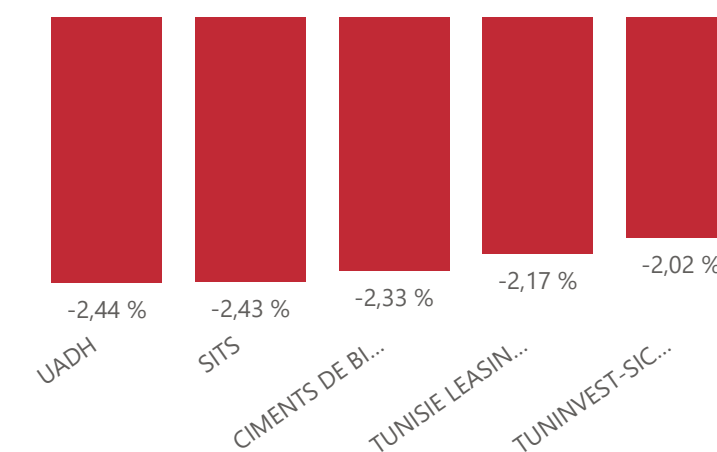
Valeur	Groupe	Cours de Clôture	Var. du Jour
MPBS	11	10,580	5,91 %
AETECH	99	0,210	5,00 %
DELICE HOLDING	11	19,190	4,92 %
BTE (ADP)	12	3,510	4,46 %
MONOPRIX	12	3,380	4,32 %

### Top 5 hausses



Valeur	Groupe	Cours de Clôture	Var. du Jour
UADH	99	0,400	-2,44 %
SITS	12	2,010	-2,43 %
CIMENTS DE BIZERTE	99	0,420	-2,33 %
TUNISIE LEASING F	11	18,000	-2,17 %
TUNINVEST-SICAR	12	9,200	-2,02 %

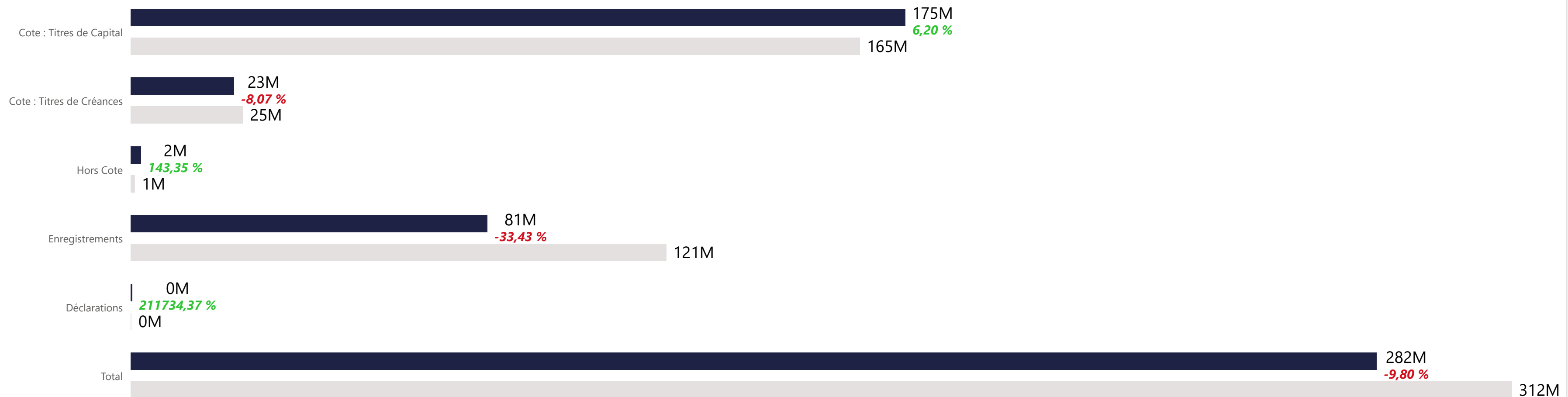
### Top 5 baisses



Marchés	Echanges cumulés 2025	Echanges cumulés 2024	Variation	Quantité cumulée 2025	Quantité cumulée 2024	Variation	Capitaux cumulés 2025 en TND	Capitaux cumulés 2024 en TND	Variation
Cote : Titres de Capital	54 346	33 542	62,02 %	23 012 837	14 613 548	57,48 %	175 044 112	164 823 603	6,20 %
Cote : Titres de Créances	130	930	-86,02 %	299 897	527 564	-43,15 %	23 331 558	25 380 328	-8,07 %
Hors Cote	649	219	196,35 %	557 033	111 436	399,87 %	2 322 337	954 327	143,35 %
Enregistrements	132	211	-37,44 %	7 098 720	3 449 258	105,80 %	80 584 281	121 060 535	-33,43 %
Déclarations	1	1	0,00 %	19	5	280,00 %	331 510	156	211734,37 %
Total	55 258	34 903	58,32 %	30 968 506	18 701 811	65,59 %	281 613 798	312 218 950	-9,80 %

### Evolution des capitaux traités en TND 2025/2024

● Capitaux 2025 ● Capitaux 2024



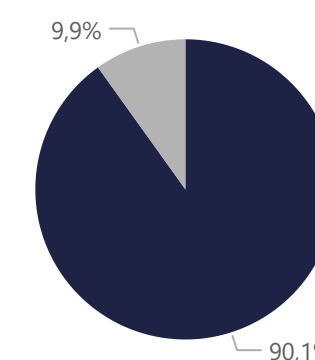
175 044 112

Capitaux traités en TND

Marché	Echanges	Quantité	Capitaux en TND
Cote : Titres de Capital	54 346	23 012 837	175 044 112

Répartition du volume entre Carnet d'ordres central et Marché de blocs

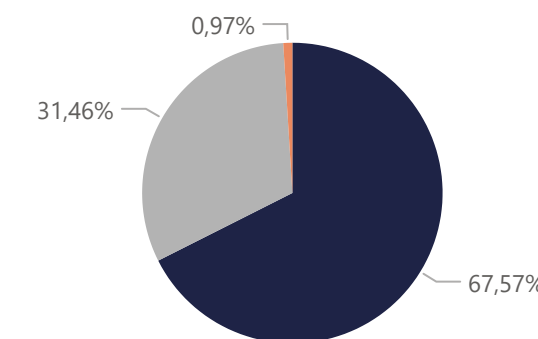
Marché	Echanges	Quantité	Capitaux en TND	Capitaux en %
Carnet d'ordres Central	54 342	20 723 751	157 719 735	90,10%
Marché de Blocs	4	2 289 086	17 324 377	9,90%
<b>Total</b>	<b>54 346</b>	<b>23 012 837</b>	<b>175 044 112</b>	<b>100,00%</b>



**Marché**  
 ● Carnet d'ordres Central  
 ● Marché de Blocs

Répartition du volume par Compartiment

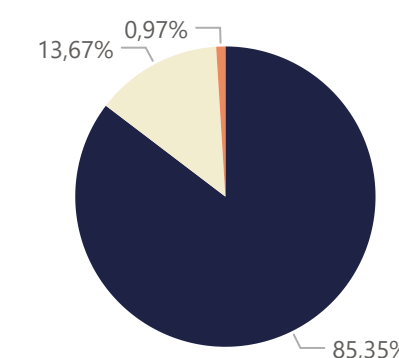
Compartiment	Echanges	Quantité	Capitaux en TND	Capitaux en %
A	32 860	13 835 766	118 274 450	67,57%
B	19 357	6 374 594	55 072 951	31,46%
S	2 129	2 802 477	1 696 711	0,97%
<b>Total</b>	<b>54 346</b>	<b>23 012 837</b>	<b>175 044 112</b>	<b>100,00%</b>



**Compartiment**  
 ● A  
 ● B  
 ● S

Répartition du volume par Groupe de cotation

Groupe de cotation	Echanges	Quantité	Capitaux en TND	Capitaux en %
11	48 107	16 978 015	149 395 339	85,35%
12	2 223	3 220 804	23 929 763	13,67%
99	2 097	2 802 094	1 696 699	0,97%
32	1 919	11 924	22 312	0,01%
<b>Total</b>	<b>54 346</b>	<b>23 012 837</b>	<b>175 044 112</b>	<b>100,00%</b>



**Groupe de cotation**  
 ● 11  
 ● 12  
 ● 99  
 ● 32

Séance du jour

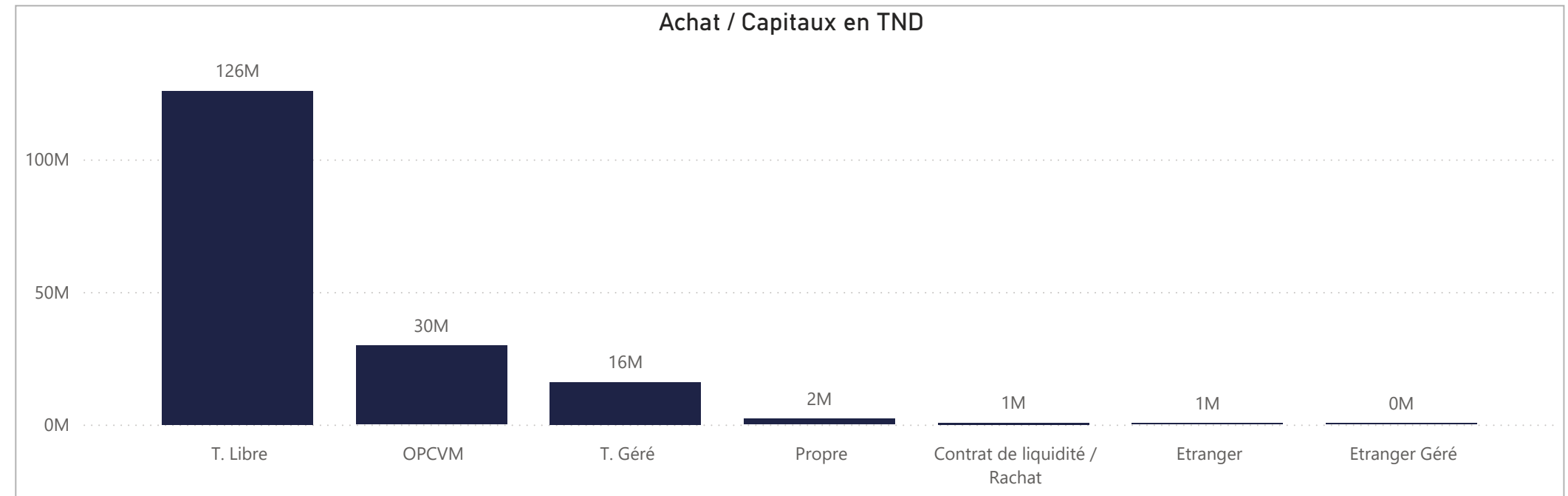
Année 2025

SECTEUR/VALEUR	Code ISIN	MNEMO	Compartiment	Groupe	Mode de Cotation	Titres Admis	Cap. Boursière en MD	Cap. B En %	Echanges Bloc	Quantité Bloc	Capitaux Bloc en TND	Echanges	Quantité	Capitaux en TND	Clôture	Var. du Jour	Indicateur	VWAP Veille	VWAP	Var. VWAP	Ouverture	Rendement annuel	Echanges Bloc	Quantité Bloc	Capitaux Bloc en TND	Echanges	Quantité	Capitaux en TND	
<b>BANQUES</b>						<b>838 256 529</b>	<b>12 432,03</b>	<b>45,36 %</b>	<b>0</b>	<b>0</b>	<b>0</b>	<b>341</b>	<b>167 669</b>	<b>992 224</b>								<b>0</b>	<b>0</b>	<b>0</b>	<b>10 134</b>	<b>4 813 600</b>	<b>56 410 147</b>		
BIAT	TN0001800457	BIAT	A	11	Continu	40 800 000	3 973,92	14,50 %				25	900	87 392	97,400	0,26 %		97,106	97,103	-0,00 %	93,830	3,80 %				1 204	82 145	7 857 319	
ATTIJARI BANK	TN0001600154	TJARI	A	11	Continu	42 000 000	2 541,00	9,27 %				24	1 325	80 026	60,500	0,02 %		60,054	60,397	0,57 %	51,500	17,48 %				1 801	187 035	10 632 276	
BT	TN0002200053	BT	A	11	Continu	270 000 000	1 358,10	4,96 %				56	31 944	160 503	5,030	-0,20 %		5,031	5,025	-0,12 %	5,190	-3,08 %				972	973 799	4 902 379	
AMEN BANK	TN0003400058	AB	A	11	Continu	34 920 000	1 302,52	4,75 %				46	3 535	130 835	37,300	0,00 %		37,073	37,011	-0,17 %	36,900	1,08 %				1 641	518 136	19 020 025	
UIB	TN0003900107	UIB	A	11	Continu	32 560 000	722,83	2,64 %				3	395	8 748	22,200	0,91 %		22,072	22,147	0,34 %	22,300	-0,45 %				238	50 366	1 931 081	
BH BANK	TN0001900604	BH	A	11	Continu	47 600 000	651,17	2,38 %				1	35	479	13,680	0,00 %			13,680			12,700	7,72 %				210	23 285	304 320
BNA	TN0003100609	BNA	A	11	Continu	64 000 000	533,76	1,95 %				80	25 620	210 197	8,340	2,33 %		8,110	8,204	1,16 %	8,180	1,96 %				1 216	690 348	5 633 247	
STB	TN0002600955	STB	A	11	Continu	155 375 000	413,30	1,51 %				27	24 500	65 063	2,660	-1,12 %		2,650	2,656	0,23 %	2,970	-10,44 %				1 695	1 579 065	4 224 443	
UBCI	TN0002400505	UBCI	A	12	Fixing	20 001 529	402,03	1,47 %				3	556	11 176	20,100	-2,00 %		20,510	20,100	-2,00 %	21,500	-6,51 %				50	27 984	570 212	
ATB	TN0003600350	ATB	A	11	Continu	100 000 000	268,00	0,98 %				57	73 674	193 706	2,680	0,00 %		2,636	2,629	-0,27 %	2,800	-4,29 %				855	627 373	1 714 839	
WIFACK INT BANK	TN0007200017	WIFAK	A	11	Continu	30 000 000	261,90	0,96 %				19	5 185	44 100	8,730	0,92 %		8,640	8,505	-1,56 %	9,000	-3,00 %				1 668	45 284	390 507	
BTE (ADP)	TN0001300557	BTE	B	12	Fixing	1 000 000	3,51	0,01 %							3,510	4,46 %	H	3,360			3,350	4,78 %				84	8 779	29 499	
<b>AGRO ALIMENTAIRE ET BOISSONS</b>						<b>516 820 147</b>	<b>5 957,58</b>	<b>21,74 %</b>	<b>0</b>	<b>0</b>	<b>0</b>	<b>353</b>	<b>90 664</b>	<b>1 408 842</b>								<b>0</b>	<b>0</b>	<b>0</b>	<b>5 279</b>	<b>1 141 169</b>	<b>14 016 975</b>		
SFBT	TN0001100254	SFBT	A	11	Continu	268 125 000	3 225,54	11,77 %				131	33 340	396 644	12,030	2,21 %		11,765	11,897	1,12 %	11,600	3,71 %				2 436	627 116	7 334 754	
POULINA GP HOLDING	TN0005700018	PGH	A	11	Continu	180 003 600	1 533,63	5,60 %				21	1 651	13 916	8,520	-0,23 %		8,540	8,429	-1,30 %	8,680	-1,84 %				1 143	201 416	1 747 367	
DELICE HOLDING	TN0007670011	DH	A	11	Continu	54 907 262	1 053,67	3,84 %				173	49 419	932 619	19,190	4,92 %		18,081	18,872	4,37 %	16,090	19,27 %				1 286	248 672	4 258 487	
LAND OR	TN0007510019	LNDOR	B	11	Continu	13 784 285	144,73	0,53 %				28	6 254	65 662	10,500	0,00 %		10,552	10,499	-0,50 %	10,350	1,45 %				414	63 965	676 367	
<b>DISTRIBUTION</b>						<b>194 111 628</b>	<b>1 491,12</b>	<b>5,44 %</b>	<b>0</b>	<b>0</b>	<b>0</b>	<b>288</b>	<b>48 245</b>	<b>645 445</b>								<b>3</b>	<b>2 255 000</b>	<b>15 807 550</b>	<b>6 408</b>	<b>4 354 973</b>	<b>32 781 267</b>		
ARTES	TN0007300015	ARTES	A	11	Continu	38 250 000	402,77	1,47 %				80	19 630	207 372	10,530	0,57 %		10,449	10,564	1,10 %	8,200	28,41 %				1 808	825 870	8 318 498	
ENNAKL AUTOMOBILES	TN0007410012	NAKL	A	11	Continu	30 000 000	349,80	1,28 %				7	990	11 535	11,660	0,00 %		11,450	11,651	1,76 %	10,610	9,90 %				259	33 527	367 729	
CITY CARS	TN0007550015	CITY	A	11	Continu	18 000 000	256,50	0,94 %				20	1 628	23 124	14,250	-0,35 %		14,224	14,204	-0,14 %	12,700	12,20 %				532	69 702	934 442	
SMART TUNISIE	TN0007300015	SMART	B	11	Continu	10 123 443	133,63	0,49 %				62	8 424	111 157	13,200	-1,49 %		13,203	13,195	-0,06 %	13,650	-3,30 %				888	146 939	1 969 554	
MAGASIN GENERAL	TN0006440010	MAG	B	12	Fixing	15 777 070	110,60	0,40 %							7,010	0,00 %	NC				6,990	0,29 %	3	2 255 000	15 807 550	30	2 257 490	15 825 417	
MONOPRIX	TN0001000108	MNP	B	12	Fixing	25 345 736	85,67	0,31 %				1	6	19	3,380	4,32 %	H	3,240	3,240	0,00 %	3,550	-4,79 %				138	36 048	126 768	
SOTUMAG	TN0006580013	MGR	B	11	Continu	13 200 000	84,48	0,31 %				7	1 085	6 939	6,400	-0,31 %		6,424	6,396	-0,44 %	6,250	2,40 %				469	196 269	1 232 175	
STA	TN0007300015	STA	B	11	Continu	2 000 000	43,66	0,16 %				101	13 051	278 243	21,830	-0,27 %		21,298	21,320	0,10 %	21,000	3,95 %				1 539	157 189	3 423 129	
UADH	TN0007690019	UADH	S	99	Fixing	36 953 847	14,78	0,05 %							0,400	-2,44 %	B	0,410			0,540	-25,93 %				338	476 504	233 833	
CELLCOM	TN0007590011	CELL	B	12	Fixing	4 461 532	9,24	0,03 %				10	3 431	7 055	2,070	1,97 %		2,028	2,056	1,38 %	2,340	-11,54 %				407	155 435	349 723	
<b>ASSURANCE</b>						<b>60 467 693</b>	<b>1 337,30</b>	<b>4,88 %</b>	<b>0</b>	<b>0</b>	<b>0</b>	<b>23</b>	<b>161</b>	<b>2 799</b>								<b>1</b>	<b>34 086</b>	<b>1 516 827</b>	<b>518</b>	<b>107 208</b>	<b>2 506 163</b>		
STAR	TN0006060016	STAR	A	12	Fixing	2 307 693	390,00	1,42 %							169,000	0,00 %	NC				178,000	-5,06 %				68	2 147	375 221	
ASTREE	TN0003000452	AST	A	12	Fixing	6 000 000	273,00	1,00 %							45,500	0,00 %	NC	45,500			46,000	-1,09 %	1	34 086	1 516 827	28	35 439	1 577 349	
ASSUR MAGHREBIA	TN0007830011	ASSMA	A	12	Fixing	4 500 000	231,71	0,85 %				19	40	2 060	51,490	-0,02 %		51,500	51,496	-0,01 %	51,480	0,02 %				121	2 538	128 991	
TUNIS RE	TN0007380017	TRE	B	11	Continu	20 000 000	160,00	0,58 %				1	1	8	8,000	0,25 %		7,980	8,000	0,25 %	8,200	-2,44 %				79	7 577	60 131	
ASSU MAGHREBIA VIE	TN0007830011	AMV	B	11	Continu	25 000 000	152,25	0,56 %				3	120	731	6,090	0,00 %		5,994	6,094	1,67 %	6,150	-0,98 %				221	59 482	363 246	
BH ASSURANCE	TN0006550016	BHASS	B	12	Fixing	2 660 000	130,34	0,48 %							49,000	0,00 %	NC				49,000	0,00 %				1	25	1 225	
<b>BIENS ET SERVICES INDUSTRIELS</b>						<b>135 098 475</b>	<b>1 326,59</b>	<b>4,84 %</b>	<b>0</b>	<b>0</b>	<b>0</b>	<b>247</b>	<b>69 399</b>	<b>748 241</b>								<b>0</b>	<b>0</b>	<b>0</b>	<b>5 327</b>	<b>1 876 932</b>	<b>16 717 636</b>		
ONE TECH HOLDING	TN0007530017	OTH	A	11	Continu	80 400 000	751,74	2,74 %				138	40 899	378 783	9,350	0,21 %		9,296	9,261	-0,38 %	9,300	0,54 %				2 995	967 280	8 816 115	
SOTUVER	TN0006560015	SOTUV	A	11	Continu	39 254 475	523,26	1,91 %				104	27 890	367 421	13,330	1,76 %		13,111	13,174	0,48 %	12,610	5,71 %				1 732	511 263	6 526 528	
SIAME	TN0006590012	SIAME	B	11	Continu	15 444 000	51,58	0,19 %				5	610	2 037	3,340	-0,30 %		3,332	3,340	0,24 %	3,580	-6,70 %				600	398 389	1 374 993	
<b>SERVICES FINANCIERS</b>						<b>131 016 000</b>	<b>1 180,88</b>	<b>4,31 %</b>	<b>0</b>	<b>0</b>	<b>0</b>	<b>108</b>	<b>21 269</b>	<b>283 544</b>								<b>0</b>	<b>0</b>	<b>0</b>	<b>1 809</b>	<b>890 486</b>	<b>7 787 266</b>		
SPDIT - SICAF	TN0001400704	SPDIT	A	11	Continu	28 000 000	357,00	1,30 %				26	8 205	104 204	12,750	0,39 %		12,688	12,700	0,09 %	12,000	6,25 %				292	50 239	619 171	
TUN																													

Séance du jour										Année 2025		
Secteur / Emetteur / Valeur	Code ISIN	MNEMO	Groupe	Echanges	Quantité	Capitaux en TND	Dernier cours	Indicateur	Echanges	Quantité	Capitaux en TND	
<b>TECHNOLOGIE</b>												
<b>TELNET HOLDING</b>												
TN DA 1/10 010719	TN0007440035	TLN19	32					NC	2	4	0	
<b>BANQUES</b>												
<b>ATTIJARI BANK</b>												
TJARI - (Da)	TN0001600162	TJADA	32					NC	5	23	65	
TJARI - Da39	TN0001600261	TJA39	32					NC	0	0	0	
TJARIDA1/40 250518	TN0001600501	TJA18	32					NC	12	226	267	
<b>BIAT</b>												
BIAT Da32 4/60	TN0001800465	BIA32	32					NC	0	0	0	
BIAT Da36 1/20	TN0001800507	BIA36	32					NC	15	96	288	
BIAT DA1/20 290620	TN0001800622	BIA20	32	4	10		3	0.300	52	231	817	
BIAT DA1/7 291124	TN63R17BF70	BIA24	32	7	13		163	12.520	327	988	11 742	
<b>BH BANK</b>												
BQ HABITAT (Da)	TN0001900612	BHDA	32					NC	0	0	0	
BH Da 1/20 150999	TN0001900679	BH12	32					NC	0	0	0	
BH Da1/25 14022000	TN0001900711	BH14	32					NC	5	55	7	
BHDA 1/15 28052007	TN0001900778	BHDA7	32					NC	0	0	0	
BH DA 1/3 270715	TN0001900901	BH15	32					NC	2	2	8	
BH DA 1/5 171117	TN0001900992	BH17	32					NC	6	9	15	
<b>BT</b>												
BQ DE TSIE - Da	TN0002200103	BTDA	32					NC	0	0	0	
Bt Da 3/10 170599	TN0002200210	BT149	32					NC	3	6	48	
BTDa1/7(12/01)	TN0002200251	BT154	32					NC	5	12	35	
BT Da 1/2 23052006	TN0002200319	BTDA6	32					NC	1	1	9	
BT Da 1/2 10106709	TN0002200327	BTDA9	32					NC	2	2	11	
BT Da 1/2 280613	TN0002200335	BT13	32					NC	1	1	0	
BT DA 1/5 03062016	TN0002200343	BT16	32					NC	4	6	8	
BT DA 1/4 04052018	TN0002200350	BT18	32	3	3		4	1.900	10	28	32	
BT DA 1/5 10052022	TNYHUKWDE9D7	BT22	32	3	3		3	0.300	28	54	46	
<b>UBCI</b>												
UBCI Da 1/6 010900	TN0002400570	UBC00	32					NC	0	0	0	
UBCI Da 3/7 010704	TN0002400646	UBC04	32					NC	0	0	0	
UBCI Da 1/2 150710	TN0002400653	UBC10	32					NC	0	0	0	
UBCI Da8/33 141013	TN0002400695	UBC13	32					NC	0	0	0	
<b>BNA</b>												
BNA Da 1/10 040509	TN0003100623	BNA09	32					NC	0	0	0	
BNA Da 1/10 200518	TN0003100740	BNA18	32					NC	5	6	0	
BNA DA 1/55 150419	TN0003100815	BNA19	32					NC	10	77	1	
<b>AB</b>												
AB Da 26 3/37	TN0003400108	AB26	32					NC	0	0	0	
AB Da 29 3/40	TN0003400116	AB29	32					NC	0	0	0	
AB Da 34 2/59	TN0003400157	AB34	32					NC	0	0	0	
AB Da 1/27	TN0003400207	ABA38	32					NC	0	0	0	
ABDA 1/14 11122007	TN0003400272	ABDA7	32					NC	0	0	0	
AB Da 3/37 281209	TN0003400371	ABDA9	32					NC	2	2	6	
AB Da 1/10 110613	TN0003400454	AB13	32					NC	0	0	0	
AB DA1/24 01082016	TN0003400512	AB16	32					NC	3	10	0	
AB DA1/25 300617	TN0003400579	AB17	32					NC	27	290	252	
AB DA 1/12 102323	TN0003401287	AB23	32					NC	23	33	137	
AB DA 2/13 281024	TN66FMSA518	AB24	32	1	2		11	5.300	90	416	2 060	
<b>ATB</b>												
ATBDA1/7 0911105	TN0003600434	ATBDA	32					NC	0	0	0	
ATB Da 1/10 151208	TN0003600517	ATB08	32					NC	0	0	0	
ATB Da 1/16 161210	TN0003600616	ATB10	32					NC	1	8	0	
<b>WIFACK INTERNATIONAL BANK</b>												
WIFAK DA1/2 121015	TN0007200132	WIF15	32					NC	0	0	0	
<b>ASSURANCE</b>												
<b>ASTREE</b>												
AST DA 1/2 140817	TN0003000528	AST17	32					NC	0	0	0	
<b>SERVICES FINANCIERS</b>												
<b>SPDIT SICAF</b>												
SPDIT Da 1/24 3512	TN0001400720	SPD12	32					NC	0	0	0	
<b>TUNISIE LEASING ET FACTORING</b>												
TUN. LEAS. (Da 10)	TN0002100915	TLSDA	32					NC	0	0	0	
TLS Da 1/4	TN0002100956	TLD01	32					NC	0	0	0	
TLS Da 1/5(021202)	TN0002100980	TL502	32					NC	0	0	0	
TLS Da 1/6(181203)	TN0002101012	TL503	32					NC	0	0	0	
TLS Da 1/7(061204)	TN0002101061	TL504	32					NC	0	0	0	
TLS Da1/55(010307)	TN0002101152	TL507	32					NC	0	0	0	
TLS Da 1/56 030308	TN0002101210	TL508	32					NC	0	0	0	
TLS Da 1/57 020309	TN0002101319	TL509	32					NC	0	0	0	
TLS Da 1/58 301209	TN0002101392	TL592	32					NC	2	11	0	
TLS DA 1/69 010210	TN0002101400	TL510	32					NC	2	13	0	
TLS DA 3/80 010213	TN0002101590	TL513	32					NC	10	46	30	
TL DA3/83 10022014	TN0002101749	TL514	32					NC	3	20	14	
TL DA2/43 02022015	TN0002101814	TL515	32					NC	5	107	2	
TL DA1/23 010719	TN0002102044	TL519	32					NC	6	33	0	
<b>CIL</b>												
CIL DA 2007 1/4	TN0004201042	CIL07	32					NC	0	0	0	
CIL Da 1/5 301208	TN0004201117	CIL08	32					NC	0	0	0	
CIL Da 1/3 110610	TN0004201216	CIL10	32					NC	0	0	0	
CIL Da 1/4 030611	TN0004201281	CIL11	32					NC	0	0	0	
CIL DA2/5 15052023	TNE0EJKAP2R7	CIL23	32					NC	0	0	0	
<b>ATL</b>												
ATL Da 1/5 290808	TN0004700266	ATL08	32					NC	0	0	0	
ATL Da 2/17 261112	TN0004700472	ATL12	32					NC	3	19	10	
<b>ATTIJARI LEASING</b>												
ATTIJARI LS ROMPU	TN0006610141	TJLR	32					NC	0	0	0	
TJL DA 3/17 210717	TN0006610448	TJL17	32					NC	3	15	45	
<b>BH LEASING</b>												
ML DA 1/4 250515	TN0006720072	ML15	32					NC	0	0	0	
<b>HANNIBAL LEASE</b>												
HL DA 1/10 180817	TN0007310378	HL17	32					NC	0	0	0	
HL DA37/100 090720	TN0007310519	HL20	32					NC	0	0	0	
<b>TELECOMMUNICATIONS</b>												
<b>SOTETEL</b>												
SOTETEL Da1/6	TN0006530059	SOT01	32					NC	0	0	0	
SOT Da 1/5 010102	TN0006530067	SOT02	32					NC	0	0	0	
SOT Da 1/5 010703	TN0006530075	SOT03	32					NC	0	0	0	
SOT Da 1/10 150704	TN0006530083	SOT04	32					NC	1	2	2	
SOT Da1/22 010906	TN0006530091	SOT06	32					NC	0	0	0	
<b>DISTRIBUTION</b>												
<b>MONOPRIX</b>												
MONOPRIX Da	TN0001000116	MNPDA	32					NC	0	0	0	
MNP Da 1/2 100611	TN0001000124	MNP11	32					NC	0	0	0	
MNP Da 1/5 040612	TN0001000132	MNP12	32					NC	0	0	0	
MNP Da 1/5 160815	TN0001000140	MNP15	32					NC	0	0	0	
<b>MAGASIN GENERAL</b>												
MAG GEN Da 1/2	TN0006440028	MGDA4	32					NC	0	0	0	
<b>SOTUMAG</b>												
MGR Da1/3 050710	TN0006580021	MGR10	32					NC	0	0	0	
MGR DA 1/10 201217	TN0006580039	MGR17	32					NC	3	3	0	
<b>ARTES</b>												
ARTES Da1/4 230712	TN0007300023	ART12	32					NC	1	1	1	
ARTES Da1/5 040313	TN0007300031	ART13	32					NC	6	8	15	
<b>CITY CARS</b>												
CITY DA1/3 230919	TN0007550003	CTY19	32					NC	8	10	42	
<b>SMART TUNISIE</b>												
SMART DA1/5 070623	TN71DY8X6058	SMT23	32	2	7		18	2.500	34	75	118	
SMART DA1/6 111124	TN7PHUMSSQW2	SMT24	32	2	3		4	1.490	61	220	410	
<b>VOYAGE ET LOISIRS</b>												
<b>TUNISAIR</b>												
TUNISAIR - Da 01	TN0001200419	TAIDA	32					NC	0	0	0	
TUNISAIR - Da 04	TN0001200468	TAI04	32					NC	0	0	0	
TAIR Da1/10 010799	TN0001200476	TAI99	32					NC	6	61	1	
TAIR Da1/10 030700	TN0001200492	TAI00	32					NC	6	69	1	
TUNISAIR Da 1/10	TN0001200518	TAI01	32					NC	3	100	1	
TAIR Da1/22 310806	TN0001200534	TAI06	32					NC	1	3	0	
TAIR Da 1/5 010908	TN0001200542	TAI08	32					NC	0	0	0	
TAIR Da1/11 170709	TN0001200567	TAI09	32					NC	0	0	0	
<b>SANTE</b>												
<b>UNIMED</b>												
UMED D76/509 26716	TN0007720016	UMD16	32					NC	0	0	0	
UMD DA1/11/17 40817	TN0007720020	UMD17	32					NC	19	765	171	
<b>AUTOMOBILES ET EQUIPEMENTIERS</b>												
<b>STIP</b>												
STIP Da1/10 0703	TN0005030028	STIP3	32					NC	0	0	0	
<b>ASSAD</b>												
ASSDa1/9(01/07/05)	TN0007140031	ASSDA	32									

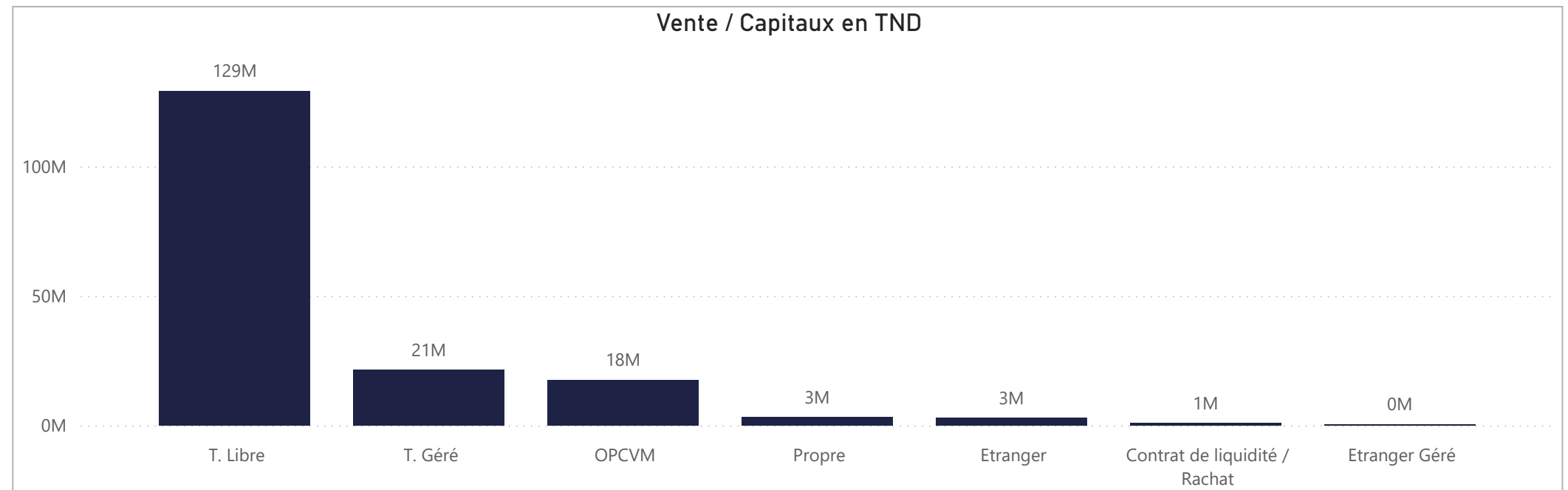
**ACHAT**

Achat	Echanges	Quantité	Capitaux en TND	Capitaux en %
T. Libre	43 973	17 550 701	125 861 965	71,90%
OPCVM	4 336	2 655 045	29 825 826	17,04%
T. Géré	5 123	2 399 444	15 969 155	9,12%
Propre	565	301 351	2 133 599	1,22%
Contrat de liquidité / Rachat	168	50 263	683 945	0,39%
Etranger	172	51 490	548 017	0,31%
Etranger Géré	9	4 543	21 604	0,01%
<b>Total</b>	<b>54 346</b>	<b>23 012 837</b>	<b>175 044 112</b>	<b>100,00%</b>



**VENTE**

Vente	Echanges	Quantité	Capitaux en TND	Capitaux en %
T. Libre	39 463	17 481 958	129 073 583	73,74%
T. Géré	8 268	2 120 585	21 398 260	12,22%
OPCVM	4 492	1 722 248	17 653 516	10,09%
Propre	1 167	719 324	3 158 836	1,80%
Etranger	696	913 344	2 872 451	1,64%
Contrat de liquidité / Rachat	252	52 732	867 058	0,50%
Etranger Géré	8	2 646	20 409	0,01%
<b>Total</b>	<b>54 346</b>	<b>23 012 837</b>	<b>175 044 112</b>	<b>100,00%</b>



**ACHAT****Marché Principal**

Mois	Contrat de liquidité / Rachat	Etranger	Etranger Géré	OPCVM	Propre	T. Géré	T. Libre	Total
<b>janvier</b>	<b>288 356</b>	<b>419 638</b>	<b>6 429</b>	<b>19 172 354</b>	<b>1 969 755</b>	<b>12 358 439</b>	<b>96 066 249</b>	<b>130 281 220</b>
<b>février</b>	<b>395 589</b>	<b>128 379</b>	<b>15 175</b>	<b>10 653 472</b>	<b>163 845</b>	<b>3 610 717</b>	<b>29 795 716</b>	<b>44 762 892</b>
3	13 035	18 123		1 527 701		375 476	3 103 801	<b>5 038 136</b>
4	167 097	11 950		517 046	43 136	214 527	2 765 262	<b>3 719 018</b>
5	3 921	5 795	5 875	1 070 794	107 773	443 794	2 496 710	<b>4 134 661</b>
6	55 709	6 559		197 388	619	222 110	3 410 563	<b>3 892 948</b>
7		80 932		3 749 975	2 405	290 033	4 137 107	<b>8 260 452</b>
10	25 173		9 300	522 074	1 645	258 349	2 037 909	<b>2 854 450</b>
11				520 943		466 840	2 471 796	<b>3 459 578</b>
12	92 829			837 892	997	488 234	5 598 896	<b>7 018 848</b>
13	37 824	5 020		1 709 659	7 270	851 354	3 773 673	<b>6 384 800</b>
<b>Total</b>	<b>683 945</b>	<b>548 017</b>	<b>21 604</b>	<b>29 825 826</b>	<b>2 133 599</b>	<b>15 969 155</b>	<b>125 861 965</b>	<b>175 044 112</b>

**Marché de Bloc**

Mois	T. Libre	Total
<b>janvier</b>	<b>17 324 377</b>	<b>17 324 377</b>
<b>Total</b>	<b>17 324 377</b>	<b>17 324 377</b>

**VENTE****Marché Principal**

Mois	Contrat de liquidité / Rachat	Etranger	Etranger Géré	OPCVM	Propre	T. Géré	T. Libre	Total
<b>janvier</b>	<b>525 024</b>	<b>1 419 450</b>	<b>7 658</b>	<b>13 998 498</b>	<b>1 777 939</b>	<b>16 661 263</b>	<b>95 891 388</b>	<b>130 281 220</b>
<b>février</b>	<b>342 034</b>	<b>1 453 000</b>	<b>12 751</b>	<b>3 655 018</b>	<b>1 380 896</b>	<b>4 736 997</b>	<b>33 182 195</b>	<b>44 762 892</b>
3	15 100	1 280 307	3 250	459 412	152 842	423 569	2 703 656	<b>5 038 136</b>
4	26 485	30 243	3 945	264 421	45 758	482 857	2 865 309	<b>3 719 018</b>
5	30 354	7 116	5 556	141 845	141 004	389 201	3 419 586	<b>4 134 661</b>
6	28 724	14 615		62 426	93 772	220 357	3 473 054	<b>3 892 948</b>
7	24 375	6 983		1 274 900	162 113	378 466	6 413 616	<b>8 260 452</b>
10	53 411			122 436	46 262	705 598	1 926 745	<b>2 854 450</b>
11	63 161	53 872		442 436	55 938	784 068	2 060 103	<b>3 459 578</b>
12	53 997	3 730		404 888	488 832	468 796	5 598 606	<b>7 018 848</b>
13	46 428	56 135		482 255	194 376	884 085	4 721 521	<b>6 384 800</b>
<b>Total</b>	<b>867 058</b>	<b>2 872 451</b>	<b>20 409</b>	<b>17 653 516</b>	<b>3 158 836</b>	<b>21 398 260</b>	<b>129 073 583</b>	<b>175 044 112</b>

**Marché de Bloc**

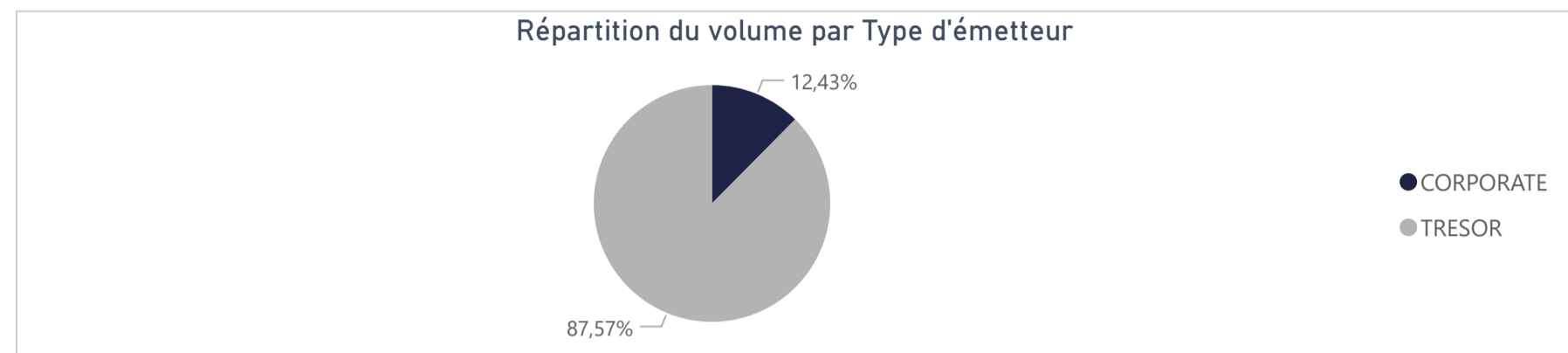
Mois	T. Libre	Total
<b>janvier</b>	<b>17 324 377</b>	<b>17 324 377</b>
<b>Total</b>	<b>17 324 377</b>	<b>17 324 377</b>

**23 331 558**

Capitaux traités sur l'année en TND

Marché	Echanges	Quantité	Capitaux en TND
Cote : Titres de Créances	130	299 897	23 331 558

Type d'émetteur	Echanges	Quantité	Capitaux en TND	Capitaux en %
TRESOR	121	264 442	20 431 655	87,57%
CORPORATE	9	35 455	2 899 902	12,43%
<b>Total</b>	<b>130</b>	<b>299 897</b>	<b>23 331 558</b>	<b>100,00%</b>



Achat	Echanges	Quantité	Capitaux en TND	Capitaux en %
OPCVM	36	262 061	21 896 714	93,85%
T. Libre	20	27 951	1 304 359	5,59%
T. Géré	74	9 885	130 485	0,56%
<b>Total</b>	<b>130</b>	<b>299 897</b>	<b>23 331 558</b>	<b>100,00%</b>

Vente	Echanges	Quantité	Capitaux en TND	Capitaux en %
OPCVM	14	178 809	13 194 533	56,55%
T. Libre	39	108 968	8 261 848	35,41%
Propre	2	1 700	1 734 901	7,44%
T. Géré	75	10 420	140 276	0,60%
<b>Total</b>	<b>130</b>	<b>299 897</b>	<b>23 331 558</b>	<b>100,00%</b>

Répartition des capitaux traités en TND par catégorie de donneurs d'ordres

**ACHAT**

Mois	OPCVM	T. Géré	T. Libre	Total
janvier	12 130 226	128 419	56 123	12 314 768
février	9 766 488	2 066	1 248 235	11 016 789
3	4 668 487			4 668 487
4	2 522 094			2 522 094
5	25 890			25 890
6			6 021	6 021
10	2 452 075			2 452 075
12			1 015 943	1 015 943
13	97 943	2 066	226 272	326 280
<b>Total</b>	<b>21 896 714</b>	<b>130 485</b>	<b>1 304 359</b>	<b>23 331 558</b>

**VENTE**

Mois	OPCVM	Propre	T. Géré	T. Libre	Total
janvier	8 323 595	723 196	130 658	3 137 319	12 314 768
février	4 870 938	1 011 705	9 618	5 124 529	11 016 789
3	4 668 487				4 668 487
4				2 522 094	2 522 094
5			475	25 415	25 890
6				6 021	6 021
10				2 452 075	2 452 075
12		1 011 705		4 237	1 015 943
13	202 450		9 143	114 687	326 280
<b>Total</b>	<b>13 194 533</b>	<b>1 734 901</b>	<b>140 276</b>	<b>8 261 848</b>	<b>23 331 558</b>

Séance du jour													Année 2025			
Valeur	Code ISIN	MNEMO	Groupe	Echanges	Quantité	Capitaux en TND	Clôture en %	Var. du Jour	Indicateur	VWAP Veille en %	VWAP en %	Var. VWAP	Ouverture en %	Echanges	Quantité	Capitaux en TND
▲																
BTA 6.3% Oct 2026	TN0008000580	B1026	21				97,400	0,00 %	NC				97,400	0	0	0
BTA6.7% Avril 2028	TN0008000606	B0428	21				93,100	0,00 %	NC				93,100	0	0	0
BTA 6.3% Mars 2026	TN0008000622	B0326	21				95,950	0,00 %	NC				95,950	0	0	0
BTA 6.6% Mars 2027	TN0008000655	B0327	21				93,950	0,00 %	NC				93,950	0	0	0
BTA 7,5% Juil 2032	TN0008000663	B0732	21				97,000	0,00 %	NC				97,000	0	0	0
BTA 7% Juil 2028	TN0008000697	B0728	21				90,500	0,00 %	NC				90,500	0	0	0
BTA 6,5% Juin 2025	TN0008000705	B0625	21				99,200	0,00 %	NC				96,920	1	700	723 196
BTA 7,2% Fev 2027	TN0008000721	B0227	21				95,850	0,00 %	NC				92,750	3	20	20 952
BTA 7,4% Fev 2030	TN0008000739	B0230	21				90,390	0,00 %	NC				90,390	0	0	0
BTA 7,2% Mai 2027	TN0008000747	B0527	21				95,030	0,00 %	NC				94,950	2	770	768 238
BTA 8% Nov 2030	TN0008000762	B1130	21				97,000	0,00 %	NC				97,000	0	0	0
BTA 7,3% Dec 2027	TN0008000770	B1227	21				91,050	0,00 %	NC				91,050	0	0	0
BTA 7,5% Janv 2028	TN0008000796	B0128	21				100,000	0,00 %	NC				100,000	0	0	0
BTA 8% Mars 2033	TN0008000804	B0333	21				100,000	0,00 %	NC				100,000	0	0	0
BTA 7,5% Dec 2028	TN0008000812	B1228	21				100,000	0,00 %	NC				100,000	0	0	0
BTA 8% Nov 2025	TN0XRGYGR8L8	B1125	21				99,100	0,00 %	NC				98,500	1	2	2 004
BTA 8,8% Sept 2032	TNJL4N1SD7B2	B0932	21				100,000	0,00 %	NC				100,000	0	0	0
BTA 8% Janv 2029	TNHUVZNLATV4	B0129	21				100,000	0,00 %	NC				100,000	0	0	0
BTA 8,25% Juin2031	TNN0SOORH1F1	B0631	21				100,000	0,00 %	NC				100,000	0	0	0
BTA 9% sept 2029	TNLRQIPOOJY4	B0929	21				100,000	0,00 %	NC				100,000	0	0	0
BTA 9,4% aout 2033	TNNUS2JAB5F6	B0833	21				100,000	0,00 %	NC				100,000	0	0	0
BTA 9,5% aout 2035	TN19GXADLD0	B0835	21				100,000	0,00 %	NC				100,000	0	0	0
BTA 9,70% Oct 2027	TN9EGII9CQ82	B1027	21				100,000	0,00 %	NC				100,000	0	0	0
BTA 9,87% Oct 2031	TNOODT102PF5	B1031	21				100,000	0,00 %	NC				100,000	0	0	0
BTA 9,80% Oct 2028	TN875F5T9RO3	B1028	21				100,000	0,00 %	NC				100,000	0	0	0
BTA 9,89% Juin2033	TNI5BPOGW9F1	B0633	21				100,000	0,00 %	NC				100,000	0	0	0
BTA 9,90% Dec 2034	TNXJGTXAROH4	B1234	21				100,000	0,00 %	NC				100,000	0	0	0
BTA 9,87% Janv2032	TNCYAUIJL413	B0132	21				100,170	0,00 %	NC	100,170			100,000	1	1 000	1 011 705
ENAT2021 8,70%A PP	TN0008000820	NA26	21				99,470	0,00 %	NC				99,130	1	2 575	26 909
E NAT 2021 8,80% B	TN0008000838	NB26	21				100,000	0,00 %	NC				100,000	0	0	0
E NAT 2021 8,90% C	TN0008000846	NC28	21				93,000	0,00 %	NC				93,000	0	0	0
ENAT22021 8,70%APP	TN0008000887	NA226	21				97,000	0,00 %	NC				95,000	1	7	70
ENAT2 2021 8,80% B	TN0008000895	NB226	21				100,000	0,00 %	NC				100,000	0	0	0
ENAT2 2021 8,90% C	TN0008000903	NC228	21				96,000	0,00 %	NC				96,000	0	0	0
ENAT2 HASSAN21 APP	TN0008000853	NH226	21				100,000	0,00 %	NC				100,000	0	0	0
ENAT32021 8,70%APP	TNZBXQU5RZ91	NA3F6	21				93,000	0,00 %	NC				99,990	7	2 180	21 384
ENT32021T+2,45%APP	TNSUXW7EBUQ0	NA3V6	21				95,000	0,00 %	NC				100,000	2	255	2 470
ENAT3 2021 8,80% B	TNYZ06UGUZ33	NB3F6	21				100,000	0,00 %	NC				100,000	0	0	0
ENAT32021 T+2,55%B	TN5QHYZ8T348	NB3V6	21				100,000	0,00 %	NC				100,000	1	50 000	5 082 214
ENAT3 2021 8,90% C	TN3QL5M1QLW6	NC3F8	21				100,000	0,00 %	NC				100,000	0	0	0
ENAT32021 T+2,65%C	TNJP2LP1CVE1	NC3V8	21				100,000	0,00 %	NC				100,000	0	0	0
ENAT3 HASSAN21 APP	TNE5I87AY2T5	NHA36	21				100,000	0,00 %	NC				100,000	0	0	0
ENAT3 HASSAN2021 B	TNVSDML2VYJ5	NHB36	21				100,000	0,00 %	NC				100,000	0	0	0
ENAT3 HASSAN2021 C	TNJQ3VIAM1R9	NHC38	21				100,000	0,00 %	NC				100,000	0	0	0
ENAT1 2022 A 8,80%	TNPSLOPEJVO7	NAF27	21				93,800	0,00 %	NC				93,500	16	5 615	58 603
ENAT1 2022A T+2,4%	TNLEGO8CKWX3	NAV27	21				92,500	0,00 %	NC				92,500	0	0	0
ENAT1 2022 B 8,90%	TNHG2VXQ3BG0	NBF29	21				100,000	0,00 %	NC				100,000	0	0	0
ENAT1 2022B T+2,5%	TN00U20VQY55	NBV29	21				100,000	0,00 %	NC				100,000	0	0	0
ENAT1 2022 C 9,10%	TN5XZZ454U2	NCF32	21				94,000	0,00 %	NC				94,000	0	0	0
ENAT1 2022CT+2,65%	TNQHMI7RIBR5	NCV32	21				100,000	0,00 %	NC				100,000	0	0	0
ENAT1 HASSAN2022 A	TNCDR74CL701	NHA27	21				100,000	0,00 %	NC				100,000	0	0	0
ENAT1 HASSAN2022 B	TNBHB9XIP394	NHB29	21				100,000	0,00 %	NC				100,000	0	0	0
ENAT1 HASSAN2022 C	TNW1CN5IM5T4	NHC32	21				100,000	0,00 %	NC				100,000	0	0	0
ENAT22022 9,25%APP	TNJ1M1ZAWYGS	NA2F7	21	4	11 222	114 687	96,100	0,10 %		96,000	96,015	0,02 %	100,000	8	12 407	126 581
ENT2 22 T+2,15%APP	TNQCK0BPZ5A4	NA2V7	21				100,000	0,00 %	NC				100,000	0	0	0
ENAT2 2022 9,35% B	TNQVHB5WZ2K2	NB2F9	21				100,000	0,00 %	NC				100,000	0	0	0
ENAT22022 T+2,2% B	TNF0OWIRG8H7	NB2V9	21				100,000	0,00 %	NC				100,000	0	0	0
ENAT2 2022 9,60% C	TNI9EO2MTU05	NC2F2	21				99,270	0,00 %	NC				99,270	0	0	0
ENAT2 2022T+2,40%C	TN11TIB0EPV4	NC2V2	21				100,000	0,00 %	NC				100,000	0	0	0
ENAT2 HASSAN22 APP	TNM46OWVRP06	NH2A7	21				65,000	0,00 %	NC				65,000	0	0	0
ENAT2 HASSAN2022 B	TNU9AUB15T16	NH2B9	21				100,000	0,00 %	NC				100,000	0	0	0
ENAT2 HASSAN2022 C	TN714WHHNWN4	NH2C2	21				100,000	0,00 %	NC				100,000	0	0	0
ENAT32022 9,25%APP	TNXNSU5ILB12	NA3F7	21				93,500	0,00 %	NC				93,500	0	0	0
ENT3 22 T+2,15%APP	TNWL10DSWXX1	NA3V7	21				99,000	0,00 %	NC				99,000	0	0	0
ENAT3 2022 9,35% B	TNRGVSC8DE36	NB3F9	21				100,000	0,00 %	NC				100,000	0	0	0
ENAT32022 T+2,2% B	TNOJN6VPVH38	NB3V9	21				100,000	0,00 %	NC				100,000	0	0	0
ENAT3 2022 9,60% C	TN4A4WPDZOC1	NC3F2	21				100,150	0,00 %	NC				100,150	0	0	0
ENAT3 2022T+2,40%C	TNI2090I5G66	NC3V2	21				100,000	0,00 %	NC				100,000	0	0	0
ENAT42022 9,35%APP	TNOAYHSVTHY1	NA4F7	21				93,000	0,00 %	NC				93,000	0	0	0
ENT4 2022 T+2% APP	TN2MVOGUKOA5	NA4V7	21				94,000	0,00 %	NC				94,000	0	0	0
ENAT4 2022 9,4% B	TNWRCVSYL730	NB4F9	21				94,000	0,00 %	NC				94,000	0	0	0
ENAT42022T+2,05% B	TN7PM93UZP50	NB4V9	21				100,000	0,00 %	NC				100,000	0	0	0
ENAT4 2022 9,60% C	TNEFC78MYZ3	NC4F2	21				100,000	0,00 %	NC				100,000	0	0	0
ENAT4 2022T+2,25%C	TNVF5FLG1FH4	NC4V2	21				100,000	0,00 %	NC				100,000	0	0	0
ENAT4HASSAN2022APP	TNA3G5IE2961	NH4A7	21				100,000	0,00 %	NC				100,000	0	0	0
ENAT4 HASSAN2022 C	TNQR5G236GA1	NH4C2	21				100,000	0,00 %	NC				100,000	0	0	0
ENAT12023 9,75%APP	TN6DQ00JBL77	NAF28	21	1	18 451	202 450	100,000	0,00 %					92,030	5	19 428	212 892
ENT12023T+1,7% APP	TNBYTZTD1920	NAV28	21				91,000	0,00 %	NC				96,000	1	110	1 096
ENAT1 2023 9,8% B	TNCGJF5TW027	NBF30	21				93,500	0,00 %	NC				93,500	0	0	0
ENAT12023T+1,75% B	TN3C6DVEVM76	NBV30	21				100,000	0,00 %	NC				100,000	0	0	0
ENAT1 2023 9,95% C	TNKTKE05CIW5	NCF33	21				99,000	0,00 %	NC				99,000	0	0	0
ENAT1 2023T+1,95%C	TNHZAONAPWF9	NCV33	21				100,620	0,00 %	NC				100,620	0	0	0
ENAT1HASSAN2023APP	TNJ775UL9423	NHA28	21				100,000	0,00 %	NC				100,000	0	0	0
ENAT1 HASSAN2023 B	TN36Q8OXFK87	NHB30	21				100,000	0,00 %	NC				100,000	0	0	0
ENAT22023 9,75%APP	TNNI3UPDY012	NA2F8	21	1	200	2 066	96,000	3,53 %			96,000		100,000	55	48 871	518 229
ENT22023T+1,7% APP	TNHOFRXHS672	NA2V8	21				92,020	0,00 %	NC				92,010	1	144	1 422
ENAT2 2023 9,8% B	TNCR2TMAK1K8	NB2F0	21				99,000	0,00 %	NC				99,000	0	0	0
ENAT22023T+1,75% B	TNN50G7PX8W5	NB2V0	21				100,000	0,00 %	NC							

Séance du jour														Année 2025			
Valeur	Emetteur	Code ISIN	MNEMO	Groupe	Echanges	Quantité	Capitaux en TND	Clôture en %	Var. du Jour	Indicateur	VWAP Veille en %	VWAP en %	Var. VWAP	Ouverture en %	Echanges	Quantité	Capitaux en TND
BTE0930 5.85%AP20	BTE	TN0001300607	BE10B	21				100,000	0,00 %	NC				100,000	0	0	0
BTE0232 6.25%P20	BTE	TN0001300623	BE11F	21				100,000	0,00 %	NC				100,000	0	0	0
BTEB0127 11.5%P7-2	BTE	TN0001300680	BE9BF	21				100,000	0,00 %	NC				100,000	0	0	0
BTEB0127T+3.25P7-2	BTE	TN0001300698	BE9BV	21				100,000	0,00 %	NC				100,000	0	0	0
BSA0627 8.75% P5PP	BIAT	TN059Z110G78	B22AF	21				100,000	0,00 %	NC				100,000	0	0	0
BSA0627T+2.55%P5PP	BIAT	TN2XZZTDCR70	B22AV	21				100,000	0,00 %	NC				100,000	0	0	0
BSB0627 8.75% P5	BIAT	TNBLRFH96SL4	B22BF	21				100,130	0,00 %	NC				100,130	0	0	0
BSB0627T+2.55% P5	BIAT	TNUALDKV3BS53	B22BV	21				100,000	0,00 %	NC				100,000	0	0	0
BSC0627 9.15% IF5	BIAT	TNODT45XV9P9	B22CF	21				98,440	0,00 %	NC				98,440	0	0	0
BSC0627T+2.95% IF5	BIAT	TN9MG9S138K0	B22CV	21				96,210	0,00 %	NC				99,970	1	80	8 276
BSD0629 9.20% P7-2	BIAT	TN8J8QFA4123	B22DF	21				100,000	0,00 %	NC				100,000	0	0	0
BSD0629 T+3% P7-2	BIAT	TNGOJL11N67	B22DV	21				100,000	0,00 %	NC				100,000	0	0	0
BSE0629 9.45% IF7	BIAT	TNPZ2BZUFO23	B22EF	21				100,000	0,00 %	NC				100,000	0	0	0
BSE0629T+3.25% IF7	BIAT	TN4IAOG12753	B22EV	21				100,000	0,00 %	NC				100,000	0	0	0
BSF0632 9.60%P10-5	BIAT	TNGQ61JKPR4	B22FV	21				100,000	0,00 %	NC				100,000	0	0	0
BSF0632T+3.35P10-5	BIAT	TNDIUT047V9	B22FV	21				100,180	0,00 %	NC				100,180	0	0	0
BSG0632 9.70% IF10	BIAT	TNFSFT39R800	B22GF	21				100,760	0,00 %	NC				100,760	0	0	0
BSG0632T+3.45%IF10	BIAT	TNHD4NKEWF69	B22GV	21				100,000	0,00 %	NC				100,000	0	0	0
BHSB0425 7.85%P7-2	BH BANK	TN0001901040	B58BF	21				100,000	0,00 %	NC				100,000	0	0	0
BHSB0425T+2.1%P7-2	BH BANK	TN0001901057	B58BV	21				100,000	0,00 %	NC				100,000	0	0	0
BHS C0425 8% INF 7	BH BANK	TN0001901065	B58CF	21				100,000	0,00 %	NC				100,000	0	0	0
BH SC0326 10.3P7-2	BH BANK	TN0001901115	B59CF	21				100,000	0,00 %	NC				100,000	0	0	0
BH SC0326T+2.6P7-2	BH BANK	TN0001901123	B59CV	21				100,000	0,00 %	NC				100,000	0	0	0
BHSA1026T+2.55P5-1	BH BANK	TNSH8NXC1WC4	B521A	21				101,490	0,00 %	NC				101,490	0	0	0
BHSB1026T+2.7%INF5	BH BANK	TNIHW049ARG5	B521B	21				100,000	0,00 %	NC				100,000	0	0	0
BH SC1028 9.1%P7-2	BH BANK	TN0PIDORGAE6	B521C	21				99,240	0,00 %	NC				99,240	0	0	0
BHSD1028T+2.9%P7-2	BH BANK	TNA4HARL4UUS	B521D	21				100,000	0,00 %	NC				100,000	0	0	0
STB0528T+1.75%AP20	STB	TN0002601003	STB8C	21				100,000	0,00 %	NC				100,000	0	0	0
STB0533 T+2.0%AP25	STB	TN0002601011	STB8D	21				100,000	0,00 %	NC				100,000	0	0	0
STB0225 6.5%AP16	STB	TN0002601029	STB8E	21				90,000	0,00 %	NC				90,000	0	0	0
STB0325 5.30%P15	STB	TN0002601045	SB10B	21				100,000	0,00 %	NC				100,000	0	0	0
STB SC1126 11%P7-2	STB	TN0002601169	S91CF	21				100,150	0,00 %	NC				100,150	0	0	0
STBSC1126T+2.8P7-2	STB	TN0002601177	S91CV	21				100,000	0,00 %	NC				100,000	0	0	0
STBSD1126 11.5%IF7	STB	TN0002601185	S891D	21				100,000	0,00 %	NC				100,000	0	0	0
STB SA0425 10.5%P5	STB	TN0002601201	S20AF	21				100,000	0,00 %	NC				100,000	0	0	0
STB SC0427 11%P7-2	STB	TN0002601219	S20CF	21				100,150	0,00 %	NC				100,150	0	0	0
STBSE0425 11.3%CU5	STB	TN0002601227	S820E	21				100,000	0,00 %	NC				100,000	0	0	0
STBSA0127 8.7% AP5	STB	TNWQSQM265V8	S21AF	21				99,520	0,00 %	NC				99,520	0	0	0
STBSA0127T+2.3%AP5	STB	TNBX3GLYOR8	S21AV	21				99,300	0,00 %	NC				99,300	0	0	0
STBSB0127 8.95%IF5	STB	TNTGLIP3KDL6	S21BF	21				100,000	0,00 %	NC				100,000	0	0	0
STBSB0127T+2.55IF5	STB	TN4UMPL967X2	S21BV	21				100,000	0,00 %	NC				100,000	0	0	0
STBSC0127 9.1% AP5	STB	TNXFR5BNBPM9	S21CF	21				100,000	0,00 %	NC				100,000	0	0	0
STBSC0127T+2.7%AP5	STB	TN2MYCP047G7	S21CV	21				100,000	0,00 %	NC				100,000	0	0	0
STBSD0127 9.35%IF5	STB	TNL6Z2LXMEP5	S21DF	21				100,000	0,00 %	NC				100,000	0	0	0
STBSE0127 8.7% AP5	STB	TNOR77XCOAHO	S21EF	21				100,000	0,00 %	NC				100,000	0	0	0
BNASB0825 8.5%P7-2	BNA	TN0003100773	BNSBF	21				100,000	0,00 %	NC				100,000	0	0	0
BNASB0825T+2.25P7-2	BNA	TN0003100781	BNSBV	21				100,000	0,00 %	NC				100,000	0	0	0
AB0528 7.0%AP20	AB	TN0003400330	ABS8B	21				100,000	0,00 %	NC				100,000	0	0	0
AB0825 T+0.85%AP15	AB	TN0003400405	AB825	21				100,000	0,00 %	NC				100,000	0	0	0
AB SA0226 9% AP5PP	AB	TN0003400652	ABS3A	21				98,500	0,00 %	NC				98,500	0	0	0
AB SB0226 9.2% AP5	AB	TN0003400660	ABS3B	21				99,200	0,00 %	NC				99,200	0	0	0
ABSC0228 9.4%AP7-2	AB	TN0003400678	ABS3C	21				100,000	0,00 %	NC				100,000	0	0	0
AB SA0428T+2.7P7-2	AB	TN0003400686	ABS1A	21				100,000	0,00 %	NC				100,000	0	0	0
AB SB0431T+2.8AP10	AB	TN0003400694	ABS1B	21				100,000	0,00 %	NC				100,000	0	0	0
ABSA1028 10.05%AP5	AB	TNDE9EH7SA12	AB3AF	21				100,000	0,00 %	NC				100,000	1	10 000	821 587
ABSA1028T+2.15%AP5	AB	TNL8PGLUB9C93	AB3AV	21				100,000	0,00 %	NC				100,000	0	0	0
ABSC1030 10.2%P7-2	AB	TNSPTKYMCD13	AB3CF	21				100,000	0,00 %	NC				100,000	0	0	0
ABSC1030T+2.3%P7-2	AB	TNTMJ1DJ4SH4	AB3CV	21				100,000	0,00 %	NC				100,000	0	0	0
ABSD1030 10.3% IF7	AB	TN0GGAF4RX47	AB3DF	21				100,000	0,00 %	NC				100,000	0	0	0
ABSD1030 T+2.4%IF7	AB	TNR3ZRJWC984	AB3DV	21				100,000	0,00 %	NC				100,000	0	0	0
ATB0527T+1.75%AP20	ATB	TN0003600491	ATB7C	21				100,000	0,00 %	NC				100,000	0	0	0
ATB0532T+2.0%AP25	ATB	TN0003600509	ATB7D	21				100,000	0,00 %	NC				100,000	0	0	0
ATB0529 5.9%P20-5	ATB	TN0003600582	ATB8E	21				100,000	0,00 %	NC				100,000	0	0	0
ATBSA325T+2.05P7-2	ATB	TN0003600640	ATBSA	21				100,000	0,00 %	NC				100,000	0	0	0
ATBSB0328T+2.1AP10	ATB	TN0003600657	ATBSB	21				100,000	0,00 %	NC				100,000	0	0	0
UIB0729 5.85%AP20	UIB	TN0003900248	UB91C	21				100,000	0,00 %	NC				100,000	1	35	901
UIB0831 6.3%P20	UIB	TN0003900263	U111B	21				90,330	0,00 %	NC				90,330	0	0	0
UIB0133 6.70% AP20	UIB	TN0003900305	UB21C	21				100,000	0,00 %	NC				100,000	0	0	0
BTK0225 T+0.8%P15	BTK	TN0004620134	BT9YC	21				100,000	0,00 %	NC				100,000	0	0	0
BTK0230 5.85%P20	BTK	TN0004620142	BT9YD	21				100,000	0,00 %	NC				100,000	0	0	0
WIBIC0626 10.75%P7	WIFACK INTERNATIONAL BANK	TN0007200199	WB19C	21				98,000	0,00 %	NC				98,000	0	0	0
WIB ID 0626 11%P7	WIFACK INTERNATIONAL BANK	TN0007200207	WB19D	21				95,000	0,00 %	NC				95,000	0	0	0
WIB A 0128 9.25%P5	WIFACK INTERNATIONAL BANK	TNR4CLXNS261	WB22A	21				100,000	0,00 %	NC				100,000	0	0	0
WIBB0130 9.75%P7-2	WIFACK INTERNATIONAL BANK	TN6K3B3UUB12	WB22B	21				100,000	0,00 %	NC				100,000	0	0	0
WC0133 10.25%P10-2	WIFACK INTERNATIONAL BANK	TNMC9HTIB5A4	WB22C	21				100,000	0,00 %	NC				100,000	0	0	0
ABC B0725 8.4%P7-2	ABC TUNISIE	TN0007780034	ABC8F	21				100,000	0,00 %	NC				100,000	0	0	0
ABC B0725T+2.4P7-2	ABC TUNISIE	TN0007780042	ABC8V	21				100,000	0,00 %	NC				100,000	0	0	0
ABCC0725T+2,5 INF7	ABC TUNISIE	TN0007780059	ABCCV	21				100,000	0,00 %	NC				100,000	0	0	0
ABC A0625 11%AP5	ABC TUNISIE	TN0007780067	AC20A	21		1	330	7 077	100,000	0,07 %		100,000		99,930	1	330	7 077
ABCB0627 11.5%P7-2	ABC TUNISIE	TN0007780075	AC20B	21				104,900	0,00 %	NC				104,900	0	0	0
TL B0525 8.2% P7-2	TUNISIE LEASING ET FACTORING	TN0002102010	T81BF	21				100,000	0,00 %	NC				100,000	0	0	0
TLFSB 0126 11%P7-2	TUNISIE LEASING ET FACTORING	TN0002102085	T85BF	21				100,600	0,00 %	NC				100,600	0	0	0
TLFSB 0126T+3%P7-2	TUNISIE LEASING ET FACTORING	TN0002102093	T85BV	21				100,000	0,00 %	NC				100,000	0	0	0
TJL B0626 11.7%P7-2	TUN																

2 322 337

Capitaux traités sur l'année en TND

Cotation électronique

Echanges	Quantité	Capitaux en TND
613	437 993	1 036 042

Répartition par catégorie de donneurs d'ordres

Achat	Echanges	Quantité	Capitaux en TND	Capitaux en %
T. Libre	577	415 311	982 123	94,80%
T. Géré	36	22 682	53 919	5,20%
<b>Total</b>	<b>613</b>	<b>437 993</b>	<b>1 036 042</b>	<b>100,00%</b>

Vente	Echanges	Quantité	Capitaux en TND	Capitaux en %
T. Libre	504	378 818	895 554	86,44%
T. Géré	109	59 175	140 488	13,56%
<b>Total</b>	<b>613</b>	<b>437 993</b>	<b>1 036 042</b>	<b>100,00%</b>

Cotation sur Panneaux : Les enchères

Echanges	Quantité	Capitaux en TND
36	119 040	1 286 295

Répartition par catégorie de donneurs d'ordres

Achat	Echanges	Quantité	Capitaux en TND	Capitaux en %
T.Libre	23	19 384	647 416	50,33%
T.Géré	13	99 656	638 879	49,67%
<b>Total</b>	<b>36</b>	<b>119 040</b>	<b>1 286 295</b>	<b>100,00%</b>

Vente	Echanges	Quantité	Capitaux en TND	Capitaux en %
T.Géré	14	100 551	819 042	63,67%
T.Libre	22	18 489	467 253	36,33%
<b>Total</b>	<b>36</b>	<b>119 040</b>	<b>1 286 295</b>	<b>100,00%</b>

Le Marché Hors Cote : Activité par valeur sur le système de cotation électronique

Séance du jour												Année 2025					
Valeur	Code ISIN	MNEMO	Groupe	Echanges	Quantité	Capitaux en TND	Clôture	Var. du Jour	Indicateur	VWAP Veille	VWAP	Var. VWAP	Ouverture	Rendement annuel	Echanges	Quantité	Capitaux en TND
SITEX	TN0004300307	SITEX	13				3,850	0,00 %	NC				3,350	14,93 %	5	957	3 694
STE TUN. DU SUCRE	TN0006170013	STS	13				11,120	0,00 %	NC				11,620	-4,30 %	7	211	2 414
BNA ASSURANCES	TN0007680010	AMI	13	6	320	768	2,400	-1,23 %		2,430	2,400	-1,23 %	2,450	-2,04 %	601	436 825	1 029 934
<b>Total</b>				<b>6</b>	<b>320</b>	<b>768</b>									<b>613</b>	<b>437 993</b>	<b>1 036 042</b>

Lignes secondaires

Séance du jour										Année 2025		
Emetteur / Valeur	Code ISIN	MNEMO	Groupe	Echanges	Quantité	Capitaux en TND	Dernier cours	Indicateur		Echanges	Quantité	Capitaux en TND
<b>BNA ASSURANCES</b>												
AMI DA 1/4 110817	TN0007680044	AMI17	33					NC		0	0	0
AMI DA27/35 241120	TN0007680051	AMI20	33					NC		0	0	0
<b>Total</b>				<b>0</b>	<b>0</b>	<b>0</b>				<b>0</b>	<b>0</b>	<b>0</b>