

## Sommaire

## Page

**-Indicateurs de la séance & Activité des marchés**

2

**-Palmarès de la Séance**

3

**-Activité des marchés sur l'année**

4

**-Le Marché Principal**

5

· Activité sur l'année par compartiment et par groupe de cotation

5

· Activité détaillée par valeur

6

· Répartition du volume des transactions sur l'année par catégorie de donneurs d'ordres

8

**-Le Marché Obligataire**

10

**-Le Marché Hors-cote**

13

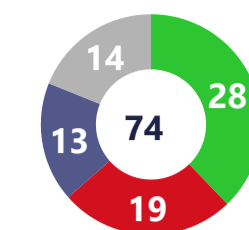
Capitaux traités en TND		
Séance du jour	Cumul annuel 2025	
8 081 716 Total	274 646 374 Total	-11,11 %
7 018 848 Cote : Titres de Capital	168 659 311 Cote : Titres de Capital	4,37 %
1 015 943 Cote : Titres de créance	23 005 277 Cote : Titres de créance	-9,32 %
46 926 Hors Cote	2 321 569 Hors Cote	144,47 %
0 Enregistrements	80 328 706 Enregistrements	-33,65 %
0 Déclarations	331 510 Déclarations	211,73K%

Quantités traitées		
Séance du jour	Cumul annuel 2025	
849 899 Total	30 093 175 Total	66,00 %
829 173 Cote: Titres de capital	22 246 404 Cote: Titres de capital	58,41 %
1 415 Cote: Titres de Créance	269 694 Cote: Titres de créance	-48,86 %
19 311 Hors Cote	556 713 Hors cote	412,52 %
0 Enregistrements	7 020 345 Enregistrements	103,53 %
0 Déclarations	19 Déclarations	280,00 %

Nombre de Transactions		
Séance du jour	Cumul annuel 2025	
1 838 Total	53 254 Total	57,62 %
1 816 Cote: Titres de capital	52 359 Cote: Titres de capital	61,42 %
2 Cote : Titres de créance	123 Cote : Titres de créance	-86,75 %
20 Hors cote	643 Hors cote	204,74 %
0 Enregistrements	128 Enregistrements	-39,34 %
0 Déclarations	1 Déclarations	0,00 %

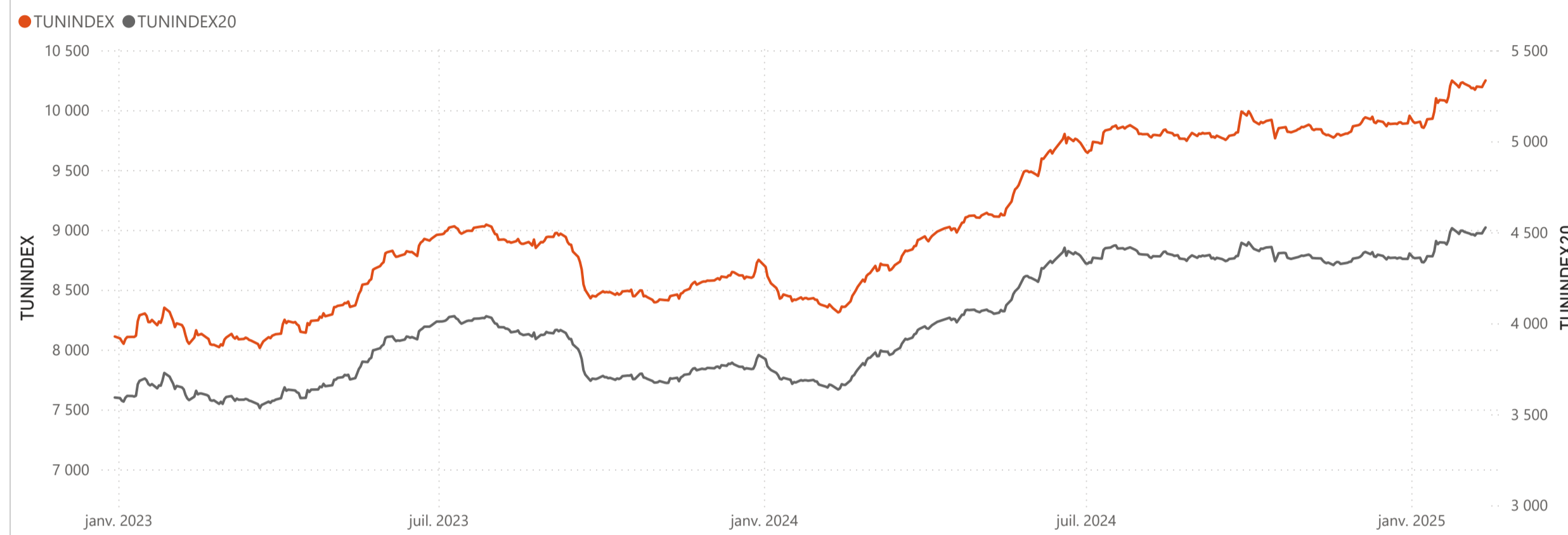
Cap. Boursière en MD	
27 259	
0,22 % Var. Jour	2,99 % Var. annuelle

Marchés	Echanges Bloc	Quantité Bloc	Capitaux Bloc	Echanges	Quantité	Capitaux en TND
Marché Principal	0	0	0	1 816	829 173	7 018 848

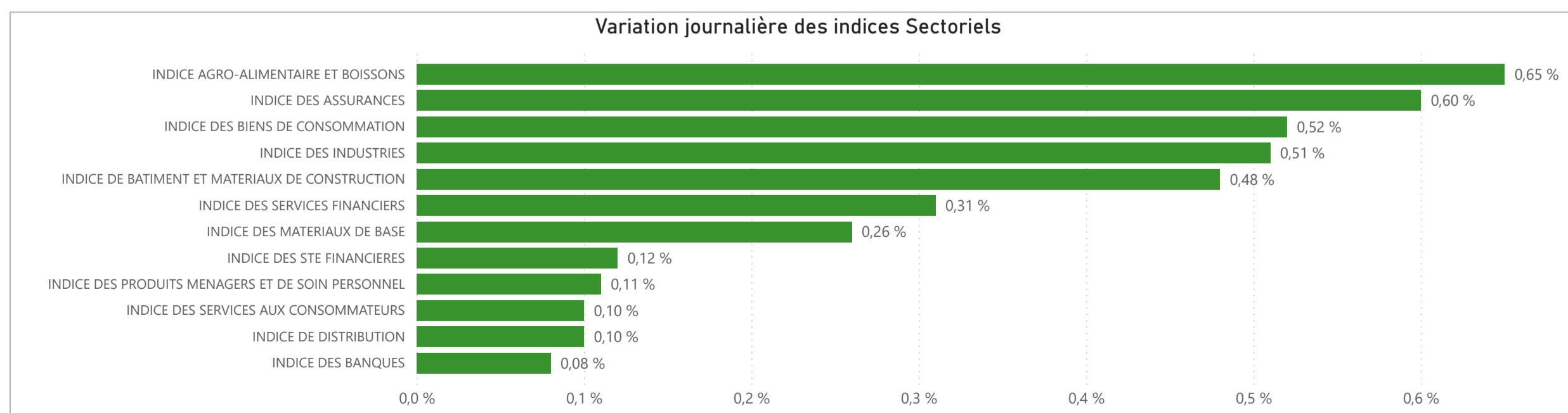


● Housse ● Baisse ● Inchangé ● NC ● Suspendu

TUNINDEX	0,25 % Var. du Jour	2,96 % Var. année	Plus haut de l'année 10 248,50 12/02/2025	Plus bas de l'année 9 852,65 08/01/2025	TUNINDEX20	0,33 % Var. du Jour	3,25 % Var. année	Plus haut de l'année 4 526,64 12/02/2025	Plus bas de l'année 4 334,94 08/01/2025
----------	------------------------	----------------------	-------------------------------------------------	-----------------------------------------------	------------	------------------------	----------------------	------------------------------------------------	-----------------------------------------------



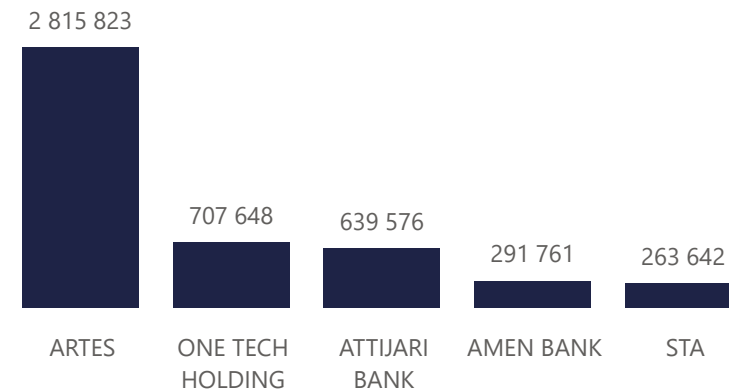
INDICES SECTORIELS	Indice du Jour	Indice Veille	Var. du Jour	Var. sur l'année	Poids dans TUNINDEX	Plus haut de l'année	Plus bas de l'année
INDICE DES STE FINANCIERES	7 721,63	7 712,13	0,12 %	3,32 %	60,48 %	24/01/2025 7 744,86	09/01/2025 7 422,69
INDICE DES BANQUES	7 178,16	7 172,20	0,08 %	3,58 %	53,92 %	24/01/2025 7 205,62	09/01/2025 6 882,49
INDICE DES ASSURANCES	14 804,09	14 715,94	0,60 %	-2,68 %	3,23 %	13/01/2025 15 269,46	11/02/2025 14 715,94
INDICE DES SERVICES FINANCIERS	13 163,95	13 122,87	0,31 %	5,25 %	3,33 %	12/02/2025 13 163,95	03/01/2025 12 379,63
INDICE DES SERVICES AUX CONSOMMATEURS	3 368,75	3 365,51	0,10 %	7,69 %	3,47 %	07/02/2025 3 374,95	06/01/2025 3 132,26
INDICE DE DISTRIBUTION	5 307,45	5 302,35	0,10 %	7,69 %	3,47 %	07/02/2025 5 317,22	06/01/2025 4 934,86
INDICE DES BIENS DE CONSOMMATION	8 268,67	8 226,04	0,52 %	2,25 %	21,09 %	30/01/2025 8 272,27	07/01/2025 7 913,26
INDICE AGRO-ALIMENTAIRE ET BOISSONS	10 174,80	10 109,42	0,65 %	3,17 %	16,10 %	31/01/2025 10 218,50	07/01/2025 9 640,09
INDICE DES PRODUITS MENAGERS ET DE SOIN PERSONNEL	2 638,03	2 635,26	0,11 %	-0,62 %	4,99 %	12/02/2025 2 638,03	04/02/2025 2 595,75
INDICE DES INDUSTRIES	1 844,87	1 835,43	0,51 %	0,42 %	11,02 %	14/01/2025 1 858,42	08/01/2025 1 796,38
INDICE DE BATIMENT ET MATERIAUX DE CONSTRUCTION	807,80	803,97	0,48 %	-0,31 %	4,38 %	14/01/2025 838,63	08/01/2025 790,14
INDICE DES MATERIAUX DE BASE	5 408,63	5 394,45	0,26 %	5,92 %	2,52 %	27/01/2025 5 510,63	03/01/2025 5 047,17



## Valeurs les plus actives

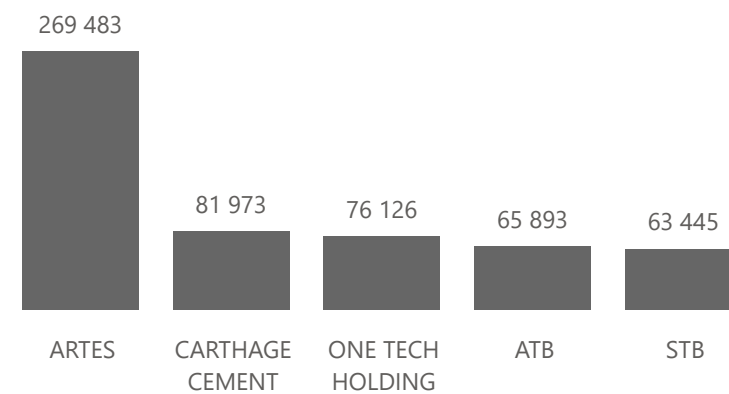
Valeur	Compartiment	Groupe	Capitaux en TND
ARTES	A	11	2 815 823
ONE TECH HOLDING	A	11	707 648
ATTIJARI BANK	A	11	639 576
AMEN BANK	A	11	291 761
STA	B	11	263 642

### Capitaux en TND



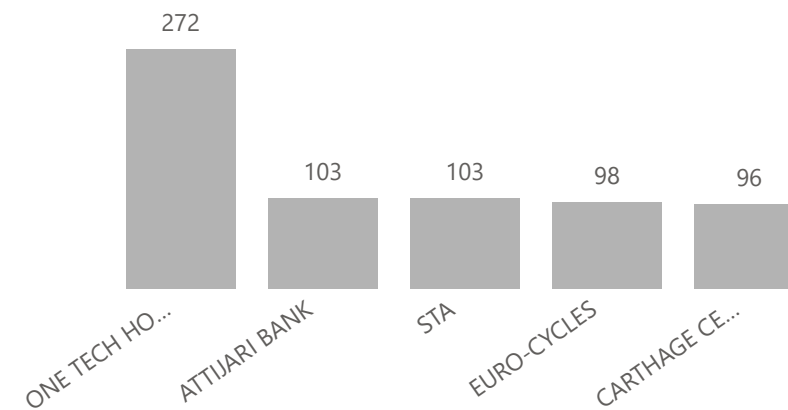
Valeur	Compartiment	Groupe	Quantité
ARTES	A	11	269 483
CARTHAGE CEMENT	A	11	81 973
ONE TECH HOLDING	A	11	76 126
ATB	A	11	65 893
STB	A	11	63 445

### Quantité



Valeur	Compartiment	Groupe	Echanges
ONE TECH HOLDING	A	11	272
ATTIJARI BANK	A	11	103
STA	B	11	103
EURO-CYCLES	B	11	98
CARTHAGE CEMENT	A	11	96

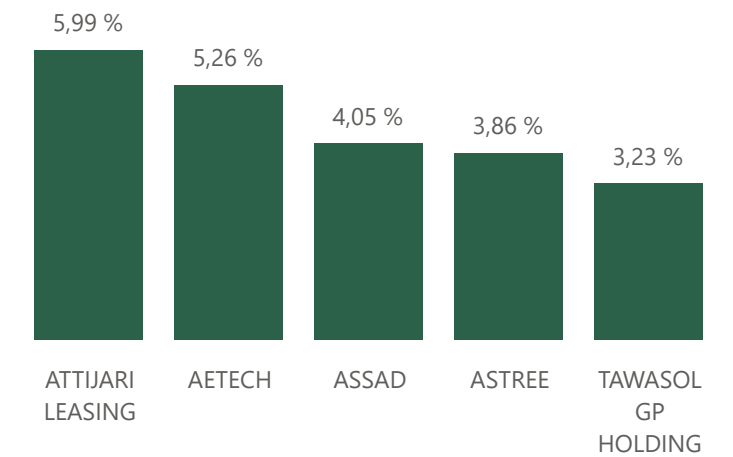
### Echanges



## Principaux écarts

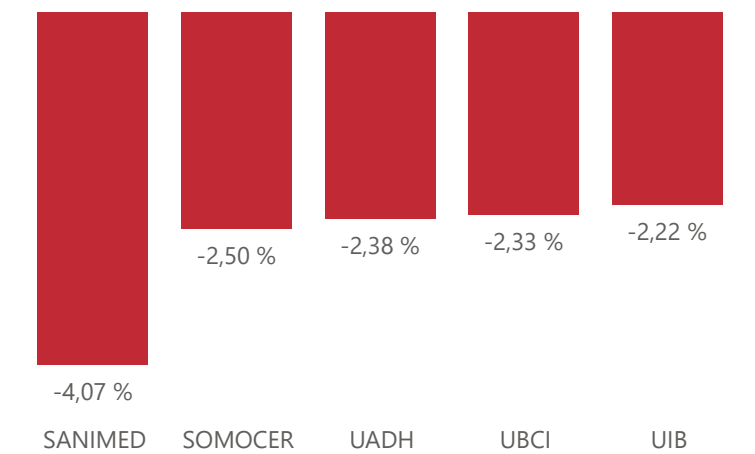
Valeur	Groupe	Cours de Clôture	Var. du Jour
ATTIJARI LEASING	11	24,260	5,99 %
AETECH	99	0,200	5,26 %
ASSAD	99	0,770	4,05 %
ASTREE	12	45,500	3,86 %
TAWASOL GP HOLDING	99	0,640	3,23 %

### Top 5 hausses



Valeur	Groupe	Cours de Clôture	Var. du Jour
SANIMED	12	1,650	-4,07 %
SOMOCER	99	0,390	-2,50 %
UADH	99	0,410	-2,38 %
UBCI	12	20,510	-2,33 %
UIB	11	22,000	-2,22 %

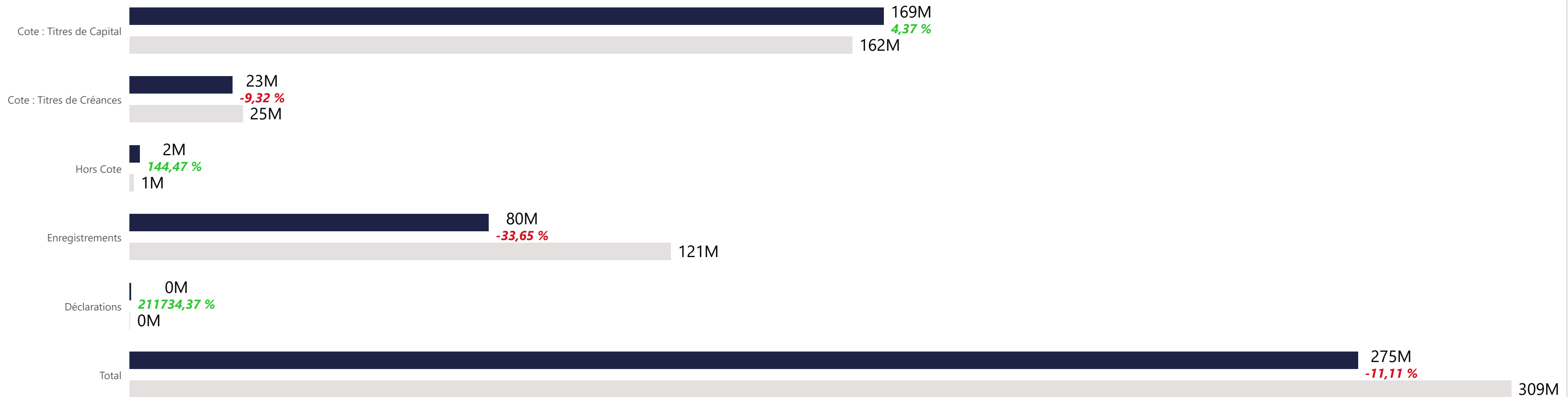
### Top 5 baisses



Marchés	Echanges cumulés 2025	Echanges cumulés 2024	Variation	Quantité cumulée 2025	Quantité cumulée 2024	Variation	Capitaux cumulés 2025 en TND	Capitaux cumulés 2024 en TND	Variation
Cote : Titres de Capital	52 359	32 436	61,42 %	22 246 404	14 043 119	58,41 %	168 659 311	161 600 721	4,37 %
Cote : Titres de Créances	123	928	-86,75 %	269 694	527 352	-48,86 %	23 005 277	25 369 253	-9,32 %
Hors Cote	643	211	204,74 %	556 713	108 622	412,52 %	2 321 569	949 628	144,47 %
Enregistrements	128	211	-39,34 %	7 020 345	3 449 258	103,53 %	80 328 706	121 060 535	-33,65 %
Déclarations	1	1	0,00 %	19	5	280,00 %	331 510	156	211734,37 %
Total	53 254	33 787	57,62 %	30 093 175	18 128 356	66,00 %	274 646 374	308 980 294	-11,11 %

### Evolution des capitaux traités en TND 2025/2024

● Capitaux 2025 ● Capitaux 2024



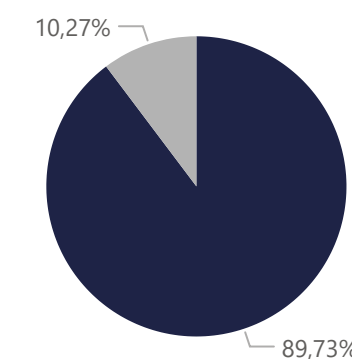
168 659 311

Capitaux traités en TND

Marché	Echanges	Quantité	Capitaux en TND
Cote : Titres de Capital	52 359	22 246 404	168 659 311

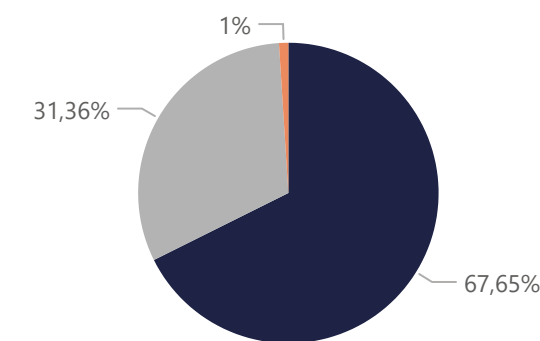
Répartition du volume entre Carnet d'ordres central et Marché de blocs

Marché	Echanges	Quantité	Capitaux en TND	Capitaux en %
Carnet d'ordres Central	52 355	19 957 318	151 334 934	89,73%
Marché de Blocs	4	2 289 086	17 324 377	10,27%
<b>Total</b>	<b>52 359</b>	<b>22 246 404</b>	<b>168 659 311</b>	<b>100,00%</b>



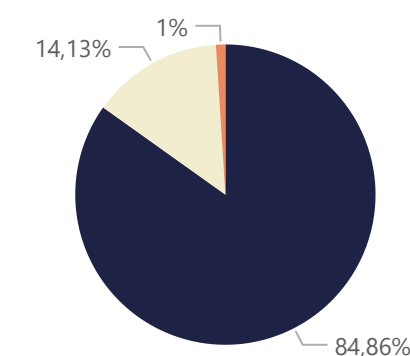
Répartition du volume par Compartiment

Compartiment	Echanges	Quantité	Capitaux en TND	Capitaux en %
A	31 523	13 277 517	114 089 902	67,65%
B	18 738	6 188 483	52 884 360	31,36%
S	2 098	2 780 404	1 685 050	1,00%
<b>Total</b>	<b>52 359</b>	<b>22 246 404</b>	<b>168 659 311</b>	<b>100,00%</b>



Répartition du volume par Groupe de cotation

Groupe de cotation	Echanges	Quantité	Capitaux en TND	Capitaux en %
11	46 248	16 246 629	143 116 224	84,86%
12	2 159	3 207 933	23 835 997	14,13%
99	2 066	2 780 021	1 685 037	1,00%
32	1 886	11 821	22 053	0,01%
<b>Total</b>	<b>52 359</b>	<b>22 246 404</b>	<b>168 659 311</b>	<b>100,00%</b>

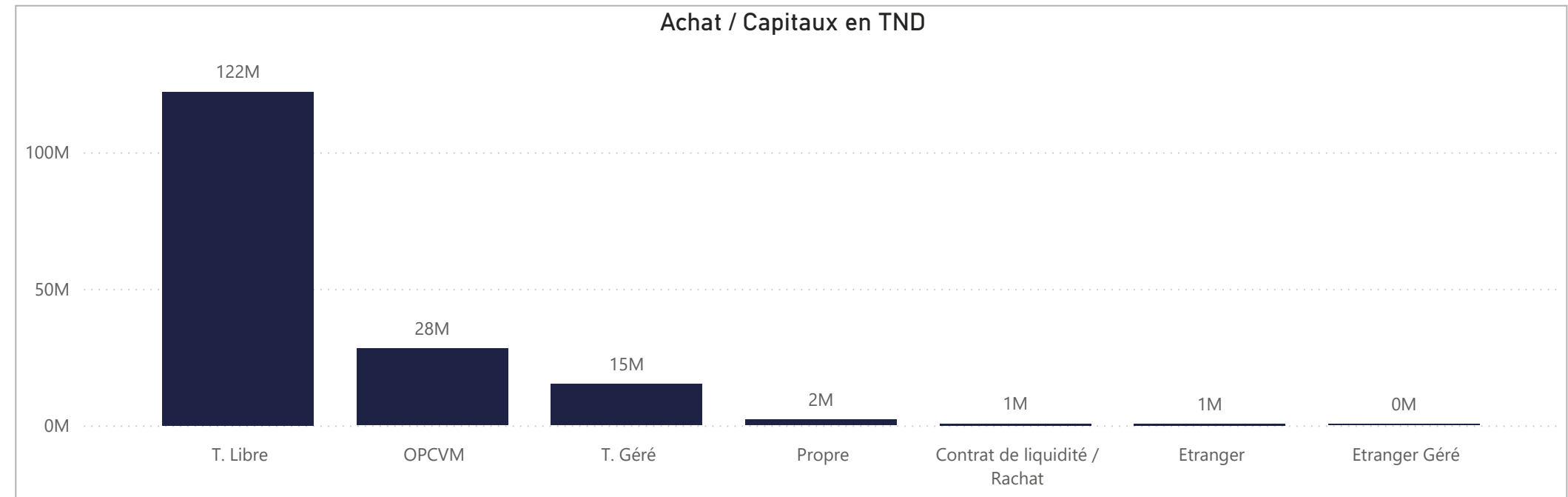


Séance du jour																				Année 2025								
SECTEUR/VALEUR	Code ISIN	MNEMO	Compartiment	Groupe	Mode de Cotation	Titres Admis	Cap. Boursière en MD	Cap. B En %	Echanges Bloc	Quantité Bloc	Capitaux Bloc en TND	Echanges	Quantité	Capitaux en TND	Clôture	Var. du Jour	Indicateur	VWAP Veille	VWAP	Var. VWAP	Ouverture	Rendement annuel	Echanges Bloc	Quantité Bloc	Capitaux Bloc en TND	Echanges	Quantité	Capitaux en TND
<b>BANQUES</b>						<b>838 256 529</b>	<b>12 415,75</b>	<b>45,55 %</b>	<b>0</b>	<b>0</b>	<b>0</b>	<b>417</b>	<b>183 523</b>	<b>1 587 766</b>								<b>0</b>	<b>0</b>	<b>0</b>	<b>9 793</b>	<b>4 645 931</b>	<b>55 417 922</b>	
BIAT	TN0001800457	BIAT	A	11	Continu	40 800 000	3 963,72	14,54 %				18	915	88 852	97,150	0,12 %		97,162	97,106	-0,06 %	93,830	3,54 %				1 179	81 245	7 769 926
ATTIJARI BANK	TN0001600154	TJARI	A	11	Continu	42 000 000	2 540,58	9,32 %				103	10 650	639 576	60,490	0,82 %		59,879	60,054	0,29 %	51,500	17,46 %				1 777	185 711	10 552 250
BT	TN0002200053	BT	A	11	Continu	270 000 000	1 360,80	4,99 %				42	25 219	126 889	5,040	0,00 %		5,033	5,031	-0,04 %	5,190	-2,89 %				916	941 855	4 741 876
AMEN BANK	TN0003400058	AB	A	11	Continu	34 920 000	1 302,52	4,78 %				67	7 870	291 761	37,300	0,16 %		36,991	37,073	0,22 %	36,900	1,08 %				1 595	514 601	18 889 190
UIB	TN0003900107	UIB	A	11	Continu	32 560 000	716,32	2,63 %				10	1 550	234 212	22,000	-2,22 %		22,500	22,072	-1,90 %	22,300	-1,35 %				235	49 971	1 122 333
BH BANK	TN0001900604	BH	A	11	Continu	47 600 000	651,17	2,39 %							13,680	0,00 %	NC	13,616			12,700	7,72 %				209	23 250	303 841
BNA	TN0003100609	BNA	A	11	Continu	64 000 000	521,60	1,91 %				41	6 849	55 546	8,150	-0,61 %		8,196	8,110	-1,05 %	8,180	-0,37 %				1 136	664 728	5 423 050
STB	TN0002600955	STB	A	11	Continu	155 375 000	417,96	1,53 %				50	63 445	168 102	2,690	0,75 %		2,673	2,650	-0,86 %	2,970	-9,43 %				1 668	1 554 565	4 159 379
UBCI	TN0002400505	UBCI	A	12	Fixing	20 001 529	410,23	1,50 %				1	1	21	20,510	-2,33 %		21,000	20,510	-2,33 %	21,500	-4,60 %				47	27 428	559 036
ATB	TN0003600350	ATB	A	11	Continu	100 000 000	268,00	0,98 %				79	65 893	173 696	2,680	-0,74 %		2,691	2,636	-2,04 %	2,800	-4,29 %				798	553 699	1 521 133
WIFACK INT BANK	TN0007200017	WIFAK	A	11	Continu	30 000 000	259,50	0,95 %				4	1 006	8 692	8,650	-0,92 %		8,393	8,640	2,94 %	9,000	-3,89 %				149	40 099	346 407
BTE (ADP)	TN0001300557	BTE	B	12	Fixing	1 000 000	3,36	0,01 %				2	125	420	3,360	0,60 %		3,340	3,360	0,60 %	3,350	0,30 %				84	8 779	29 499
<b>AGRO ALIMENTAIRE ET BOISSONS</b>						<b>516 820 147</b>	<b>5 842,05</b>	<b>21,43 %</b>	<b>0</b>	<b>0</b>	<b>0</b>	<b>125</b>	<b>23 864</b>	<b>359 902</b>								<b>0</b>	<b>0</b>	<b>0</b>	<b>4 926</b>	<b>1 050 505</b>	<b>12 608 134</b>	
SFBT	TN0001100254	SFBT	A	11	Continu	268 125 000	3 155,83	11,58 %				49	10 771	126 722	11,770	0,51 %		11,779	11,765	-0,12 %	11,600	1,47 %				2 305	593 776	6 938 110
POULINA GP HOLDING	TN0005700018	PGH	A	11	Continu	180 003 600	1 537,23	5,64 %				5	204	1 742	8,540	-0,35 %		8,473	8,540	0,79 %	8,680	-1,61 %				1 122	199 765	1 733 450
DELICE HOLDING	TN0007670011	DH	A	11	Continu	54 907 262	1 004,25	3,68 %				66	12 676	229 190	18,290	1,95 %		17,672	18,081	2,31 %	16,090	13,67 %				1 113	199 253	3 325 868
LAND OR	TN0007510019	LNDOR	B	11	Continu	13 784 285	144,73	0,53 %				5	213	2 248	10,500	0,00 %		10,501	10,552	0,49 %	10,350	1,45 %				386	57 711	610 705
<b>DISTRIBUTION</b>						<b>194 111 628</b>	<b>1 488,78</b>	<b>5,46 %</b>	<b>0</b>	<b>0</b>	<b>0</b>	<b>224</b>	<b>301 291</b>	<b>3 178 518</b>								<b>3</b>	<b>2 255 000</b>	<b>15 807 550</b>	<b>6 120</b>	<b>4 306 728</b>	<b>32 135 822</b>	
ARTES	TN0007300015	ARTES	A	11	Continu	38 250 000	400,48	1,47 %				39	269 483	2 815 823	10,470	0,38 %		10,422	10,449	0,26 %	8,200	27,68 %				1 728	806 240	8 111 127
ENNAKL AUTOMOBILES	TN0007410012	NAKL	A	11	Continu	30 000 000	349,80	1,28 %				7	453	5 187	11,660	-0,85 %		11,313	11,450	1,21 %	10,610	9,90 %				252	32 537	356 194
CITY CARS	TN0007550015	CITY	A	11	Continu	18 000 000	257,40	0,94 %				16	1 085	15 433	14,300	1,42 %		14,035	14,224	1,35 %	12,700	12,60 %				512	68 074	911 318
SMART TUNISIE	TN0007300018	SMART	B	11	Continu	10 123 443	135,65	0,50 %				22	3 155	41 654	13,400	-0,52 %		13,472	13,203	-2,00 %	13,650	-1,83 %				826	138 515	1 858 397
MAGASIN GENERAL	TN0006440010	MAG	B	12	Fixing	15 777 070	110,60	0,41 %							7,010	0,00 %	NC				6,990	0,29 %	3	2 255 000	15 807 550	30	2 257 490	15 825 417
SOTUMAG	TN0006580013	MGR	B	11	Continu	13 200 000	84,74	0,31 %				8	2 274	14 609	6,420	0,00 %		6,314	6,424	1,74 %	6,250	2,72 %				462	195 184	1 225 236
MONOPRIX	TN0001000108	MNP	B	12	Fixing	25 345 736	82,12	0,30 %				10	212	687	3,240	-0,31 %		3,250	3,240	-0,31 %	3,550	-8,73 %				137	36 042	126 749
STA	TNNGFLC2986	STA	B	11	Continu	2 000 000	43,78	0,16 %				103	12 379	263 642	21,890	-0,95 %		22,166	21,298	-3,92 %	21,000	4,24 %				1 438	144 138	3 144 885
UADH	TN0007690019	UADH	S	99	Fixing	36 953 847	15,15	0,06 %				4	2 075	851	0,410	-2,38 %		0,420	0,410	-2,38 %	0,540	-24,07 %				338	476 504	233 833
CELLCOM	TN0007590011	CELL	B	12	Fixing	4 461 532	9,06	0,03 %				15	10 175	20 631	2,030	1,00 %		2,010	2,028	0,90 %	2,340	-13,25 %				397	152 004	342 668
<b>ASSURANCE</b>						<b>60 467 693</b>	<b>1 336,94</b>	<b>4,90 %</b>	<b>0</b>	<b>0</b>	<b>0</b>	<b>32</b>	<b>1 346</b>	<b>10 409</b>								<b>1</b>	<b>34 086</b>	<b>1 516 827</b>	<b>495</b>	<b>107 047</b>	<b>2 503 364</b>	
STAR	TN0006060016	STAR	A	12	Fixing	2 307 693	390,00	1,43 %							169,000	0,00 %	NC				178,000	-5,06 %				68	2 147	375 221
ASTREE	TN0003000452	AST	A	12	Fixing	6 000 000	273,00	1,00 %				3	5	228	45,500	3,86 %		43,795	45,500	3,89 %	46,000	-1,09 %	1	34 086	1 516 827	28	35 439	1 577 349
ASSUR MAGHREBIA	TN0007830011	ASSMA	A	12	Fixing	4 500 000	231,75	0,85 %				19	46	2 369	51,500	0,00 %		51,500	51,500	0,00 %	51,480	0,04 %				102	2 498	126 932
TUNIS RE	TN0007380017	TRE	B	11	Continu	20 000 000	159,60	0,59 %				2	25	200	7,980	0,00 %		7,722	7,980	3,34 %	8,200	-2,68 %				78	7 576	60 123
ASSU MAGHREBIA VIE	TNDKJ8068X14	AMV	B	11	Continu	25 000 000	152,25	0,56 %				8	1 270	7 613	6,090	0,66 %		6,003	5,994	-0,15 %	6,150	-0,98 %				218	59 362	362 515
BH ASSURANCE	TN0006550016	BHASS	B	12	Fixing	2 660 000	130,34	0,48 %							49,000	0,00 %	NC				49,000	0,00 %				1	25	1 225
<b>BIENS ET SERVICES INDUSTRIELS</b>						<b>135 098 475</b>	<b>1 316,10</b>	<b>4,83 %</b>	<b>0</b>	<b>0</b>	<b>0</b>	<b>362</b>	<b>126 980</b>	<b>904 983</b>								<b>0</b>	<b>0</b>	<b>0</b>	<b>5 080</b>	<b>1 807 533</b>	<b>15 969 395</b>	
ONE TECH HOLDING	TN0007530017	OTH	A	11	Continu	80 400 000	750,13	2,75 %				272	76 126	707 648	9,330	0,86 %		9,198	9,296	1,07 %	9,300	0,32 %				2 857	926 381	8 437 332
SOTUVER	TN0006560015	SOTUV	A	11	Continu	39 254 475	514,23	1,89 %				27	2 854	37 418	13,100	-0,23 %		13,100	13,111	0,08 %	12,610	3,89 %				1 628	483 373	6 159 107
SIAME	TN0006590012	SIAME	B	11	Continu	15 444 000	51,74	0,19 %				63	48 000	159 917	3,350	-0,59 %		3,308	3,332	0,73 %	3,580	-6,42 %				595	397 779	1 372 956
<b>SERVICES FINANCIERS</b>						<b>131 016 000</b>	<b>1 182,64</b>	<b>4,34 %</b>	<b>0</b>	<b>0</b>	<b>0</b>	<b>56</b>	<b>11 274</b>	<b>112 874</b>								<b>0</b>	<b>0</b>	<b>0</b>	<b>1 701</b>	<b>869 217</b>	<b>7 503 722</b>	
SPDIT - SICAF	TN0001400704	SPDIT	A	11	Continu	28 000 000	355,60	1,30 %				13	1 470	18 654	12,700	-0,39 %		12,500	12,688	1,50 %	12,000	5,83 %				266	42 034	514 967

Séance du jour										Année 2025		
Secteur / Emetteur / Valeur	Code ISIN	MNEMO	Groupe	Echanges	Quantité	Capitaux en TND	Dernier cours	Indicateur	Echanges	Quantité	Capitaux en TND	
<b>TECHNOLOGIE</b>												
<b>TELNET HOLDING</b>												
TN DA 1/10 010719	TN0007440035	TLN19	32					NC	2	4	0	
<b>BANQUES</b>												
<b>ATTIJARI BANK</b>												
TJARI - (Da)	TN0001600162	TJADA	32					NC	5	23	65	
TJARI - Da39	TN0001600261	TJA39	32					NC	0	0	0	
TJARIDA1/40 250518	TN0001600501	TJA18	32					NC	12	226	267	
<b>BIAT</b>												
BIAT Da32 4/60	TN0001800465	BIA32	32					NC	0	0	0	
BIAT Da36 1/20	TN0001800507	BIA36	32					NC	15	96	288	
BIAT DA1/20 290620	TN0001800622	BIA20	32					NC	48	221	814	
BIAT DA1/7 291124	TN63R17BF70	BIA24	32	9	27	359	13,300		320	975	11 579	
<b>FBANK</b>												
BQ HABITAT (Da)	TN0001900612	BHDA	32					NC	0	0	0	
BH Da 1/20 150999	TN0001900679	BH12	32					NC	0	0	0	
BH Da1/25 14022000	TN0001900711	BH14	32					NC	5	55	7	
BHDA 1/15 28052007	TN0001900778	BHDA7	32					NC	0	0	0	
BH DA 1/3 270715	TN0001900901	BH15	32					NC	2	2	8	
BH DA 1/5 171117	TN0001900992	BH17	32					NC	6	9	15	
<b>BT</b>												
BQ DE TSIE - Da	TN0002200103	BTDA	32					NC	0	0	0	
Bt Da 3/10 170599	TN0002200210	BT149	32					NC	3	6	48	
BTDa1/7(12/01)	TN0002200251	BT154	32					NC	5	12	35	
BT Da 1/2 23052006	TN0002200319	BTDA6	32					NC	1	1	9	
BT Da 1/2 10106709	TN0002200327	BTDA9	32					NC	2	2	11	
BT Da 1/2 280613	TN0002200335	BT13	32					NC	1	1	0	
BT DA 1/5 03062016	TN0002200343	BT16	32					NC	4	6	8	
BT DA 1/4 04052018	TN0002200350	BT18	32					NC	7	25	28	
BT DA 1/5 10052022	TNHYLWKDE9D7	BT22	32	1	3	3	1,110		25	51	43	
<b>UBCI</b>												
UBCI Da 1/6 010900	TN0002400570	UBC00	32					NC	0	0	0	
UBCI Da 3/7 010704	TN0002400646	UBC04	32					NC	0	0	0	
UBCI Da 1/2 150710	TN0002400653	UBC10	32					NC	0	0	0	
UBCI Da8/33 141013	TN0002400695	UBC13	32					NC	0	0	0	
<b>BNA</b>												
BNA Da 1/10 040509	TN0003100623	BNA09	32					NC	0	0	0	
BNA Da 1/10 20051018	TN0003100740	BNA18	32					NC	5	6	0	
BNA DA 1/55 150419	TN0003100815	BNA19	32					NC	10	77	1	
<b>AB</b>												
AB Da 26 3/37	TN0003400108	AB26	32					NC	0	0	0	
AB Da 29 3/40	TN0003400116	AB29	32					NC	0	0	0	
AB Da 34 2/59	TN0003400157	AB34	32					NC	0	0	0	
AB Da 1/27	TN0003400207	ABA38	32					NC	0	0	0	
ABDA 1/14 11122007	TN0003400272	ABDA7	32					NC	0	0	0	
AB Da 3/37 281209	TN0003400371	ABDA9	32					NC	2	2	6	
AB Da 1/10 110613	TN0003400454	AB13	32					NC	0	0	0	
AB DA1/24 01082016	TN0003400512	AB16	32					NC	3	10	0	
AB DA1/25 300617	TN0003400579	AB17	32					NC	27	290	252	
AB DA 1/12 1022023	TNMY11P121Q287	AB23	32					NC	23	33	137	
AB DA 2/13 281024	TN66FMSA518	AB24	32	2	5	27	5,390		89	414	2 050	
<b>ATB</b>												
ATBDA1/7 0911105	TN0003600434	ATBDA	32					NC	0	0	0	
ATB Da 1/10 151208	TN0003600517	ATB08	32					NC	0	0	0	
ATB Da 1/16 161210	TN0003600616	ATB10	32					NC	1	8	0	
<b>WIFACK INTERNATIONAL BANK</b>												
WIFAK DA1/2 121015	TN0007200132	WIF15	32					NC	0	0	0	
<b>ASSURANCE</b>												
<b>ASTREE</b>												
AST DA 1/2 140817	TN0003000528	AST17	32					NC	0	0	0	
<b>SERVICES FINANCIERS</b>												
<b>SPOIT SICAF</b>												
SPOIT Da 1/24 3512	TN0001400720	SPD12	32					NC	0	0	0	
<b>TUNISIE LEASING ET FACTORING</b>												
TUN. LEAS. (Da 10)	TN0002100915	TLSDA	32					NC	0	0	0	
TLS Da 1/4	TN0002100956	TLD01	32					NC	0	0	0	
TLS Da 1/5(021202)	TN0002100980	TL502	32					NC	0	0	0	
TLS Da 1/6(181203)	TN0002101012	TL503	32					NC	0	0	0	
TLS Da 1/7(061204)	TN0002101061	TL504	32					NC	0	0	0	
TLS Da1/55(010307)	TN0002101152	TL507	32					NC	0	0	0	
TLS Da 1/56 030308	TN0002101210	TL508	32					NC	0	0	0	
TLS Da 1/57 020309	TN0002101319	TL509	32					NC	0	0	0	
TLS Da 1/58 301209	TN0002101392	TL502	32					NC	2	11	0	
TLS Da 1/59 010210	TN0002101400	TL510	32					NC	2	13	0	
TLS Da 3/80 010213	TN0002101590	TL513	32					NC	10	46	30	
TL DA3/83 10022014	TN0002101749	TL514	32					NC	3	20	14	
TL DA2/43 02022015	TN0002101814	TL515	32					NC	5	107	2	
TL DA1/23 010719	TN0002102044	TL519	32					NC	6	33	0	
<b>CIL</b>												
CIL DA 2007 1/4	TN0004201042	CIL07	32					NC	0	0	0	
CIL Da 1/5 301208	TN0004201117	CIL08	32					NC	0	0	0	
CIL Da 1/3 110610	TN0004201216	CIL10	32					NC	0	0	0	
CIL Da 1/4 030611	TN0004201281	CIL11	32					NC	0	0	0	
CIL DA2/5 15052023	TNE0EJKAP2R7	CIL23	32					NC	0	0	0	
<b>ATL</b>												
ATL Da 1/5 290808	TN0004700266	ATL08	32					NC	0	0	0	
ATL Da 2/17 261112	TN0004700472	ATL12	32					NC	3	19	10	
<b>ATTIJARI LEASING</b>												
ATTIJARI LS ROMPU	TN0006610141	TJLR	32					NC	0	0	0	
TJL DA 3/17 210717	TN0006610448	TJL17	32					NC	3	15	45	
<b>BH LEASING</b>												
ML DA 1/4 250515	TN0006720072	ML15	32					NC	0	0	0	
<b>HANNIBAL LEASE</b>												
HL DA 1/10 180817	TN0007310378	HL17	32					NC	0	0	0	
HL DA37/100 090720	TN0007310519	HL20	32					NC	0	0	0	
<b>TELECOMMUNICATIONS</b>												
<b>SOTETEL</b>												
SOTETEL Da1/6	TN0006530059	SOT01	32					NC	0	0	0	
SOT Da 1/5 010102	TN0006530067	SOT02	32					NC	0	0	0	
SOT Da 1/5 010703	TN0006530075	SOT03	32					NC	0	0	0	
SOT Da 1/10 150704	TN0006530083	SOT04	32					NC	1	2	2	
SOT Da1/22 010906	TN0006530091	SOT06	32					NC	0	0	0	
<b>DISTRIBUTION</b>												
<b>MONOPRIX</b>												
MONOPRIX Da	TN0001000116	MNPDA	32					NC	0	0	0	
MNP Da 1/2 100611	TN0001000124	MNP11	32					NC	0	0	0	
MNP Da 1/5 040612	TN0001000132	MNP12	32					NC	0	0	0	
MNP Da 1/6 160815	TN0001000140	MNP15	32					NC	0	0	0	
<b>MAGASIN GENERAL</b>												
MAG GEN Da 1/2	TN0006440028	MGDA4	32					NC	0	0	0	
<b>SOTUMAG</b>												
MGR Da1/3 050710	TN0006580021	MGR10	32					NC	0	0	0	
MGR DA 1/10 201217	TN0006580039	MGR17	32					NC	3	3	0	
<b>ARTES</b>												
ARTES Da1/4 230712	TN0007300023	ART12	32					NC	1	1	1	
ARTES Da1/5 040313	TN0007300031	ART13	32					NC	6	8	15	
<b>CITY CARS</b>												
CITY DA1/3 230919	TN0007550023	CTY19	32					NC	8	10	42	
<b>SMART TUNISIE</b>												
SMART DA1/5 070623	TN71DXY8K058	SMT23	32					NC	32	68	101	
SMART DA1/6 111124	TN7PHUMSS9GW2	SMT24	32	3	3	6	1,990		59	217	406	
<b>VOYAGE ET LOISIRS</b>												
<b>TUNISAIR</b>												
TUNISAIR - Da 01	TN0001200419	TAIDA	32					NC	0	0	0	
TUNISAIR - Da 04	TN0001200468	TAI04	32					NC	0	0	0	
TAIR Da1/10 010799	TN0001200476	TAI99	32					NC	6	61	1	
TAIR Da1/10 030700	TN0001200492	TAI00	32					NC	6	69	1	
TUNISAIR Da 1/10	TN0001200518	TAI01	32					NC	3	100	1	
TAIR Da1/22 310806	TN0001200534	TAI06	32					NC	1	3	0	
TAIR Da 1/5 010908	TN0001200542	TAI08	32					NC	0	0	0	
TAIR Da1/11 170709	TN0001200567	TAI09	32					NC	0	0	0	
<b>SANTE</b>												
<b>UNIMED</b>												
UMED D76/509 26716	TN0007720020	UMD16	32					NC	0	0	0	
UMD DA1/1/117 40817	TN0007720032	UMD17	32					NC	19	765	171	
<b>AUTOMOBILES ET EQUIPEMENTIERS</b>												
<b>STIP</b>												
STIP Da1/10 0703	TN0005030028	STIP3	32					NC	0	0	0	
<b>ASSAD</b>												
ASSDa1/9(01/07/05)	TN0007140031	ASSDA	32					NC	0	0		

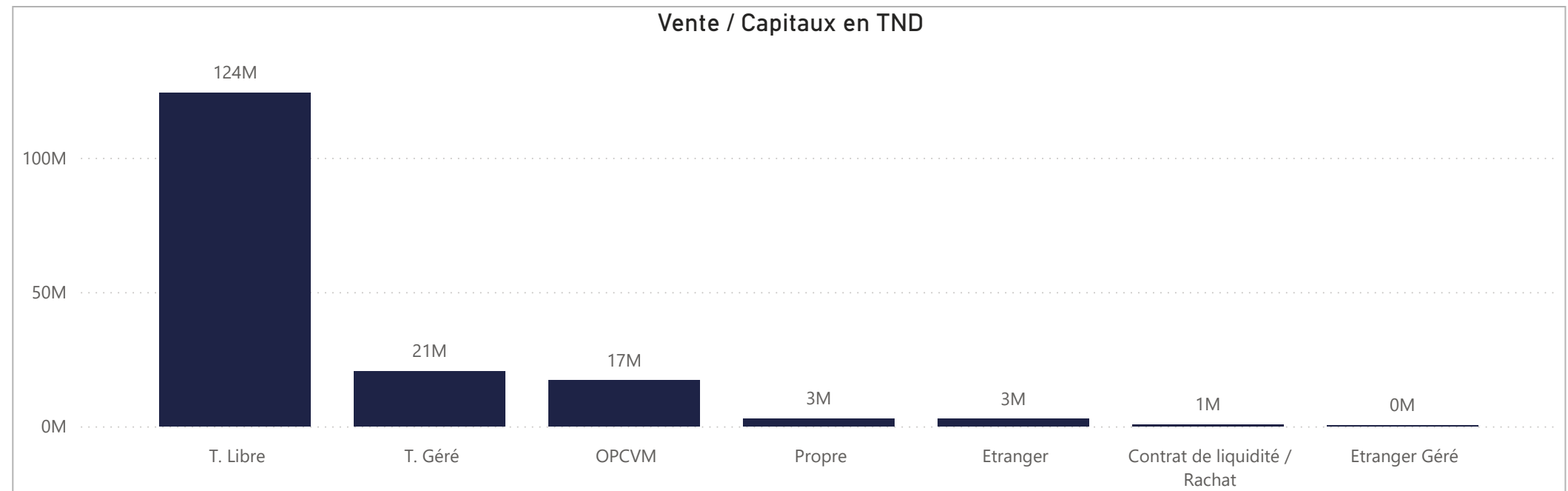
**ACHAT**

Achat	Echanges	Quantité	Capitaux en TND	Capitaux en %
T. Libre	42 444	17 105 854	122 088 292	72,39%
OPCVM	4 166	2 452 246	28 116 167	16,67%
T. Géré	4 864	2 283 554	15 117 802	8,96%
Propre	553	300 474	2 126 329	1,26%
Contrat de liquidité / Rachat	155	49 243	646 121	0,38%
Etranger	168	50 490	542 997	0,32%
Etranger Géré	9	4 543	21 604	0,01%
<b>Total</b>	<b>52 359</b>	<b>22 246 404</b>	<b>168 659 311</b>	<b>100,00%</b>



**VENTE**

Vente	Echanges	Quantité	Capitaux en TND	Capitaux en %
T. Libre	37 885	16 853 989	124 352 062	73,73%
T. Géré	8 050	2 044 830	20 514 175	12,16%
OPCVM	4 353	1 680 277	17 171 260	10,18%
Propre	1 130	703 587	2 964 459	1,76%
Etranger	689	910 344	2 816 315	1,67%
Contrat de liquidité / Rachat	244	50 731	820 630	0,49%
Etranger Géré	8	2 646	20 409	0,01%
<b>Total</b>	<b>52 359</b>	<b>22 246 404</b>	<b>168 659 311</b>	<b>100,00%</b>



## ACHAT

## Marché Principal

Mois	Contrat de liquidité / Rachat	Etranger	Etranger Géré	OPCVM	Propre	T. Géré	T. Libre	Total
janvier	288 356	419 638	6 429	19 172 354	1 969 755	12 358 439	96 066 249	130 281 220
février	357 765	123 359	15 175	8 943 813	156 574	2 759 363	26 022 043	38 378 091
3	13 035	18 123		1 527 701		375 476	3 103 801	5 038 136
4	167 097	11 950		517 046	43 136	214 527	2 765 262	3 719 018
5	3 921	5 795	5 875	1 070 794	107 773	443 794	2 496 710	4 134 661
6	55 709	6 559		197 388	619	222 110	3 410 563	3 892 948
7		80 932		3 749 975	2 405	290 033	4 137 107	8 260 452
10	25 173		9 300	522 074	1 645	258 349	2 037 909	2 854 450
11				520 943		466 840	2 471 796	3 459 578
12	92 829			837 892	997	488 234	5 598 896	7 018 848
<b>Total</b>	<b>646 121</b>	<b>542 997</b>	<b>21 604</b>	<b>28 116 167</b>	<b>2 126 329</b>	<b>15 117 802</b>	<b>122 088 292</b>	<b>168 659 311</b>

## Marché de Bloc

Mois	T. Libre	Total
janvier	17 324 377	17 324 377
<b>Total</b>	<b>17 324 377</b>	<b>17 324 377</b>

## VENTE

## Marché Principal

Mois	Contrat de liquidité / Rachat	Etranger	Etranger Géré	OPCVM	Propre	T. Géré	T. Libre	Total
janvier	525 024	1 419 450	7 658	13 998 498	1 777 939	16 661 263	95 891 388	130 281 220
février	295 606	1 396 865	12 751	3 172 763	1 186 520	3 852 912	28 460 674	38 378 091
3	15 100	1 280 307	3 250	459 412	152 842	423 569	2 703 656	5 038 136
4	26 485	30 243	3 945	264 421	45 758	482 857	2 865 309	3 719 018
5	30 354	7 116	5 556	141 845	141 004	389 201	3 419 586	4 134 661
6	28 724	14 615		62 426	93 772	220 357	3 473 054	3 892 948
7	24 375	6 983		1 274 900	162 113	378 466	6 413 616	8 260 452
10	53 411			122 436	46 262	705 598	1 926 745	2 854 450
11	63 161	53 872		442 436	55 938	784 068	2 060 103	3 459 578
12	53 997	3 730		404 888	488 832	468 796	5 598 606	7 018 848
<b>Total</b>	<b>820 630</b>	<b>2 816 315</b>	<b>20 409</b>	<b>17 171 260</b>	<b>2 964 459</b>	<b>20 514 175</b>	<b>124 352 062</b>	<b>168 659 311</b>

## Marché de Bloc

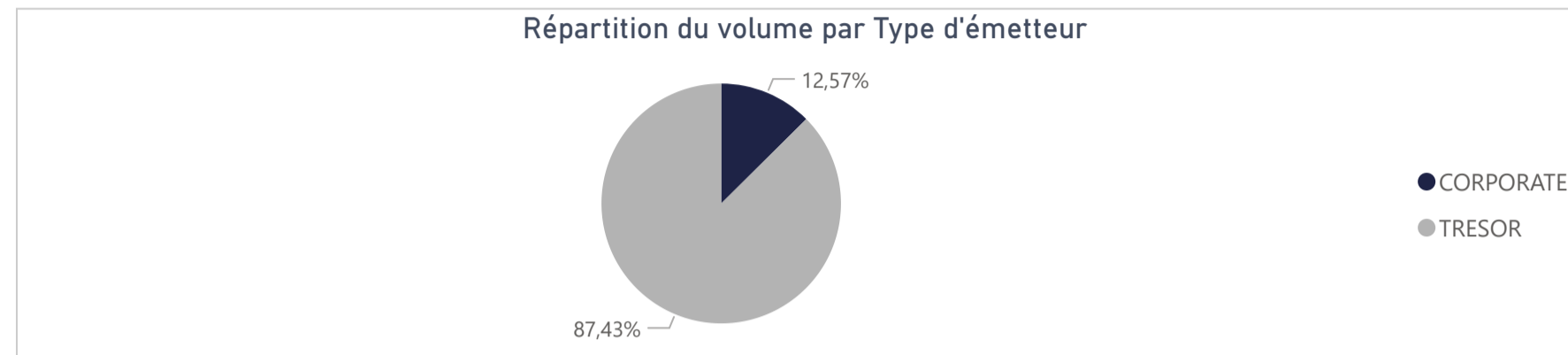
Mois	T. Libre	Total
janvier	17 324 377	17 324 377
<b>Total</b>	<b>17 324 377</b>	<b>17 324 377</b>

**23 005 277**

Capitaux traités sur l'année en TND

Marché	Echanges	Quantité	Capitaux en TND
Cote : Titres de Créances	123	269 694	23 005 277

Type d'émetteur	Echanges	Quantité	Capitaux en TND	Capitaux en %
TRESOR	115	234 569	20 112 452	87,43%
CORPORATE	8	35 125	2 892 825	12,57%
<b>Total</b>	<b>123</b>	<b>269 694</b>	<b>23 005 277</b>	<b>100,00%</b>



Achat	Echanges	Quantité	Capitaux en TND	Capitaux en %
OPCVM	35	252 476	21 798 771	94,76%
T. Libre	15	7 533	1 078 087	4,69%
T. Géré	73	9 685	128 419	0,56%
<b>Total</b>	<b>123</b>	<b>269 694</b>	<b>23 005 277</b>	<b>100,00%</b>

Vente	Echanges	Quantité	Capitaux en TND	Capitaux en %
OPCVM	13	160 358	12 992 083	56,47%
T. Libre	35	97 746	8 147 161	35,41%
Propre	2	1 700	1 734 901	7,54%
T. Géré	73	9 890	131 132	0,57%
<b>Total</b>	<b>123</b>	<b>269 694</b>	<b>23 005 277</b>	<b>100,00%</b>

Répartition des capitaux traités en TND par catégorie de donneurs d'ordres

**ACHAT**

Mois	OPCVM	T. Géré	T. Libre	Total
janvier	12 130 226	128 419	56 123	12 314 768
février	9 668 545		1 021 964	10 690 509
3	4 668 487			4 668 487
4	2 522 094			2 522 094
5	25 890			25 890
6			6 021	6 021
10	2 452 075			2 452 075
12			1 015 943	1 015 943
<b>Total</b>	<b>21 798 771</b>	<b>128 419</b>	<b>1 078 087</b>	<b>23 005 277</b>

**VENTE**

Mois	OPCVM	Propre	T. Géré	T. Libre	Total
janvier	8 323 595	723 196	130 658	3 137 319	12 314 768
février	4 668 487	1 011 705	475	5 009 842	10 690 509
3	4 668 487				4 668 487
4				2 522 094	2 522 094
5			475	25 415	25 890
6				6 021	6 021
10				2 452 075	2 452 075
12		1 011 705		4 237	1 015 943
<b>Total</b>	<b>12 992 083</b>	<b>1 734 901</b>	<b>131 132</b>	<b>8 147 161</b>	<b>23 005 277</b>

Séance du jour													Année 2025			
Valeur	Code ISIN	MNEMO	Groupe	Echanges	Quantité	Capitaux en TND	Clôture en %	Var. du Jour	Indicateur	VWAP Veille en %	VWAP en %	Var. VWAP	Ouverture en %	Echanges	Quantité	Capitaux en TND
▲																
BTA 6.3% Oct 2026	TN0008000580	B1026	21				97,400	0,00 %	NC				97,400	0	0	0
BTA6.7% Avril 2028	TN0008000606	B0428	21				93,100	0,00 %	NC				93,100	0	0	0
BTA 6.3% Mars 2026	TN0008000622	B0326	21				95,950	0,00 %	NC				95,950	0	0	0
BTA 6.6% Mars 2027	TN0008000655	B0327	21				93,950	0,00 %	NC				93,950	0	0	0
BTA 7,5% Juil 2032	TN0008000663	B0732	21				97,000	0,00 %	NC				97,000	0	0	0
BTA 7% Juil 2028	TN0008000697	B0728	21				90,500	0,00 %	NC				90,500	0	0	0
BTA 6,5% Juin 2025	TN0008000705	B0625	21				99,200	0,00 %	NC				96,920	1	700	723 196
BTA 7,2% Fev 2027	TN0008000721	B0227	21				95,850	0,00 %	NC				92,750	3	20	20 952
BTA 7,4% Fev 2030	TN0008000739	B0230	21				90,390	0,00 %	NC				90,390	0	0	0
BTA 7,2% Mai 2027	TN0008000747	B0527	21				95,030	0,00 %	NC				94,950	2	770	768 238
BTA 8% Nov 2030	TN0008000762	B1130	21				97,000	0,00 %	NC				97,000	0	0	0
BTA 7,3% Dec 2027	TN0008000770	B1227	21				91,050	0,00 %	NC				91,050	0	0	0
BTA 7,5% Janv 2028	TN0008000796	B0128	21				100,000	0,00 %	NC				100,000	0	0	0
BTA 8% Mars 2033	TN0008000804	B0333	21				100,000	0,00 %	NC				100,000	0	0	0
BTA 7,5% Dec 2028	TN0008000812	B1228	21				100,000	0,00 %	NC				100,000	0	0	0
BTA 8% Nov 2025	TN0XRGYG8RL8	B1125	21				99,100	0,00 %	NC				98,500	1	2	2 004
BTA 8,8% Sept 2032	TNJL4N1SD7B2	B0932	21				100,000	0,00 %	NC				100,000	0	0	0
BTA 8% Janv 2029	TNHUVZNLATV4	B0129	21				100,000	0,00 %	NC				100,000	0	0	0
BTA 8,25% Juin2031	TNN0SOORH1F1	B0631	21				100,000	0,00 %	NC				100,000	0	0	0
BTA 9% sept 2029	TNLRQIPOOJY4	B0929	21				100,000	0,00 %	NC				100,000	0	0	0
BTA 9,4% aout 2033	TNNUS2JAB5F6	B0833	21				100,000	0,00 %	NC				100,000	0	0	0
BTA 9,5% aout 2035	TN19GXADLD0	B0835	21				100,000	0,00 %	NC				100,000	0	0	0
BTA 9,70% Oct 2027	TN9EGII9CQ82	B1027	21				100,000	0,00 %	NC				100,000	0	0	0
BTA 9,87% Oct 2031	TNOODT102PF5	B1031	21				100,000	0,00 %	NC				100,000	0	0	0
BTA 9,80% Oct 2028	TN875F5T9RO3	B1028	21				100,000	0,00 %	NC				100,000	0	0	0
BTA 9,89% Juin2033	TNI5BPOGW9F1	B0633	21				100,000	0,00 %	NC				100,000	0	0	0
BTA 9,90% Dec 2034	TNXJGTXAROH4	B1234	21				100,000	0,00 %	NC				100,000	0	0	0
BTA 9,87% Janv2032	TNCYAUIJL413	B0132	21	1	1 000	1 011 705	100,170	0,17 %			100,170		100,000	1	1 000	1 011 705
ENAT2021 8,70%A PP	TN0008000820	NA26	21				99,470	0,00 %	NC				99,130	1	2 575	26 909
E NAT 2021 8,80% B	TN0008000838	NB26	21				100,000	0,00 %	NC				100,000	0	0	0
E NAT 2021 8,90% C	TN0008000846	NC28	21				93,000	0,00 %	NC				93,000	0	0	0
ENAT22021 8,70%APP	TN0008000887	NA226	21				97,000	0,00 %	NC				95,000	1	7	70
ENAT2 2021 8,80% B	TN0008000895	NB226	21				100,000	0,00 %	NC				100,000	0	0	0
ENAT2 2021 8,90% C	TN0008000903	NC228	21				96,000	0,00 %	NC				96,000	0	0	0
ENAT2 HASSAN21 APP	TN0008000853	NH226	21				100,000	0,00 %	NC				100,000	0	0	0
ENAT32021 8,70%APP	TNZBXQU5RZ91	NA3F6	21				93,000	0,00 %	NC				99,990	7	2 180	21 384
ENT32021T+2,45%APP	TNSUXW7EBUQ0	NA3V6	21				95,000	0,00 %	NC				100,000	2	255	2 470
ENAT3 2021 8,80% B	TNYZ06UGUZ33	NB3F6	21				100,000	0,00 %	NC				100,000	0	0	0
ENAT32021 T+2,55%B	TN5QHYZ8T348	NB3V6	21				100,000	0,00 %	NC				100,000	1	50 000	5 082 214
ENAT3 2021 8,90% C	TN3QL5M1QLW6	NC3F8	21				100,000	0,00 %	NC				100,000	0	0	0
ENAT32021 T+2,65%C	TNJP2LP1CVE1	NC3V8	21				100,000	0,00 %	NC				100,000	0	0	0
ENAT3 HASSAN21 APP	TNE5I87AY2T5	NHA36	21				100,000	0,00 %	NC				100,000	0	0	0
ENAT3 HASSAN2021 B	TNVSDML2VYJ5	NHB36	21				100,000	0,00 %	NC				100,000	0	0	0
ENAT3 HASSAN2021 C	TNJQ3VIAM1R9	NHC38	21				100,000	0,00 %	NC				100,000	0	0	0
ENAT1 2022 A 8,80%	TNPSLOPEJVO7	NAF27	21				93,800	0,00 %	NC				93,500	16	5 615	58 603
ENAT1 2022A T+2,4%	TNLEGO8CKWX3	NAV27	21				92,500	0,00 %	NC				92,500	0	0	0
ENAT1 2022 B 8,90%	TNHG2VXQ3BG0	NBF29	21				100,000	0,00 %	NC				100,000	0	0	0
ENAT1 2022B T+2,5%	TN00U20VQY55	NBV29	21				100,000	0,00 %	NC				100,000	0	0	0
ENAT1 2022 C 9,10%	TN5XZZ454U2	NCF32	21				94,000	0,00 %	NC				94,000	0	0	0
ENAT1 2022CT+2,65%	TNQHMI7RIBR5	NCV32	21				100,000	0,00 %	NC				100,000	0	0	0
ENAT1 HASSAN2022 A	TNCDR74CL701	NHA27	21				100,000	0,00 %	NC				100,000	0	0	0
ENAT1 HASSAN2022 B	TNBHB9XIP394	NHB29	21				100,000	0,00 %	NC				100,000	0	0	0
ENAT1 HASSAN2022 C	TNW1CN5IM5T4	NHC32	21				100,000	0,00 %	NC				100,000	0	0	0
ENAT22022 9,25%APP	TNJ1M1ZAWYGS	NA2F7	21	1	415	4 237	96,000	1,05 %			96,000		100,000	4	1 185	11 894
ENT2 22 T+2,15%APP	TNQCK0BPZ5A4	NA2V7	21				100,000	0,00 %	NC				100,000	0	0	0
ENAT2 2022 9,35% B	TNQVHB5WZ2K2	NB2F9	21				100,000	0,00 %	NC				100,000	0	0	0
ENAT22022 T+2,2% B	TNF0OWIRG8H7	NB2V9	21				100,000	0,00 %	NC				100,000	0	0	0
ENAT2 2022 9,60% C	TNI9EO2MTU05	NC2F2	21				99,270	0,00 %	NC				99,270	0	0	0
ENAT2 2022T+2,40%C	TN11TIB0EPV4	NC2V2	21				100,000	0,00 %	NC				100,000	0	0	0
ENAT2 HASSAN22 APP	TNM46OWVRP06	NH2A7	21				65,000	0,00 %	NC				65,000	0	0	0
ENAT2 HASSAN2022 B	TNU9AUB15T16	NH2B9	21				100,000	0,00 %	NC				100,000	0	0	0
ENAT2 HASSAN2022 C	TN714WHHNWN4	NH2C2	21				100,000	0,00 %	NC				100,000	0	0	0
ENAT32022 9,25%APP	TNXNSU5ILB12	NA3F7	21				93,500	0,00 %	NC				93,500	0	0	0
ENT3 22 T+2,15%APP	TNWL10DSWXX1	NA3V7	21				99,000	0,00 %	NC				99,000	0	0	0
ENAT3 2022 9,35% B	TNRGVSC8DE36	NB3F9	21				100,000	0,00 %	NC				100,000	0	0	0
ENAT32022 T+2,2% B	TNOJN6PVVH38	NB3V9	21				100,000	0,00 %	NC				100,000	0	0	0
ENAT3 2022 9,60% C	TN4A4WPDZOC1	NC3F2	21				100,150	0,00 %	NC				100,150	0	0	0
ENAT3 2022T+2,40%C	TNI2090I5G66	NC3V2	21				100,000	0,00 %	NC				100,000	0	0	0
ENAT42022 9,35%APP	TNOAYHSVTHY1	NA4F7	21				93,000	0,00 %	NC				93,000	0	0	0
ENT4 2022 T+2% APP	TN2MVOGUKOA5	NA4V7	21				94,000	0,00 %	NC				94,000	0	0	0
ENAT4 2022 9,4% B	TNWRCVSYL730	NB4F9	21				94,000	0,00 %	NC				94,000	0	0	0
ENAT42022T+2,05% B	TN7PM93UZP50	NB4V9	21				100,000	0,00 %	NC				100,000	0	0	0
ENAT4 2022 9,60% C	TNEFC78MYZ3	NC4F2	21				100,000	0,00 %	NC				100,000	0	0	0
ENAT4 2022T+2,25%C	TNVF5FLG1FH4	NC4V2	21				100,000	0,00 %	NC				100,000	0	0	0
ENAT4HASSAN2022APP	TNA3G5IE2961	NH4A7	21				100,000	0,00 %	NC				100,000	0	0	0
ENAT4 HASSAN2022 C	TNQRS5G236GA1	NH4C2	21				100,000	0,00 %	NC				100,000	0	0	0
ENAT12023 9,75%APP	TN6DQ00JBLT7	NAF28	21				100,000	0,00 %	NC				92,030	4	977	10 442
ENT12023T+1,7% APP	TNBYTZTD1920	NAV28	21				91,000	0,00 %	NC				96,000	1	110	1 096
ENAT1 2023 9,8% B	TNCGJF5TW027	NBF30	21				93,500	0,00 %	NC				93,500	0	0	0
ENAT12023T+1,75% B	TN3C6DVEVM76	NBV30	21				100,000	0,00 %	NC				100,000	0	0	0
ENAT1 2023 9,95% C	TNKTKE05CIW5	NCF33	21				99,000	0,00 %	NC				99,000	0	0	0
ENAT1 2023T+1,95%C	TNHZAONAPWF9	NCV33	21				100,620	0,00 %	NC				100,620	0	0	0
ENAT1HASSAN2023APP	TNJ775UL9423	NHA28	21				100,000	0,00 %	NC				100,000	0	0	0
ENAT1 HASSAN2023 B	TN36Q80XFKB7	NHB30	21				100,000	0,00 %	NC				100,000	0	0	0
ENAT22023 9,75%APP	TNNI3UPDY012	NA2F8	21				92,730	0,00 %	NC				100,000	54	48 671	516 163
ENT22023T+1,7% APP	TNHOFRXHS672	NA2V8	21				92,020	0,00 %	NC				92,010	1	144	1 422
ENAT2 2023 9,8% B	TNCR2TMAK1K8	NB2F0	21				99,000	0,00 %	NC				99,000	0	0	0
ENAT22023T+1,75% B	TNN50G7PX8W5	NB2V0	21				100,000	0,00 %	NC				100,000	0	0	0
ENAT2																

Séance du jour														Année 2025			
Valeur	Emetteur	Code ISIN	MNEMO	Groupe	Echanges	Quantité	Capitaux en TND	Clôture en %	Var. du Jour	Indicateur	VWAP Veille en %	VWAP en %	Var. VWAP	Ouverture en %	Echanges	Quantité	Capitaux en TND
BTE0930 5.85%AP20	BTE	TN0001300607	BE10B	21				100,000	0,00 %	NC				100,000	0	0	0
BTE0232 6.25%P20	BTE	TN0001300623	BE11F	21				100,000	0,00 %	NC				100,000	0	0	0
BTEB0127 11.5%P7-2	BTE	TN0001300680	BE9BF	21				100,000	0,00 %	NC				100,000	0	0	0
BTEB0127T+3.25P7-2	BTE	TN0001300698	BE9BV	21				100,000	0,00 %	NC				100,000	0	0	0
BSA0627 8.75% P5PP	BIAT	TN059Z110G78	B22AF	21				100,000	0,00 %	NC				100,000	0	0	0
BSA0627T+2.55%P5PP	BIAT	TN2XZZTDCR70	B22AV	21				100,000	0,00 %	NC				100,000	0	0	0
BSB0627 8.75% P5	BIAT	TNBLRFH96SL4	B22BF	21				100,130	0,00 %	NC				100,130	0	0	0
BSB0627T+2.55% P5	BIAT	TNUALDKV3BS53	B22BV	21				100,000	0,00 %	NC				100,000	0	0	0
BSC0627 9.15% IF5	BIAT	TNODT45XV9P9	B22CF	21				98,440	0,00 %	NC				98,440	0	0	0
BSC0627T+2.95% IF5	BIAT	TN9MG95I38K0	B22CV	21				96,210	0,00 %	NC				99,970	1	80	8 276
BSD0629 9.20% P7-2	BIAT	TN8J8QFA4123	B22DF	21				100,000	0,00 %	NC				100,000	0	0	0
BSD0629 T+3% P7-2	BIAT	TNGOJL11N67	B22DV	21				100,000	0,00 %	NC				100,000	0	0	0
BSE0629 9.45% IF7	BIAT	TNPZ2BZUFO23	B22EF	21				100,000	0,00 %	NC				100,000	0	0	0
BSE0629T+3.25% IF7	BIAT	TN4IAOG12753	B22EV	21				100,000	0,00 %	NC				100,000	0	0	0
BSF0632 9.60%P10-5	BIAT	TNGQ61JKPR4	B22FF	21				100,000	0,00 %	NC				100,000	0	0	0
BSF0632T+3.35P10-5	BIAT	TNDIUT047V9	B22FV	21				100,180	0,00 %	NC				100,180	0	0	0
BSG0632 9.70% IF10	BIAT	TNFSFT39R800	B22GF	21				100,760	0,00 %	NC				100,760	0	0	0
BSG0632T+3.45%IF10	BIAT	TNHD4NKEWF69	B22GV	21				100,000	0,00 %	NC				100,000	0	0	0
BHSB0425 7.85%P7-2	BH BANK	TN0001901040	B58BF	21				100,000	0,00 %	NC				100,000	0	0	0
BHSB0425T+2.1%P7-2	BH BANK	TN0001901057	B58BV	21				100,000	0,00 %	NC				100,000	0	0	0
BHS C0425 8% INF 7	BH BANK	TN0001901065	B58CF	21				100,000	0,00 %	NC				100,000	0	0	0
BH SC0326 10.3P7-2	BH BANK	TN0001901115	B59CF	21				100,000	0,00 %	NC				100,000	0	0	0
BH SC0326T+2.6P7-2	BH BANK	TN0001901123	B59CV	21				100,000	0,00 %	NC				100,000	0	0	0
BHSA1026T+2.55P5-1	BH BANK	TNSH8NXC1WC4	B521A	21				101,490	0,00 %	NC				101,490	0	0	0
BHSB1026T+2.7%INF5	BH BANK	TNIHW049ARG5	B521B	21				100,000	0,00 %	NC				100,000	0	0	0
BH SC1028 9.1%P7-2	BH BANK	TN0PIDORGAE6	B521C	21				99,240	0,00 %	NC				99,240	0	0	0
BHSD1028T+2.9%P7-2	BH BANK	TNA4HARL4U5	B521D	21				100,000	0,00 %	NC				100,000	0	0	0
STB0528T+1.75%AP20	STB	TN0002601003	STB8C	21				100,000	0,00 %	NC				100,000	0	0	0
STB0533 T+2.0%AP25	STB	TN0002601011	STB8D	21				100,000	0,00 %	NC				100,000	0	0	0
STB0225 6.5%AP16	STB	TN0002601029	STB82	21				90,000	0,00 %	NC				90,000	0	0	0
STB0325 5.30%P15	STB	TN0002601045	SB10B	21				100,000	0,00 %	NC				100,000	0	0	0
STB SC1126 11%P7-2	STB	TN0002601169	S91CF	21				100,150	0,00 %	NC				100,150	0	0	0
STBSC1126T+2.8P7-2	STB	TN0002601177	S91CV	21				100,000	0,00 %	NC				100,000	0	0	0
STBSD1126 11.5%IF7	STB	TN0002601185	S891D	21				100,000	0,00 %	NC				100,000	0	0	0
STB SA0425 10.5%P5	STB	TN0002601201	S20AF	21				100,000	0,00 %	NC				100,000	0	0	0
STB SC0427 11%P7-2	STB	TN0002601219	S20CF	21				100,150	0,00 %	NC				100,150	0	0	0
STBSE0425 11.3%CU5	STB	TN0002601227	S820E	21				100,000	0,00 %	NC				100,000	0	0	0
STBSA0127 8.7% AP5	STB	TNWQSQM265V8	S21AF	21				99,520	0,00 %	NC				99,520	0	0	0
STBSA0127T+2.3%AP5	STB	TNBX3GLYOR8	S21AV	21				99,300	0,00 %	NC				99,300	0	0	0
STBSB0127 8.95%IF5	STB	TNTGLIP3KDL6	S21BF	21				100,000	0,00 %	NC				100,000	0	0	0
STBSB0127T+2.55IF5	STB	TN4UMPL967X2	S21BV	21				100,000	0,00 %	NC				100,000	0	0	0
STBSC0127 9.1% AP5	STB	TNXFR5BNBPM9	S21CF	21				100,000	0,00 %	NC				100,000	0	0	0
STBSC0127T+2.7%AP5	STB	TN2MYCP047G7	S21CV	21				100,000	0,00 %	NC				100,000	0	0	0
STBSD0127 9.35%IF5	STB	TNL6Z2LXMEP5	S21DF	21				100,000	0,00 %	NC				100,000	0	0	0
STBSE0127 8.7% AP5	STB	TNOR77XCOAHO	S21EF	21				100,000	0,00 %	NC				100,000	0	0	0
BNASB0825 8.5%P7-2	BNA	TN0003100773	BNSBF	21				100,000	0,00 %	NC				100,000	0	0	0
BNASB0825T+2.25P7-2	BNA	TN0003100781	BNSBV	21				100,000	0,00 %	NC				100,000	0	0	0
AB0528 7.0%AP20	AB	TN0003400330	ABS8B	21				100,000	0,00 %	NC				100,000	0	0	0
AB0825 T+0.85%AP15	AB	TN0003400405	AB825	21				100,000	0,00 %	NC				100,000	0	0	0
AB SA0226 9% AP5PP	AB	TN0003400652	ABS3A	21				98,500	0,00 %	NC				98,500	0	0	0
AB SB0226 9.2% AP5	AB	TN0003400660	ABS3B	21				99,200	0,00 %	NC				99,200	0	0	0
ABSC0228 9.4%AP7-2	AB	TN0003400678	ABS3C	21				100,000	0,00 %	NC				100,000	0	0	0
AB SA0428T+2.7P7-2	AB	TN0003400686	ABS1A	21				100,000	0,00 %	NC				100,000	0	0	0
AB SB0431T+2.8AP10	AB	TN0003400694	ABS1B	21				100,000	0,00 %	NC				100,000	0	0	0
ABSA1028 10.05%AP5	AB	TNDE9EH7SA12	AB3AF	21				100,000	0,00 %	NC				100,000	1	10 000	821 587
ABSA1028T+2.15%AP5	AB	TNL8PGLUB9C93	AB3AV	21				100,000	0,00 %	NC				100,000	0	0	0
ABSC1030 10.2%P7-2	AB	TNSPTKYMCD13	AB3CF	21				100,000	0,00 %	NC				100,000	0	0	0
ABSC1030T+2.3%P7-2	AB	TNTMJ1DJ4SH4	AB3CV	21				100,000	0,00 %	NC				100,000	0	0	0
ABSD1030 10.3% IF7	AB	TN0GGAF4RX47	AB3DF	21				100,000	0,00 %	NC				100,000	0	0	0
ABSD1030 T+2.4%IF7	AB	TNR3ZRJWC984	AB3DV	21				100,000	0,00 %	NC				100,000	0	0	0
ATB0527T+1.75%AP20	ATB	TN0003600491	ATB7C	21				100,000	0,00 %	NC				100,000	0	0	0
ATB0532T+2.0%AP25	ATB	TN0003600509	ATB7D	21				100,000	0,00 %	NC				100,000	0	0	0
ATB0529 5.9%P20-5	ATB	TN0003600582	ATB82	21				100,000	0,00 %	NC				100,000	0	0	0
ATBSA325T+2.05P7-2	ATB	TN0003600640	ATBSA	21				100,000	0,00 %	NC				100,000	0	0	0
ATBSB0328T+2.1AP10	ATB	TN0003600657	ATBSB	21				100,000	0,00 %	NC				100,000	0	0	0
UIB0729 5.85%AP20	UIB	TN0003900248	UB91C	21				100,000	0,00 %	NC				100,000	1	35	901
UIB0831 6.3%P20	UIB	TN0003900263	U111B	21				90,330	0,00 %	NC				90,330	0	0	0
UIB0133 6.70% AP20	UIB	TN0003900305	UB21C	21				100,000	0,00 %	NC				100,000	0	0	0
BTK0225 T+0.8%P15	BTK	TN0004620134	BT9YC	21				100,000	0,00 %	NC				100,000	0	0	0
BTK0230 5.85%P20	BTK	TN0004620142	BT9YD	21				100,000	0,00 %	NC				100,000	0	0	0
WIBIC0626 10.75%P7	WIFACK INTERNATIONAL BANK	TN0007200199	WB19C	21				98,000	0,00 %	NC				98,000	0	0	0
WIB ID 0626 11%P7	WIFACK INTERNATIONAL BANK	TN0007200207	WB19D	21				95,000	0,00 %	NC				95,000	0	0	0
WIB A 0128 9.25%P5	WIFACK INTERNATIONAL BANK	TNR4CLXNS261	WB22A	21				100,000	0,00 %	NC				100,000	0	0	0
WIBB0130 9.75%P7-2	WIFACK INTERNATIONAL BANK	TN6K3B3UUB12	WB22B	21				100,000	0,00 %	NC				100,000	0	0	0
WC0133 10.25%P10-2	WIFACK INTERNATIONAL BANK	TNMC9HTIB5A4	WB22C	21				100,000	0,00 %	NC				100,000	0	0	0
ABC B0725 8.4%P7-2	ABC TUNISIE	TN0007780034	ABC8F	21				100,000	0,00 %	NC				100,000	0	0	0
ABC B0725T+2.4P7-2	ABC TUNISIE	TN0007780042	ABC8V	21				100,000	0,00 %	NC				100,000	0	0	0
ABCC0725T+2,5 INF7	ABC TUNISIE	TN0007780059	ABCCV	21				100,000	0,00 %	NC				100,000	0	0	0
ABC A0625 11%AP5	ABC TUNISIE	TN0007780067	AC20A	21				99,930	0,00 %	NC				99,930	0	0	0
ABC80627 11.5%P7-2	ABC TUNISIE	TN0007780075	AC20B	21				104,900	0,00 %	NC				104,900	0	0	0
TL B0525 8.2% P7-2	TUNISIE LEASING ET FACTORING	TN0002102010	T81BF	21				100,000	0,00 %	NC				100,000	0	0	0
TLFSB 0126 11%P7-2	TUNISIE LEASING ET FACTORING	TN0002102085	T85BF	21				100,600	0,00 %	NC				100,600	0	0	0
TLFSB 0126T+3%P7-2	TUNISIE LEASING ET FACTORING	TN0002102093	T85BV	21				100,000	0,00 %	NC				100,000	0	0	0
TJL B0626 11.7%P7-2	TUNISIE LEASING ET FACTORING	TN0002102127															

2 321 569

Capitaux traités sur l'année en TND

Cotation électronique

Echanges	Quantité	Capitaux en TND
607	437 673	1 035 274

Répartition par catégorie de donneurs d'ordres

Achat	Echanges	Quantité	Capitaux en TND	Capitaux en %
T. Libre	571	414 991	981 355	94,79%
T. Géré	36	22 682	53 919	5,21%
<b>Total</b>	<b>607</b>	<b>437 673</b>	<b>1 035 274</b>	<b>100,00%</b>

Vente	Echanges	Quantité	Capitaux en TND	Capitaux en %
T. Libre	498	378 498	894 786	86,43%
T. Géré	109	59 175	140 488	13,57%
<b>Total</b>	<b>607</b>	<b>437 673</b>	<b>1 035 274</b>	<b>100,00%</b>

Cotation sur Panneaux : Les enchères

Echanges	Quantité	Capitaux en TND
36	119 040	1 286 295

Répartition par catégorie de donneurs d'ordres

Achat	Echanges	Quantité	Capitaux en TND	Capitaux en %
T.Libre	23	19 384	647 416	50,33%
T.Géré	13	99 656	638 879	49,67%
<b>Total</b>	<b>36</b>	<b>119 040</b>	<b>1 286 295</b>	<b>100,00%</b>

Vente	Echanges	Quantité	Capitaux en TND	Capitaux en %
T.Géré	14	100 551	819 042	63,67%
T.Libre	22	18 489	467 253	36,33%
<b>Total</b>	<b>36</b>	<b>119 040</b>	<b>1 286 295</b>	<b>100,00%</b>

Le Marché Hors Cote : Activité par valeur sur le système de cotation électronique

Séance du jour													Année 2025				
Valeur	Code ISIN	MNEMO	Groupe	Echanges	Quantité	Capitaux en TND	Clôture	Var. du Jour	Indicateur	VWAP Veille	VWAP	Var. VWAP	Ouverture	Rendement annuel	Echanges	Quantité	Capitaux en TND
SITEX	TN0004300307	SITEX	13				3,850	0,00 %	NC				3,350	14,93 %	5	957	3 694
STE TUN. DU SUCRE	TN0006170013	STS	13				11,120	0,00 %	NC	11,120			11,620	-4,30 %	7	211	2 414
BNA ASSURANCES	TN0007680010	AMI	13	20	19 311	46 926	2,430	-1,62 %		2,470	2,430	-1,62 %	2,450	-0,82 %	595	436 505	1 029 166
<b>Total</b>				<b>20</b>	<b>19 311</b>	<b>46 926</b>									<b>607</b>	<b>437 673</b>	<b>1 035 274</b>

Lignes secondaires

Séance du jour										Année 2025		
Emetteur / Valeur	Code ISIN	MNEMO	Groupe	Echanges	Quantité	Capitaux en TND	Dernier cours	Indicateur		Echanges	Quantité	Capitaux en TND
<b>BNA ASSURANCES</b>												
AMI DA 1/4 110817	TN0007680044	AMI17	33								0	0
AMI DA27/35 241120	TN0007680051	AMI20	33								0	0
<b>Total</b>				<b>0</b>	<b>0</b>	<b>0</b>					<b>0</b>	<b>0</b>