

Sommaire

Page

-Indicateurs de la séance & Activité des marchés

2

-Palmarès de la Séance

3

-Activité des marchés sur l'année

4

-Le Marché Principal

5

· Activité sur l'année par compartiment et par groupe de cotation

5

· Activité détaillée par valeur

6

· Répartition du volume des transactions sur l'année par catégorie de donneurs d'ordres

8

-Le Marché Obligataire

10

-Le Marché Hors-cote

13

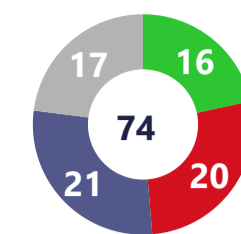
Capitaux traités en TND		
Séance du jour	Cumul annuel 2025	
32 179 859 Total	255 928 828 Total	-15,03 %
8 260 452 Cote : Titres de Capital	155 326 435 Cote : Titres de Capital	-0,40 %
0 Cote : Titres de créance	19 537 260 Cote : Titres de créance	-17,55 %
168 237 Hors Cote	2 209 770 Hors Cote	138,09 %
23 751 170 Enregistrements	78 523 852 Enregistrements	-34,89 %
0 Déclarations	331 510 Déclarations	211,73K%

Quantités traitées		
Séance du jour	Cumul annuel 2025	
2 634 405 Total	28 233 709 Total	62,63 %
608 802 Cote: Titres de capital	20 601 808 Cote: Titres de capital	54,48 %
0 Cote: Titres de Créance	245 279 Cote: Titres de créance	-51,84 %
24 379 Hors Cote	510 801 Hors cote	433,37 %
2 001 224 Enregistrements	6 875 802 Enregistrements	101,09 %
0 Déclarations	19 Déclarations	280,00 %

Nombre de Transactions		
Séance du jour	Cumul annuel 2025	
1 588 Total	48 087 Total	53,38 %
1 560 Cote: Titres de capital	47 277 Cote: Titres de capital	57,38 %
0 Cote : Titres de créance	119 Cote : Titres de créance	-87,05 %
24 Hors cote	567 Hors cote	206,49 %
4 Enregistrements	123 Enregistrements	-40,58 %
0 Déclarations	1 Déclarations	0,00 %

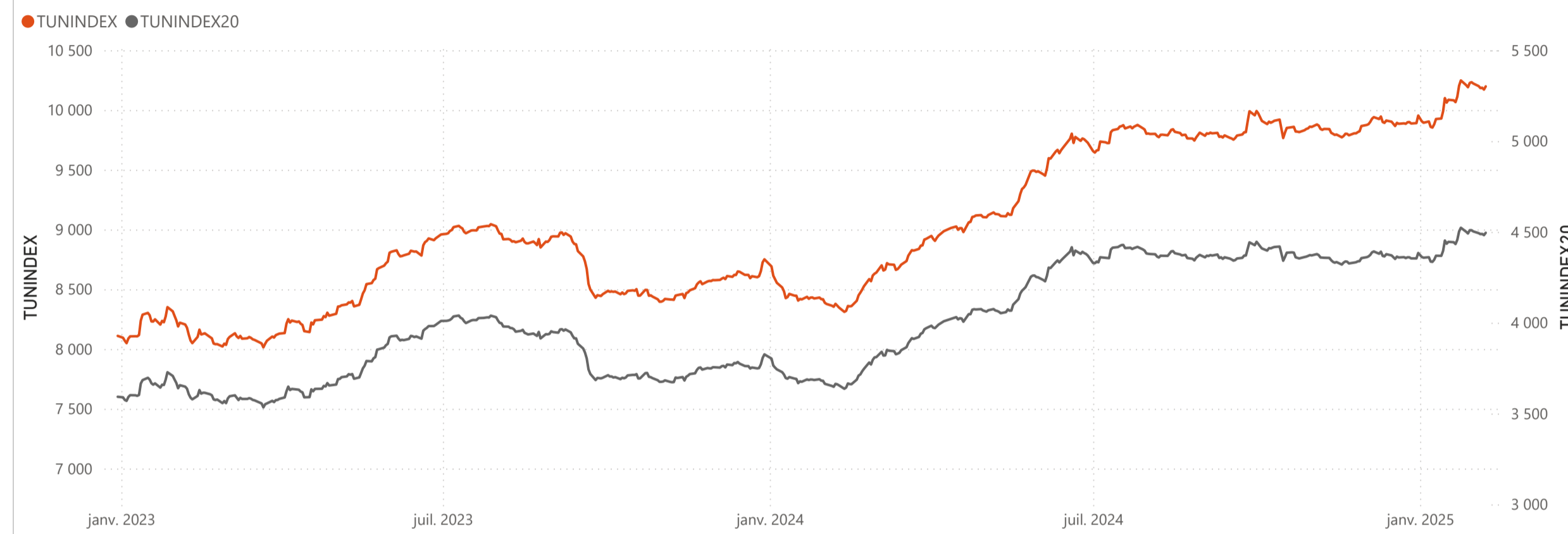
Cap. Boursière en MD	
27 152	
0,23 % Var. Jour	2,59 % Var. annuelle

Marchés	Echanges Bloc	Quantité Bloc	Capitaux Bloc	Echanges	Quantité	Capitaux en TND
Marché Principal	0	0	0	1 560	608 802	8 260 452

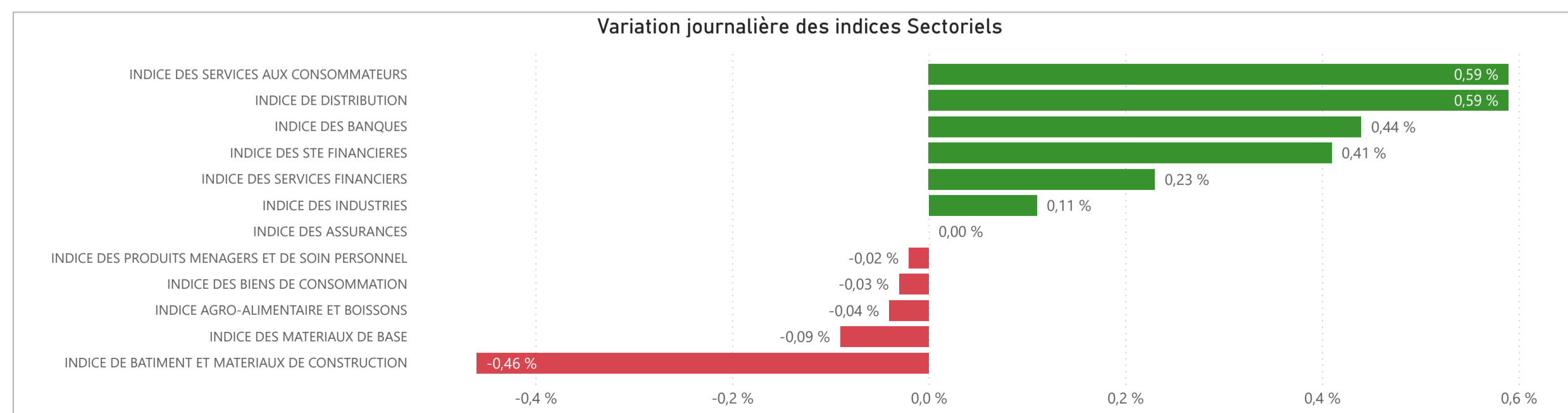


● Housse ● Baisse ● Inchangé ● NC ● Suspendu

TUNINDEX	0,27 %	2,45 %	Plus haut de l'année	Plus bas de l'année	TUNINDEX20	0,29 %	2,54 %	Plus haut de l'année	Plus bas de l'année
10 197,69	Var. du Jour	Var. année	10 247,38	9 852,65	4 495,13	Var. du Jour	Var. année	4 522,77	4 334,94
			24/01/2025	08/01/2025				24/01/2025	08/01/2025



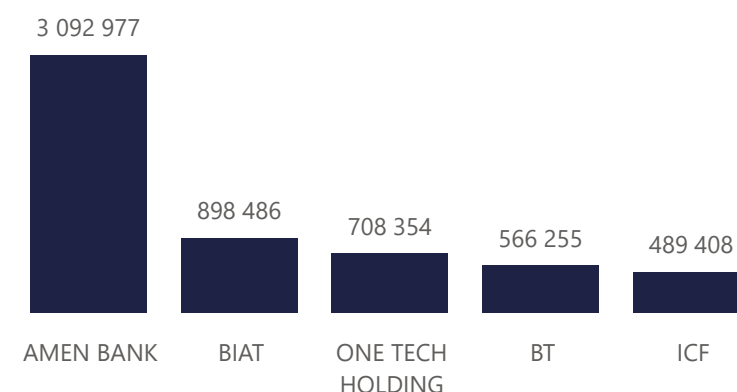
INDICES SECTORIELS	Indice du Jour	Indice Veille	Var. du Jour	Var. sur l'année	Poids dans TUNINDEX	Plus haut de l'année	Plus bas de l'année
INDICE DES STE FINANCIERES	7 699,13	7 667,86	0,41 %	3,02 %	60,60 %	24/01/2025 7 744,86	09/01/2025 7 422,69
INDICE DES BANQUES	7 153,72	7 122,14	0,44 %	3,23 %	54,00 %	24/01/2025 7 205,62	09/01/2025 6 882,49
INDICE DES ASSURANCES	14 946,41	14 946,41	0,00 %	-1,75 %	3,28 %	13/01/2025 15 269,46	05/02/2025 14 946,41
INDICE DES SERVICES FINANCIERS	13 069,97	13 039,62	0,23 %	4,50 %	3,32 %	03/02/2025 13 115,95	03/01/2025 12 379,63
INDICE DES SERVICES AUX CONSOMMATEURS	3 374,95	3 355,09	0,59 %	7,89 %	3,50 %	07/02/2025 3 374,95	06/01/2025 3 132,26
INDICE DE DISTRIBUTION	5 317,22	5 285,93	0,59 %	7,89 %	3,50 %	07/02/2025 5 317,22	06/01/2025 4 934,86
INDICE DES BIENS DE CONSOMMATION	8 162,15	8 164,74	-0,03 %	0,93 %	20,92 %	30/01/2025 8 272,27	07/01/2025 7 913,26
INDICE AGRO-ALIMENTAIRE ET BOISSONS	10 031,04	10 034,62	-0,04 %	1,71 %	15,95 %	31/01/2025 10 218,50	07/01/2025 9 640,09
INDICE DES PRODUITS MENAGERS ET DE SOIN PERSONNEL	2 614,67	2 615,16	-0,02 %	-1,50 %	4,97 %	24/01/2025 2 633,86	04/02/2025 2 595,75
INDICE DES INDUSTRIES	1 841,60	1 839,52	0,11 %	0,24 %	11,05 %	14/01/2025 1 858,42	08/01/2025 1 796,38
INDICE DE BATIMENT ET MATERIAUX DE CONSTRUCTION	818,08	821,87	-0,46 %	0,95 %	4,46 %	14/01/2025 838,63	08/01/2025 790,14
INDICE DES MATERIAUX DE BASE	5 374,40	5 379,03	-0,09 %	5,25 %	2,52 %	27/01/2025 5 510,63	03/01/2025 5 047,17



Valeurs les plus actives

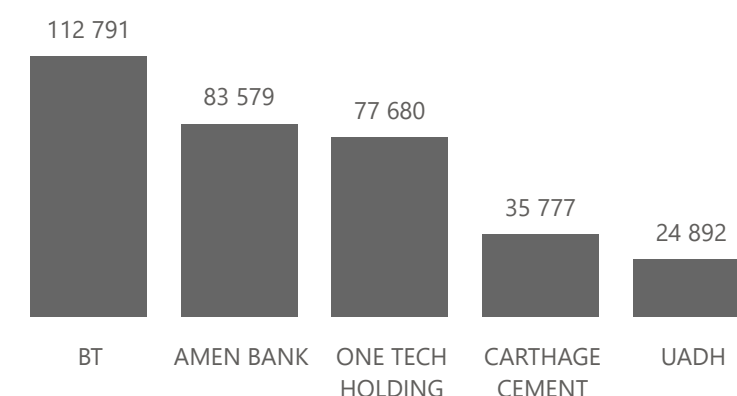
Valeur	Compartiment	Groupe	Capitaux en TND
AMEN BANK	A	11	3 092 977
BIAT	A	11	898 486
ONE TECH HOLDING	A	11	708 354
BT	A	11	566 255
ICF	B	11	489 408

Capitaux en TND



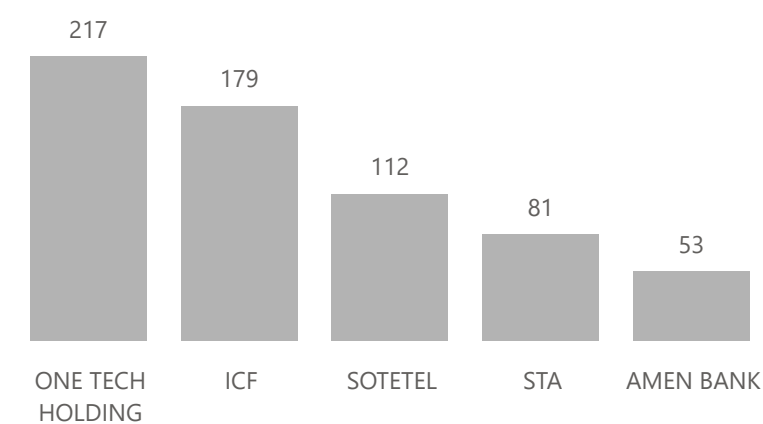
Valeur	Compartiment	Groupe	Quantité
BT	A	11	112 791
AMEN BANK	A	11	83 579
ONE TECH HOLDING	A	11	77 680
CARTHAGE CEMENT	A	11	35 777
UADH	S	99	24 892

Quantité



Valeur	Compartiment	Groupe	Echanges
ONE TECH HOLDING	A	11	217
ICF	B	11	179
SOTETEL	B	11	112
STA	B	11	81
AMEN BANK	A	11	53

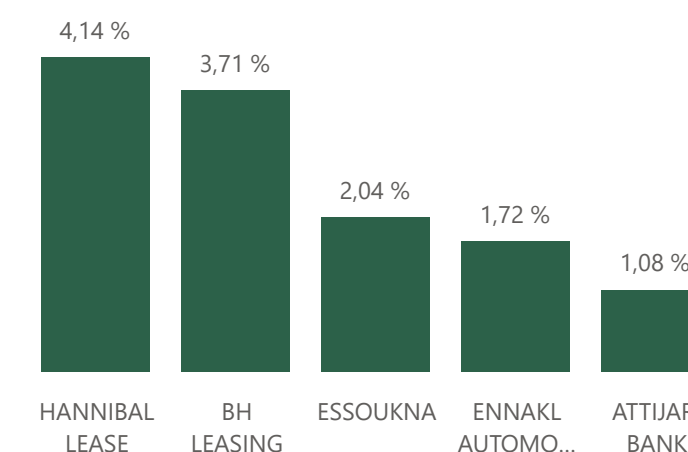
Echanges



Principaux écarts

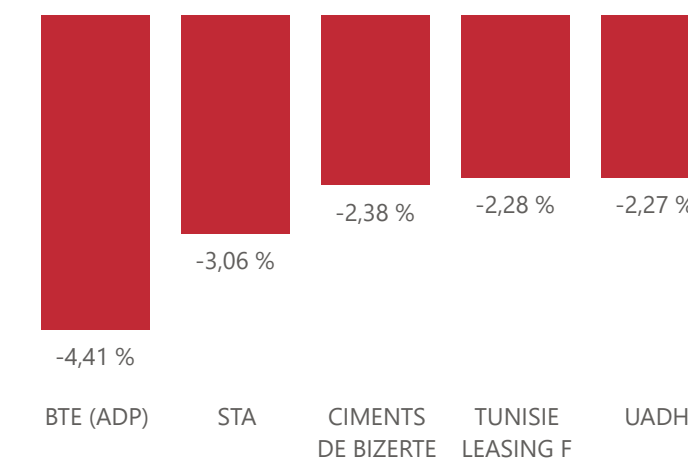
Valeur	Groupe	Cours de Clôture	Var. du Jour
HANNIBAL LEASE	12	7,290	4,14 %
BH LEASING	12	4,190	3,71 %
ESSOUKNA	12	1,500	2,04 %
ENNAKL AUTOMOBILES	11	11,800	1,72 %
ATTIJARI BANK	11	58,970	1,08 %

Top 5 hausses



Valeur	Groupe	Cours de Clôture	Var. du Jour
BTE (ADP)	12	3,470	-4,41 %
STA	11	21,510	-3,06 %
CIMENTS DE BIZERTE	99	0,410	-2,38 %
TUNISIE LEASING F	11	18,000	-2,28 %
UADH	99	0,430	-2,27 %

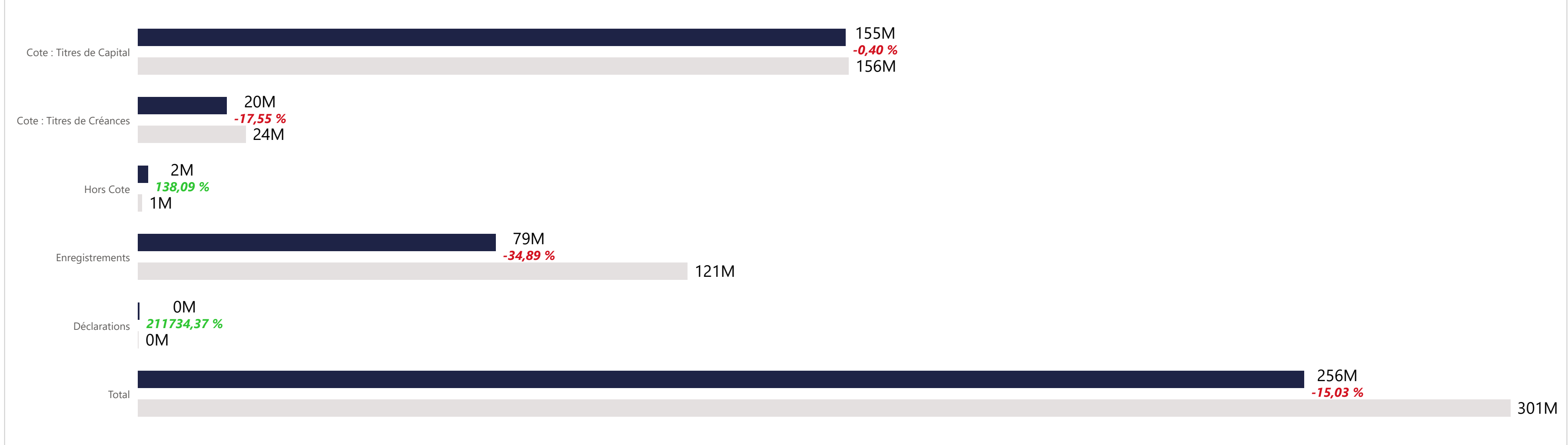
Top 5 baisses



Marchés	Echanges cumulés 2025	Echanges cumulés 2024	Variation	Quantité cumulée 2025	Quantité cumulée 2024	Variation	Capitaux cumulés 2025 en TND	Capitaux cumulés 2024 en TND	Variation
Cote : Titres de Capital	47 277	30 040	57,38 %	20 601 808	13 336 107	54,48 %	155 326 435	155 956 632	-0,40 %
Cote : Titres de Créances	119	919	-87,05 %	245 279	509 252	-51,84 %	19 537 260	23 694 560	-17,55 %
Hors Cote	567	185	206,49 %	510 801	95 768	433,37 %	2 209 770	928 106	138,09 %
Enregistrements	123	207	-40,58 %	6 875 802	3 419 206	101,09 %	78 523 852	120 609 025	-34,89 %
Déclarations	1	1	0,00 %	19	5	280,00 %	331 510	156	211734,37 %
Total	48 087	31 352	53,38 %	28 233 709	17 360 338	62,63 %	255 928 828	301 188 480	-15,03 %

Evolution des capitaux traités en TND 2025/2024

● Capitaux 2025 ● Capitaux 2024



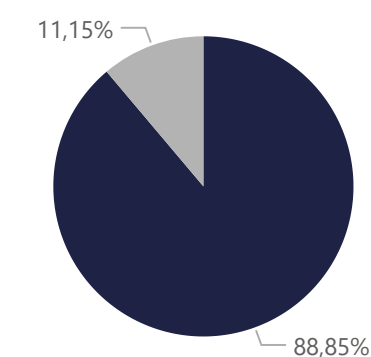
155 326 435

Capitaux traités en TND

Marché	Echanges	Quantité	Capitaux en TND
Cote : Titres de Capital	47 277	20 601 808	155 326 435

Répartition du volume entre Carnet d'ordres central et Marché de blocs

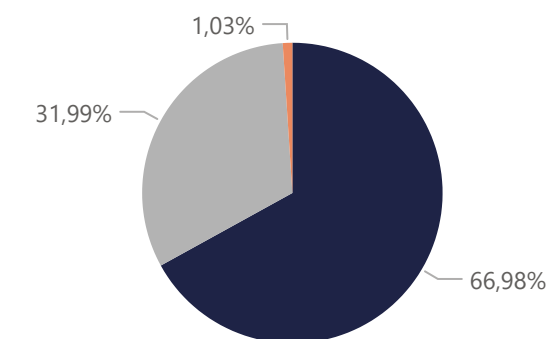
Marché	Echanges	Quantité	Capitaux en TND	Capitaux en %
Carnet d'ordres Central	47 273	18 312 722	138 002 058	88,85%
Marché de Blocs	4	2 289 086	17 324 377	11,15%
Total	47 277	20 601 808	155 326 435	100,00%



Marché
 ● Carnet d'ordres Central
 ● Marché de Blocs

Répartition du volume par Compartiment

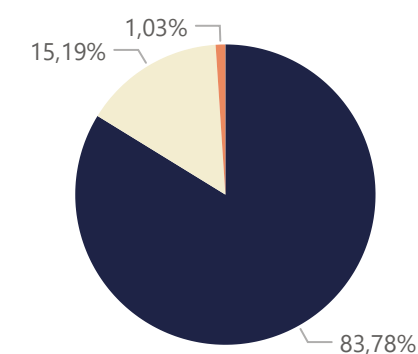
Compartiment	Echanges	Quantité	Capitaux en TND	Capitaux en %
A	28 712	12 156 993	104 039 356	66,98%
B	16 654	5 818 668	49 694 654	31,99%
S	1 911	2 626 147	1 592 425	1,03%
Total	47 277	20 601 808	155 326 435	100,00%



Compartiment
 ● A
 ● B
 ● S

Répartition du volume par Groupe de cotation

Groupe de cotation	Echanges	Quantité	Capitaux en TND	Capitaux en %
11	41 686	14 806 965	130 125 903	83,78%
12	1 933	3 157 951	23 588 571	15,19%
99	1 879	2 625 764	1 592 413	1,03%
32	1 779	11 128	19 548	0,01%
Total	47 277	20 601 808	155 326 435	100,00%



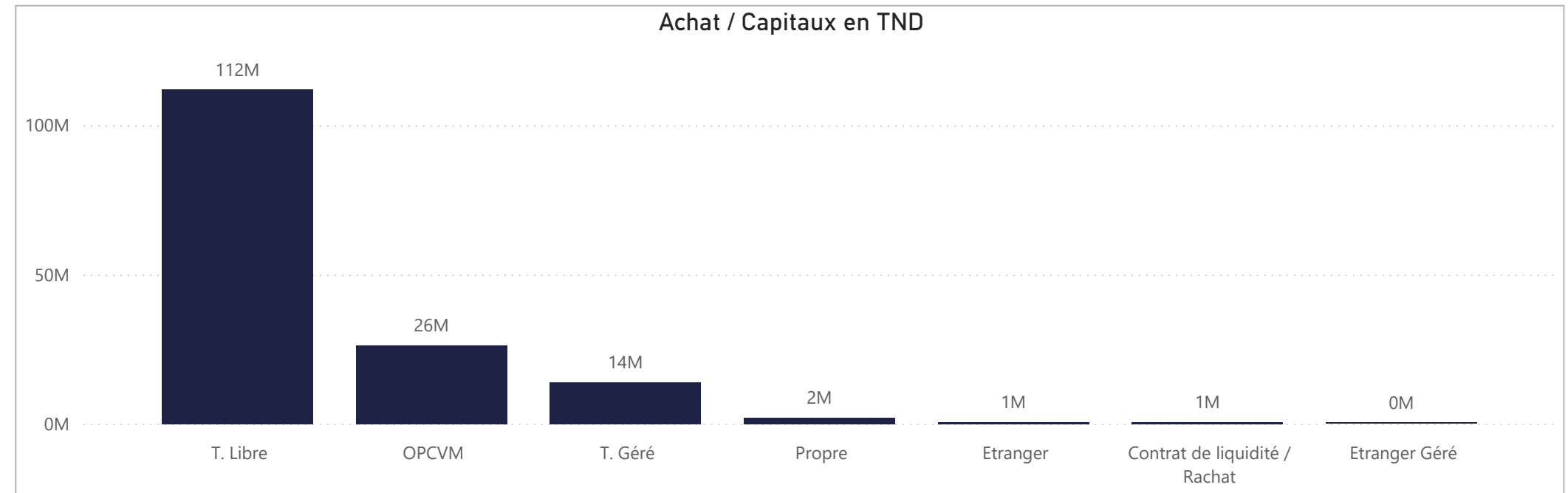
Groupe de cotation
 ● 11
 ● 12
 ● 99
 ● 32

Séance du jour																				Année 2025								
SECTEUR/VALEUR	Code ISIN	MNEMO	Compartiment	Groupe	Mode de Cotation	Titres Admis	Cap. Boursière en MD	Cap. B En %	Echanges Bloc	Quantité Bloc	Capitaux Bloc en TND	Echanges	Quantité	Capitaux en TND	Clôture	Var. du Jour	Indicateur	VWAP Veille	VWAP	Var. VWAP	Ouverture	Rendement annuel	Echanges Bloc	Quantité Bloc	Capitaux Bloc en TND	Echanges	Quantité	Capitaux en TND
BANQUES						838 256 529	12 394,76	45,65 %	0	0	0	255	258 590	5 264 100								0	0	0	8 841	4 325 301	52 224 510	
BIAT	TN0001800457	BIAT	A	11	Continu	40 800 000	3 957,19	14,57 %		35	9 272	898 486	96,990	0,56 %				96,806	96,903	0,10 %	93,830	3,37 %	1 088	75 419	7 204 250			
ATTIJARI BANK	TN0001600154	TJARI	A	11	Continu	42 000 000	2 476,74	9,12 %		32	7 466	436 590	58,970	1,08 %				58,407	58,477	0,12 %	51,500	14,50 %	1 546	168 433	9 516 236			
BT	TN0002200053	BT	A	11	Continu	270 000 000	1 358,10	5,00 %		22	112 791	566 255	5,030	0,00 %				5,020	5,020	0,00 %	5,190	-3,08 %	827	898 553	4 524 014			
AMEN BANK	TN0003400058	AB	A	11	Continu	34 920 000	1 304,26	4,80 %		53	83 579	3 092 977	37,350	0,21 %				36,910	37,007	0,26 %	36,900	1,22 %	1 496	504 681	18 521 538			
UIB	TN0003900107	UIB	A	11	Continu	32 560 000	739,11	2,72 %		6	2 760	62 157	22,700	0,00 %				22,655	22,521	-0,59 %	22,300	1,79 %	191	37 884	855 719			
BH BANK	TN0001900604	BH	A	11	Continu	47 600 000	647,84	2,39 %		2	106	1 443	13,610	0,00 %				13,591	13,613	0,16 %	12,700	7,17 %	180	19 835	257 467			
BNA	TN0003100609	BNA	A	11	Continu	64 000 000	528,00	1,94 %		36	16 590	135 985	8,250	0,98 %				8,081	8,197	1,44 %	8,180	0,86 %	1 067	651 541	5 315 980			
UBCI	TN0002400505	UBCI	A	12	Fixing	20 001 529	420,03	1,55 %							21,000	0,00 %	NC				21,500	-2,33 %	45	27 327	556 916			
STB	TN0002600955	STB	A	11	Continu	155 375 000	419,51	1,55 %		37	18 764	50 269	2,700	0,00 %				2,677	2,679	0,07 %	2,970	-9,09 %	1 576	1 468 551	3 930 923			
ATB	TN0003600350	ATB	A	11	Continu	100 000 000	278,00	1,02 %		32	7 262	19 938	2,780	-0,71 %				2,733	2,746	0,48 %	2,800	-0,71 %	613	426 537	1 182 265			
WIFACK INT BANK	TN0007200017	WIFAK	A	11	Continu	30 000 000	262,50	0,97 %							8,750	0,00 %	NC				9,000	-2,78 %	135	38 410	331 921			
BTE (ADP)	TN0001300557	BTE	B	12	Fixing	1 000 000	3,47	0,01 %							3,470	-4,41 %	B				3,350	3,58 %	77	8 130	27 282			
AGRO ALIMENTAIRE ET BOISSONS						516 820 147	5 766,77	21,24 %	0	0	0	92	18 527	232 043								0	0	0	4 576	966 416	11 441 127	
SFBT	TN0001100254	SFBT	A	11	Continu	268 125 000	3 150,47	11,60 %		33	10 496	122 878	11,750	-0,09 %				11,707	11,707	0,00 %	11,600	1,29 %	2 183	547 358	6 393 394			
POULINA GP HOLDING	TN0005700018	PGH	A	11	Continu	180 003 600	1 530,03	5,64 %		27	3 149	26 733	8,500	0,12 %				8,495	8,489	-0,07 %	8,680	-2,07 %	1 078	195 424	1 696 664			
DELICE HOLDING	TN0007670011	DH	A	11	Continu	54 907 262	938,91	3,46 %		28	4 726	80 792	17,100	0,00 %				17,052	17,095	0,25 %	16,090	6,28 %	945	166 971	2 751 465			
LAND OR	TN0007510019	LNDOR	B	11	Continu	13 784 285	147,35	0,54 %		4	156	1 640	10,690	0,00 %				10,501	10,513	0,11 %	10,350	3,29 %	370	56 663	599 604			
DISTRIBUTION						194 111 628	1 492,35	5,50 %	0	0	0	242	63 687	460 682								3	2 255 000	15 807 550	5 640	3 937 985	28 681 061	
ARTES	TN0007300015	ARTES	A	11	Continu	38 250 000	399,33	1,47 %		20	2 338	24 294	10,440	0,87 %				10,195	10,391	1,92 %	8,200	27,32 %	1 626	525 875	5 182 836			
ENNAKL AUTOMOBILES	TN0007410012	NAKL	A	11	Continu	30 000 000	354,00	1,30 %		16	1 240	14 502	11,800	1,72 %				11,562	11,695	1,15 %	10,610	11,22 %	241	31 732	347 025			
CITY CARS	TN0007550015	CITY	A	11	Continu	18 000 000	253,80	0,93 %		34	4 770	66 775	14,100	0,93 %				13,910	13,999	0,64 %	12,700	11,02 %	478	65 325	872 536			
SMART TUNISIE	TNQPQXRODTH8	SMART	B	11	Continu	10 123 443	136,57	0,50 %		25	2 110	28 115	13,490	0,67 %				13,303	13,325	0,17 %	13,650	-1,17 %	797	134 896	1 810 489			
MAGASIN GENERAL	TN0006440010	MAG	B	12	Fixing	15 777 070	110,60	0,41 %							7,010	0,00 %	NC				6,990	0,29 %	3	2 255 000	15 807 550	30	2 257 490	15 825 417
MONOPRIX	TN0001000108	MNP	B	12	Fixing	25 345 736	86,18	0,32 %		2	180	612	3,400	0,00 %				3,400	3,400	0,00 %	3,550	-4,23 %	119	34 780	122 650			
SOTUMAG	TN0006580013	MGR	B	11	Continu	13 200 000	83,69	0,31 %		8	2 757	17 219	6,340	-0,16 %				6,352	6,246	-1,67 %	6,250	1,44 %	407	185 072	1 161 277			
STA	TNNGTFLC2986	STA	B	11	Continu	2 000 000	43,02	0,16 %		81	12 821	272 297	21,510	-3,06 %				22,201	21,238	-4,34 %	21,000	2,43 %	1 284	129 276	2 826 085			
UADH	TN0007690019	UADH	S	99	Fixing	36 953 847	15,89	0,06 %		27	24 892	10 704	0,430	-2,27 %				0,440	0,430	-2,27 %	0,540	-20,37 %	291	434 309	216 131			
CELLCOM	TN0007590011	CELL	B	12	Fixing	4 461 532	9,28	0,03 %		29	12 579	26 164	2,080	0,97 %				2,060	2,080	0,97 %	2,340	-11,11 %	367	139 230	316 615			
ASSURANCE						60 467 693	1 354,24	4,99 %	0	0	0	6	178	24 986								1	34 086	1 516 827	388	95 872	2 398 420	
STAR	TN0006060016	STAR	A	12	Fixing	2 307 693	390,00	1,44 %		1	145	24 505	169,000	0,00 %					169,000		178,000	-5,06 %	68	2 147	375 221			
ASTREE	TN0003000452	AST	A	12	Fixing	6 000 000	288,00	1,06 %							48,000	0,00 %	NC				46,000	4,35 %	1	34 086	1 516 827	9	34 567	1 539 151
ASSUR MAGHREBIA	TN0007830011	ASSMA	A	12	Fixing	4 500 000	231,75	0,85 %		3	5	258	51,500	0,00 %				51,500	51,500	0,00 %	51,480	0,04 %	62	2 401	121 936			
TUNIS RE	TN0007380017	TRE	B	11	Continu	20 000 000	159,40	0,59 %		2	28	223	7,970	0,00 %				7,976			8,200	-2,80 %	68	7 324	58 158			
ASSU MAGHREBIA VIE	TNDKJ8068X14	AMV	B	11	Continu	25 000 000	154,75	0,57 %							6,190	0,00 %	NC		6,056		6,150	0,65 %	180	49 408	302 730			
BH ASSURANCE	TN0006550016	BHASS	B	12	Fixing	2 660 000	130,34	0,48 %							49,000	0,00 %	NC				49,000	0,00 %	1	25	1 225			
BIENS ET SERVICES INDUSTRIELS						135 098 475	1 301,82	4,79 %	0	0	0	277	97 217	943 036								0	0	0	4 300	1 580 478	14 164 000	
ONE TECH HOLDING	TN0007530017	OTH	A	11	Continu	80 400 000	740,48	2,73 %		217	77 680	708 354	9,210	0,77 %				9,134	9,119	-0,16 %	9,300	-0,97 %	2 390	796 653	7 237 536			
SOTUVER	TN0006560015	SOTUV	A	11	Continu	39 254 475	509,13	1,88 %		47	17 776	228 727	12,970	-0,08 %				12,978	12,867	-0,86 %	12,610	2,85 %	1 460	454 449	5 781 450			
SIAME	TN0006590012	SIAME	B	11	Continu	15 444 000	52,20	0,19 %		13	1 761	5 954	3,380	-0,59 %				3,400	3,381	-0,56 %	3,580	-5,59 %	450	329 376	1 145 014			
SERVICES FINANCIERS						131 016 000	1 171,72	4,32 %	0	0	0	56	17 496	142 659								0	0	0	1 496	813 914	7 023 145	
SPDIT - SICAF	TN0001400704	SPDIT	A	11	Continu	28 000 000	356,16	1,31 %		9	288	3 578	12,720	-0,16 %				12,740	12,423	-2,49 %	12,000	6,00 %	241	40 341	493 520			
TUNISIE LEASING F	TN0002100907	TLS	B	11	Continu	10 800 000	194,40	0,72 %		7	811	14 611	18,000	-2,28 %				18,162	18,017	-0,80 %	17,990	0,06 %	187	39 152	677 042			
CIL	TN0004200853	CIL	B	12	Fixing	7 000 000	176,40	0,65 %		8	1 541	38 525	25,200	0,80 %				25,000	25,000	0,00 %	24,900	1,20 %	158	116 821	2 915 781			
ATL	TN0004700100	ATL	B	11	Continu	32 500 000	152,75	0,56 %																				

Séance du jour										Année 2025		
Secteur / Emetteur / Valeur	Code ISIN	MNEMO	Groupe	Echanges	Quantité	Capitaux en TND	Dernier cours	Indicateur	Echanges	Quantité	Capitaux en TND	
TECHNOLOGIE												
TELNET HOLDING												
TUN DA 1/10 010719	TN0007440035	TLN19	32					NC	1	1	0	
BANQUES												
ATTIJARI BANK												
TJARI - (Da)	TN0001600162	TJADA	32					NC	5	23	65	
TJARI - Da39	TN0001600261	TJA39	32					NC	0	0	0	
TJARIDA1/40 250518	TN0001600501	TJA18	32					NC	12	226	267	
BIAT												
BIAT Da32 4/60	TN0001800465	BIA32	32					NC	0	0	0	
BIAT Da36 1/20	TN0001800507	BIA36	32					NC	15	96	288	
BIAT DA1/20 290620	TN0001800622	BIA20	32					NC	48	221	814	
BIAT DA1/7 291124	TN63R17BF70	BIA24	32	6	15	203	13,500		293	833	9 694	
FBANK												
BQ HABITAT (Da)	TN0001900612	BHDA	32					NC	0	0	0	
BH Da 1/20 150999	TN0001900679	BH12	32					NC	0	0	0	
BH DA1/25 14022000	TN0001900711	BH14	32					NC	5	55	7	
BHDA 1/15 28052007	TN0001900778	BHDA7	32					NC	0	0	0	
BH DA 1/3 270715	TN0001900901	BH15	32					NC	2	2	8	
BH DA 1/5 171117	TN0001900992	BH17	32					NC	6	9	15	
BT												
BQ DE TSIE - Da	TN0002200103	BTDA	32					NC	0	0	0	
Bt Da 3/10 170599	TN0002200210	BT149	32					NC	3	6	48	
BTDa1/7(12/01)	TN0002200251	BT154	32					NC	5	12	35	
BT Da 1/2 23052006	TN0002200319	BTDA6	32					NC	1	1	9	
BT Da 1/2 10106709	TN0002200327	BTDA9	32					NC	2	2	11	
BT Da 1/2 280613	TN0002200335	BT13	32					NC	1	1	0	
BT DA 1/5 03062016	TN0002200343	BT16	32					NC	4	6	8	
BT DA 1/4 04052018	TN0002200350	BT18	32					NC	7	25	28	
BT DA 1/5 10052022	TNYHLWKKDE9D7	BT22	32					NC	24	48	40	
UBCI												
UBCI Da 1/6 010900	TN0002400570	UBC00	32					NC	0	0	0	
UBCI Da 3/7 010704	TN0002400646	UBC04	32					NC	0	0	0	
UBCI Da 1/2 150710	TN0002400653	UBC10	32					NC	0	0	0	
UBCI Da8/33 141013	TN0002400695	UBC13	32					NC	0	0	0	
BNA												
BNA Da 1/10 040509	TN0003100623	BNA09	32					NC	0	0	0	
BNA Da 1/10 20051018	TN0003100740	BNA18	32					NC	5	6	0	
BNA Da 1/55 150419	TN0003100815	BNA19	32					NC	10	77	1	
AB												
AB Da 26 3/37	TN0003400108	AB26	32					NC	0	0	0	
AB Da 29 3/40	TN0003400116	AB29	32					NC	0	0	0	
AB Da 34 2/59	TN0003400157	AB34	32					NC	0	0	0	
AB Da 1/27	TN0003400207	ABA38	32					NC	0	0	0	
ABDA 1/14 11122007	TN0003400272	ABDA7	32					NC	0	0	0	
AB Da 3/37 281209	TN0003400371	ABDA9	32					NC	2	2	6	
AB Da 1/10 110613	TN0003400454	AB13	32					NC	0	0	0	
AB DA1/24 01082016	TN0003400512	AB16	32					NC	3	10	0	
AB DA1/25 300617	TN0003400579	AB17	32					NC	27	290	252	
AB DA 1/12 102323	TN0003401287	AB23	32	3	3	15	5,010		23	33	137	
AB DA 2/13 281024	TN66FMSA518	AB24	32	7	82	406	4,950		87	409	2 023	
ATB												
ATBDA1/7 0911105	TN0003600434	ATBDA	32					NC	0	0	0	
ATB Da 1/10 151208	TN0003600517	ATB08	32					NC	0	0	0	
ATB Da 1/16 161210	TN0003600616	ATB10	32					NC	1	8	0	
WIFACK INTERNATIONAL BANK												
WIFAK DA1/2 121015	TN0007200132	WIF15	32					NC	0	0	0	
ASSURANCE												
ASTREE												
AST DA 1/2 140817	TN0003000528	AST17	32					NC	0	0	0	
SERVICES FINANCIERS												
SPDIT SICAF												
SPDIT Da 1/24 3512	TN0001400720	SPD12	32					NC	0	0	0	
TUNISIE LEASING ET FACTORING												
TUN. LEAS. (Da 10)	TN0002100915	TLSDA	32					NC	0	0	0	
TLS Da 1/4	TN0002100956	TLD01	32					NC	0	0	0	
TLS Da 1/5(021202)	TN0002100980	TL502	32					NC	0	0	0	
TLS Da 1/6(181203)	TN0002101012	TL503	32					NC	0	0	0	
TLS Da 1/7(061204)	TN0002101061	TL504	32					NC	0	0	0	
TLS Da1/55(010307)	TN0002101152	TL507	32					NC	0	0	0	
TLS Da 1/56 030308	TN0002101210	TL508	32					NC	0	0	0	
TLS Da 1/57 020309	TN0002101319	TL509	32					NC	0	0	0	
TLS Da 1/58 301209	TN0002101392	TL502	32					NC	2	11	0	
TLS Da 1/59 010210	TN0002101400	TL510	32					NC	2	13	0	
TLS Da 3/80 010213	TN0002101590	TL513	32					NC	10	46	30	
TL DA3/83 10022014	TN0002101749	TL514	32					NC	3	20	14	
TL DA2/43 02022015	TN0002101814	TL515	32					NC	5	107	2	
TL DA1/23 010719	TN0002102044	TL519	32					NC	6	33	0	
CIL												
CIL DA 2007 1/4	TN0004201042	CIL07	32					NC	0	0	0	
CIL Da 1/5 301208	TN0004201117	CIL08	32					NC	0	0	0	
CIL Da 1/3 110610	TN0004201216	CIL10	32					NC	0	0	0	
CIL Da 1/4 030611	TN0004201281	CIL11	32					NC	0	0	0	
CIL DA2/5 15052023	TNEDEJKAP2R7	CIL23	32					NC	0	0	0	
ATL												
ATL Da 1/5 290808	TN0004700266	ATL08	32					NC	0	0	0	
ATL Da 2/17 261112	TN0004700472	ATL12	32					NC	3	19	10	
ATTIJARI LEASING												
ATTIJARI LS ROMPU	TN0006610141	TJLR	32					NC	0	0	0	
TJL DA 3/17 210717	TN0006610448	TJL17	32					NC	3	15	45	
BH LEASING												
ML DA 1/4 250515	TN0006720072	ML15	32					NC	0	0	0	
HANNIBAL LEASE												
HL DA 1/10 180817	TN0007310378	HL17	32					NC	0	0	0	
HL DA37/100 090720	TN0007310519	HL20	32					NC	0	0	0	
TELECOMMUNICATIONS												
SOTETEL												
SOTETEL Da1/6	TN0006530059	SOT01	32					NC	0	0	0	
SOT Da 1/5 010102	TN0006530067	SOT02	32					NC	0	0	0	
SOT Da 1/5 010703	TN0006530075	SOT03	32					NC	0	0	0	
SOT Da 1/10 150704	TN0006530083	SOT04	32					NC	1	2	2	
SOT Da1/22 010906	TN0006530091	SOT06	32					NC	0	0	0	
DISTRIBUTION												
MONOPRIX												
MONOPRIX Da	TN0001000116	MNPDA	32					NC	0	0	0	
MNP Da 1/2 100611	TN0001000124	MNP11	32					NC	0	0	0	
MNP Da 1/5 040612	TN0001000132	MNP12	32					NC	0	0	0	
MNP Da 1/6 160815	TN0001000140	MNP15	32					NC	0	0	0	
MAGASIN GENERAL												
MAG GEN Da 1/2	TN0006440028	MGDA4	32					NC	0	0	0	
SOTUMAG												
MGR Da1/3 050710	TN0006580021	MGR10	32					NC	0	0	0	
MGR DA 1/10 201217	TN0006580039	MGR17	32					NC	3	3	0	
ARTES												
ARTES Da1/4 230712	TN0007300023	ART12	32					NC	1	1	1	
ARTES Da1/5 040313	TN0007300031	ART13	32					NC	6	8	15	
CITY CARS												
CITY DA1/3 230919	TN0007550023	CTY19	32					NC	6	8	34	
SMART TUNISIE												
SMART DA1/5 070623	TN71DY8K058	SMT23	32	4	10	36	2,600		32	68	101	
SMART DA1/6 111124	TN7PHUMSSQW2	SMT24	32	7	11	22	2,000		56	214	400	
VOYAGE ET LOISIRS												
TUNISAIR												
TUNISAIR - Da 01	TN0001200419	TAIDA	32					NC	0	0	0	
TUNISAIR - Da 04	TN0001200468	TAI04	32					NC	0	0	0	
TAIR Da1/10 010799	TN0001200476	TAI99	32					NC	6	61	1	
TAIR Da1/10 030700	TN0001200492	TAI00	32					NC	6	69	1	
TUNISAIR Da 1/10	TN0001200518	TAI01	32					NC	3	100	1	
TAIR Da1/22 310806	TN0001200534	TAI06	32					NC	1	3	0	
TAIR Da 1/5 010908	TN0001200542	TAI08	32					NC	0	0	0	
TAIR Da1/11 170709	TN0001200567	TAI09	32					NC	0	0	0	
SANTE												
UNIMED												
UMED D76/509 26716	TN0007720020	UMD16	32					NC	0	0	0	
UMD DA1/11/17 40817	TN0007720030	UMD17	32					NC	19	765	171	
AUTOMOBILES ET EQUIPEMENTIERS												
STIP												
STIP Da1/10 0703	TN0005030028	STIP3	32					NC	0	0	0	
ASSAD												
ASSDa1/9(01/07/05)	TN0007140031	ASSDA	32					NC</				

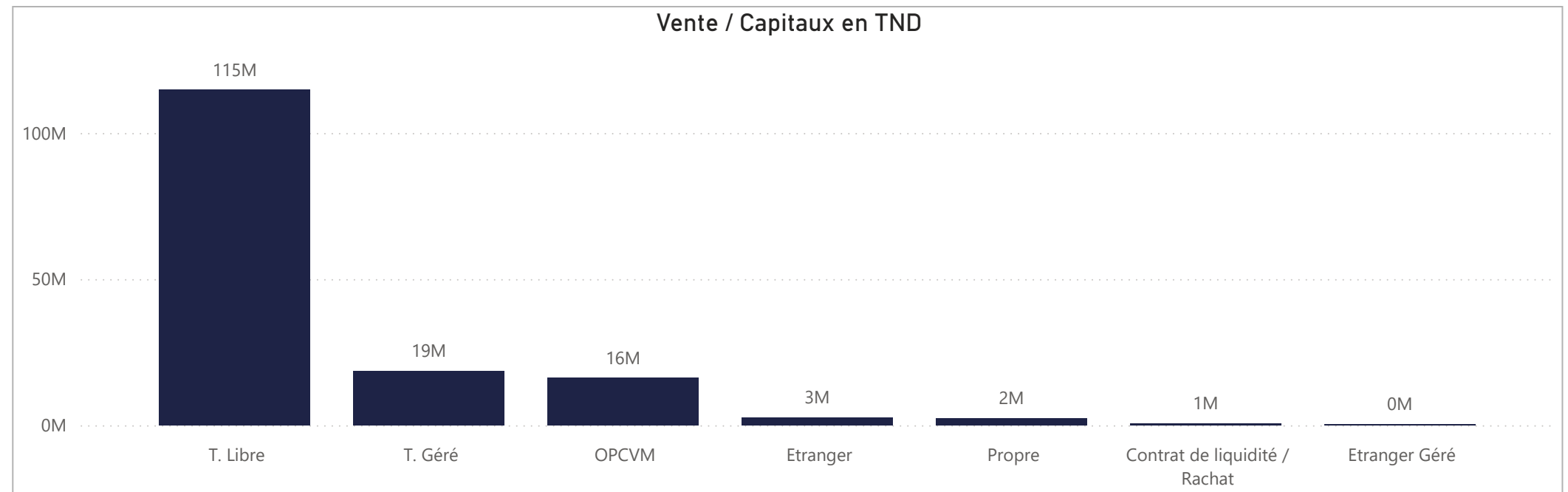
ACHAT

Achat	Echanges	Quantité	Capitaux en TND	Capitaux en %
T. Libre	38 340	15 831 154	111 979 691	72,09%
OPCVM	3 772	2 257 709	26 235 259	16,89%
T. Géré	4 320	2 113 141	13 904 379	8,95%
Propre	540	299 858	2 123 686	1,37%
Etranger	168	50 490	542 997	0,35%
Contrat de liquidité / Rachat	131	46 063	528 118	0,34%
Etranger Géré	6	3 393	12 304	0,01%
Total	47 277	20 601 808	155 326 435	100,00%



VENTE

Vente	Echanges	Quantité	Capitaux en TND	Capitaux en %
T. Libre	34 289	15 625 520	114 766 609	73,89%
T. Géré	7 212	1 840 777	18 555 713	11,95%
OPCVM	4 003	1 586 146	16 201 501	10,43%
Etranger	672	903 516	2 758 714	1,78%
Propre	903	599 712	2 373 428	1,53%
Contrat de liquidité / Rachat	190	43 491	650 062	0,42%
Etranger Géré	8	2 646	20 409	0,01%
Total	47 277	20 601 808	155 326 435	100,00%



ACHAT**Marché Principal**

Mois	Contrat de liquidité / Rachat	Etranger	Etranger Géré	OPCVM	Propre	T. Géré	T. Libre	Total
janvier	288 356	419 638	6 429	19 172 354	1 969 755	12 358 439	96 066 249	130 281 220
février	239 762	123 359	5 875	7 062 904	153 932	1 545 941	15 913 442	25 045 215
3	13 035	18 123		1 527 701		375 476	3 103 801	5 038 136
4	167 097	11 950		517 046	43 136	214 527	2 765 262	3 719 018
5	3 921	5 795	5 875	1 070 794	107 773	443 794	2 496 710	4 134 661
6	55 709	6 559		197 388	619	222 110	3 410 563	3 892 948
7		80 932		3 749 975	2 405	290 033	4 137 107	8 260 452
Total	528 118	542 997	12 304	26 235 259	2 123 686	13 904 379	111 979 691	155 326 435

Marché de Bloc

Mois	T. Libre	Total
janvier	17 324 377	17 324 377
Total	17 324 377	17 324 377

VENTE**Marché Principal**

Mois	Contrat de liquidité / Rachat	Etranger	Etranger Géré	OPCVM	Propre	T. Géré	T. Libre	Total
janvier	525 024	1 419 450	7 658	13 998 498	1 777 939	16 661 263	95 891 388	130 281 220
février	125 037	1 339 263	12 751	2 203 004	595 489	1 894 450	18 875 221	25 045 215
3	15 100	1 280 307	3 250	459 412	152 842	423 569	2 703 656	5 038 136
4	26 485	30 243	3 945	264 421	45 758	482 857	2 865 309	3 719 018
5	30 354	7 116	5 556	141 845	141 004	389 201	3 419 586	4 134 661
6	28 724	14 615		62 426	93 772	220 357	3 473 054	3 892 948
7	24 375	6 983		1 274 900	162 113	378 466	6 413 616	8 260 452
Total	650 062	2 758 714	20 409	16 201 501	2 373 428	18 555 713	114 766 609	155 326 435

Marché de Bloc

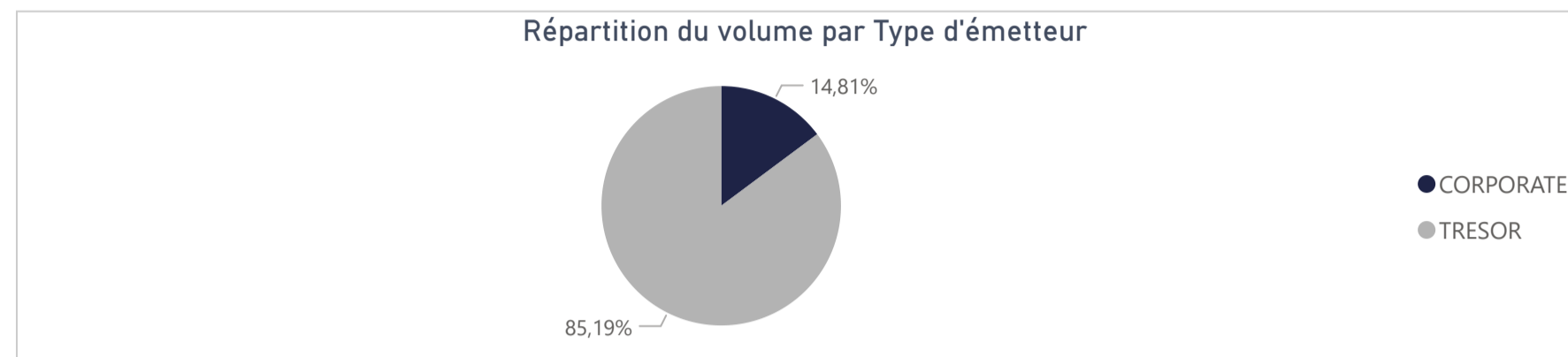
Mois	T. Libre	Total
janvier	17 324 377	17 324 377
Total	17 324 377	17 324 377

19 537 260

Capitaux traités sur l'année en TND

Marché	Echanges	Quantité	Capitaux en TND
Cote : Titres de Créances	119	245 279	19 537 260

Type d'émetteur	Echanges	Quantité	Capitaux en TND	Capitaux en %
TRESOR	111	210 154	16 644 435	85,19%
CORPORATE	8	35 125	2 892 825	14,81%
Total	119	245 279	19 537 260	100,00%



Achat	Echanges	Quantité	Capitaux en TND	Capitaux en %
OPCVM	33	229 476	19 346 696	99,02%
T. Géré	73	9 685	128 419	0,66%
T. Libre	13	6 118	62 144	0,32%
Total	119	245 279	19 537 260	100,00%

Vente	Echanges	Quantité	Capitaux en TND	Capitaux en %
OPCVM	13	160 358	12 992 083	66,50%
T. Libre	32	74 331	5 690 849	29,13%
Propre	1	700	723 196	3,70%
T. Géré	73	9 890	131 132	0,67%
Total	119	245 279	19 537 260	100,00%

Répartition des capitaux traités en TND par catégorie de donneurs d'ordres

ACHAT

Mois	OPCVM	T. Géré	T. Libre	Total
janvier	12 130 226	128 419	56 123	12 314 768
février	7 216 470		6 021	7 222 492
3	4 668 487			4 668 487
4	2 522 094			2 522 094
5	25 890			25 890
6			6 021	6 021
Total	19 346 696	128 419	62 144	19 537 260

VENTE

Mois	OPCVM	Propre	T. Géré	T. Libre	Total
janvier	8 323 595	723 196	130 658	3 137 319	12 314 768
février	4 668 487		475	2 553 530	7 222 492
3	4 668 487				4 668 487
4				2 522 094	2 522 094
5			475	25 415	25 890
6				6 021	6 021
Total	12 992 083	723 196	131 132	5 690 849	19 537 260

Séance du jour													Année 2025			
Valeur	Code ISIN	MNEMO	Groupe	Echanges	Quantité	Capitaux en TND	Clôture en %	Var. du Jour	Indicateur	VWAP Veille en %	VWAP en %	Var. VWAP	Ouverture en %	Echanges	Quantité	Capitaux en TND
▲																
BTA 6.3% Oct 2026	TN0008000580	B1026	21				97,400	0,00 %	NC				97,400	0	0	0
BTA6.7% Avril 2028	TN0008000606	B0428	21				93,100	0,00 %	NC				93,100	0	0	0
BTA 6.3% Mars 2026	TN0008000622	B0326	21				95,950	0,00 %	NC				95,950	0	0	0
BTA 6.6% Mars 2027	TN0008000655	B0327	21				93,950	0,00 %	NC				93,950	0	0	0
BTA 7,5% Juil 2032	TN0008000663	B0732	21				97,000	0,00 %	NC				97,000	0	0	0
BTA 7% Juil 2028	TN0008000697	B0728	21				90,500	0,00 %	NC				90,500	0	0	0
BTA 6,5% Juin 2025	TN0008000705	B0625	21				99,200	0,00 %	NC				96,920	1	700	723 196
BTA 7,2% Fev 2027	TN0008000721	B0227	21				95,850	0,00 %	NC				92,750	3	20	20 952
BTA 7,4% Fev 2030	TN0008000739	B0230	21				90,390	0,00 %	NC				90,390	0	0	0
BTA 7,2% Mai 2027	TN0008000747	B0527	21				95,030	0,00 %	NC				94,950	2	770	768 238
BTA 8% Nov 2030	TN0008000762	B1130	21				97,000	0,00 %	NC				97,000	0	0	0
BTA 7,3% Dec 2027	TN0008000770	B1227	21				91,050	0,00 %	NC				91,050	0	0	0
BTA 7,5% Janv 2028	TN0008000796	B0128	21				100,000	0,00 %	NC				100,000	0	0	0
BTA 8% Mars 2033	TN0008000804	B0333	21				100,000	0,00 %	NC				100,000	0	0	0
BTA 7,5% Dec 2028	TN0008000812	B1228	21				100,000	0,00 %	NC				100,000	0	0	0
BTA 8% Nov 2025	TN0XRGYG8RL8	B1125	21				99,100	0,00 %	NC				98,500	1	2	2 004
BTA 8,8% Sept 2032	TNJL4N1SD7B2	B0932	21				100,000	0,00 %	NC				100,000	0	0	0
BTA 8% Janv 2029	TNHUVZNLATV4	B0129	21				100,000	0,00 %	NC				100,000	0	0	0
BTA 8,25% Juin2031	TNN0SOORH1F1	B0631	21				100,000	0,00 %	NC				100,000	0	0	0
BTA 9% sept 2029	TNLRQIPOOJY4	B0929	21				100,000	0,00 %	NC				100,000	0	0	0
BTA 9,4% aout 2033	TNNUS2JAB5F6	B0833	21				100,000	0,00 %	NC				100,000	0	0	0
BTA 9,5% aout 2035	TN19GXADLD0	B0835	21				100,000	0,00 %	NC				100,000	0	0	0
BTA 9,70% Oct 2027	TN9EGII9CQ82	B1027	21				100,000	0,00 %	NC				100,000	0	0	0
BTA 9,87% Oct 2031	TNOODT102PF5	B1031	21				100,000	0,00 %	NC				100,000	0	0	0
BTA 9,80% Oct 2028	TN875F5T9RO3	B1028	21				100,000	0,00 %	NC				100,000	0	0	0
BTA 9,89% Juin2033	TNI5BPOGW9F1	B0633	21				100,000	0,00 %	NC				100,000	0	0	0
BTA 9,90% Dec 2034	TNXJGTXAROH4	B1234	21				100,000	0,00 %	NC				100,000	0	0	0
BTA 9,87% Janv2032	TNCYAULJ413	B0132	21				100,000	0,00 %	NC				100,000	0	0	0
ENAT2021 8,70%A PP	TN0008000820	NA26	21				99,470	0,00 %	NC				99,130	1	2 575	26 909
E NAT 2021 8,80% B	TN0008000838	NB26	21				100,000	0,00 %	NC				100,000	0	0	0
E NAT 2021 8,90% C	TN0008000846	NC28	21				93,000	0,00 %	NC				93,000	0	0	0
ENAT22021 8,70%APP	TN0008000887	NA226	21				97,000	0,00 %	NC				95,000	1	7	70
ENAT2 2021 8,80% B	TN0008000895	NB226	21				100,000	0,00 %	NC				100,000	0	0	0
ENAT2 2021 8,90% C	TN0008000903	NC228	21				96,000	0,00 %	NC				96,000	0	0	0
ENAT2 HASSAN21 APP	TN0008000853	NH226	21				100,000	0,00 %	NC				100,000	0	0	0
ENAT32021 8,70%APP	TNZBXQU5RZ91	NA3F6	21				93,000	0,00 %	NC				99,990	7	2 180	21 384
ENT32021T+2,45%APP	TNSUXW7EBUQ0	NA3V6	21				95,000	0,00 %	NC	95,000			100,000	2	255	2 470
ENAT3 2021 8,80% B	TNYZO6UGUZ33	NB3F6	21				100,000	0,00 %	NC				100,000	0	0	0
ENAT32021 T+2,55%B	TN5QHYZ8T348	NB3V6	21				100,000	0,00 %	NC				100,000	1	50 000	5 082 214
ENAT3 2021 8,90% C	TN3QL5M1QLW6	NC3F8	21				100,000	0,00 %	NC				100,000	0	0	0
ENAT32021 T+2,65%C	TNJP2LP1CVE1	NC3V8	21				100,000	0,00 %	NC				100,000	0	0	0
ENAT3 HASSAN21 APP	TNE5I87AY2T5	NHA36	21				100,000	0,00 %	NC				100,000	0	0	0
ENAT3 HASSAN2021 B	TNVSDML2VYJ5	NHB36	21				100,000	0,00 %	NC				100,000	0	0	0
ENAT3 HASSAN2021 C	TNJQ3VIAM1R9	NHC38	21				100,000	0,00 %	NC				100,000	0	0	0
ENAT1 2022 A 8,80%	TNPSLOPEJVO7	NAF27	21				93,800	0,00 %	NC				93,500	16	5 615	58 603
ENAT1 2022A T+2,4%	TNLEGO8CKWX3	NAV27	21				92,500	0,00 %	NC				92,500	0	0	0
ENAT1 2022 B 8,90%	TNHG2VXQ3BG0	NBF29	21				100,000	0,00 %	NC				100,000	0	0	0
ENAT1 2022B T+2,5%	TN00U20VQY55	NBV29	21				100,000	0,00 %	NC				100,000	0	0	0
ENAT1 2022 C 9,10%	TN5XZZ454U2	NCF32	21				94,000	0,00 %	NC				94,000	0	0	0
ENAT1 2022CT+2,65%	TNQHMI7RIBR5	NCV32	21				100,000	0,00 %	NC				100,000	0	0	0
ENAT1 HASSAN2022 A	TNCDR74CL701	NHA27	21				100,000	0,00 %	NC				100,000	0	0	0
ENAT1 HASSAN2022 B	TNBHB9XIP394	NHB29	21				100,000	0,00 %	NC				100,000	0	0	0
ENAT1 HASSAN2022 C	TNW1CN5IM5T4	NHC32	21				100,000	0,00 %	NC				100,000	0	0	0
ENAT22022 9,25%APP	TNJ1M1ZAWYGS	NA2F7	21				95,000	0,00 %	NC	95,000			100,000	3	770	7 657
ENT2 22 T+2,15%APP	TNQCK0BPZ5A4	NA2V7	21				100,000	0,00 %	NC				100,000	0	0	0
ENAT2 2022 9,35% B	TNQVHB5WZ2K2	NB2F9	21				100,000	0,00 %	NC				100,000	0	0	0
ENAT22022 T+2,2% B	TNFOWIRG8H7	NB2V9	21				100,000	0,00 %	NC				100,000	0	0	0
ENAT2 2022 9,60% C	TNI9EO2MTU05	NC2F2	21				99,270	0,00 %	NC				99,270	0	0	0
ENAT2 2022T+2,40%C	TN11TIB0EPV4	NC2V2	21				100,000	0,00 %	NC				100,000	0	0	0
ENAT2 HASSAN22 APP	TNM46OWVRP06	NH2A7	21				65,000	0,00 %	NC				65,000	0	0	0
ENAT2 HASSAN2022 B	TNU9AUB15T16	NH2B9	21				100,000	0,00 %	NC				100,000	0	0	0
ENAT2 HASSAN2022 C	TN714WHHNWN4	NH2C2	21				100,000	0,00 %	NC				100,000	0	0	0
ENAT32022 9,25%APP	TNXNSU5ILB12	NA3F7	21				93,500	0,00 %	NC				93,500	0	0	0
ENT3 22 T+2,15%APP	TNWL10DSWXX1	NA3V7	21				99,000	0,00 %	NC				99,000	0	0	0
ENAT3 2022 9,35% B	TNRGVSC8DE36	NB3F9	21				100,000	0,00 %	NC				100,000	0	0	0
ENAT32022 T+2,2% B	TN0JN6VPVH38	NB3V9	21				100,000	0,00 %	NC				100,000	0	0	0
ENAT3 2022 9,60% C	TN4A4WPDZOC1	NC3F2	21				100,150	0,00 %	NC				100,150	0	0	0
ENAT3 2022T+2,40%C	TNI2090I5G66	NC3V2	21				100,000	0,00 %	NC				100,000	0	0	0
ENAT42022 9,35%APP	TNOAYHSVTHY1	NA4F7	21				93,000	0,00 %	NC				93,000	0	0	0
ENT4 2022 T+2% APP	TN2MVOGUKOA5	NA4V7	21				94,000	0,00 %	NC				94,000	0	0	0
ENAT4 2022 9,4% B	TNWRVCVSL730	NB4F9	21				94,000	0,00 %	NC				94,000	0	0	0
ENAT42022T+2,05% B	TN7PM93UZP50	NB4V9	21				100,000	0,00 %	NC				100,000	0	0	0
ENAT4 2022 9,60% C	TNEFC78MYZ3	NC4F2	21				100,000	0,00 %	NC				100,000	0	0	0
ENAT4 2022T+2,25%C	TNVFSLG1FH4	NC4V2	21				100,000	0,00 %	NC				100,000	0	0	0
ENAT4HASSAN2022APP	TNA3G5IE2961	NH4A7	21				100,000	0,00 %	NC				100,000	0	0	0
ENAT4 HASSAN2022 C	TNQRS5G236GA1	NH4C2	21				100,000	0,00 %	NC				100,000	0	0	0
ENAT12023 9,75%APP	TN6DQ00JBLT7	NAF28	21				100,000	0,00 %	NC	100,000			92,030	4	977	10 442
ENT12023T+1,7% APP	TNBYTZTD1920	NAV28	21				91,000	0,00 %	NC				96,000	1	110	1 096
ENAT1 2023 9,8% B	TNCGJF5TW027	NBF30	21				93,500	0,00 %	NC				93,500	0	0	0
ENAT12023T+1,75% B	TN3C6DVEVM76	NBV30	21				100,000	0,00 %	NC				100,000	0	0	0
ENAT1 2023 9,95% C	TNTKTE05CIW5	NCF33	21				99,000	0,00 %	NC				99,000	0	0	0
ENAT1 2023T+1,95%C	TNHZAONAPWF9	NCV33	21				100,620	0,00 %	NC				100,620	0	0	0
ENAT1HASSAN2023APP	TNJ775UL9423	NHA28	21				100,000	0,00 %	NC				100,000	0	0	0
ENAT1 HASSAN2023 B	TN36Q80XFKB7	NHB30	21				100,000	0,00 %	NC				100,000	0	0	0
ENAT22023 9,75%APP	TNNI3UPDY012	NA2F8	21				92,730	0,00 %	NC	92,730			100,000	54	48 671	516 163
ENT22023T+1,7% APP	TNHOFRXHS672	NA2V8	21				92,020	0,00 %	NC				92,010	1	144	1 422
ENAT2 2023 9,8% B	TNCR2TMAK1K8	NB2F0	21				99,000	0,00 %	NC				99,000	0	0	0
ENAT22023T+1,75% B	TNN50G7PX8W5	NB2V0	21				100,000	0,00 %	NC				100,000	0	0	0
ENAT2 2023 9,95% C	TNNZ2M9ZHT3	NC2F														

Séance du jour														Année 2025			
Valeur	Emetteur	Code ISIN	MNEMO	Groupe	Echanges	Quantité	Capitaux en TND	Clôture en %	Var. du Jour	Indicateur	VWAP en %	VWAP en %	Var. VWAP	Ouverture en %	Echanges	Quantité	Capitaux en TND
BTE0930 5.85%AP20	BTE	TN0001300607	BE10B	21				100,000	0,00 %	NC				100,000	0	0	0
BTE0232 6.25%P20	BTE	TN0001300623	BE11F	21				100,000	0,00 %	NC				100,000	0	0	0
BTEB0127 11.5%P7-2	BTE	TN0001300680	BE9BF	21				100,000	0,00 %	NC				100,000	0	0	0
BTEB0127T+3.25P7-2	BTE	TN0001300698	BE9BV	21				100,000	0,00 %	NC				100,000	0	0	0
BSA0627 8.75% P5PP	BIAT	TN059Z110G78	B22AF	21				100,000	0,00 %	NC				100,000	0	0	0
BSA0627T+2.55%P5PP	BIAT	TN2XZZTDCR70	B22AV	21				100,000	0,00 %	NC				100,000	0	0	0
BSB0627 8.75% P5	BIAT	TNBLRFH96SL4	B22BF	21				100,130	0,00 %	NC				100,130	0	0	0
BSB0627T+2.55% P5	BIAT	TNUALDKV3BS53	B22BV	21				100,000	0,00 %	NC				100,000	0	0	0
BSC0627 9.15% IF5	BIAT	TNODT45XV9P9	B22CF	21				98,440	0,00 %	NC				98,440	0	0	0
BSC0627T+2.95% IF5	BIAT	TN9MG95I38K0	B22CV	21				96,210	0,00 %	NC				99,970	1	80	8 276
BSD0629 9.20% P7-2	BIAT	TN8J8QFA4123	B22DF	21				100,000	0,00 %	NC				100,000	0	0	0
BSD0629 T+3% P7-2	BIAT	TNGOJL11N67	B22DV	21				100,000	0,00 %	NC				100,000	0	0	0
BSE0629 9.45% IF7	BIAT	TNPZ2BZUFO23	B22EF	21				100,000	0,00 %	NC				100,000	0	0	0
BSE0629T+3.25% IF7	BIAT	TN4IAOG12753	B22EV	21				100,000	0,00 %	NC				100,000	0	0	0
BSF0632 9.60%P10-5	BIAT	TNGQ61JKPR4	B22FF	21				100,000	0,00 %	NC				100,000	0	0	0
BSF0632T+3.35P10-5	BIAT	TNDIUT047V9	B22FV	21				100,180	0,00 %	NC				100,180	0	0	0
BSG0632 9.70% IF10	BIAT	TNFSFT39R800	B22GF	21				100,760	0,00 %	NC				100,760	0	0	0
BSG0632T+3.45%IF10	BIAT	TNHD4NKEWF69	B22GV	21				100,000	0,00 %	NC				100,000	0	0	0
BHSB0425 7.85%P7-2	BH BANK	TN0001901040	B58BF	21				100,000	0,00 %	NC				100,000	0	0	0
BHSB0425T+2.1%P7-2	BH BANK	TN0001901057	B58BV	21				100,000	0,00 %	NC				100,000	0	0	0
BHS C0425 8% INF 7	BH BANK	TN0001901065	B58CF	21				100,000	0,00 %	NC				100,000	0	0	0
BH SC0326 10.3P7-2	BH BANK	TN0001901115	B59CF	21				100,000	0,00 %	NC				100,000	0	0	0
BH SC0326T+2.6P7-2	BH BANK	TN0001901123	B59CV	21				100,000	0,00 %	NC				100,000	0	0	0
BHSA1026T+2.55P5-1	BH BANK	TNSH8NXC1WC4	B521A	21				101,490	0,00 %	NC				101,490	0	0	0
BHSB1026T+2.7%INF5	BH BANK	TNIHW049ARG5	B521B	21				100,000	0,00 %	NC				100,000	0	0	0
BH SC1028 9.1%P7-2	BH BANK	TN0PIDORGAE6	B521C	21				99,240	0,00 %	NC				99,240	0	0	0
BHSD1028T+2.9%P7-2	BH BANK	TNA4HARL4U5	B521D	21				100,000	0,00 %	NC				100,000	0	0	0
STB0528T+1.75%AP20	STB	TN0002601003	STB8C	21				100,000	0,00 %	NC				100,000	0	0	0
STB0533 T+2.0%AP25	STB	TN0002601011	STB8D	21				100,000	0,00 %	NC				100,000	0	0	0
STB0225 6.5%AP16	STB	TN0002601029	STB82	21				90,000	0,00 %	NC				90,000	0	0	0
STB0325 5.30%P15	STB	TN0002601045	SB10B	21				100,000	0,00 %	NC				100,000	0	0	0
STB SC1126 11%P7-2	STB	TN0002601169	S91CF	21				100,150	0,00 %	NC				100,150	0	0	0
STBSC1126T+2.8P7-2	STB	TN0002601177	S91CV	21				100,000	0,00 %	NC				100,000	0	0	0
STBSD1126 11.5%IF7	STB	TN0002601185	S891D	21				100,000	0,00 %	NC				100,000	0	0	0
STB SA0425 10.5%P5	STB	TN0002601201	S20AF	21				100,000	0,00 %	NC				100,000	0	0	0
STB SC0427 11%P7-2	STB	TN0002601219	S20CF	21				100,150	0,00 %	NC				100,150	0	0	0
STBSE0425 11.3%CU5	STB	TN0002601227	S820E	21				100,000	0,00 %	NC				100,000	0	0	0
STBSA0127 8.7% AP5	STB	TNWQSQM265V8	S21AF	21				99,520	0,00 %	NC				99,520	0	0	0
STBSA0127T+2.3%AP5	STB	TNBX3GLYOR8	S21AV	21				99,300	0,00 %	NC				99,300	0	0	0
STBSB0127 8.95%IF5	STB	TNTGLIP3KDL6	S21BF	21				100,000	0,00 %	NC				100,000	0	0	0
STBSB0127T+2.55IF5	STB	TN4UMPL967X2	S21BV	21				100,000	0,00 %	NC				100,000	0	0	0
STBSC0127 9.1% AP5	STB	TNXFR5BNBPM9	S21CF	21				100,000	0,00 %	NC				100,000	0	0	0
STBSC0127T+2.7%AP5	STB	TN2MYCP047G7	S21CV	21				100,000	0,00 %	NC				100,000	0	0	0
STBSD0127 9.35%IF5	STB	TNL6Z2LXMEP5	S21DF	21				100,000	0,00 %	NC				100,000	0	0	0
STBSE0127 8.7% AP5	STB	TNOR77XCOAHO	S21EF	21				100,000	0,00 %	NC				100,000	0	0	0
BNASB0825 8.5%P7-2	BNA	TN0003100773	BNSBF	21				100,000	0,00 %	NC				100,000	0	0	0
BNASB0825T+2.25P7-2	BNA	TN0003100781	BNSBV	21				100,000	0,00 %	NC				100,000	0	0	0
AB0528 7.0%AP20	AB	TN0003400330	AB58B	21				100,000	0,00 %	NC				100,000	0	0	0
AB0825 T+0.85%AP15	AB	TN0003400405	AB825	21				100,000	0,00 %	NC				100,000	0	0	0
AB SA0226 9% AP5PP	AB	TN0003400652	AB53A	21				98,500	0,00 %	NC				98,500	0	0	0
AB SB0226 9.2% AP5	AB	TN0003400660	AB53B	21				99,200	0,00 %	NC				99,200	0	0	0
ABSC0228 9.4%AP7-2	AB	TN0003400678	AB53C	21				100,000	0,00 %	NC				100,000	0	0	0
AB SA0428T+2.7P7-2	AB	TN0003400686	AB51A	21				100,000	0,00 %	NC				100,000	0	0	0
AB SB0431T+2.8AP10	AB	TN0003400694	AB51B	21				100,000	0,00 %	NC				100,000	0	0	0
ABSA1028 10.05%AP5	AB	TNDE9EH7SA12	AB3AF	21				100,000	0,00 %	NC				100,000	1	10 000	821 587
ABSA1028T+2.15%AP5	AB	TNL8PGLUB9C93	AB3AV	21				100,000	0,00 %	NC				100,000	0	0	0
ABSC1030 10.2%P7-2	AB	TNSPTKYMCD13	AB3CF	21				100,000	0,00 %	NC				100,000	0	0	0
ABSC1030T+2.3%P7-2	AB	TNTMJ1DJ4SH4	AB3CV	21				100,000	0,00 %	NC				100,000	0	0	0
ABSD1030 10.3% IF7	AB	TN0GGA4FRX47	AB3DF	21				100,000	0,00 %	NC				100,000	0	0	0
ABSD1030 T+2.4%IF7	AB	TNR3ZRJWC984	AB3DV	21				100,000	0,00 %	NC				100,000	0	0	0
ATB0527T+1.75%AP20	ATB	TN0003600491	ATB7C	21				100,000	0,00 %	NC				100,000	0	0	0
ATB0532T+2.0%AP25	ATB	TN0003600509	ATB7D	21				100,000	0,00 %	NC				100,000	0	0	0
ATB0529 5.9%P20-5	ATB	TN0003600582	ATB82	21				100,000	0,00 %	NC				100,000	0	0	0
ATBSA325T+2.05P7-2	ATB	TN0003600640	ATBSA	21				100,000	0,00 %	NC				100,000	0	0	0
ATBSB0328T+2.1AP10	ATB	TN0003600657	ATBSB	21				100,000	0,00 %	NC				100,000	0	0	0
UIB0729 5.85%AP20	UIB	TN0003900248	UB91C	21				100,000	0,00 %	NC				100,000	1	35	901
UIB0831 6.3%P20	UIB	TN0003900263	U111B	21				90,330	0,00 %	NC				90,330	0	0	0
UIB0133 6.70% AP20	UIB	TN0003900305	UB21C	21				100,000	0,00 %	NC				100,000	0	0	0
BTK0225 T+0.8%P15	BTK	TN0004620134	BT9YC	21				100,000	0,00 %	NC				100,000	0	0	0
BTK0230 5.85%P20	BTK	TN0004620142	BT9YD	21				100,000	0,00 %	NC				100,000	0	0	0
WIBIC0626 10.75%P7	WIFACK INTERNATIONAL BANK	TN0007200199	WB19C	21				98,000	0,00 %	NC				98,000	0	0	0
WIB ID 0626 11%P7	WIFACK INTERNATIONAL BANK	TN0007200207	WB19D	21				95,000	0,00 %	NC				95,000	0	0	0
WIB A 0128 9.25%P5	WIFACK INTERNATIONAL BANK	TNR4CLXNS261	WB22A	21				100,000	0,00 %	NC				100,000	0	0	0
WIBB0130 9.75%P7-2	WIFACK INTERNATIONAL BANK	TN6K3B3UUB12	WB22B	21				100,000	0,00 %	NC				100,000	0	0	0
WC0133 10.25%P10-2	WIFACK INTERNATIONAL BANK	TNMC9HTIB5A4	WB22C	21				100,000	0,00 %	NC				100,000	0	0	0
ABC B0725 8.4%P7-2	ABC TUNISIE	TN0007780034	ABC8F	21				100,000	0,00 %	NC				100,000	0	0	0
ABC B0725T+2.4P7-2	ABC TUNISIE	TN0007780042	ABC8V	21				100,000	0,00 %	NC				100,000	0	0	0
ABCC0725T+2,5 INF7	ABC TUNISIE	TN0007780059	ABCCV	21				100,000	0,00 %	NC				100,000	0	0	0
ABC A0625 11%AP5	ABC TUNISIE	TN0007780067	AC20A	21				99,930	0,00 %	NC				99,930	0	0	0
ABC80627 11,5%P7-2	ABC TUNISIE	TN0007780075	AC20B	21				104,900	0,00 %	NC				104,900	0	0	0
TLB0225 8.20%P7-2	TUNISIE LEASING ET FACTORING	TN0002101988	T72BF	21				100,000	0,00 %	S				100,000	0	0	0
TL B0525 8.2% P7-2	TUNISIE LEASING ET FACTORING	TN0002102010	T81BF	21				100,000	0,00 %	NC				100,000	0	0	0
TLFSB 0126 11%P7-2	TUNISIE LEASING ET FACTORING	TN0002102085	T85BF	21				100,600	0,00 %	NC				100,600	0	0	0
TLFSB 0126T+3%P7-2	TUNISIE LEASING ET FACTORING	TN00021020															

2 209 770

Capitaux traités sur l'année en TND

Cotation électronique

Echanges	Quantité	Capitaux en TND
531	391 761	923 476

Répartition par catégorie de donneurs d'ordres

Achat	Echanges	Quantité	Capitaux en TND	Capitaux en %
T. Libre	497	370 079	871 987	94,42%
T. Géré	34	21 682	51 489	5,58%
Total	531	391 761	923 476	100,00%

Vente	Echanges	Quantité	Capitaux en TND	Capitaux en %
T. Libre	426	334 047	786 538	85,17%
T. Géré	105	57 714	136 938	14,83%
Total	531	391 761	923 476	100,00%

Cotation sur Panneaux : Les enchères

Echanges	Quantité	Capitaux en TND
36	119 040	1 286 295

Répartition par catégorie de donneurs d'ordres

Achat	Echanges	Quantité	Capitaux en TND	Capitaux en %
T.Libre	23	19 384	647 416	50,33%
T.Géré	13	99 656	638 879	49,67%
Total	36	119 040	1 286 295	100,00%

Vente	Echanges	Quantité	Capitaux en TND	Capitaux en %
T.Géré	14	100 551	819 042	63,67%
T.Libre	22	18 489	467 253	36,33%
Total	36	119 040	1 286 295	100,00%

Le Marché Hors Cote : Activité par valeur sur le système de cotation électronique

Séance du jour												Année 2025					
Valeur	Code ISIN	MNEMO	Groupe	Echanges	Quantité	Capitaux en TND	Clôture	Var. du Jour	Indicateur	VWAP Veille	VWAP	Var. VWAP	Ouverture	Rendement annuel	Echanges	Quantité	Capitaux en TND
SITEX	TN0004300307	SITEX	13				3,850	0,00 %	NC				3,350	14,93 %	5	957	3 694
STE TUN. DU SUCRE	TN0006170013	STS	13				11,120	0,00 %	NC				11,620	-4,30 %	6	206	2 359
BNA ASSURANCES	TN0007680010	AMI	13	13	10 960	26 304	2,400	-1,23 %		2,430	2,400	-1,23 %	2,450	-2,04 %	520	390 598	917 423
Total				13	10 960	26 304									531	391 761	923 476

Lignes secondaires

Séance du jour										Année 2025		
Emetteur / Valeur	Code ISIN	MNEMO	Groupe	Echanges	Quantité	Capitaux en TND	Dernier cours	Indicateur		Echanges	Quantité	Capitaux en TND
BNA ASSURANCES												
AMI DA 1/4 110817	TN0007680044	AMI17	33						NC		0	0
AMI DA27/35 241120	TN0007680051	AMI20	33						NC		0	0
Total				0	0	0					0	0