

## Sommaire

## Page

**-Indicateurs de la séance & Activité des marchés**

2

**-Palmarès de la Séance**

3

**-Activité des marchés sur l'année**

4

**-Le Marché Principal**

5

· Activité sur l'année par compartiment et par groupe de cotation

5

· Activité détaillée par valeur

6

· Répartition du volume des transactions sur l'année par catégorie de donneurs d'ordres

8

**-Le Marché Obligataire**

10

**-Le Marché Hors-cote**

13

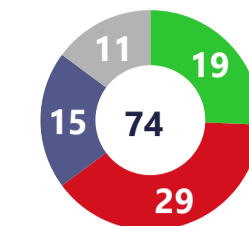
Capitaux traités en TND		
Séance du jour	Cumul annuel 2025	
9 725 023	187 447 244	-33,06 %
Total	Total	
5 038 136	135 319 356	-9,68 %
Cote : Titres de Capital	Cote : Titres de Capital	
4 668 487	16 983 256	-24,98 %
Cote : Titres de créance	Cote : Titres de créance	
18 400	2 017 615	121,48 %
Hors Cote	Hors Cote	
0	32 795 508	-69,25 %
Enregistrements	Enregistrements	
0	331 510	211,73K%
Déclarations	Déclarations	

Quantités traitées		
Séance du jour	Cumul annuel 2025	
1 168 733	23 137 290	50,32 %
Total	Total	
1 116 233	18 121 414	45,46 %
Cote: Titres de capital	Cote: Titres de capital	
44 500	212 660	-46,93 %
Cote: Titres de Créance	Cote: Titres de créance	
8 000	476 579	456,75 %
Hors Cote	Hors cote	
0	4 326 618	76,72 %
Enregistrements	Enregistrements	
0	19	280,00 %
Déclarations	Déclarations	

Nombre de Transactions		
Séance du jour	Cumul annuel 2025	
1 700	42 626	52,14 %
Total	Total	
1 689	41 883	52,35 %
Cote: Titres de capital	Cote: Titres de capital	
2	109	-35,88 %
Cote : Titres de créance	Cote : Titres de créance	
9	523	224,84 %
Hors cote	Hors cote	
0	110	-43,01 %
Enregistrements	Enregistrements	
0	1	0,00 %
Déclarations	Déclarations	

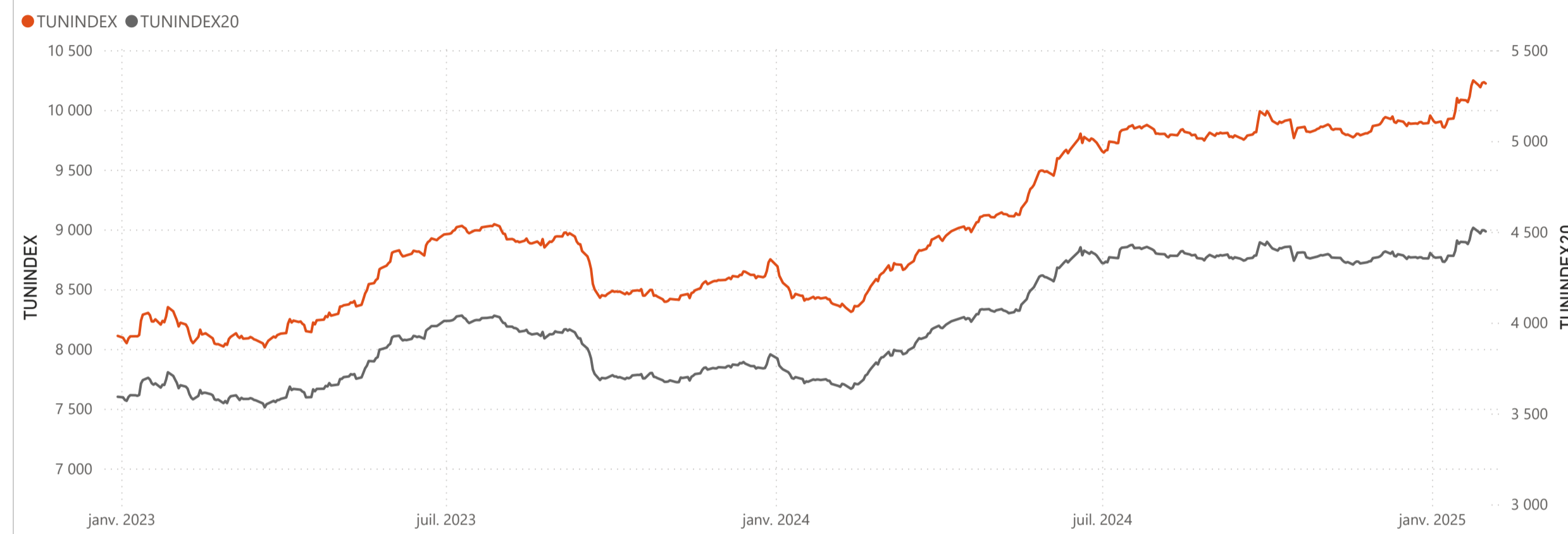
Cap. Boursière en MD	
27 189	
-0,20 %	2,73 %
Var. Jour	Var. annuelle

Marchés	Echanges Bloc	Quantité Bloc	Capitaux Bloc	Echanges	Quantité	Capitaux en TND
Marché Principal	0	0	0	1 689	1 116 233	5 038 136

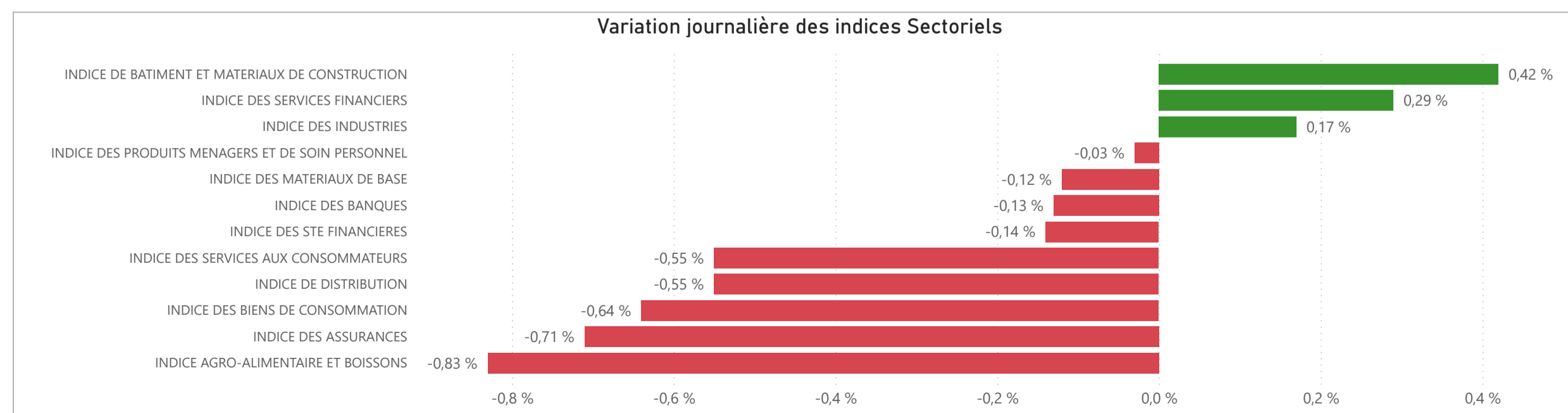


● Housse ● Baisse ● Inchangé ● NC ● Suspendu

TUNINDEX	-0,21 %	2,47 %	Plus haut de l'année	Plus bas de l'année	TUNINDEX20	-0,21 %	2,49 %	Plus haut de l'année	Plus bas de l'année
10 200,04	Var. du Jour	Var. année	10 247,38	9 852,65	4 493,14	Var. du Jour	Var. année	4 522,77	4 334,94
			24/01/2025	08/01/2025				24/01/2025	08/01/2025



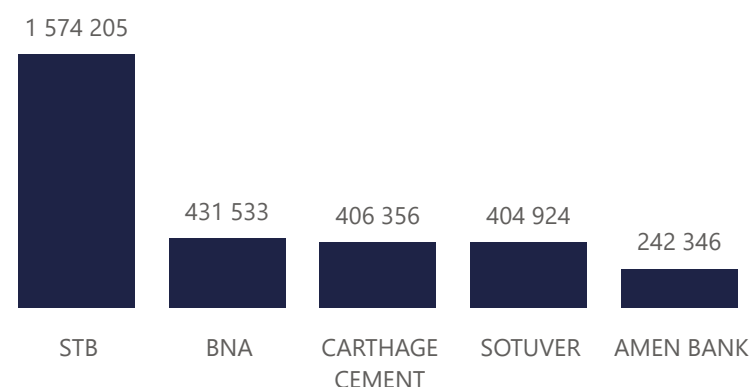
INDICES SECTORIELS	Indice du Jour	Indice Veille	Var. du Jour	Var. sur l'année	Poids dans TUNINDEX	Plus haut de l'année	Plus bas de l'année
INDICE DES STE FINANCIERES	7 688,50	7 699,45	-0,14 %	2,87 %	60,51 %	24/01/2025	7 744,86
INDICE DES BANQUES	7 138,95	7 148,48	-0,13 %	3,02 %	53,88 %	24/01/2025	7 205,62
INDICE DES ASSURANCES	15 020,20	15 127,89	-0,71 %	-1,26 %	3,30 %	13/01/2025	15 269,46
INDICE DES SERVICES FINANCIERS	13 115,95	13 078,63	0,29 %	4,87 %	3,33 %	03/02/2025	13 115,95
INDICE DES SERVICES AUX CONSOMMATEURS	3 350,23	3 368,66	-0,55 %	7,10 %	3,47 %	27/01/2025	3 374,50
INDICE DE DISTRIBUTION	5 278,27	5 307,30	-0,55 %	7,10 %	3,47 %	27/01/2025	5 316,51
INDICE DES BIENS DE CONSOMMATION	8 216,90	8 269,87	-0,64 %	1,61 %	21,05 %	30/01/2025	8 272,27
INDICE AGRO-ALIMENTAIRE ET BOISSONS	10 134,07	10 218,50	-0,83 %	2,76 %	16,11 %	31/01/2025	10 218,50
INDICE DES PRODUITS MENAGERS ET DE SOIN PERSONNEL	2 602,29	2 603,07	-0,03 %	-1,96 %	4,94 %	24/01/2025	2 633,86
INDICE DES INDUSTRIES	1 834,25	1 831,06	0,17 %	-0,16 %	11,01 %	14/01/2025	1 858,42
INDICE DE BATIMENT ET MATERIAUX DE CONSTRUCTION	820,12	816,71	0,42 %	1,21 %	4,47 %	14/01/2025	838,63
INDICE DES MATERIAUX DE BASE	5 415,91	5 422,67	-0,12 %	6,06 %	2,54 %	27/01/2025	5 510,63



## Valeurs les plus actives

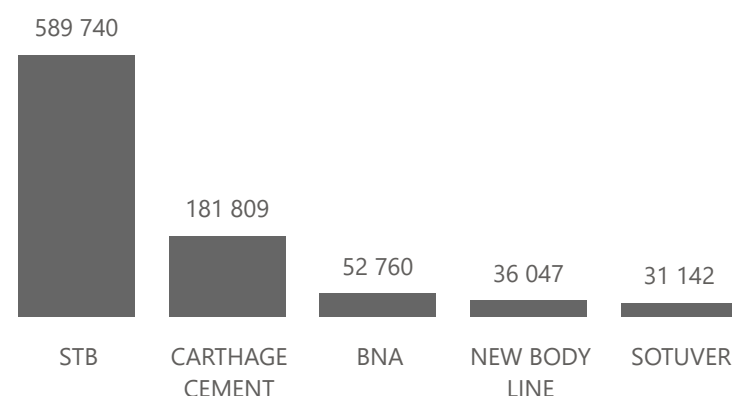
Valeur	Compartiment	Groupe	Capitaux en TND
STB	A	11	1 574 205
BNA	A	11	431 533
CARTHAGE CEMENT	A	11	406 356
SOTUVER	A	11	404 924
AMEN BANK	A	11	242 346

### Capitaux en TND



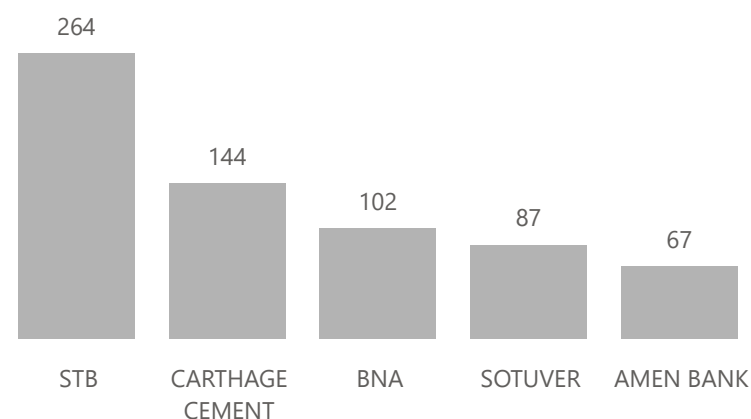
Valeur	Compartiment	Groupe	Quantité
STB	A	11	589 740
CARTHAGE CEMENT	A	11	181 809
BNA	A	11	52 760
NEW BODY LINE	B	11	36 047
SOTUVER	A	11	31 142

### Quantité



Valeur	Compartiment	Groupe	Echanges
STB	A	11	264
CARTHAGE CEMENT	A	11	144
BNA	A	11	102
SOTUVER	A	11	87
AMEN BANK	A	11	67

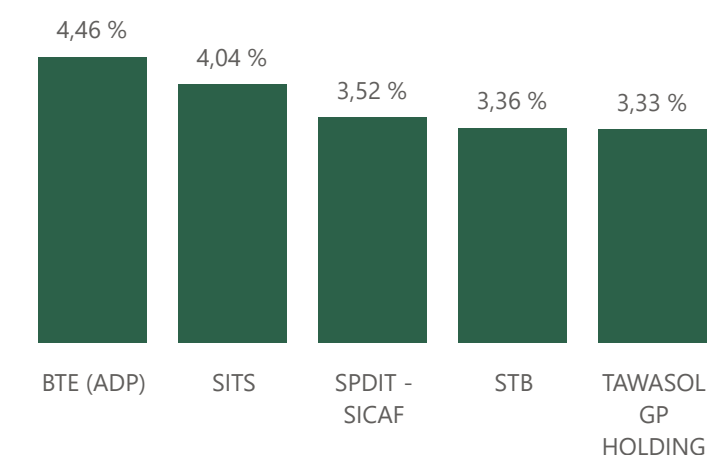
### Echanges



## Principaux écarts

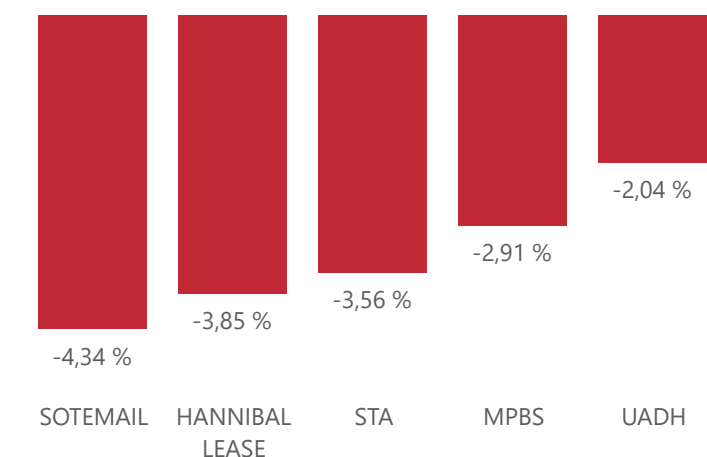
Valeur	Groupe	Cours de Clôture	Var. du Jour
BTE (ADP)	12	3,510	4,46 %
SITS	12	2,060	4,04 %
SPDIT - SICAF	11	12,940	3,52 %
STB	11	2,770	3,36 %
TAWASOL GP HOLDING	99	0,620	3,33 %

### Top 5 hausses



Valeur	Groupe	Cours de Clôture	Var. du Jour
SOTEMAIL	99	3,750	-4,34 %
HANNIBAL LEASE	12	7,000	-3,85 %
STA	11	21,400	-3,56 %
MPBS	11	11,000	-2,91 %
UADH	99	0,480	-2,04 %

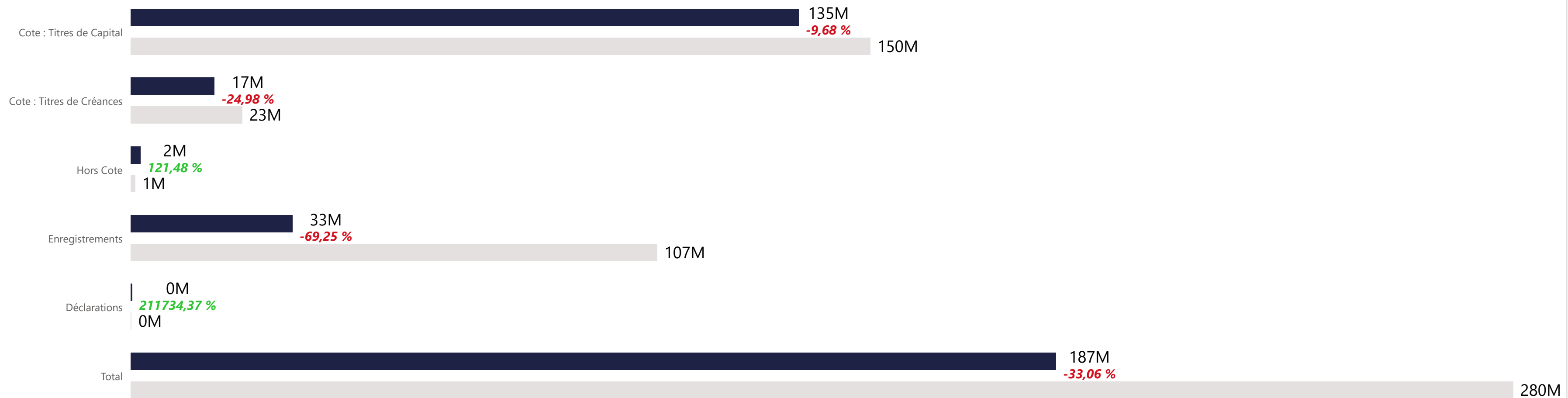
### Top 5 baisses



Marchés	Echanges cumulés 2025	Echanges cumulés 2024	Variation	Quantité cumulée 2025	Quantité cumulée 2024	Variation	Capitaux cumulés 2025 en TND	Capitaux cumulés 2024 en TND	Variation
Cote : Titres de Capital	41 883	27 492	52,35 %	18 121 414	12 457 939	45,46 %	135 319 356	149 819 907	-9,68 %
Cote : Titres de Créances	109	170	-35,88 %	212 660	400 723	-46,93 %	16 983 256	22 639 633	-24,98 %
Hors Cote	523	161	224,84 %	476 579	85 600	456,75 %	2 017 615	910 960	121,48 %
Enregistrements	110	193	-43,01 %	4 326 618	2 448 229	76,72 %	32 795 508	106 664 010	-69,25 %
Déclarations	1	1	0,00 %	19	5	280,00 %	331 510	156	211734,37 %
Total	42 626	28 017	52,14 %	23 137 290	15 392 496	50,32 %	187 447 244	280 034 667	-33,06 %

### Evolution des capitaux traités en TND 2025/2024

● Capitaux 2025 ● Capitaux 2024



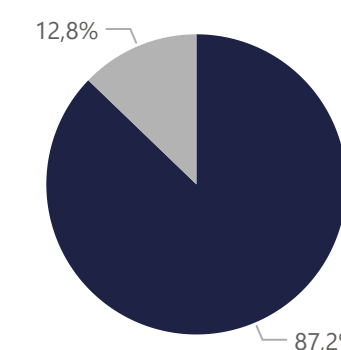
135 319 356

Capitaux traités en TND

Marché	Echanges	Quantité	Capitaux en TND
Cote : Titres de Capital	41 883	18 121 414	135 319 356

Répartition du volume entre Carnet d'ordres central et Marché de blocs

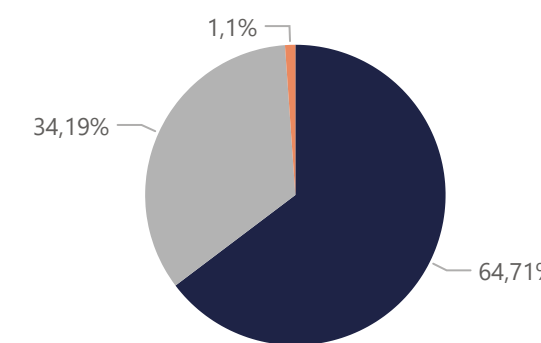
Marché	Echanges	Quantité	Capitaux en TND	Capitaux en %
Carnet d'ordres Central	41 879	15 832 328	117 994 979	87,20%
Marché de Blocs	4	2 289 086	17 324 377	12,80%
<b>Total</b>	<b>41 883</b>	<b>18 121 414</b>	<b>135 319 356</b>	<b>100,00%</b>



**Marché**  
 ● Carnet d'ordres Central  
 ● Marché de Blocs

Répartition du volume par Compartiment

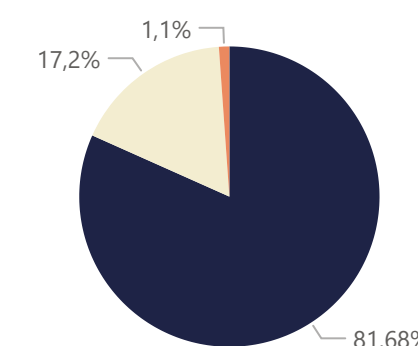
Compartiment	Echanges	Quantité	Capitaux en TND	Capitaux en %
A	25 374	10 170 291	87 560 460	64,71%
B	14 805	5 506 865	46 263 855	34,19%
S	1 704	2 444 258	1 495 041	1,10%
<b>Total</b>	<b>41 883</b>	<b>18 121 414</b>	<b>135 319 356</b>	<b>100,00%</b>



**Compartiment**  
 ● A  
 ● B  
 ● S

Répartition du volume par Groupe de cotation

Groupe de cotation	Echanges	Quantité	Capitaux en TND	Capitaux en %
11	36 897	12 565 013	110 526 489	81,68%
12	1 724	3 102 609	23 280 257	17,20%
99	1 674	2 443 895	1 495 029	1,10%
32	1 588	9 897	17 581	0,01%
<b>Total</b>	<b>41 883</b>	<b>18 121 414</b>	<b>135 319 356</b>	<b>100,00%</b>



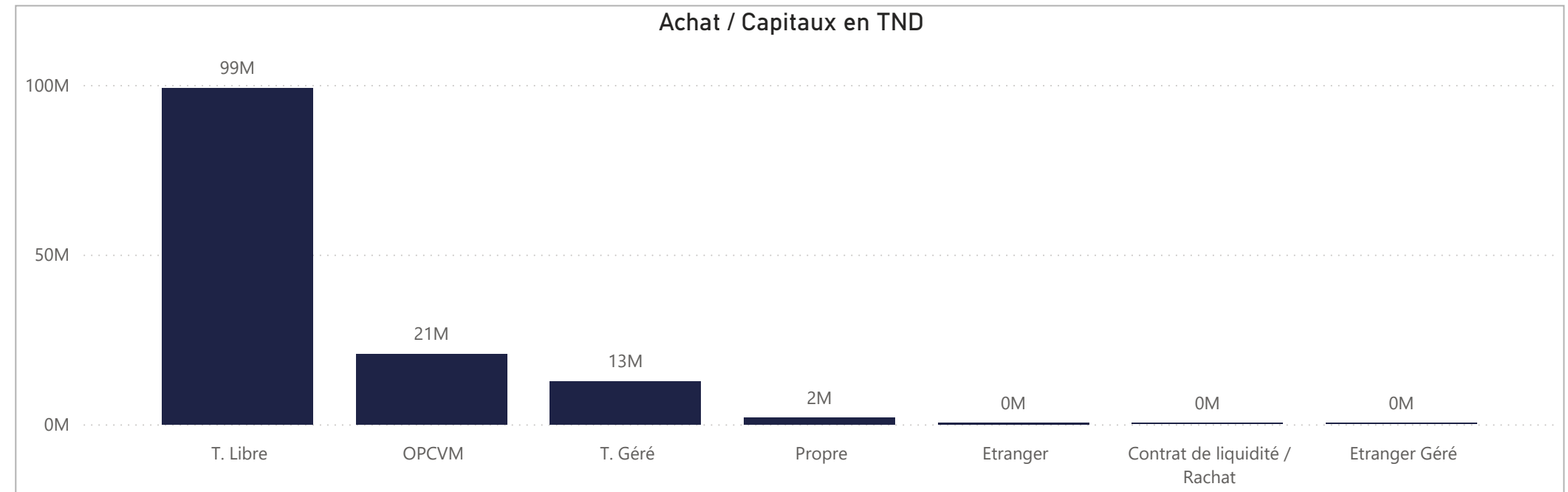
**Groupe de cotation**  
 ● 11  
 ● 12  
 ● 99  
 ● 32

Séance du jour																				Année 2025									
SECTEUR/VALEUR	Code ISIN	MNEMO	Compartiment	Groupe	Mode de Cotation	Titres Admis	Cap. Boursière en MD	Cap. B En %	Echanges Bloc	Quantité Bloc	Capitaux Bloc en TND	Echanges	Quantité	Capitaux en TND	Clôture	Var. du Jour	Indicateur	VWAP Veille	VWAP	Var. VWAP	Ouverture	Rendement annuel	Echanges Bloc	Quantité Bloc	Capitaux Bloc en TND	Echanges	Quantité	Capitaux en TND	
<b>BANQUES</b>						<b>838 256 529</b>	<b>12 374,35</b>	<b>45,51 %</b>	<b>0</b>	<b>0</b>	<b>0</b>	<b>559</b>	<b>673 092</b>	<b>2 669 949</b>								<b>0</b>	<b>0</b>	<b>0</b>	<b>7 634</b>	<b>3 581 248</b>	<b>41 695 421</b>		
BIAT	TN0001800457	BIAT	A	11	Continu	40 800 000	3 957,60	14,56 %		34	1 409	136 907	97,000	0,00 %				97,114	97,166	0,05 %	93,830	3,38 %				988	62 991	6 001 609	
ATTIJARI BANK	TN0001600154	TJARI	A	11	Continu	42 000 000	2 460,36	9,05 %		32	2 351	137 692	58,580	-0,09 %				58,625	58,567	-0,10 %	51,500	13,75 %				1 419	154 229	8 688 950	
BT	TN0002200053	BT	A	11	Continu	270 000 000	1 355,40	4,99 %		19	11 602	58 124	5,020	-0,20 %				5,018	5,010	-0,16 %	5,190	-3,28 %				655	614 030	3 098 510	
AMEN BANK	TN0003400058	AB	A	11	Continu	34 920 000	1 291,69	4,75 %		67	6 577	242 346	36,990	-0,83 %				36,986	36,848	-0,37 %	36,900	0,24 %				1 225	341 761	12 509 396	
UIB	TN0003900107	UIB	A	11	Continu	32 560 000	737,48	2,71 %		3	1 992	45 259	22,650	0,58 %				22,520	22,720	0,89 %	22,300	1,57 %				168	32 814	741 233	
BH BANK	TN0001900604	BH	A	11	Continu	47 600 000	646,88	2,38 %		9	1 483	19 775	13,590	-0,37 %					13,334			12,700	7,01 %				159	16 695	214 944
BNA	TN0003100609	BNA	A	11	Continu	64 000 000	524,80	1,93 %		102	52 760	431 533	8,200	-0,61 %				8,188	8,179	-0,11 %	8,180	0,24 %				955	621 821	5 073 340	
STB	TN0002600955	STB	A	11	Continu	155 375 000	430,39	1,58 %		264	589 740	1 574 205	2,770	3,36 %				2,650	2,669	0,72 %	2,970	-6,73 %				1 319	1 338 603	3 577 462	
UBCI	TN0002400505	UBCI	A	12	Fixing	20 001 529	420,03	1,54 %		3	250	5 250	21,000	0,00 %					21,000			21,500	-2,33 %				45	27 327	556 916
ATB	TN0003600350	ATB	A	11	Continu	100 000 000	287,00	1,06 %		15	3 845	11 001	2,870	-1,03 %				2,900	2,861	-1,34 %	2,800	2,50 %				510	329 095	913 331	
WIFACK INT BANK	TN0007200017	WIFAK	A	11	Continu	30 000 000	259,20	0,95 %		8	823	6 996	8,640	0,00 %				8,602	8,501	-1,17 %	9,000	-4,00 %				117	33 777	292 539	
BTE (ADP)	TN0001300557	BTE	B	12	Fixing	1 000 000	3,51	0,01 %		3	260	861	3,510	4,46 %	H			3,360	3,310	-1,49 %	3,350	4,78 %				74	8 105	27 191	
<b>AGRO ALIMENTAIRE ET BOISSONS</b>						<b>516 820 147</b>	<b>5 817,24</b>	<b>21,40 %</b>	<b>0</b>	<b>0</b>	<b>0</b>	<b>162</b>	<b>21 964</b>	<b>285 051</b>								<b>0</b>	<b>0</b>	<b>0</b>	<b>4 148</b>	<b>884 055</b>	<b>10 419 458</b>		
SFBT	TN0001100254	SFBT	A	11	Continu	268 125 000	3 214,82	11,82 %		48	9 348	111 347	11,990	-0,83 %				11,918	11,911	-0,06 %	11,600	3,36 %				1 943	500 766	5 845 552	
POULINA GP HOLDING	TN0005700018	PGH	A	11	Continu	180 003 600	1 528,23	5,62 %		64	3 602	30 664	8,490	-1,74 %				8,522	8,513	-0,11 %	8,680	-2,19 %				1 026	181 909	1 581 960	
DELICE HOLDING	TN0007670011	DH	A	11	Continu	54 907 262	926,83	3,41 %		32	7 600	128 156	16,880	-0,06 %				16,906	16,863	-0,25 %	16,090	-4,91 %				839	147 679	2 423 454	
LAND OR	TN0007510019	LNDOR	B	11	Continu	13 784 285	147,35	0,54 %		18	1 414	14 884	10,690	-0,83 %				10,691	10,526	-1,54 %	10,350	3,29 %				340	53 701	568 493	
<b>DISTRIBUTION</b>						<b>194 111 628</b>	<b>1 482,53</b>	<b>5,45 %</b>	<b>0</b>	<b>0</b>	<b>0</b>	<b>120</b>	<b>21 707</b>	<b>189 992</b>								<b>3</b>	<b>2 255 000</b>	<b>15 807 550</b>	<b>4 972</b>	<b>3 799 425</b>	<b>27 554 130</b>		
ARTES	TN0007300015	ARTES	A	11	Continu	38 250 000	401,24	1,48 %		54	12 215	128 760	10,490	-1,96 %				10,571	10,541	-0,28 %	8,200	27,93 %				1 541	513 412	5 054 623	
ENNAKL AUTOMOBILES	TN0007410012	NAKL	A	11	Continu	30 000 000	344,70	1,27 %		8	569	6 441	11,490	2,77 %				11,180	11,320	1,25 %	10,610	8,29 %				195	27 057	293 147	
CITY CARS	TN0007550015	CITY	A	11	Continu	18 000 000	248,40	0,91 %		14	2 143	29 542	13,800	0,00 %				13,800	13,785	-0,11 %	12,700	8,66 %				408	55 744	738 852	
SMART TUNISIE	TNQPQXRODTH8	SMART	B	11	Continu	10 123 443	136,57	0,50 %		8	376	5 035	13,490	-1,32 %				13,409	13,392	-0,13 %	13,650	-1,17 %				705	119 471	1 604 749	
MAGASIN GENERAL	TN0006440010	MAG	B	12	Fixing	15 777 070	110,44	0,41 %				7,000	0,00 %	NC							6,990	0,14 %	3	2 255 000	15 807 550	29	2 257 486	15 825 389	
MONOPRIX	TN0001000108	MNP	B	12	Fixing	25 345 736	86,18	0,32 %		4	784	2 666	3,400	-1,73 %				3,460	3,400	-1,73 %	3,550	-4,23 %				104	33 007	116 647	
SOTUMAG	TN0006580013	MGR	B	11	Continu	13 200 000	84,48	0,31 %		11	1 569	10 042	6,400	0,00 %				6,264	6,400	2,17 %	6,250	-2,40 %				379	180 465	1 132 256	
STA	TNNGTFLC2986	STA	B	11	Continu	2 000 000	42,80	0,16 %		7	79	1 739	21,400	-3,56 %				22,179	22,009	-0,77 %	21,000	1,90 %				1 086	106 198	2 332 306	
UADH	TN0007690019	UADH	S	99	Fixing	36 953 847	17,74	0,07 %		5	1 778	853	0,480	-2,04 %				0,490	0,480	-2,04 %	0,540	-11,11 %				236	396 386	199 694	
CELLCOM	TN0007590011	CELL	B	12	Fixing	4 461 532	9,99	0,04 %		9	2 194	4 915	2,240	0,00 %				2,240	2,240	0,00 %	2,340	-4,27 %				289	110 199	256 467	
<b>ASSURANCE</b>						<b>60 467 693</b>	<b>1 359,32</b>	<b>5,00 %</b>	<b>0</b>	<b>0</b>	<b>0</b>	<b>11</b>	<b>528</b>	<b>7 492</b>								<b>1</b>	<b>34 086</b>	<b>1 516 827</b>	<b>327</b>	<b>86 330</b>	<b>2 302 896</b>		
STAR	TN0006060016	STAR	A	12	Fixing	2 307 693	399,23	1,47 %		1	10	1 730	173,000	-1,14 %					173,000			178,000	-2,81 %				62	1 946	341 232
ASTREE	TN0003000452	AST	A	12	Fixing	6 000 000	288,00	1,06 %		2	42	2 016	48,000	0,00 %					48,000			46,000	4,35 %	1	34 086	1 516 827	9	34 567	1 539 151
ASSUR MAGHREBIA	TN0007830011	ASSMA	A	12	Fixing	4 500 000	231,75	0,85 %				51,500	0,00 %	NC				51,500			51,480	0,04 %				53	2 381	120 906	
TUNIS RE	TN0007380017	TRE	B	11	Continu	20 000 000	157,00	0,58 %		8	476	3 746	7,850	-1,75 %				7,869			8,200	-4,27 %				53	5 585	44 392	
ASSU MAGHREBIA VIE	TNDKJ8068X14	AMV	B	11	Continu	25 000 000	153,00	0,56 %				6,120	0,00 %	NC				6,128			6,150	-0,49 %				149	41 826	255 990	
BH ASSURANCE	TN0006550016	BHASS	B	12	Fixing	2 660 000	130,34	0,48 %				49,000	0,00 %	NC							49,000	0,00 %				1	25	1 225	
<b>BIENS ET SERVICES INDUSTRIELS</b>						<b>135 098 475</b>	<b>1 292,96</b>	<b>4,76 %</b>	<b>0</b>	<b>0</b>	<b>0</b>	<b>128</b>	<b>45 457</b>	<b>534 852</b>								<b>0</b>	<b>0</b>	<b>0</b>	<b>3 730</b>	<b>1 402 749</b>	<b>12 377 378</b>		
ONE TECH HOLDING	TN0007530017	OTH	A	11	Continu	80 400 000	731,64	2,69 %		41	14 315	129 928	9,100	-0,55 %				9,086	9,076	-0,11 %	9,300	-2,15 %				2 018	669 158	6 076 267	
SOTUVER	TN0006560015	SOTUV	A	11	Continu	39 254 475	508,35	1,87 %		87	31 142	404 924	12,950	1,65 %				12,713	13,002	2,27 %	12,610	2,70 %				1 284	406 893	5 165 167	
SIAME	TN0006590012	SIAME	B	11	Continu	15 444 000	52,97	0,19 %				3,430	0,00 %	NC				3,392			3,580	-4,19 %				428	326 698	1 135 943	
<b>SERVICES FINANCIERS</b>						<b>131 016 000</b>	<b>1 181,08</b>	<b>4,34 %</b>	<b>0</b>	<b>0</b>	<b>0</b>	<b>107</b>	<b>37 334</b>	<b>227 321</b>								<b>0</b>	<b>0</b>	<b>0</b>	<b>1 274</b>	<b>757 995</b>	<b>6 557 841</b>		
SPDIT - SICAF	TN0001400704	SPDIT	A	11	Continu	28 000 000	362,32	1,33 %		34	4 173	51 483	12,940	3,52 %				12,500	12,337	-1,30 %	12,000	7,83 %				202	34 736	422 841	
TUNISIE LEASING F	TN0002100907	TLS	B	11	Continu	10 800 000	199,80</																						

Séance du jour										Année 2025		
Secteur / Emetteur / Valeur	Code ISIN	MNEMO	Groupe	Echanges	Quantité	Capitaux en TND	Dernier cours	Indicateur	Echanges	Quantité	Capitaux en TND	
<b>TECHNOLOGIE</b>												
<b>TELNET HOLDING</b>												
TUN DA 1/10 010719	TN0007440035	TLN19	32					NC	1	1	0	
<b>BANQUES</b>												
<b>ATTIJARI BANK</b>												
TJARI - (Da)	TN0001600162	TJADA	32					NC	5	23	65	
TJARI - Da39	TN0001600261	TJA39	32					NC	0	0	0	
TJARIDA1/40 250518	TN0001600501	TJA18	32	1	1	1	1,390		12	226	267	
<b>BIAT</b>												
BIAT Da32 4/60	TN0001800465	BIA32	32					NC	0	0	0	
BIAT Da36 1/20	TN0001800507	BIA36	32					NC	15	96	288	
BIAT DA1/20 290620	TN0001800622	BIA20	32					NC	48	221	814	
BIAT DA1/7 291124	TN63R17BF70	BIA24	32	8	20	253	12,650		266	765	8 881	
<b>FBANK</b>												
BQ HABITAT (Da)	TN0001900612	BHDA	32					NC	0	0	0	
BH Da 1/20 150999	TN0001900679	BH12	32					NC	0	0	0	
BH Da1/25 14022000	TN0001900711	BH14	32					NC	5	55	7	
BHDA 1/15 28052007	TN0001900778	BHDA7	32					NC	0	0	0	
BH DA 1/3 270715	TN0001900901	BH15	32					NC	2	2	8	
BH DA 1/5 171117	TN0001900992	BH17	32					NC	6	9	15	
<b>BT</b>												
BQ DE TSIE - Da	TN0002200103	BTDA	32					NC	0	0	0	
Bt Da 3/10 170599	TN0002200210	BT149	32					NC	3	6	48	
BTDa1/7(13/12/01)	TN0002200251	BT154	32					NC	5	12	35	
BT Da 1/2 23052006	TN0002200319	BTDA6	32					NC	1	1	9	
BT Da 1/2 10106109	TN0002200327	BTDA9	32					NC	2	2	11	
BT Da 1/2 280613	TN0002200335	BT13	32					NC	0	0	0	
BT DA 1/5 03062016	TN0002200343	BT16	32					NC	1	2	3	
BT DA 1/4 04052018	TN0002200350	BT18	32					NC	6	24	28	
BT DA 1/5 10052022	TNYHLWKDE9D7	BT22	32					NC	20	38	31	
<b>UBCI</b>												
UBCI Da 1/6 010900	TN0002400570	UBC00	32					NC	0	0	0	
UBCI Da 3/7 010704	TN0002400646	UBC04	32					NC	0	0	0	
UBCI Da 1/2 150710	TN0002400653	UBC10	32					NC	0	0	0	
UBCI Da8/33 141013	TN0002400695	UBC13	32					NC	0	0	0	
<b>BNA</b>												
BNA Da 1/10 040509	TN0003100623	BNA09	32					NC	0	0	0	
BNA Da 1/10 20051018	TN0003100740	BNA18	32					NC	5	6	0	
BNA DA 1/55 150419	TN0003100815	BNA19	32					NC	10	77	1	
<b>AB</b>												
AB Da 26 3/37	TN0003400108	AB26	32					NC	0	0	0	
AB Da 29 3/40	TN0003400116	AB29	32					NC	0	0	0	
AB Da 34 2/59	TN0003400157	AB34	32					NC	0	0	0	
AB Da 1/27	TN0003400207	ABA38	32					NC	0	0	0	
ABDA 1/14 11122007	TN0003400272	ABDA7	32					NC	0	0	0	
AB Da 3/37 281209	TN0003400371	ABDA9	32					NC	2	2	6	
AB Da 1/10 110613	TN0003400454	AB13	32					NC	0	0	0	
AB DA1/24 01082016	TN0003400512	AB16	32					NC	3	10	0	
AB DA1/25 300617	TN0003400579	AB17	32					NC	27	290	252	
AB DA 1/12 102323	TN0003401287	AB23	32					NC	19	29	115	
AB DA 2/13 281024	TN66FMSA518	AB24	32	6	21	105	5,000		74	296	1 465	
<b>ATB</b>												
ATBDA1/7 0911105	TN0003600434	ATBDA	32					NC	0	0	0	
ATB Da 1/10 151208	TN0003600517	ATB08	32					NC	0	0	0	
ATB Da 1/16 161210	TN0003600616	ATB10	32					NC	1	8	0	
<b>WIFACK INTERNATIONAL BANK</b>												
WIFAK DA1/2 121015	TN0007200132	WIF15	32					NC	0	0	0	
<b>ASSURANCE</b>												
<b>ASTREE</b>												
AST DA 1/2 140817	TN0003000528	AST17	32					NC	0	0	0	
<b>SERVICES FINANCIERS</b>												
<b>SPOIT SICAF</b>												
SPOIT Da 1/24 3512	TN0001400720	SPD12	32					NC	0	0	0	
<b>TUNISIE LEASING ET FACTORING</b>												
TUN. LEAS. (Da 10)	TN0002100915	TLSDA	32					NC	0	0	0	
TLS Da 1/4	TN0002100956	TLD01	32					NC	0	0	0	
TLS Da 1/5(021202)	TN0002100980	TL502	32					NC	0	0	0	
TLS Da 1/6(181203)	TN0002101012	TL503	32					NC	0	0	0	
TLS Da 1/7(061204)	TN0002101061	TL504	32					NC	0	0	0	
TLS Da1/55(010307)	TN0002101152	TL507	32					NC	0	0	0	
TLS Da 1/56 030308	TN0002101210	TL508	32					NC	0	0	0	
TLS Da 1/57 020309	TN0002101319	TL509	32					NC	0	0	0	
TLS Da 1/58 301209	TN0002101392	TL502	32					NC	2	11	0	
TLS DA 1/69 010210	TN0002101400	TL510	32					NC	2	13	0	
TLS Da 3/80 010213	TN0002101590	TL513	32					NC	10	46	30	
TL DA3/83 10022014	TN0002101749	TL514	32					NC	3	20	14	
TL DA2/43 02022015	TN0002101814	TL515	32					NC	5	107	2	
TL DA1/23 010719	TN0002102044	TL519	32					NC	6	33	0	
<b>CIL</b>												
CIL DA 2007 1/4	TN0004201042	CIL07	32					NC	0	0	0	
CIL Da 1/5 301208	TN0004201117	CIL08	32					NC	0	0	0	
CIL Da 1/3 110610	TN0004201216	CIL10	32					NC	0	0	0	
CIL Da 1/4 030611	TN0004201281	CIL11	32					NC	0	0	0	
CIL DA2/5 15052023	TNEDEJKAP2R7	CIL23	32					NC	0	0	0	
<b>ATL</b>												
ATL Da 1/5 290808	TN0004700266	ATL08	32					NC	0	0	0	
ATL Da 2/17 261112	TN0004700472	ATL12	32	3	19	10	0,500		3	19	10	
<b>ATTIJARI LEASING</b>												
ATTIJARI LS ROMPU	TN0006610141	TJLR	32					NC	0	0	0	
TJL DA 3/17 210717	TN0006610448	TJL17	32					NC	0	0	0	
<b>BH LEASING</b>												
ML DA 1/4 250515	TN0006720072	ML15	32					NC	0	0	0	
<b>HANNIBAL LEASE</b>												
HL DA 1/10 180817	TN0007310378	HL17	32					NC	0	0	0	
HL DA37/100 090720	TN0007310519	HL20	32					NC	0	0	0	
<b>TELECOMMUNICATIONS</b>												
<b>SOTETEL</b>												
SOTETEL Da1/6	TN0006530059	SOT01	32					NC	0	0	0	
SOT Da 1/5 010102	TN0006530067	SOT02	32					NC	0	0	0	
SOT Da 1/5 010703	TN0006530075	SOT03	32					NC	0	0	0	
SOT Da 1/10 150704	TN0006530083	SOT04	32					NC	1	2	2	
SOT Da1/22 010906	TN0006530091	SOT06	32					NC	0	0	0	
<b>DISTRIBUTION</b>												
<b>MONOPRIX</b>												
MONOPRIX Da	TN0001000116	MNPDA	32					NC	0	0	0	
MNP Da 1/2 100611	TN0001000124	MNP11	32					NC	0	0	0	
MNP Da 1/5 040612	TN0001000132	MNP12	32					NC	0	0	0	
MNP Da 1/6 160815	TN0001000140	MNP15	32					NC	0	0	0	
<b>MAGASIN GENERAL</b>												
MAG GEN Da 1/2	TN0006440028	MGDA4	32					NC	0	0	0	
<b>SOTUMAG</b>												
MGR Da1/3 050710	TN0006580021	MGR10	32					NC	0	0	0	
MGR DA 1/10 201217	TN0006580039	MGR17	32					NC	3	3	0	
<b>ARTES</b>												
ARTES Da1/4 230712	TN0007300023	ART12	32					NC	1	1	1	
ARTES Da1/5 040313	TN0007300031	ART13	32					NC	1	1	1	
<b>CITY CARS</b>												
CITY DA1/3 230919	TN0007550023	CTY19	32					NC	6	8	34	
<b>SMART TUNISIE</b>												
SMART DA1/5 070623	TN71DY8K058	SMT23	32					NC	27	57	73	
SMART DA1/6 111124	TN7PHUMSSGW2	SMT24	32					NC	45	193	362	
<b>VOYAGE ET LOISIRS</b>												
<b>TUNISAIR</b>												
TUNISAIR - Da 01	TN0001200419	TAIDA	32					NC	0	0	0	
TUNISAIR - Da 04	TN0001200468	TAI04	32					NC	0	0	0	
TAIR Da1/10 010799	TN0001200476	TAI99	32					NC	6	61	1	
TAIR Da1/10 030700	TN0001200492	TAI00	32					NC	6	69	1	
TUNISAIR Da 1/10	TN0001200518	TAI01	32					NC	3	100	1	
TAIR Da1/22 310806	TN0001200534	TAI06	32					NC	1	3	0	
TAIR Da 1/5 010908	TN0001200542	TAI08	32					NC	0	0	0	
TAIR Da1/11 170709	TN0001200567	TAI09	32					NC	0	0	0	
<b>SANTE</b>												
<b>UNIMED</b>												
UMED D76/509 26716	TN0007720020	UMD16	32					NC	0	0	0	
UMD DA1/11/17 40817	TN0007720030	UMD17	32					NC	19	765	171	
<b>AUTOMOBILES ET EQUIPEMENTIERS</b>												
<b>STIP</b>												
STIP Da1/10 0703	TN0005030028	STIP3	32					NC	0	0	0	
<b>ASSAD</b>												
ASSDa1/9(01/07/05)	TN0007140031	ASSDA	32					NC	0	0		

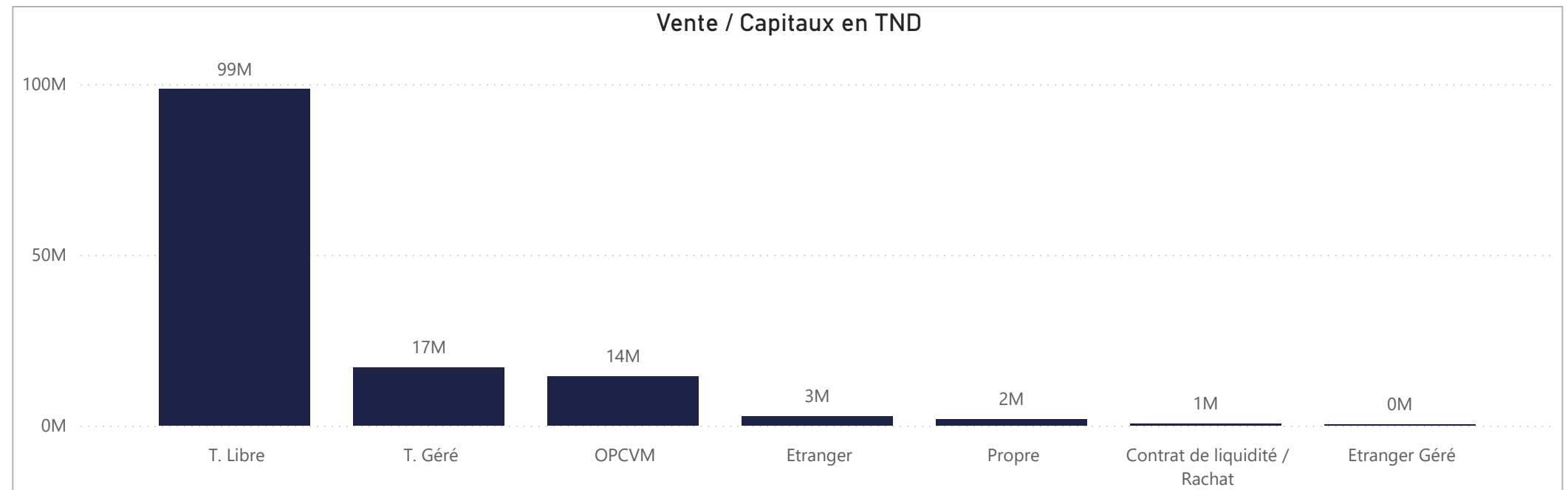
**ACHAT**

Achat	Echanges	Quantité	Capitaux en TND	Capitaux en %
T. Libre	34 015	13 935 622	99 170 050	73,29%
OPCVM	3 320	1 909 686	20 700 055	15,30%
T. Géré	3 829	1 911 299	12 733 915	9,41%
Propre	486	284 118	1 969 755	1,46%
Etranger	139	38 637	437 761	0,32%
Contrat de liquidité / Rachat	90	39 159	301 391	0,22%
Etranger Géré	4	2 893	6 429	0,00%
<b>Total</b>	<b>41 883</b>	<b>18 121 414</b>	<b>135 319 356</b>	<b>100,00%</b>



**VENTE**

Vente	Echanges	Quantité	Capitaux en TND	Capitaux en %
T. Libre	29 932	13 486 186	98 595 044	72,86%
T. Géré	6 529	1 653 825	17 084 831	12,63%
OPCVM	3 847	1 498 887	14 457 910	10,68%
Etranger	648	896 662	2 699 757	2,00%
Propre	753	545 596	1 930 782	1,43%
Contrat de liquidité / Rachat	168	38 312	540 124	0,40%
Etranger Géré	6	1 946	10 908	0,01%
<b>Total</b>	<b>41 883</b>	<b>18 121 414</b>	<b>135 319 356</b>	<b>100,00%</b>



**ACHAT****Marché Principal**

Mois	Contrat de liquidité / Rachat	Etranger	Etranger Géré	OPCVM	Propre	T. Géré	T. Libre	Total
janvier	288 356	419 638	6 429	19 172 354	1 969 755	12 358 439	96 066 249	130 281 220
février	13 035	18 123		1 527 701		375 476	3 103 801	5 038 136
3	13 035	18 123		1 527 701		375 476	3 103 801	5 038 136
<b>Total</b>	<b>301 391</b>	<b>437 761</b>	<b>6 429</b>	<b>20 700 055</b>	<b>1 969 755</b>	<b>12 733 915</b>	<b>99 170 050</b>	<b>135 319 356</b>

**Marché de Bloc**

Mois	T. Libre	Total
janvier	17 324 377	17 324 377
<b>Total</b>	<b>17 324 377</b>	<b>17 324 377</b>

**VENTE****Marché Principal**

Mois	Contrat de liquidité / Rachat	Etranger	Etranger Géré	OPCVM	Propre	T. Géré	T. Libre	Total
janvier	525 024	1 419 450	7 658	13 998 498	1 777 939	16 661 263	95 891 388	130 281 220
février	15 100	1 280 307	3 250	459 412	152 842	423 569	2 703 656	5 038 136
3	15 100	1 280 307	3 250	459 412	152 842	423 569	2 703 656	5 038 136
<b>Total</b>	<b>540 124</b>	<b>2 699 757</b>	<b>10 908</b>	<b>14 457 910</b>	<b>1 930 782</b>	<b>17 084 831</b>	<b>98 595 044</b>	<b>135 319 356</b>

**Marché de Bloc**

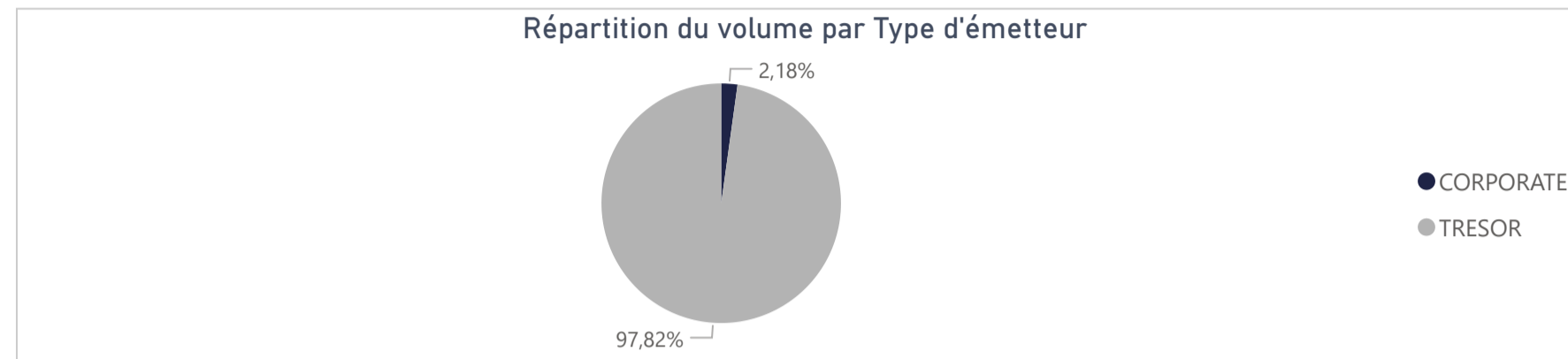
Mois	T. Libre	Total
janvier	17 324 377	17 324 377
<b>Total</b>	<b>17 324 377</b>	<b>17 324 377</b>

**16 983 256**

Capitaux traités sur l'année en TND

Marché	Echanges	Quantité	Capitaux en TND
Cote : Titres de Créances	109	212 660	16 983 256

Type d'émetteur	Echanges	Quantité	Capitaux en TND	Capitaux en %
TRESOR	103	207 035	16 612 525	97,82%
CORPORATE	6	5 625	370 731	2,18%
<b>Total</b>	<b>109</b>	<b>212 660</b>	<b>16 983 256</b>	<b>100,00%</b>



Achat	Echanges	Quantité	Capitaux en TND	Capitaux en %
OPCVM	28	197 426	16 798 713	98,91%
T. Géré	73	9 685	128 419	0,76%
T. Libre	8	5 549	56 123	0,33%
<b>Total</b>	<b>109</b>	<b>212 660</b>	<b>16 983 256</b>	<b>100,00%</b>

Vente	Echanges	Quantité	Capitaux en TND	Capitaux en %
OPCVM	13	160 358	12 992 083	76,50%
T. Libre	23	41 762	3 137 319	18,47%
Propre	1	700	723 196	4,26%
T. Géré	72	9 840	130 658	0,77%
<b>Total</b>	<b>109</b>	<b>212 660</b>	<b>16 983 256</b>	<b>100,00%</b>

Répartition des capitaux traités en TND par catégorie de donneurs d'ordres

**ACHAT**

Mois	OPCVM	T. Géré	T. Libre	Total
janvier	12 130 226	128 419	56 123	12 314 768
février	4 668 487			4 668 487
3	4 668 487			4 668 487
<b>Total</b>	<b>16 798 713</b>	<b>128 419</b>	<b>56 123</b>	<b>16 983 256</b>

**VENTE**

Mois	OPCVM	Propre	T. Géré	T. Libre	Total
janvier	8 323 595	723 196	130 658	3 137 319	12 314 768
février	4 668 487				4 668 487
3	4 668 487				4 668 487
<b>Total</b>	<b>12 992 083</b>	<b>723 196</b>	<b>130 658</b>	<b>3 137 319</b>	<b>16 983 256</b>

Séance du jour													Année 2025			
Valeur	Code ISIN	MNEMO	Groupe	Echanges	Quantité	Capitaux en TND	Clôture en %	Var. du Jour	Indicateur	VWAP Veille en %	VWAP en %	Var. VWAP	Ouverture en %	Echanges	Quantité	Capitaux en TND
▲																
BTA 6.3% Oct 2026	TN0008000580	B1026	21				97,400	0,00 %	NC				97,400	0	0	0
BTA6.7% Avril 2028	TN0008000606	B0428	21				93,100	0,00 %	NC				93,100	0	0	0
BTA 6.3% Mars 2026	TN0008000622	B0326	21				95,950	0,00 %	NC				95,950	0	0	0
BTA 6.6% Mars 2027	TN0008000655	B0327	21				93,950	0,00 %	NC				93,950	0	0	0
BTA 7,5% Juil 2032	TN0008000663	B0732	21				97,000	0,00 %	NC				97,000	0	0	0
BTA 7% Juil 2028	TN0008000697	B0728	21				90,500	0,00 %	NC				90,500	0	0	0
BTA 6,5% Juin 2025	TN0008000705	B0625	21				99,200	0,00 %	NC				96,920	1	700	723 196
BTA 7,2% Fev 2027	TN0008000721	B0227	21				95,850	0,00 %	NC				92,750	3	20	20 952
BTA 7,4% Fev 2030	TN0008000739	B0230	21				90,390	0,00 %	NC				90,390	0	0	0
BTA 7,2% Mai 2027	TN0008000747	B0527	21				95,030	0,00 %	NC				94,950	2	770	768 238
BTA 8% Nov 2030	TN0008000762	B1130	21				97,000	0,00 %	NC				97,000	0	0	0
BTA 7,3% Dec 2027	TN0008000770	B1227	21				91,050	0,00 %	NC				91,050	0	0	0
BTA 7,5% Janv 2028	TN0008000796	B0128	21				100,000	0,00 %	NC				100,000	0	0	0
BTA 8% Mars 2033	TN0008000804	B0333	21				100,000	0,00 %	NC				100,000	0	0	0
BTA 7,5% Dec 2028	TN0008000812	B1228	21				100,000	0,00 %	NC				100,000	0	0	0
BTA 8% Nov 2025	TN0XRGYG8RL8	B1125	21				99,100	0,00 %	NC				98,500	1	2	2 004
BTA 8,8% Sept 2032	TNJL4N1SD7B2	B0932	21				100,000	0,00 %	NC				100,000	0	0	0
BTA 8% Janv 2029	TNHUVZNLATV4	B0129	21				100,000	0,00 %	NC				100,000	0	0	0
BTA 8,25% Juin2031	TNN0SOORH1F1	B0631	21				100,000	0,00 %	NC				100,000	0	0	0
BTA 9% sept 2029	TNLRQIPOOJY4	B0929	21				100,000	0,00 %	NC				100,000	0	0	0
BTA 9,4% aout 2033	TNNUS2JAB5F6	B0833	21				100,000	0,00 %	NC				100,000	0	0	0
BTA 9,5% aout 2035	TN19GXADLD0	B0835	21				100,000	0,00 %	NC				100,000	0	0	0
BTA 9,70% Oct 2027	TN9EGII9CQ82	B1027	21				100,000	0,00 %	NC				100,000	0	0	0
BTA 9,87% Oct 2031	TNOODT102PF5	B1031	21				100,000	0,00 %	NC				100,000	0	0	0
BTA 9,80% Oct 2028	TN875F5T9RO3	B1028	21				100,000	0,00 %	NC				100,000	0	0	0
BTA 9,89% Juin2033	TNI5BPOGW9F1	B0633	21				100,000	0,00 %	NC				100,000	0	0	0
BTA 9,90% Dec 2034	TNXJGTXAROH4	B1234	21				100,000	0,00 %	NC				100,000	0	0	0
BTA 9,87% Janv2032	TNCYAULJ413	B0132	21				100,000	0,00 %	NC				100,000	0	0	0
ENAT2021 8,70%A PP	TN0008000820	NA26	21				99,470	0,00 %	NC				99,130	1	2 575	26 909
E NAT 2021 8,80% B	TN0008000838	NB26	21				100,000	0,00 %	NC				100,000	0	0	0
E NAT 2021 8,90% C	TN0008000846	NC28	21				93,000	0,00 %	NC				93,000	0	0	0
ENAT22021 8,70%APP	TN0008000887	NA226	21				97,000	0,00 %	NC				95,000	1	7	70
ENAT2 2021 8,80% B	TN0008000895	NB226	21				100,000	0,00 %	NC				100,000	0	0	0
ENAT2 2021 8,90% C	TN0008000903	NC228	21				96,000	0,00 %	NC				96,000	0	0	0
ENAT2 HASSAN21 APP	TN0008000853	NH226	21				100,000	0,00 %	NC				100,000	0	0	0
ENAT32021 8,70%APP	TNZBXQU5RZ91	NA3F6	21				93,000	0,00 %	NC				99,990	6	2 130	20 909
ENT32021T+2,45%APP	TNSUXW7EBUQ0	NA3V6	21				95,000	0,00 %	NC				100,000	1	155	1 496
ENAT3 2021 8,80% B	TNYZO6UGUZ33	NB3F6	21				100,000	0,00 %	NC				100,000	0	0	0
ENAT32021 T+2,55%B	TN5QHXZ8T348	NB3V6	21				100,000	0,00 %	NC				100,000	1	50 000	5 082 214
ENAT3 2021 8,90% C	TN3QL5M1QLW6	NC3F8	21				100,000	0,00 %	NC				100,000	0	0	0
ENAT32021 T+2,65%C	TNJP2LP1CVE1	NC3V8	21				100,000	0,00 %	NC				100,000	0	0	0
ENAT3 HASSAN21 APP	TNE5I87AY2T5	NHA36	21				100,000	0,00 %	NC				100,000	0	0	0
ENAT3 HASSAN2021 B	TNVSDML2VYJ5	NHB36	21				100,000	0,00 %	NC				100,000	0	0	0
ENAT3 HASSAN2021 C	TNJQ3VIAM1R9	NHC38	21				100,000	0,00 %	NC				100,000	0	0	0
ENAT1 2022 A 8,80%	TNPSLOPEJVO7	NAF27	21				95,000	0,00 %	NC	95,000			93,500	14	3 115	33 189
ENAT1 2022A T+2,4%	TNLEG08CKWX3	NAV27	21				92,500	0,00 %	NC				92,500	0	0	0
ENAT1 2022 B 8,90%	TNHG2VXQ3BG0	NBF29	21				100,000	0,00 %	NC				100,000	0	0	0
ENAT1 2022B T+2,5%	TN00U20VQY55	NBV29	21				100,000	0,00 %	NC				100,000	0	0	0
ENAT1 2022 C 9,10%	TN5XZZ454U2	NCF32	21				94,000	0,00 %	NC				94,000	0	0	0
ENAT1 2022CT+2,65%	TNQHMI7RIBR5	NCV32	21				100,000	0,00 %	NC				100,000	0	0	0
ENAT1 HASSAN2022 A	TNCDR74CL701	NHA27	21				100,000	0,00 %	NC				100,000	0	0	0
ENAT1 HASSAN2022 B	TNBHB9XIP394	NHB29	21				100,000	0,00 %	NC				100,000	0	0	0
ENAT1 HASSAN2022 C	TNW1CN5IM5T4	NHC32	21				100,000	0,00 %	NC				100,000	0	0	0
ENAT22022 9,25%APP	TNJ1M1ZAWYGS	NA2F7	21				95,000	0,00 %	NC				100,000	2	690	6 848
ENT2 22 T+2,15%APP	TNQCK0BPZ5A4	NA2V7	21				100,000	0,00 %	NC				100,000	0	0	0
ENAT2 2022 9,35% B	TNQVHB5WZ2K2	NB2F9	21				100,000	0,00 %	NC				100,000	0	0	0
ENAT22022 T+2,2% B	TNF0OWIRG8H7	NB2V9	21				100,000	0,00 %	NC				100,000	0	0	0
ENAT2 2022 9,60% C	TNI9EO2MTU05	NC2F2	21				99,270	0,00 %	NC				99,270	0	0	0
ENAT2 2022T+2,40%C	TN11TIB0EPV4	NC2V2	21				100,000	0,00 %	NC				100,000	0	0	0
ENAT2 HASSAN22 APP	TNM460WVRP06	NH2A7	21				65,000	0,00 %	NC				65,000	0	0	0
ENAT2 HASSAN2022 B	TNU9AUB15T16	NH2B9	21				100,000	0,00 %	NC				100,000	0	0	0
ENAT2 HASSAN2022 C	TN714WHHNWN4	NH2C2	21				100,000	0,00 %	NC				100,000	0	0	0
ENAT32022 9,25%APP	TNXNSU5ILB12	NA3F7	21				93,500	0,00 %	NC				93,500	0	0	0
ENT3 22 T+2,15%APP	TNWL10DSWXX1	NA3V7	21				99,000	0,00 %	NC				99,000	0	0	0
ENAT3 2022 9,35% B	TNRGVSC8DE36	NB3F9	21				100,000	0,00 %	NC				100,000	0	0	0
ENAT32022 T+2,2% B	TNOJN6PVVH38	NB3V9	21				100,000	0,00 %	NC				100,000	0	0	0
ENAT3 2022 9,60% C	TN4A4WPDZOC1	NC3F2	21				100,150	0,00 %	NC				100,150	0	0	0
ENAT3 2022T+2,40%C	TNIZ090I5G66	NC3V2	21				100,000	0,00 %	NC				100,000	0	0	0
ENAT42022 9,35%APP	TNOAYHSVTHY1	NA4F7	21				93,000	0,00 %	NC				93,000	0	0	0
ENT4 2022 T+2% APP	TN2MVOGUKOA5	NA4V7	21				94,000	0,00 %	NC				94,000	0	0	0
ENAT4 2022 9,4% B	TNWRCVSYL730	NB4F9	21				94,000	0,00 %	NC				94,000	0	0	0
ENAT42022T+2,05% B	TN7PM93UZP50	NB4V9	21				100,000	0,00 %	NC				100,000	0	0	0
ENAT4 2022 9,60% C	TNEFC78MYZ3	NC4F2	21				100,000	0,00 %	NC				100,000	0	0	0
ENAT4 2022T+2,25%C	TNVF5FLG1FH4	NC4V2	21				100,000	0,00 %	NC				100,000	0	0	0
ENAT4HASSAN2022APP	TNA3G5IE2961	NH4A7	21				100,000	0,00 %	NC				100,000	0	0	0
ENAT4 HASSAN2022 C	TNQRS5G236GA1	NH4C2	21				100,000	0,00 %	NC				100,000	0	0	0
ENAT12023 9,75%APP	TN6DQ00JBLT7	NAF28	21				100,000	0,00 %	NC				92,030	3	614	6 466
ENT12023T+1,7% APP	TNBYTZTD1920	NAV28	21				91,000	0,00 %	NC				96,000	1	110	1 096
ENAT1 2023 9,8% B	TNCGJF5TW027	NBF30	21				93,500	0,00 %	NC				93,500	0	0	0
ENAT12023T+1,75% B	TN3C6DVVEM76	NBV30	21				100,000	0,00 %	NC				100,000	0	0	0
ENAT1 2023 9,95% C	TNKTKE05CIW5	NCF33	21				99,000	0,00 %	NC				99,000	0	0	0
ENAT1 2023T+1,95%C	TNHZAONAPWF9	NCV33	21				100,620	0,00 %	NC				100,620	0	0	0
ENAT1HASSAN2023APP	TNJ775UL9423	NHA28	21				100,000	0,00 %	NC				100,000	0	0	0
ENAT1 HASSAN2023 B	TN36Q80XFKB7	NHB30	21				100,000	0,00 %	NC				100,000	0	0	0
ENAT22023 9,75%APP	TNNI3UPDY012	NA2F8	21				92,730	0,00 %	NC				100,000	53	48 653	515 983
ENT22023T+1,7% APP	TNHOFRXHS672	NA2V8	21				92,020	0,00 %	NC				92,010	1	144	1 422
ENAT2 2023 9,8% B	TNCR2TMAK1K8	NB2F0	21				99,000	0,00 %	NC				99,000	0	0	0
ENAT22023T+1,75% B	TNN50G7PX8W5	NB2V0	21				100,000	0,00 %	NC				100,000	0	0	0
ENAT2 2023 9,95% C	TNNZ2M9ZHT3	NC2F3	21													

Séance du jour														Année 2025			
Valeur	Emetteur	Code ISIN	MNEMO	Groupe	Echanges	Quantité	Capitaux en TND	Clôture en %	Var. du Jour	Indicateur	VWAP en %	VWAP en %	Var. VWAP	Ouverture en %	Echanges	Quantité	Capitaux en TND
BTE0930 5.85%AP20	BTE	TN0001300607	BE10B	21				100,000	0,00 %	NC				100,000	0	0	0
BTE0232 6.25%P20	BTE	TN0001300623	BE11F	21				100,000	0,00 %	NC				100,000	0	0	0
BTEB0127 11.5%P7-2	BTE	TN0001300680	BE9BF	21				100,000	0,00 %	NC				100,000	0	0	0
BTEB0127T+3.25P7-2	BTE	TN0001300698	BE9BV	21				100,000	0,00 %	NC				100,000	0	0	0
BSA0627 8.75% P5PP	BIAT	TN059Z110G78	B22AF	21				100,000	0,00 %	NC				100,000	0	0	0
BSA0627T+2.55%P5PP	BIAT	TN2XZZTDCR70	B22AV	21				100,000	0,00 %	NC				100,000	0	0	0
BSB0627 8.75% P5	BIAT	TNBLRFH96SL4	B22BF	21				100,130	0,00 %	NC				100,130	0	0	0
BSB0627T+2.55% P5	BIAT	TNUALDKV3BS53	B22BV	21				100,000	0,00 %	NC				100,000	0	0	0
BSC0627 9.15% IF5	BIAT	TNODT45XV9P9	B22CF	21				98,440	0,00 %	NC				98,440	0	0	0
BSC0627T+2.95% IF5	BIAT	TN9MG95I38K0	B22CV	21				96,210	0,00 %	NC				99,970	1	80	8 276
BSD0629 9.20% P7-2	BIAT	TN8J8QFA4123	B22DF	21				100,000	0,00 %	NC				100,000	0	0	0
BSD0629 T+3% P7-2	BIAT	TNGOJLI1IN67	B22DV	21				100,000	0,00 %	NC				100,000	0	0	0
BSE0629 9.45% IF7	BIAT	TNPZ2BZUFO23	B22EF	21				100,000	0,00 %	NC				100,000	0	0	0
BSE0629T+3.25% IF7	BIAT	TN4IAOG12753	B22EV	21				100,000	0,00 %	NC				100,000	0	0	0
BSF0632 9.60%P10-5	BIAT	TNGQ61JKPR4	B22FF	21				100,000	0,00 %	NC				100,000	0	0	0
BSF0632T+3.35P10-5	BIAT	TNDIUT047V9	B22FV	21				100,180	0,00 %	NC				100,180	0	0	0
BSG0632 9.70% IF10	BIAT	TNFSFT39R800	B22GF	21				100,760	0,00 %	NC				100,760	0	0	0
BSG0632T+3.45%IF10	BIAT	TNHD4NKEWF69	B22GV	21				100,000	0,00 %	NC				100,000	0	0	0
BHSB0425 7.85%P7-2	BH BANK	TN0001901040	B58BF	21				100,000	0,00 %	NC				100,000	0	0	0
BHSB0425T+2.1%P7-2	BH BANK	TN0001901057	B58BV	21				100,000	0,00 %	NC				100,000	0	0	0
BHS C0425 8% INF 7	BH BANK	TN0001901065	B58CF	21				100,000	0,00 %	NC				100,000	0	0	0
BH SC0326 10.3P7-2	BH BANK	TN0001901115	B59CF	21				100,000	0,00 %	NC				100,000	0	0	0
BH SC0326T+2.6P7-2	BH BANK	TN0001901123	B59CV	21				100,000	0,00 %	NC				100,000	0	0	0
BHSA1026T+2.55P5-1	BH BANK	TNSH8NXC1WC4	B521A	21				101,490	0,00 %	NC				101,490	0	0	0
BHSB1026T+2.7%INF5	BH BANK	TNIHW049ARG5	B521B	21				100,000	0,00 %	NC				100,000	0	0	0
BH SC1028 9.1%P7-2	BH BANK	TN0PIDORGAE6	B521C	21				99,240	0,00 %	NC				99,240	0	0	0
BHSD1028T+2.9%P7-2	BH BANK	TNA4HARLU4U5	B521D	21				100,000	0,00 %	NC				100,000	0	0	0
STB0528T+1.75%AP20	STB	TN0002601003	STB8C	21				100,000	0,00 %	NC				100,000	0	0	0
STB0533 T+2.0%AP25	STB	TN0002601011	STB8D	21				100,000	0,00 %	NC				100,000	0	0	0
STB0225 6.5%AP16	STB	TN0002601029	STB82	21				90,000	0,00 %	NC				90,000	0	0	0
STB0325 5.30%P15	STB	TN0002601045	SB10B	21				100,000	0,00 %	NC				100,000	0	0	0
STB SC1126 11%P7-2	STB	TN0002601169	S91CF	21				100,150	0,00 %	NC				100,150	0	0	0
STBSC1126T+2.8P7-2	STB	TN0002601177	S91CV	21				100,000	0,00 %	NC				100,000	0	0	0
STBSD1126 11.5%IF7	STB	TN0002601185	S891D	21				100,000	0,00 %	NC				100,000	0	0	0
STB SA0425 10.5%P5	STB	TN0002601201	S20AF	21				100,000	0,00 %	NC				100,000	0	0	0
STB SC0427 11%P7-2	STB	TN0002601219	S20CF	21				100,150	0,00 %	NC				100,150	0	0	0
STBSE0425 11.3%CU5	STB	TN0002601227	S820E	21				100,000	0,00 %	NC				100,000	0	0	0
STBSA0127 8.7% AP5	STB	TNWQSQM265V8	S21AF	21				99,520	0,00 %	NC				99,520	0	0	0
STBSA0127T+2.3%AP5	STB	TNBX3GLYOR8	S21AV	21				99,300	0,00 %	NC				99,300	0	0	0
STBSB0127 8.95%IF5	STB	TNTGLIP3KDL6	S21BF	21				100,000	0,00 %	NC				100,000	0	0	0
STBSB0127T+2.55IF5	STB	TN4UMPL967X2	S21BV	21				100,000	0,00 %	NC				100,000	0	0	0
STBSC0127 9.1% AP5	STB	TNXFR5BNBPM9	S21CF	21				100,000	0,00 %	NC				100,000	0	0	0
STBSC0127T+2.7%AP5	STB	TN2MYCP047G7	S21CV	21				100,000	0,00 %	NC				100,000	0	0	0
STBSD0127 9.35%IF5	STB	TNL6Z2LXMEP5	S21DF	21				100,000	0,00 %	NC				100,000	0	0	0
STBSE0127 8.7% AP5	STB	TNOR77XCOAHO	S21EF	21				100,000	0,00 %	NC				100,000	0	0	0
BNASB0825 8.5%P7-2	BNA	TN0003100773	BNSBF	21				100,000	0,00 %	NC				100,000	0	0	0
BNASB0825T+2.25P7-2	BNA	TN0003100781	BNSBV	21				100,000	0,00 %	NC				100,000	0	0	0
AB0528 7.0%AP20	AB	TN0003400330	ABS8B	21				100,000	0,00 %	NC				100,000	0	0	0
AB0825 T+0.85%AP15	AB	TN0003400405	AB825	21				100,000	0,00 %	NC				100,000	0	0	0
AB SA0226 9% AP5PP	AB	TN0003400652	ABS3A	21				98,500	0,00 %	NC				98,500	0	0	0
AB SB0226 9.2% AP5	AB	TN0003400660	ABS3B	21				99,200	0,00 %	NC				99,200	0	0	0
ABSC0228 9.4%AP7-2	AB	TN0003400678	ABS3C	21				100,000	0,00 %	NC				100,000	0	0	0
AB SA0428T+2.7P7-2	AB	TN0003400686	ABS1A	21				100,000	0,00 %	NC				100,000	0	0	0
AB SB0431T+2.8AP10	AB	TN0003400694	ABS1B	21				100,000	0,00 %	NC				100,000	0	0	0
ABSA1028 10.05%AP5	AB	TNDE9EH7SA12	AB3AF	21				100,000	0,00 %	NC				100,000	0	0	0
ABSA1028T+2.15%AP5	AB	TNL8PGUB9C93	AB3AV	21				100,000	0,00 %	NC				100,000	0	0	0
ABSC1030 10.2%P7-2	AB	TNSPTKYMCD13	AB3CF	21				100,000	0,00 %	NC				100,000	0	0	0
ABSC1030T+2.3%P7-2	AB	TNTMJ1DJ4SH4	AB3CV	21				100,000	0,00 %	NC				100,000	0	0	0
ABSD1030 10.3% IF7	AB	TN0GGA4FRX47	AB3DF	21				100,000	0,00 %	NC				100,000	0	0	0
ABSD1030 T+2.4%IF7	AB	TNR3ZRJWC984	AB3DV	21				100,000	0,00 %	NC				100,000	0	0	0
ATB0527T+1.75%AP20	ATB	TN0003600491	ATB7C	21				100,000	0,00 %	NC				100,000	0	0	0
ATB0532T+2.0%AP25	ATB	TN0003600509	ATB7D	21				100,000	0,00 %	NC				100,000	0	0	0
ATB0529 5.9%P20-5	ATB	TN0003600582	ATB82	21				100,000	0,00 %	NC				100,000	0	0	0
ATBSA325T+2.05P7-2	ATB	TN0003600640	ATBSA	21				100,000	0,00 %	NC				100,000	0	0	0
ATBSB0328T+2.1AP10	ATB	TN0003600657	ATBSB	21				100,000	0,00 %	NC				100,000	0	0	0
UIB0729 5.85%AP20	UIB	TN0003900248	UB91C	21				100,000	0,00 %	NC				100,000	1	35	901
UIB0831 6.3%P20	UIB	TN0003900263	U111B	21				90,330	0,00 %	NC				90,330	0	0	0
UIB0133 6.70% AP20	UIB	TN0003900305	UB21C	21				100,000	0,00 %	NC				100,000	0	0	0
BTK0225 T+0.8%P15	BTK	TN0004620134	BT9YC	21				100,000	0,00 %	NC				100,000	0	0	0
BTK0230 5.85%P20	BTK	TN0004620142	BT9YD	21				100,000	0,00 %	NC				100,000	0	0	0
WIBIC0626 10.75%P7	WIFACK INTERNATIONAL BANK	TN0007200199	WB19C	21				98,000	0,00 %	NC				98,000	0	0	0
WIB ID 0626 11%P7	WIFACK INTERNATIONAL BANK	TN0007200207	WB19D	21				95,000	0,00 %	NC				95,000	0	0	0
WIB A 0128 9.25%P5	WIFACK INTERNATIONAL BANK	TNR4CLXNS261	WB22A	21				100,000	0,00 %	NC				100,000	0	0	0
WIBB0130 9.75%P7-2	WIFACK INTERNATIONAL BANK	TN6K3B3UUB12	WB22B	21				100,000	0,00 %	NC				100,000	0	0	0
WC0133 10.25%P10-2	WIFACK INTERNATIONAL BANK	TNMC9HTIB5A4	WB22C	21				100,000	0,00 %	NC				100,000	0	0	0
ABC B0725 8.4%P7-2	ABC TUNISIE	TN0007780034	ABC8F	21				100,000	0,00 %	NC				100,000	0	0	0
ABC B0725T+2.4P7-2	ABC TUNISIE	TN0007780042	ABC8V	21				100,000	0,00 %	NC				100,000	0	0	0
ABCC0725T+2,5 INF7	ABC TUNISIE	TN0007780059	ABCCV	21				100,000	0,00 %	NC				100,000	0	0	0
ABC A0625 11%AP5	ABC TUNISIE	TN0007780067	AC20A	21				99,930	0,00 %	NC				99,930	0	0	0
ABC80627 11,5%P7-2	ABC TUNISIE	TN0007780075	AC20B	21				104,900	0,00 %	NC				104,900	0	0	0
TLB0225 8.20%P7-2	TUNISIE LEASING ET FACTORING	TN0002101988	T72BF	21				100,000	0,00 %	NC				100,000	0	0	0
TL B0525 8.2% P7-2	TUNISIE LEASING ET FACTORING	TN0002102010	T81BF	21				100,000	0,00 %	NC				100,000	0	0	0
TLFSB 0126 11%P7-2	TUNISIE LEASING ET FACTORING	TN0002102085	T85BF	21				100,600	0,00 %	NC				100,600	0	0	0
TLFSB 0126T+3%P7-2	TUNISIE LEASING ET FACTORING	TN0002102093	T85BV	21</													

2 017 615

Capitaux traités sur l'année en TND

Cotation électronique

Echanges	Quantité	Capitaux en TND
498	370 958	873 253

Répartition par catégorie de donneurs d'ordres

Achat	Echanges	Quantité	Capitaux en TND	Capitaux en %
T. Libre	467	350 636	825 058	94,48%
T. Géré	31	20 322	48 195	5,52%
<b>Total</b>	<b>498</b>	<b>370 958</b>	<b>873 253</b>	<b>100,00%</b>

Vente	Echanges	Quantité	Capitaux en TND	Capitaux en %
T. Libre	395	313 744	737 530	84,46%
T. Géré	103	57 214	135 723	15,54%
<b>Total</b>	<b>498</b>	<b>370 958</b>	<b>873 253</b>	<b>100,00%</b>

Cotation sur Panneaux : Les enchères

Echanges	Quantité	Capitaux en TND
25	105 621	1 144 362

Répartition par catégorie de donneurs d'ordres

Achat	Echanges	Quantité	Capitaux en TND	Capitaux en %
T.Libre	15	19 279	584 416	51,07%
T.Géré	10	86 342	559 946	48,93%
<b>Total</b>	<b>25</b>	<b>105 621</b>	<b>1 144 362</b>	<b>100,00%</b>

Vente	Echanges	Quantité	Capitaux en TND	Capitaux en %
T.Géré	11	87 237	740 109	64,67%
T.Libre	14	18 384	404 253	35,33%
<b>Total</b>	<b>25</b>	<b>105 621</b>	<b>1 144 362</b>	<b>100,00%</b>

Le Marché Hors Cote : Activité par valeur sur le système de cotation électronique

Séance du jour												Année 2025					
Valeur	Code ISIN	MNEMO	Groupe	Echanges	Quantité	Capitaux en TND	Clôture	Var. du Jour	Indicateur	VWAP Veille	VWAP	Var. VWAP	Ouverture	Rendement annuel	Echanges	Quantité	Capitaux en TND
SITEX	TN0004300307	SITEX	13				3,850	0,00 %	NC				3,350	14,93 %	5	957	3 694
STE TUN. DU SUCRE	TN0006170013	STS	13				10,800	0,00 %	NC				11,620	-7,06 %	6	206	2 359
BNA ASSURANCES	TN0007680010	AMI	13	9	8 000	18 400	2,300	0,00 %		2,300	2,300	0,00 %	2,450	-6,12 %	487	369 795	867 201
<b>Total</b>				<b>9</b>	<b>8 000</b>	<b>18 400</b>									<b>498</b>	<b>370 958</b>	<b>873 253</b>

Lignes secondaires

Séance du jour										Année 2025		
Emetteur / Valeur	Code ISIN	MNEMO	Groupe	Echanges	Quantité	Capitaux en TND	Dernier cours	Indicateur		Echanges	Quantité	Capitaux en TND
<b>BNA ASSURANCES</b>												
AMI DA 1/4 110817	TN0007680044	AMI17	33					NC		0	0	0
AMI DA27/35 241120	TN0007680051	AMI20	33					NC		0	0	0
<b>Total</b>				<b>0</b>	<b>0</b>	<b>0</b>				<b>0</b>	<b>0</b>	<b>0</b>