

Sommaire

Page

-Indicateurs de la séance & Activité des marchés

2

-Palmarès de la Séance

3

-Activité des marchés sur l'année

4

-Le Marché Principal

5

· Activité sur l'année par compartiment et par groupe de cotation

5

· Activité détaillée par valeur

6

· Répartition du volume des transactions sur l'année par catégorie de donneurs d'ordres

8

-Le Marché Obligataire

10

-Le Marché Hors-cote

13

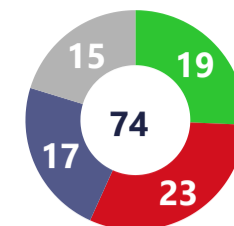
Capitaux traités en TND		
Séance du jour	Cumul annuel 2025	
4 197 545	177 722 221	-28,82 %
Total	Total	
3 042 467	130 281 220	-10,85 %
Cote : Titres de Capital	Cote : Titres de Capital	
5 273	12 314 768	-45,34 %
Cote : Titres de créance	Cote : Titres de créance	
730 806	1 999 215	150,03 %
Hors Cote	Hors Cote	
419 000	32 795 508	-59,11 %
Enregistrements	Enregistrements	
0	331 510	211,73K%
Déclarations	Déclarations	

Quantités traitées		
Séance du jour	Cumul annuel 2025	
616 110	21 968 557	49,87 %
Total	Total	
507 307	17 005 181	43,09 %
Cote: Titres de capital	Cote: Titres de capital	
513	168 160	-58,02 %
Cote: Titres de Créance	Cote: Titres de créance	
56 290	468 579	564,64 %
Hors Cote	Hors cote	
52 000	4 326 618	87,80 %
Enregistrements	Enregistrements	
0	19	280,00 %
Déclarations	Déclarations	

Nombre de Transactions		
Séance du jour	Cumul annuel 2025	
1 362	40 926	56,04 %
Total	Total	
1 337	40 194	56,08 %
Cote: Titres de capital	Cote: Titres de capital	
1	107	-36,31 %
Cote : Titres de créance	Cote : Titres de créance	
21	514	275,18 %
Hors cote	Hors cote	
3	110	-34,91 %
Enregistrements	Enregistrements	
0	1	0,00 %
Déclarations	Déclarations	

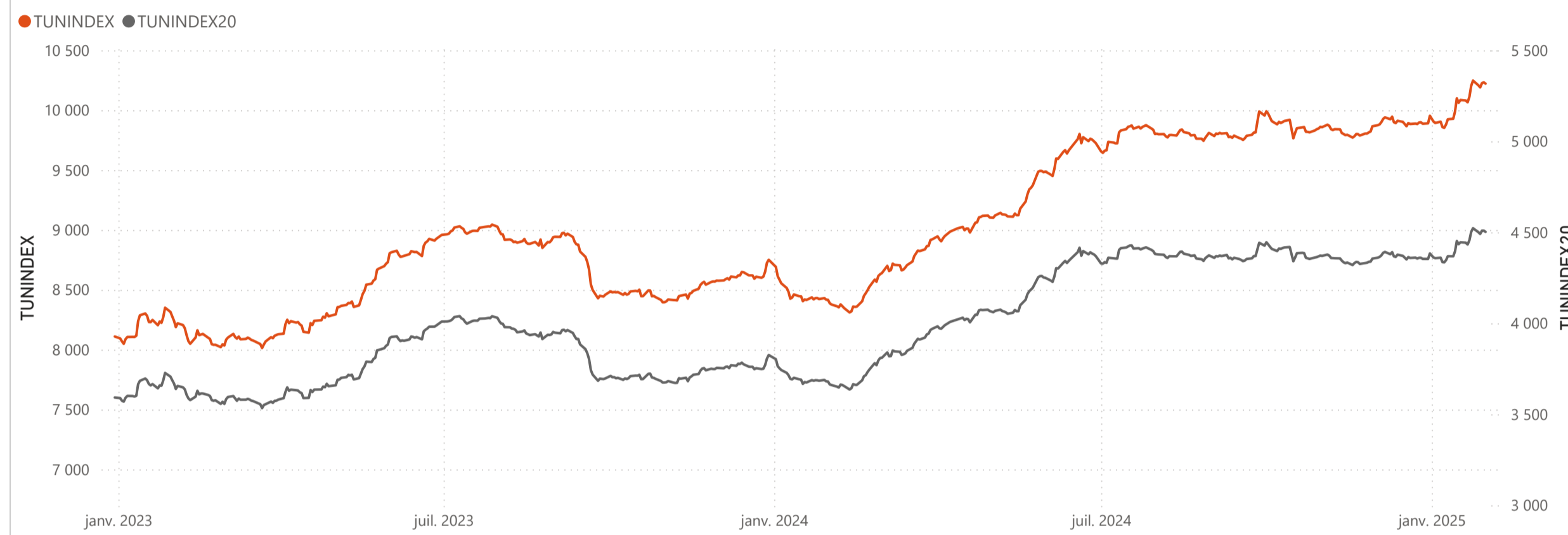
Cap. Boursière en MD	
27 243	
-0,01 %	2,93 %
Var. Jour	Var. annuelle

Marchés	Echanges Bloc	Quantité Bloc	Capitaux Bloc	Echanges	Quantité	Capitaux en TND
Marché Principal	0	0	0	1 337	507 307	3 042 467

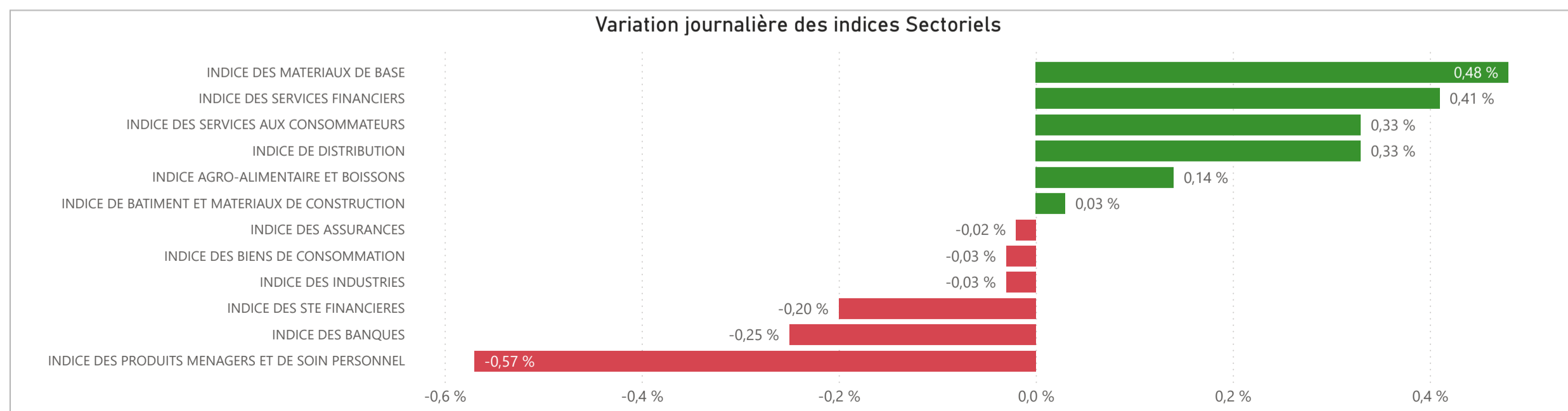


● Housse ● Baisse ● Inchangé ● NC ● Suspendu

TUNINDEX	-0,11 %	2,69 %	Plus haut de l'année	Plus bas de l'année	TUNINDEX20	-0,15 %	2,70 %	Plus haut de l'année	Plus bas de l'année
10 221,63	Var. du Jour	Var. année	10 247,38	9 852,65	4 502,52	Var. du Jour	Var. année	4 522,77	4 334,94
			24/01/2025	08/01/2025				24/01/2025	08/01/2025



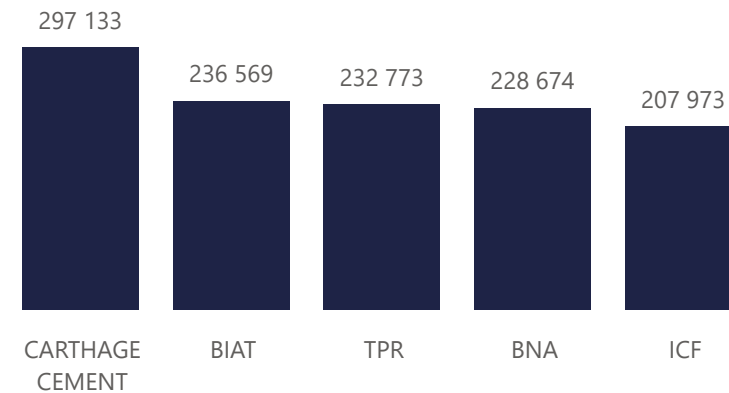
INDICES SECTORIELS	Indice du Jour	Indice Veille	Var. du Jour	Var. sur l'année	Poids dans TUNINDEX	Plus haut de l'année	Plus bas de l'année
INDICE DES STE FINANCIERES	7 699,45	7 714,71	-0,20 %	3,02 %	60,47 %	24/01/2025	7 744,86
INDICE DES BANQUES	7 148,48	7 166,08	-0,25 %	3,15 %	53,84 %	24/01/2025	7 205,62
INDICE DES ASSURANCES	15 127,89	15 131,52	-0,02 %	-0,56 %	3,31 %	13/01/2025	15 269,46
INDICE DES SERVICES FINANCIERS	13 078,63	13 025,60	0,41 %	4,57 %	3,32 %	31/01/2025	13 078,63
INDICE DES SERVICES AUX CONSOMMATEURS	3 368,66	3 357,57	0,33 %	7,69 %	3,48 %	27/01/2025	3 374,50
INDICE DE DISTRIBUTION	5 307,30	5 289,84	0,33 %	7,69 %	3,48 %	27/01/2025	5 316,51
INDICE DES BIENS DE CONSOMMATION	8 269,87	8 272,27	-0,03 %	2,26 %	21,14 %	30/01/2025	8 272,27
INDICE AGRO-ALIMENTAIRE ET BOISSONS	10 218,50	10 204,52	0,14 %	3,61 %	16,21 %	31/01/2025	10 218,50
INDICE DES PRODUITS MENAGERS ET DE SOIN PERSONNEL	2 603,07	2 618,01	-0,57 %	-1,93 %	4,93 %	24/01/2025	2 633,86
INDICE DES INDUSTRIES	1 831,06	1 831,56	-0,03 %	-0,34 %	10,96 %	14/01/2025	1 858,42
INDICE DE BATIMENT ET MATERIAUX DE CONSTRUCTION	816,71	816,44	0,03 %	0,78 %	4,44 %	14/01/2025	838,63
INDICE DES MATERIAUX DE BASE	5 422,67	5 396,82	0,48 %	6,20 %	2,54 %	27/01/2025	5 510,63



Valeurs les plus actives

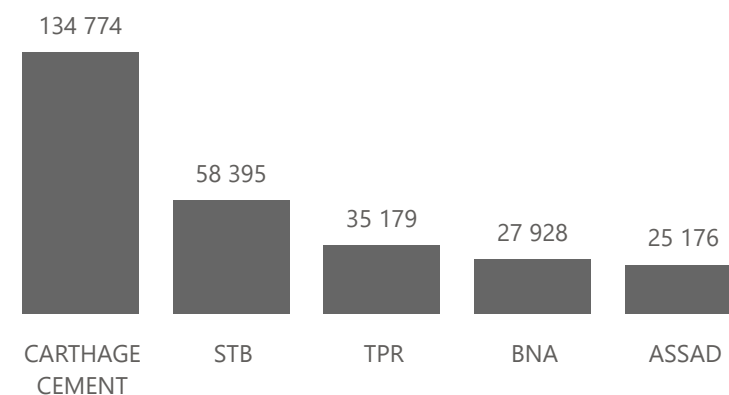
Valeur	Compartiment	Groupe	Capitaux en TND
CARTHAGE CEMENT	A	11	297 133
BIAT	A	11	236 569
TPR	A	11	232 773
BNA	A	11	228 674
ICF	B	11	207 973

Capitaux en TND



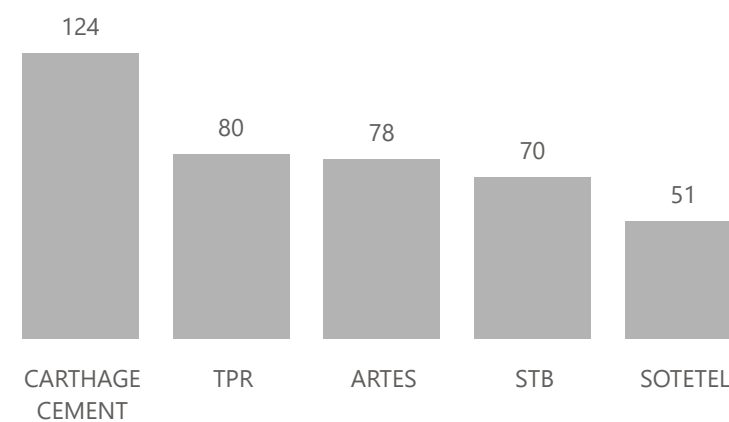
Valeur	Compartiment	Groupe	Quantité
CARTHAGE CEMENT	A	11	134 774
STB	A	11	58 395
TPR	A	11	35 179
BNA	A	11	27 928
ASSAD	S	99	25 176

Quantité



Valeur	Compartiment	Groupe	Echanges
CARTHAGE CEMENT	A	11	124
TPR	A	11	80
ARTES	A	11	78
STB	A	11	70
SOTETEL	B	11	51

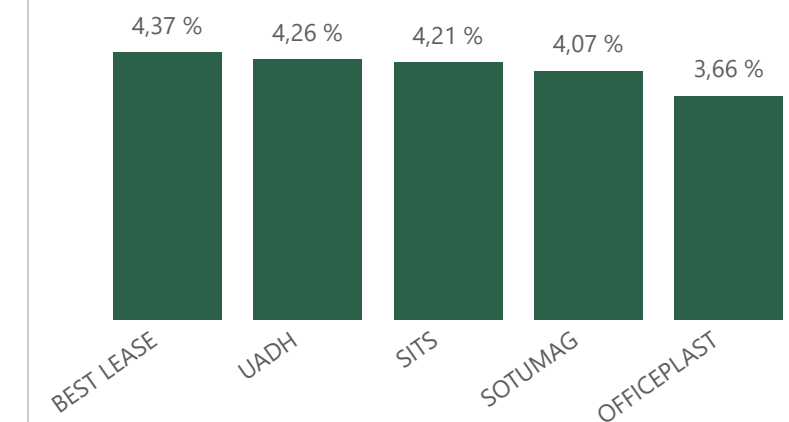
Echanges



Principaux écarts

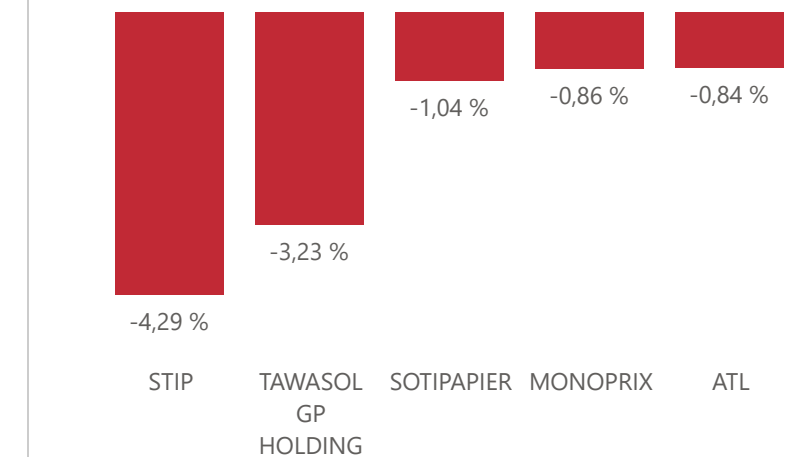
Valeur	Groupe	Cours de Clôture	Var. du Jour
BEST LEASE	12	2,390	4,37 %
UADH	99	0,490	4,26 %
SITS	12	1,980	4,21 %
SOTUMAG	11	6,400	4,07 %
OFFICEPLAST	12	1,700	3,66 %

Top 5 hausses



Valeur	Groupe	Cours de Clôture	Var. du Jour
STIP	99	2,680	-4,29 %
TAWASOL GP HOLDING	99	0,600	-3,23 %
SOTIPAPIER	11	4,750	-1,04 %
MONOPRIX	12	3,460	-0,86 %
ATL	11	4,740	-0,84 %

Top 5 baisses



Marchés	Echanges cumulés 2025	Echanges cumulés 2024	Variation	Quantité cumulée 2025	Quantité cumulée 2024	Variation	Capitaux cumulés 2025 en TND	Capitaux cumulés 2024 en TND	Variation
Cote : Titres de Capital	40 194	25 753	56,08 %	17 005 181	11 883 860	43,09 %	130 281 220	146 134 473	-10,85 %
Cote : Titres de Créances	107	168	-36,31 %	168 160	400 573	-58,02 %	12 314 768	22 530 157	-45,34 %
Hors Cote	514	137	275,18 %	468 579	70 501	564,64 %	1 999 215	799 595	150,03 %
Enregistrements	110	169	-34,91 %	4 326 618	2 303 841	87,80 %	32 795 508	80 207 688	-59,11 %
Déclarations	1	1	0,00 %	19	5	280,00 %	331 510	156	211734,37 %
Total	40 926	26 228	56,04 %	21 968 557	14 658 780	49,87 %	177 722 221	249 672 068	-28,82 %

Evolution des capitaux traités en TND 2025/2024

● Capitaux 2025 ● Capitaux 2024



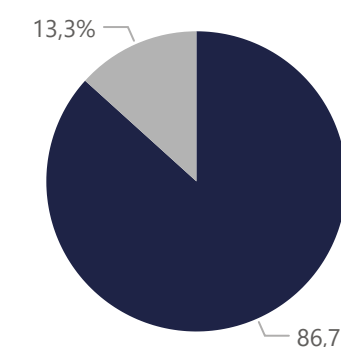
130 281 220

Capitaux traités en TND

Marché	Echanges	Quantité	Capitaux en TND
Cote : Titres de Capital	40 194	17 005 181	130 281 220

Répartition du volume entre Carnet d'ordres central et Marché de blocs

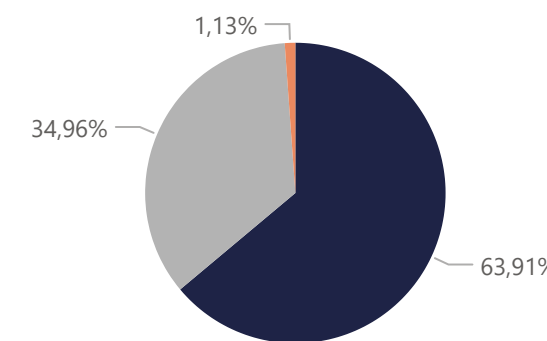
Marché	Echanges	Quantité	Capitaux en TND	Capitaux en %
Carnet d'ordres Central	40 190	14 716 095	112 956 843	86,70%
Marché de Blocs	4	2 289 086	17 324 377	13,30%
Total	40 194	17 005 181	130 281 220	100,00%



Marché
 ● Carnet d'ordres Central
 ● Marché de Blocs

Répartition du volume par Compartiment

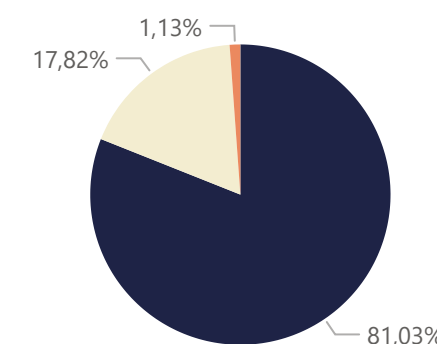
Compartiment	Echanges	Quantité	Capitaux en TND	Capitaux en %
A	24 142	9 206 544	83 257 297	63,91%
B	14 403	5 395 854	45 549 017	34,96%
S	1 649	2 402 783	1 474 906	1,13%
Total	40 194	17 005 181	130 281 220	100,00%



Compartiment
 ● A
 ● B
 ● S

Répartition du volume par Groupe de cotation

Groupe de cotation	Echanges	Quantité	Capitaux en TND	Capitaux en %
11	35 342	11 500 168	105 567 822	81,03%
12	1 675	3 092 955	23 221 534	17,82%
99	1 619	2 402 420	1 474 894	1,13%
32	1 558	9 638	16 970	0,01%
Total	40 194	17 005 181	130 281 220	100,00%



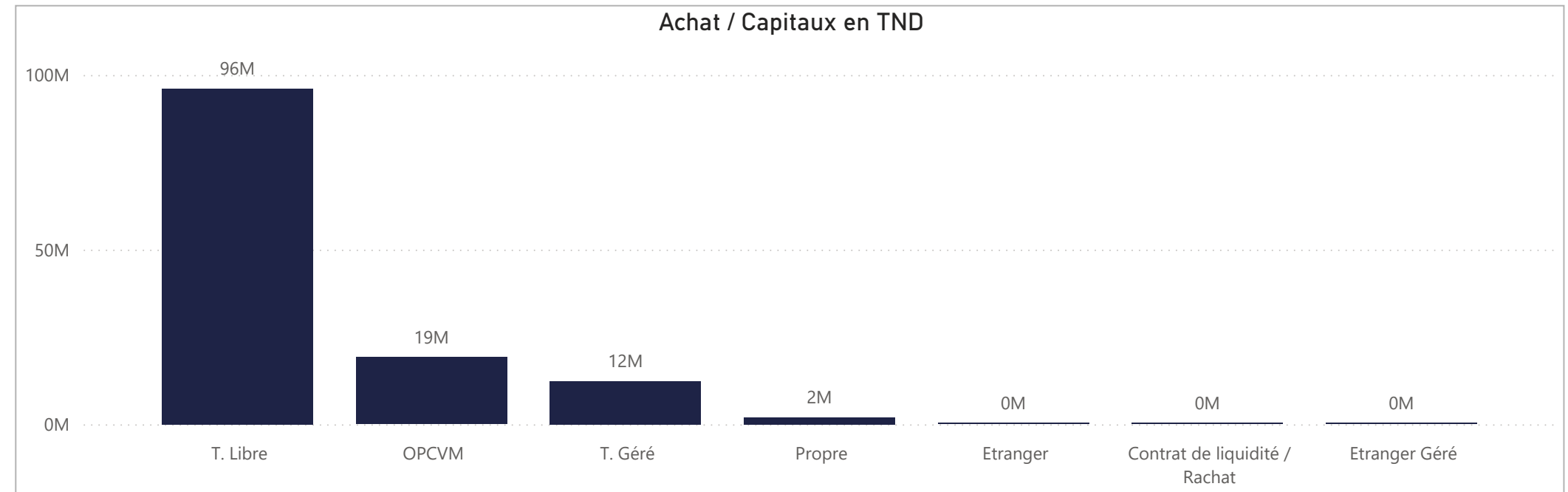
Groupe de cotation
 ● 11
 ● 12
 ● 99
 ● 32

Séance du jour																			Année 2025										
SECTEUR/VALEUR	Code ISIN	MNEMO	Compartiment	Groupe	Mode de Cotation	Titres Admis	Cap. Boursière en MD	Cap. B En %	Echanges Bloc	Quantité Bloc	Capitaux Bloc en TND	Echanges	Quantité	Capitaux en TND	Clôture	Var. du Jour	Indicateur	VWAP Veille	VWAP	Var. VWAP	Ouverture	Rendement annuel	Echanges Bloc	Quantité Bloc	Capitaux Bloc en TND	Echanges	Quantité	Capitaux en TND	
BANQUES						838 256 529	12 380,19	45,44 %	0	0	0	299	119 222	985 901								0	0	0	7 075	2 908 156	39 025 473		
BIAT	TN0001800457	BIAT	A	11	Continu	40 800 000	3 957,60	14,53 %		40	2 436		236 569	97,000	-0,72 %		97,514	97,114	-0,41 %		93,830	3,38 %			954	61 582	5 864 702		
ATTIJARI BANK	TN0001600154	TJARI	A	11	Continu	42 000 000	2 462,46	9,04 %		27	1 126		66 012	58,630	-0,12 %		58,580	58,625	0,08 %		51,500	13,84 %			1 387	151 878	8 551 259		
BT	TN0002200053	BT	A	11	Continu	270 000 000	1 358,10	4,99 %		31	20 400		102 375	5,030	0,00 %		5,019	5,018	-0,02 %		5,190	-3,08 %			636	602 428	3 040 386		
AMEN BANK	TN0003400058	AB	A	11	Continu	34 920 000	1 302,52	4,78 %		42	4 519		167 141	37,300	-0,08 %		36,951	36,986	0,09 %		36,900	1,08 %			1 158	335 184	12 267 050		
UIB	TN0003900107	UIB	A	11	Continu	32 560 000	733,25	2,69 %		4	673		15 156	22,520	-0,04 %		22,529	22,520	-0,04 %		22,300	0,99 %			165	30 822	695 974		
BH BANK	TN0001900604	BH	A	11	Continu	47 600 000	649,26	2,38 %						13,640	0,00 %	NC	13,640				12,700	7,40 %			150	15 212	195 169		
BNA	TN0003100609	BNA	A	11	Continu	64 000 000	528,00	1,94 %		50	27 928		228 674	8,250	-0,36 %		8,199	8,188	-0,13 %		8,180	0,86 %			853	569 061	4 641 807		
UBCI	TN0002400505	UBCI	A	12	Fixing	20 001 529	420,03	1,54 %						21,000	0,00 %	NC					21,500	-2,33 %			42	27 077	551 666		
STB	TN0002600955	STB	A	11	Continu	155 375 000	416,41	1,53 %		70	58 395		154 745	2,680	0,00 %		2,631	2,650	0,72 %		2,970	-9,76 %			1 055	748 863	2 003 257		
ATB	TN0003600350	ATB	A	11	Continu	100 000 000	290,00	1,06 %		2	275		798	2,900	0,00 %		2,900	2,900	0,00 %		2,800	3,57 %			495	325 250	902 329		
WIFACK INT BANK	TN0007200017	WIFAK	A	11	Continu	30 000 000	259,20	0,95 %		13	529		4 551	8,640	0,00 %		8,603	8,602	-0,01 %		9,000	-4,00 %			109	32 954	285 543		
BTE (ADP)	TN0001300557	BTE	B	12	Fixing	1 000 000	3,36	0,01 %		20	2 941		9 882	3,360	0,00 %						3,350	0,30 %			71	7 845	26 331		
AGRO ALIMENTAIRE ET BOISSONS						516 820 147	5 872,84	21,56 %	0	0	0	87	13 553	168 053								0	0	0	3 986	862 091	10 134 407		
SFBT	TN0001100254	SFBT	A	11	Continu	268 125 000	3 241,63	11,90 %		29	5 729		68 278	12,090	0,00 %		11,977	11,918	-0,49 %		11,600	4,22 %			1 895	491 418	5 734 205		
POULINA GP HOLDING	TN0005700018	PGH	A	11	Continu	180 003 600	1 555,23	5,71 %		29	3 424		29 179	8,640	1,65 %		8,506	8,522	0,19 %		8,680	-0,46 %			962	178 307	1 551 295		
DELICE HOLDING	TN0007670011	DH	A	11	Continu	54 907 262	927,38	3,40 %		21	3 790		64 074	16,890	-0,59 %		16,978	16,906	-0,42 %		16,090	4,97 %			807	140 079	2 295 298		
LAND OR	TN0007510019	LNDOR	B	11	Continu	13 784 285	148,59	0,55 %		8	610		6 522	10,780	-0,09 %		10,697	10,691	-0,06 %		10,350	4,15 %			322	52 287	553 608		
DISTRIBUTION						194 111 628	1 486,56	5,46 %	0	0	0	141	21 881	208 784								3	2 255 000	15 807 550	4 852	3 777 178	27 364 138		
ARTES	TN0007300015	ARTES	A	11	Continu	38 250 000	409,28	1,50 %		78	13 673		144 542	10,700	1,90 %		10,474	10,571	0,93 %		8,200	30,49 %			1 487	501 197	4 925 863		
ENNAKL AUTOMOBILES	TN0007410012	NAKL	A	11	Continu	30 000 000	335,40	1,23 %		2	82		917	11,180	-0,09 %		11,014	11,180	1,51 %		10,610	5,37 %			187	26 488	286 706		
CITY CARS	TN0007550015	CITY	A	11	Continu	18 000 000	248,40	0,91 %		7	921		12 710	13,800	-0,58 %		13,786	13,800	0,10 %		12,700	8,66 %			394	53 601	709 310		
SMART TUNISIE	TNQPQXRODTH8	SMART	B	11	Continu	10 123 443	138,39	0,51 %		17	1 072		14 374	13,670	-0,07 %		13,417	13,409	-0,06 %		13,650	0,15 %			697	119 095	1 599 714		
MAGASIN GENERAL	TN0006440010	MAG	B	12	Fixing	15 777 070	110,44	0,41 %						7,000	0,00 %	NC					6,990	0,14 %		3	2 255 000	15 807 550	29	2 257 486	15 825 389
MONOPRIX	TN0001000108	MNP	B	12	Fixing	25 345 736	87,70	0,32 %		10	1 091		3 775	3,460	-0,86 %		3,499	3,460	-1,11 %		3,550	-2,54 %			100	32 223	113 981		
SOTUMAG	TN0006580013	MGR	B	11	Continu	13 200 000	84,48	0,31 %		15	3 090		19 356	6,400	4,07 %		6,187	6,264	1,24 %		6,250	2,40 %			368	178 896	1 122 214		
STA	TNNGTFLC2986	STA	B	11	Continu	2 000 000	44,38	0,16 %		8	448		9 936	22,190	0,96 %		21,912	22,179	1,22 %		21,000	5,67 %			1 079	106 119	2 330 567		
UADH	TN0007690019	UADH	S	99	Fixing	36 953 847	18,11	0,07 %		1	111		54	0,490	4,26 %		0,470	0,490	4,26 %		0,540	-9,26 %			231	394 608	198 841		
CELLCOM	TN0007590011	CELL	B	12	Fixing	4 461 532	9,99	0,04 %		3	1 393		3 120	2,240	0,00 %		2,240	2,240	0,00 %		2,340	-4,27 %			280	108 005	251 552		
ASSURANCE						60 467 693	1 366,74	5,02 %	0	0	0	4	605	3 935								1	34 086	1 516 827	316	85 802	2 295 404		
STAR	TN0006060016	STAR	A	12	Fixing	2 307 693	403,85	1,48 %						175,000	0,00 %	NC					178,000	-1,69 %			61	1 936	339 502		
ASTREE	TN0003000452	AST	A	12	Fixing	6 000 000	288,00	1,06 %						48,000	0,00 %	NC					46,000	4,35 %		1	34 086	1 516 827	7	34 525	1 537 135
ASSUR MAGHREBIA	TN0007830011	ASSMA	A	12	Fixing	4 500 000	231,75	0,85 %		2	5		258	51,500	0,00 %		51,500	51,500	0,00 %		51,480	0,04 %			53	2 381	120 906		
TUNIS RE	TN0007380017	TRE	B	11	Continu	20 000 000	159,80	0,59 %						7,990	0,00 %	NC					8,200	-2,56 %			45	5 109	40 646		
ASSU MAGHREBIA VIE	TNDKJ8068X14	AMV	B	11	Continu	25 000 000	153,00	0,56 %		2	600		3 677	6,120	-0,16 %		6,007	6,128	2,01 %		6,150	-0,49 %			149	41 826	255 990		
BH ASSURANCE	TN0006550016	BHASS	B	12	Fixing	2 660 000	130,34	0,48 %						49,000	0,00 %	NC					49,000	0,00 %			1	25	1 225		
BIENS ET SERVICES INDUSTRIELS						135 098 475	1 288,73	4,73 %	0	0	0	66	26 606	286 446								0	0	0	3 602	1 357 292	11 842 527		
ONE TECH HOLDING	TN0007530017	OTH	A	11	Continu	80 400 000	735,66	2,70 %		40	12 844		116 700	9,150	-0,22 %		9,102	9,086	-0,18 %		9,300	-1,61 %			1 977	654 843	5 946 340		
SOTUVER	TN0006560015	SOTUV	A	11	Continu	39 254 475	500,10	1,84 %		21	13 203		167 851	12,740	0,31 %		12,708	12,713	0,04 %		12,610	1,03 %			1 197	375 751	4 760 244		
SIAME	TN0006590012	SIAME	B	11	Continu	15 444 000	52,97	0,19 %		5	559		1 896	3,430	0,29 %		3,391	3,392	0,03 %		3,580	-4,19 %			428	326 698	1 135 943		
SERVICES FINANCIERS						131 016 000	1 169,96	4,29 %	0	0	0	49	29 359	178 255								0	0	0	1 167	720 661	6 330 519		
SPDIT - SICAF	TN0001400704	SPDIT	A	11	Continu	28 000 000	350,00	1,28 %		3	24		300	12,500	0,00 %		12,279	12,500	1,80 %		12,000	4,17 %			168	30 563	371 359		
TUNISIE LEASING F	TN0002100907	TLS	B	11	Continu	10 800 000	196,56	0,72 %		8	833		15 062	18,200	0,00 %		18,000	18,082	0,46 %		17,990	1,17 %			163	37 710	650 894		
CIL	TN0004200853	CIL	B	12	Fixing																								

Séance du jour										Année 2025		
Secteur / Emetteur / Valeur	Code ISIN	MNEMO	Groupe	Echanges	Quantité	Capitaux en TND	Dernier cours	Indicateur	Echanges	Quantité	Capitaux en TND	
TECHNOLOGIE												
TELNET HOLDING												
TN DA 1/10 010719	TN0007440035	TLN19	32					NC	1	1	0	
BANQUES												
ATTIJARI BANK												
TJARI - (Da)	TN0001600162	TJADA	32					NC	5	23	65	
TJARI - Da39	TN0001600261	TJA39	32					NC	0	0	0	
TJARIDA1/40 250518	TN0001600501	TJA18	32					NC	11	225	265	
BIAT												
BIAT Da32 4/60	TN0001800465	BIA32	32					NC	0	0	0	
BIAT Da36 1/20	TN0001800507	BIA36	32					NC	15	96	288	
BIAT DA1/20 290620	TN0001800622	BIA20	32					NC	48	221	814	
BIAT DA1/7 291124	TN63R17BF70	BIA24	32	5	8	94	11,750		258	745	8 628	
FBANK												
BQ HABITAT (Da)	TN0001900612	BHDA	32					NC	0	0	0	
BH Da 1/20 150999	TN0001900679	BH12	32					NC	0	0	0	
BH Da1/25 14022000	TN0001900711	BH14	32					NC	5	55	7	
BHDA 1/15 28052007	TN0001900778	BHDA7	32					NC	0	0	0	
BH DA 1/3 270715	TN0001900901	BH15	32					NC	2	2	8	
BH DA 1/5 171117	TN0001900992	BH17	32					NC	6	9	15	
BT												
BQ DE TSIE - Da	TN0002200103	BTDA	32					NC	0	0	0	
Bt Da 3/10 170599	TN0002200210	BT149	32					NC	3	6	48	
BTDa1/7(12/01)	TN0002200251	BT154	32					NC	5	12	35	
BT Da 1/2 23052006	TN0002200319	BTDA6	32					NC	1	1	9	
BT Da 1/2 10106709	TN0002200327	BTDA9	32					NC	2	2	11	
BT Da 1/2 280613	TN0002200335	BT13	32					NC	0	0	0	
BT DA 1/5 03062016	TN0002200343	BT16	32					NC	1	2	3	
BT DA 1/4 04052018	TN0002200350	BT18	32					NC	6	24	28	
BT DA 1/5 10052022	TNYHLWKDE9D7	BT22	32					NC	20	38	31	
UBCI												
UBCI Da 1/6 010900	TN0002400570	UBC00	32					NC	0	0	0	
UBCI Da 3/7 010704	TN0002400646	UBC04	32					NC	0	0	0	
UBCI Da 1/2 150710	TN0002400653	UBC10	32					NC	0	0	0	
UBCI Da8/33 141013	TN0002400695	UBC13	32					NC	0	0	0	
BNA												
BNA Da 1/10 040509	TN0003100623	BNA09	32					NC	0	0	0	
BNA DA 1/10 20051018	TN0003100740	BNA18	32					NC	5	6	0	
BNA DA 1/55 150419	TN0003100815	BNA19	32					NC	10	77	1	
AB												
AB Da 26 3/37	TN0003400108	AB26	32					NC	0	0	0	
AB Da 29 3/40	TN0003400116	AB29	32					NC	0	0	0	
AB Da 34 2/59	TN0003400157	AB34	32					NC	0	0	0	
AB Da 1/27	TN0003400207	ABA38	32					NC	0	0	0	
ABDA 1/14 11122007	TN0003400272	ABDA7	32					NC	0	0	0	
AB Da 3/37 281209	TN0003400371	ABDA9	32					NC	2	2	6	
AB Da 1/10 110613	TN0003400454	AB13	32					NC	0	0	0	
AB DA1/24 01082016	TN0003400512	AB16	32					NC	3	10	0	
AB DA1/25 300617	TN0003400579	AB17	32					NC	27	290	252	
AB DA 1/12 102323	TN0003401287	AB23	32					NC	19	29	115	
AB DA 2/13 281024	TN66FMSA518	AB24	32	8	52	260	5,000		68	275	1 360	
ATB												
ATBDA1/7 0911105	TN0003600434	ATBDA	32					NC	0	0	0	
ATB Da 1/10 151208	TN0003600517	ATB08	32					NC	0	0	0	
ATB Da 1/16 161210	TN0003600616	ATB10	32					NC	1	8	0	
WIFACK INTERNATIONAL BANK												
WIFAK DA1/2 121015	TN0007200132	WIF15	32					NC	0	0	0	
ASSURANCE												
ASTREE												
AST DA 1/2 140817	TN0003000528	AST17	32					NC	0	0	0	
SERVICES FINANCIERS												
SPOIT SICAF												
SPOIT Da 1/24 3512	TN0001400720	SPD12	32					NC	0	0	0	
TUNISIE LEASING ET FACTORING												
TUN. LEAS. (Da 10)	TN0002100915	TLSDA	32					NC	0	0	0	
TLS Da 1/4	TN0002100956	TLD01	32					NC	0	0	0	
TLS Da 1/5(021202)	TN0002100980	TL502	32					NC	0	0	0	
TLS Da 1/6(181203)	TN0002101012	TL503	32					NC	0	0	0	
TLS Da 1/7(061204)	TN0002101061	TL504	32					NC	0	0	0	
TLS Da1/55(010307)	TN0002101152	TL507	32					NC	0	0	0	
TLS Da 1/56 030308	TN0002101210	TL508	32					NC	0	0	0	
TLS Da 1/57 020309	TN0002101319	TL509	32					NC	0	0	0	
TLS Da 1/58 301209	TN0002101392	TL502	32					NC	2	11	0	
TLS Da 1/59 010210	TN0002101400	TL510	32					NC	2	13	0	
TLS Da 3/80 010213	TN0002101590	TL513	32					NC	10	46	30	
TL DA3/83 10022014	TN0002101749	TL514	32					NC	3	20	14	
TL DA2/43 02022015	TN0002101814	TL515	32					NC	5	107	2	
TL DA1/23 010719	TN0002102044	TL519	32					NC	6	33	0	
CIL												
CIL DA 2007 1/4	TN0004201042	CIL07	32					NC	0	0	0	
CIL Da 1/5 301208	TN0004201117	CIL08	32					NC	0	0	0	
CIL Da 1/3 110610	TN0004201216	CIL10	32					NC	0	0	0	
CIL Da 1/4 030611	TN0004201281	CIL11	32					NC	0	0	0	
CIL DA2/5 15052023	TNEDEJKAP2R7	CIL23	32					NC	0	0	0	
ATL												
ATL Da 1/5 290808	TN0004700266	ATL08	32					NC	0	0	0	
ATL Da 2/17 261112	TN0004700472	ATL12	32					NC	0	0	0	
ATTIJARI LEASING												
ATTIJARI LS ROMPU	TN0006610141	TJLR	32					NC	0	0	0	
TJL DA 3/17 210717	TN0006610448	TJL17	32					NC	0	0	0	
BH LEASING												
ML DA 1/4 250515	TN0006720072	ML15	32					NC	0	0	0	
HANNIBAL LEASE												
HL DA 1/10 180817	TN0007310378	HL17	32					NC	0	0	0	
HL DA37/100 090720	TN0007310519	HL20	32					NC	0	0	0	
TELECOMMUNICATIONS												
SOTETEL												
SOTETEL Da1/6	TN0006530059	SOT01	32					NC	0	0	0	
SOT Da 1/5 010102	TN0006530067	SOT02	32					NC	0	0	0	
SOT Da 1/5 010703	TN0006530075	SOT03	32					NC	0	0	0	
SOT Da 1/10 150704	TN0006530083	SOT04	32					NC	1	2	2	
SOT Da1/22 010906	TN0006530091	SOT06	32					NC	0	0	0	
DISTRIBUTION												
MONOPRIX												
MONOPRIX Da	TN0001000116	MNPDA	32					NC	0	0	0	
MNP Da 1/2 100611	TN0001000124	MNP11	32					NC	0	0	0	
MNP Da 1/5 040612	TN0001000132	MNP12	32					NC	0	0	0	
MNP Da 1/6 160815	TN0001000140	MNP15	32					NC	0	0	0	
MAGASIN GENERAL												
MAG GEN Da 1/2	TN0006440028	MGDA4	32					NC	0	0	0	
SOTUMAG												
MGR Da1/3 050710	TN0006580021	MGR10	32					NC	0	0	0	
MGR DA 1/10 201217	TN0006580039	MGR17	32					NC	3	3	0	
ARTES												
ARTES Da1/4 230712	TN0007300023	ART12	32					NC	1	1	1	
ARTES Da1/5 040313	TN0007300031	ART13	32					NC	1	1	1	
CITY CARS												
CITY DA1/3 230919	TN0007550023	CTY19	32					NC	6	8	34	
SMART TUNISIE												
SMART DA1/5 070623	TN71DXY8058	SMT23	32					NC	27	57	73	
SMART DA1/6 111124	TN7PHUM59GW2	SMT24	32	7	51	97	1,900		45	193	362	
VOYAGE ET LOISIRS												
TUNISAIR												
TUNISAIR - Da 01	TN0001200419	TAIDA	32					NC	0	0	0	
TUNISAIR - Da 04	TN0001200468	TAI04	32					NC	0	0	0	
TAIR Da1/10 010799	TN0001200476	TAI99	32					NC	6	61	1	
TAIR Da1/10 030700	TN0001200492	TAI00	32					NC	6	69	1	
TUNISAIR Da 1/10	TN0001200518	TAI01	32					NC	3	100	1	
TAIR Da1/22 310806	TN0001200534	TAI06	32					NC	1	3	0	
TAIR Da 1/5 010908	TN0001200542	TAI08	32					NC	0	0	0	
TAIR Da1/11 170709	TN0001200567	TAI09	32					NC	0	0	0	
SANTE												
UNIMED												
UMED D76/509 26716	TN0007720022	UMD16	32					NC	0	0	0	
UMD DA1/1/117 40817	TN0007720030	UMD17	32					NC	19	765	171	
AUTOMOBILES ET EQUIPEMENTIERS												
STIP												
STIP Da1/10 0703	TN0005030028	STIP3	32					NC	0	0	0	
ASSAD												
ASSDa1/9(01/07/05)	TN0007140031	ASSDA	32					NC	0	0	0</	

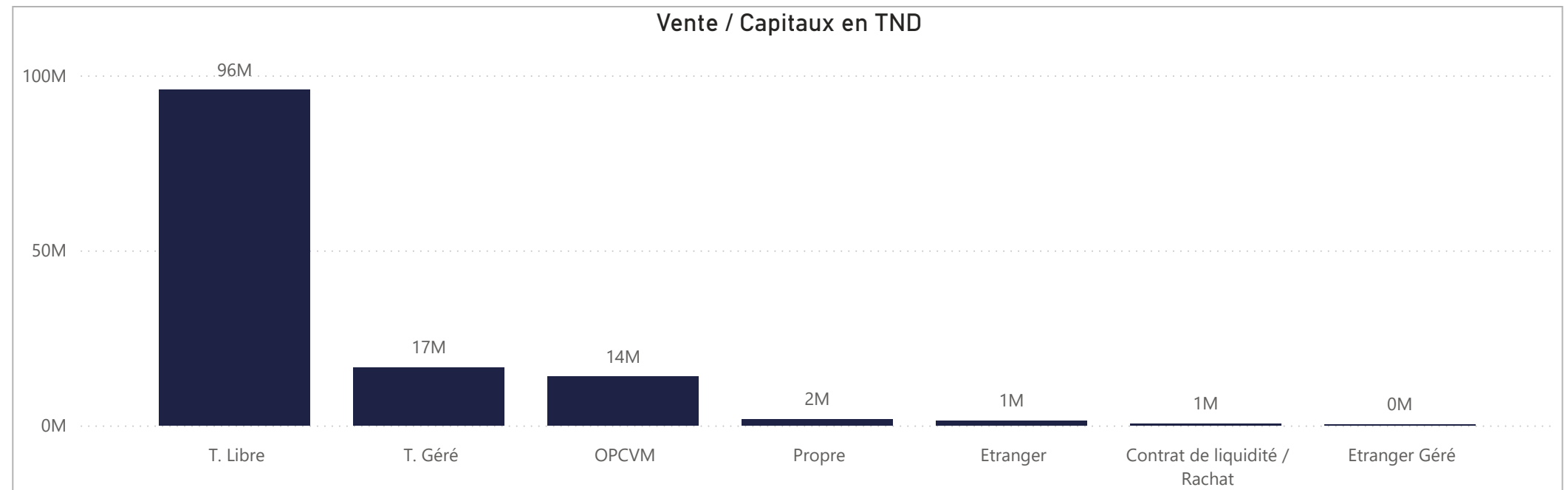
ACHAT

Achat	Echanges	Quantité	Capitaux en TND	Capitaux en %
T. Libre	32 633	13 309 019	96 066 249	73,74%
OPCVM	3 130	1 513 424	19 172 354	14,72%
T. Géré	3 728	1 820 246	12 358 439	9,49%
Propre	486	284 118	1 969 755	1,51%
Etranger	133	37 962	419 638	0,32%
Contrat de liquidité / Rachat	80	37 519	288 356	0,22%
Etranger Géré	4	2 893	6 429	0,00%
Total	40 194	17 005 181	130 281 220	100,00%



VENTE

Vente	Echanges	Quantité	Capitaux en TND	Capitaux en %
T. Libre	28 704	13 004 565	95 891 388	73,60%
T. Géré	6 299	1 583 113	16 661 263	12,79%
OPCVM	3 750	1 445 037	13 998 498	10,74%
Propre	704	517 892	1 777 939	1,36%
Etranger	567	415 170	1 419 450	1,09%
Contrat de liquidité / Rachat	165	37 708	525 024	0,40%
Etranger Géré	5	1 696	7 658	0,01%
Total	40 194	17 005 181	130 281 220	100,00%



ACHAT

Marché Principal

Mois	Contrat de liquidité / Rachat	Etranger	Etranger Géré	OPCVM	Propre	T. Géré	T. Libre	Total
janvier	288 356	419 638	6 429	19 172 354	1 969 755	12 358 439	96 066 249	130 281 220
2	12 535			122 683	510 497	221 153	1 624 241	2 491 108
3				511 851	82 752	185 181	1 862 848	2 642 631
6		1 555		651 846	69 880	243 352	2 573 228	3 539 861
7	2 544			802 392	92 355	218 422	3 686 548	4 802 261
8	1 045		2 485	1 962 491	106 413	524 599	2 841 245	5 438 277
9		191		871 824	69 655	526 842	2 464 846	3 933 358
10				375 283	110 834	1 246 077	2 770 000	4 502 193
13	11 078			944 171	55 098	430 779	3 001 345	4 442 472
14	11 674	2 700		892 882	74 400	873 425	5 141 894	6 996 976
15	11 157	28 885		691 015	41 405	477 923	3 969 968	5 220 351
16	10 218	92 405		717 739	8 165	797 332	11 173 158	12 799 016
17	10 636	22 815		505 060		722 753	5 335 573	6 596 837
20	16 450	56 970		468 531	113 300	399 709	2 791 924	3 846 884
21	11 083	43 314		555 933	30 596	352 067	3 272 840	4 265 834
22	3 168	86 473	3 330	1 629 202	98 331	1 441 050	4 613 643	7 875 196
23				1 415 621	110 564	497 485	4 707 252	6 730 922
24	26 042	73 298	615	2 419 519	247 159	1 362 838	6 745 794	10 875 264
27	16 646	11 031		944 738	102 849	216 424	2 466 123	3 757 812
28	13 963			437 457	39 253	404 510	3 169 441	4 064 625
29	16 335			709 475	6 250	351 304	17 599 317	18 682 680
30	19 607			719 434		322 834	2 672 319	3 734 195
31	94 175			823 209		542 380	1 582 702	3 042 467
Total	288 356	419 638	6 429	19 172 354	1 969 755	12 358 439	96 066 249	130 281 220

Marché de Bloc

Mois	T. Libre	Total
janvier	17 324 377	17 324 377
14	1 516 827	1 516 827
16	6 974 950	6 974 950
29	8 832 600	8 832 600
Total	17 324 377	17 324 377

VENTE

Marché Principal

Mois	Contrat de liquidité / Rachat	Etranger	Etranger Géré	OPCVM	Propre	T. Géré	T. Libre	Total
janvier	525 024	1 419 450	7 658	13 998 498	1 777 939	16 661 263	95 891 388	130 281 220
2				1 240 537		169 576	1 080 995	2 491 108
3				99 613	52 999	312 401	2 177 617	2 642 631
6	53 859			782 827	31 980	550 797	2 120 398	3 539 861
7	126 919			1 274 129	231 524	382 629	2 787 060	4 802 261
8	19 688			1 282 392	218 831	543 891	3 373 475	5 438 277
9	2 507			560 988	75 850	554 598	2 739 414	3 933 358
10	2 755		3 126	472 825	143 283	620 527	3 259 677	4 502 193
13	5 635			267 736	95 499	480 836	3 592 766	4 442 472
14	7 425	75 455		625 508	202 167	877 501	5 208 920	6 996 976
15	48 721	29 882		401 225	63 085	721 827	3 955 611	5 220 351
16	31 748			413 165	268 423	642 238	11 443 442	12 799 016
17	18 115	142 798		358 210	21 533	2 572 571	3 483 610	6 596 837
20	15 730	81 322		309 271	151 952	960 000	2 328 608	3 846 884
21	20 826	40 270	4 532	309 646	18 348	608 794	3 263 418	4 265 834
22	21 556	193 684		1 170 426		1 378 397	5 111 133	7 875 196
23	34 802	233 402		579 540		1 165 798	4 717 380	6 730 922
24	4 482	350 208		1 932 602		1 374 737	7 213 235	10 875 264
27	25 790			739 676	32 943	614 137	2 345 266	3 757 812
28	6 957	157 132		125 939	28 865	453 445	3 292 286	4 064 625
29	23 706			425 187		797 460	17 436 327	18 682 680
30	26 613			302 639	27 223	434 821	2 942 898	3 734 195
31	27 189	115 296		324 414	113 434	444 282	2 017 852	3 042 467
Total	525 024	1 419 450	7 658	13 998 498	1 777 939	16 661 263	95 891 388	130 281 220

Marché de Bloc

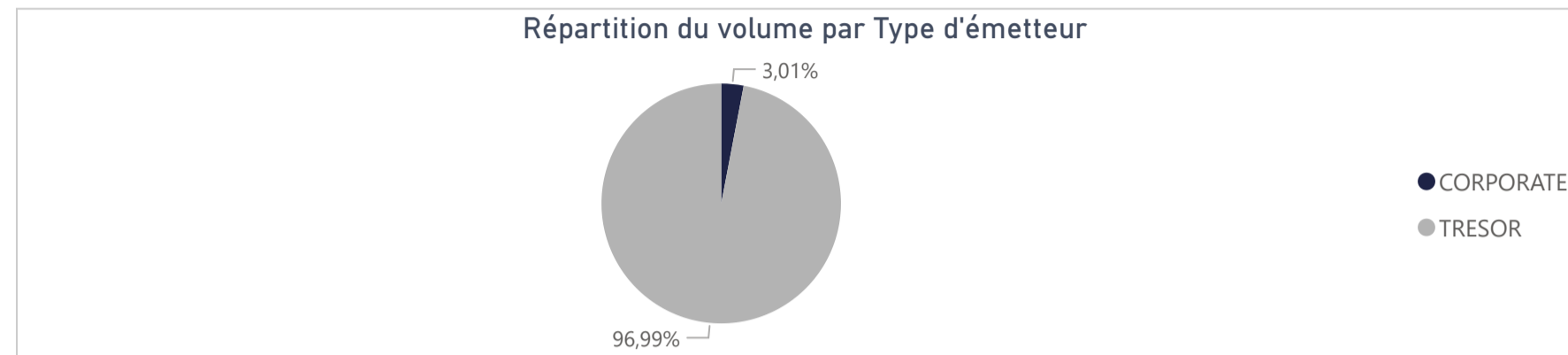
Mois	T. Libre	Total
janvier	17 324 377	17 324 377
14	1 516 827	1 516 827
16	6 974 950	6 974 950
29	8 832 600	8 832 600
Total	17 324 377	17 324 377

12 314 768

Capitaux traités sur l'année en TND

Marché	Echanges	Quantité	Capitaux en TND
Cote : Titres de Créances	107	168 160	12 314 768

Type d'émetteur	Echanges	Quantité	Capitaux en TND	Capitaux en %
TRESOR	101	162 535	11 944 037	96,99%
CORPORATE	6	5 625	370 731	3,01%
Total	107	168 160	12 314 768	100,00%



Achat	Echanges	Quantité	Capitaux en TND	Capitaux en %
OPCVM	26	152 926	12 130 226	98,50%
T. Géré	73	9 685	128 419	1,04%
T. Libre	8	5 549	56 123	0,46%
Total	107	168 160	12 314 768	100,00%

Vente	Echanges	Quantité	Capitaux en TND	Capitaux en %
OPCVM	11	115 858	8 323 595	67,59%
T. Libre	23	41 762	3 137 319	25,48%
Propre	1	700	723 196	5,87%
T. Géré	72	9 840	130 658	1,06%
Total	107	168 160	12 314 768	100,00%

Répartition des capitaux traités en TND par catégorie de donneurs d'ordres

ACHAT

Mois	OPCVM	T. Géré	T. Libre	Total
janvier	12 130 226	128 419	56 123	12 314 768
2		11 200		11 200
3	5 335	9 791		15 127
6	498 821			498 821
7	270 912		2 906	273 818
8	345 922	7 610	3 915	357 448
9	370 621	4 068	40 374	415 063
10	5 192 711	1 867		5 194 578
13		4 043		4 043
14	1 855		4 847	6 702
15	2 812	22 545		25 357
16	3 047 799	15 576		3 063 374
17		1 199		1 199
20	3 090			3 090
21			4 081	4 081
23	5 135			5 135
24	723 196	37 984		761 180
28	1 649 110	4 259		1 653 369
29		8 276		8 276
30	7 634			7 634
31	5 273			5 273
Total	12 130 226	128 419	56 123	12 314 768

VENTE

Mois	OPCVM	Propre	T. Géré	T. Libre	Total
janvier	8 323 595	723 196	130 658	3 137 319	12 314 768
2			11 200		11 200
3			9 791	5 335	15 127
6	498 821				498 821
7	269 417		1 496	2 906	273 818
8	345 922		7 610	3 915	357 448
9	370 621		4 068	40 374	415 063
10	5 188 598		1 867	4 113	5 194 578
13			4 043		4 043
14				6 702	6 702
15			19 913	5 444	25 357
16			15 576	3 047 799	3 063 374
17			1 199		1 199
20				3 090	3 090
21				4 081	4 081
23	5 135				5 135
24		723 196	37 984		761 180
28	1 645 081			8 288	1 653 369
29			8 276		8 276
30			7 634		7 634
31				5 273	5 273
Total	8 323 595	723 196	130 658	3 137 319	12 314 768

Séance du jour													Année 2025			
Valeur	Code ISIN	MNEMO	Groupe	Echanges	Quantité	Capitaux en TND	Clôture en %	Var. du Jour	Indicateur	VWAP Veille en %	VWAP en %	Var. VWAP	Ouverture en %	Echanges	Quantité	Capitaux en TND
▲																
BTA 6.3% Oct 2026	TN0008000580	B1026	21				97,400	0,00 %	NC				97,400	0	0	0
BTA6.7% Avril 2028	TN0008000606	B0428	21				93,100	0,00 %	NC				93,100	0	0	0
BTA 6.3% Mars 2026	TN0008000622	B0326	21				95,950	0,00 %	NC				95,950	0	0	0
BTA 6.6% Mars 2027	TN0008000655	B0327	21				93,950	0,00 %	NC				93,950	0	0	0
BTA 7,5% Juil 2032	TN0008000663	B0732	21				97,000	0,00 %	NC				97,000	0	0	0
BTA 7% Juil 2028	TN0008000697	B0728	21				90,500	0,00 %	NC				90,500	0	0	0
BTA 6,5% Juin 2025	TN0008000705	B0625	21				99,200	0,00 %	NC				96,920	1	700	723 196
BTA 7,2% Fev 2027	TN0008000721	B0227	21				95,850	0,00 %	NC				92,750	3	20	20 952
BTA 7,4% Fev 2030	TN0008000739	B0230	21				90,390	0,00 %	NC				90,390	0	0	0
BTA 7,2% Mai 2027	TN0008000747	B0527	21				95,030	0,00 %	NC				94,950	2	770	768 238
BTA 8% Nov 2030	TN0008000762	B1130	21				97,000	0,00 %	NC				97,000	0	0	0
BTA 7,3% Dec 2027	TN0008000770	B1227	21				91,050	0,00 %	NC				91,050	0	0	0
BTA 7,5% Janv 2028	TN0008000796	B0128	21				100,000	0,00 %	NC				100,000	0	0	0
BTA 8% Mars 2033	TN0008000804	B0333	21				100,000	0,00 %	NC				100,000	0	0	0
BTA 7,5% Dec 2028	TN0008000812	B1228	21				100,000	0,00 %	NC				100,000	0	0	0
BTA 8% Nov 2025	TN0XRGYG8RL8	B1125	21				99,100	0,00 %	NC				98,500	1	2	2 004
BTA 8,8% Sept 2032	TNJL4N1SD7B2	B0932	21				100,000	0,00 %	NC				100,000	0	0	0
BTA 8% Janv 2029	TNHUVZNLATV4	B0129	21				100,000	0,00 %	NC				100,000	0	0	0
BTA 8,25% Juin2031	TNN0SOORH1F1	B0631	21				100,000	0,00 %	NC				100,000	0	0	0
BTA 9% sept 2029	TNLRQIPOOJY4	B0929	21				100,000	0,00 %	NC				100,000	0	0	0
BTA 9,4% aout 2033	TNNU52JAB5F6	B0833	21				100,000	0,00 %	NC				100,000	0	0	0
BTA 9,5% aout 2035	TN19GXADLD0	B0835	21				100,000	0,00 %	NC				100,000	0	0	0
BTA 9,70% Oct 2027	TN9EGII9CQ82	B1027	21				100,000	0,00 %	NC				100,000	0	0	0
BTA 9,87% Oct 2031	TNOODT102PF5	B1031	21				100,000	0,00 %	NC				100,000	0	0	0
BTA 9,80% Oct 2028	TN875F5T9RO3	B1028	21				100,000	0,00 %	NC				100,000	0	0	0
BTA 9,89% Juin2033	TNI5BPOGW9F1	B0633	21				100,000	0,00 %	NC				100,000	0	0	0
BTA 9,90% Dec 2034	TNXJGTXAROH4	B1234	21				100,000	0,00 %	NC				100,000	0	0	0
BTA 9,87% Janv2032	TNCYAULJ413	B0132	21				100,000	0,00 %	NC				100,000	0	0	0
ENAT2021 8,70%A PP	TN0008000820	NA26	21				99,470	0,00 %	NC				99,130	1	2 575	26 909
E NAT 2021 8,80% B	TN0008000838	NB26	21				100,000	0,00 %	NC				100,000	0	0	0
E NAT 2021 8,90% C	TN0008000846	NC28	21				93,000	0,00 %	NC				93,000	0	0	0
ENAT22021 8,70%APP	TN0008000887	NA226	21				97,000	0,00 %	NC				95,000	1	7	70
ENAT2 2021 8,80% B	TN0008000895	NB226	21				100,000	0,00 %	NC				100,000	0	0	0
ENAT2 2021 8,90% C	TN0008000903	NC228	21				96,000	0,00 %	NC				96,000	0	0	0
ENAT2 HASSAN21 APP	TN0008000853	NH226	21				100,000	0,00 %	NC				100,000	0	0	0
ENAT32021 8,70%APP	TNZBXQU5RZ91	NA3F6	21				93,000	0,00 %	NC	93,000			99,990	6	2 130	20 909
ENT32021T+2,45%APP	TNSUXW7EBUQ0	NA3V6	21				95,000	0,00 %	NC				100,000	1	155	1 496
ENAT3 2021 8,80% B	TNYZO6UGUZ33	NB3F6	21				100,000	0,00 %	NC				100,000	0	0	0
ENAT32021 T+2,55%B	TN5QHYZ8T348	NB3V6	21				100,000	0,00 %	NC				100,000	1	50 000	5 082 214
ENAT3 2021 8,90% C	TN3QL5M1QLW6	NC3F8	21				100,000	0,00 %	NC				100,000	0	0	0
ENAT32021 T+2,65%C	TNJP2LP1CVE1	NC3V8	21				100,000	0,00 %	NC				100,000	0	0	0
ENAT3 HASSAN21 APP	TNE5I87AY2T5	NHA36	21				100,000	0,00 %	NC				100,000	0	0	0
ENAT3 HASSAN2021 B	TNVSMDL2VYJ5	NHB36	21				100,000	0,00 %	NC				100,000	0	0	0
ENAT3 HASSAN2021 C	TNJQ3VIAM1R9	NHC38	21				100,000	0,00 %	NC				100,000	0	0	0
ENAT1 2022 A 8,80%	TNPSLOPEJVO7	NAF27	21	1	513	5 273	95,000	-5,00 %			95,000		93,500	14	3 115	33 189
ENAT1 2022A T+2,4%	TNLEGO8CKWX3	NAV27	21				92,500	0,00 %	NC				92,500	0	0	0
ENAT1 2022 B 8,90%	TNHG2VXQ3BG0	NBF29	21				100,000	0,00 %	NC				100,000	0	0	0
ENAT1 2022B T+2,5%	TN00U20VQY55	NBV29	21				100,000	0,00 %	NC				100,000	0	0	0
ENAT1 2022 C 9,10%	TN5XZZ454U2	NCF32	21				94,000	0,00 %	NC				94,000	0	0	0
ENAT1 2022CT+2,65%	TNQHMI7RIBR5	NCV32	21				100,000	0,00 %	NC				100,000	0	0	0
ENAT1 HASSAN2022 A	TNCDR74CL701	NHA27	21				100,000	0,00 %	NC				100,000	0	0	0
ENAT1 HASSAN2022 B	TNBHB9XIP394	NHB29	21				100,000	0,00 %	NC				100,000	0	0	0
ENAT1 HASSAN2022 C	TNW1CN5IM5T4	NHC32	21				100,000	0,00 %	NC				100,000	0	0	0
ENAT22022 9,25%APP	TNJ1M1ZAWYGS	NA2F7	21				95,000	0,00 %	NC				100,000	2	690	6 848
ENT2 22 T+2,15%APP	TNQCK0BPZ5A4	NA2V7	21				100,000	0,00 %	NC				100,000	0	0	0
ENAT2 2022 9,35% B	TNQVHB5WZ2K2	NB2F9	21				100,000	0,00 %	NC				100,000	0	0	0
ENAT22022 T+2,2% B	TNFOWIRG8H7	NB2V9	21				100,000	0,00 %	NC				100,000	0	0	0
ENAT2 2022 9,60% C	TNI9EO2MTU05	NC2F2	21				99,270	0,00 %	NC				99,270	0	0	0
ENAT2 2022T+2,40%C	TN11TIB0EPV4	NC2V2	21				100,000	0,00 %	NC				100,000	0	0	0
ENAT2 HASSAN22 APP	TNM46OWVRP06	NH2A7	21				65,000	0,00 %	NC				65,000	0	0	0
ENAT2 HASSAN2022 B	TNU9AUB15T16	NH2B9	21				100,000	0,00 %	NC				100,000	0	0	0
ENAT2 HASSAN2022 C	TN714WHHNWN4	NH2C2	21				100,000	0,00 %	NC				100,000	0	0	0
ENAT32022 9,25%APP	TNXNSU5ILB12	NA3F7	21				93,500	0,00 %	NC				93,500	0	0	0
ENT3 22 T+2,15%APP	TNWL10DSWXX1	NA3V7	21				99,000	0,00 %	NC				99,000	0	0	0
ENAT3 2022 9,35% B	TNRGVSC8DE36	NB3F9	21				100,000	0,00 %	NC				100,000	0	0	0
ENAT32022 T+2,2% B	TN0JN6PVH38	NB3V9	21				100,000	0,00 %	NC				100,000	0	0	0
ENAT3 2022 9,60% C	TN4A4WPDZOC1	NC3F2	21				100,150	0,00 %	NC				100,150	0	0	0
ENAT3 2022T+2,40%C	TNI2090I5G66	NC3V2	21				100,000	0,00 %	NC				100,000	0	0	0
ENAT42022 9,35%APP	TNOAYHSVTHY1	NA4F7	21				93,000	0,00 %	NC				93,000	0	0	0
ENT4 2022 T+2% APP	TN2MVOGUKOA5	NA4V7	21				94,000	0,00 %	NC				94,000	0	0	0
ENAT4 2022 9,4% B	TNWRCVSYL730	NB4F9	21				94,000	0,00 %	NC				94,000	0	0	0
ENAT42022T+2,05% B	TN7PM93UZP50	NB4V9	21				100,000	0,00 %	NC				100,000	0	0	0
ENAT4 2022 9,60% C	TNEFCT8MYXZ3	NC4F2	21				100,000	0,00 %	NC				100,000	0	0	0
ENAT4 2022T+2,25%C	TNVF5FLG1FH4	NC4V2	21				100,000	0,00 %	NC				100,000	0	0	0
ENAT4HASSAN2022APP	TNA3G5IE2961	NH4A7	21				100,000	0,00 %	NC				100,000	0	0	0
ENAT4 HASSAN2022 C	TNQRS5G236GA1	NH4C2	21				100,000	0,00 %	NC				100,000	0	0	0
ENAT12023 9,75%APP	TN6DQ00JBLT7	NAF28	21				100,000	0,00 %	NC				92,030	3	614	6 466
ENT12023T+1,7% APP	TNBYTZTD1920	NAV28	21				91,000	0,00 %	NC				96,000	1	110	1 096
ENAT1 2023 9,8% B	TNCGJF5TW027	NBF30	21				93,500	0,00 %	NC				93,500	0	0	0
ENAT12023T+1,75% B	TN3C6DVEVM76	NBV30	21				100,000	0,00 %	NC				100,000	0	0	0
ENAT1 2023 9,95% C	TNKTKE05CIW5	NCF33	21				99,000	0,00 %	NC				99,000	0	0	0
ENAT1 2023T+1,95%C	TNHZAONAPWF9	NCV33	21				100,620	0,00 %	NC				100,620	0	0	0
ENAT1HASSAN2023APP	TNJ775UL9423	NHA28	21				100,000	0,00 %	NC				100,000	0	0	0
ENAT1 HASSAN2023 B	TN36Q80XFKB7	NHB30	21				100,000	0,00 %	NC				100,000	0	0	0
ENAT22023 9,75%APP	TNNI3UPDY012	NA2F8	21				92,730	0,00 %	NC				100,000	53	48 653	515 983
ENT22023T+1,7% APP	TNHOFRXHS5G72	NA2V8	21				92,020	0,00 %	NC				92,010	1	144	1 422
ENAT2 2023 9,8% B	TNCR2TMAK1K8	NB2F0	21				99,000	0,00 %	NC				99,000	0	0	0
ENAT22023T+1,75% B	TNN50G7PX8W5	NB2V0	21				100,000	0,00 %	NC				100,000	0	0	0
ENAT2 2023 9,95% C	TNNZ2M9ZHT3	NC2F3														

Séance du jour														Année 2025			
Valeur	Emetteur	Code ISIN	MNEMO	Groupe	Echanges	Quantité	Capitaux en TND	Clôture en %	Var. du Jour	Indicateur	VWAP en %	VWAP en %	Var. VWAP	Ouverture en %	Echanges	Quantité	Capitaux en TND
BTE0930 5.85%AP20	BTE	TN0001300607	BE10B	21				100,000	0,00 %	NC				100,000	0	0	0
BTE0232 6.25%P20	BTE	TN0001300623	BE11F	21				100,000	0,00 %	NC				100,000	0	0	0
BTEB0127 11.5%P7-2	BTE	TN0001300680	BE9BF	21				100,000	0,00 %	NC				100,000	0	0	0
BTEB0127T+3.25P7-2	BTE	TN0001300698	BE9BV	21				100,000	0,00 %	NC				100,000	0	0	0
BSA0627 8.75% P5PP	BIAT	TN059Z110G78	B22AF	21				100,000	0,00 %	NC				100,000	0	0	0
BSA0627T+2.55%P5PP	BIAT	TN2XZZTDCR70	B22AV	21				100,000	0,00 %	NC				100,000	0	0	0
BSB0627 8.75% P5	BIAT	TNBLRFH96SL4	B22BF	21				100,130	0,00 %	NC				100,130	0	0	0
BSB0627T+2.55% P5	BIAT	TNUALDKV3BS5	B22BV	21				100,000	0,00 %	NC				100,000	0	0	0
BSC0627 9.15% IF5	BIAT	TNODT45XV9P9	B22CF	21				98,440	0,00 %	NC				98,440	0	0	0
BSC0627T+2.95% IF5	BIAT	TN9MG9S138K0	B22CV	21				96,210	0,00 %	NC				99,970	1	80	8 276
BSD0629 9.20% P7-2	BIAT	TN8J8QFA4123	B22DF	21				100,000	0,00 %	NC				100,000	0	0	0
BSD0629 T+3% P7-2	BIAT	TNGOJL11N67	B22DV	21				100,000	0,00 %	NC				100,000	0	0	0
BSE0629 9.45% IF7	BIAT	TNPZ2BZUFO23	B22EF	21				100,000	0,00 %	NC				100,000	0	0	0
BSE0629T+3.25% IF7	BIAT	TN4IAOG12753	B22EV	21				100,000	0,00 %	NC				100,000	0	0	0
BSF0632 9.60%P10-5	BIAT	TNGQ61JKPR4	B22FF	21				100,000	0,00 %	NC				100,000	0	0	0
BSF0632T+3.35P10-5	BIAT	TNDIUT047V9	B22FV	21				100,180	0,00 %	NC				100,180	0	0	0
BSG0632 9.70% IF10	BIAT	TNFSFT39R800	B22GF	21				100,760	0,00 %	NC				100,760	0	0	0
BSG0632T+3.45%IF10	BIAT	TNHD4NKEWF69	B22GV	21				100,000	0,00 %	NC				100,000	0	0	0
BHSB0425 7.85%P7-2	BH BANK	TN0001901040	B58BF	21				100,000	0,00 %	NC				100,000	0	0	0
BHSB0425T+2.1%P7-2	BH BANK	TN0001901057	B58BV	21				100,000	0,00 %	NC				100,000	0	0	0
BHS C0425 8% INF 7	BH BANK	TN0001901065	B58CF	21				100,000	0,00 %	NC				100,000	0	0	0
BH SC0326 10.3P7-2	BH BANK	TN0001901115	B59CF	21				100,000	0,00 %	NC				100,000	0	0	0
BH SC0326T+2.6P7-2	BH BANK	TN0001901123	B59CV	21				100,000	0,00 %	NC				100,000	0	0	0
BHSA1026T+2.55P5-1	BH BANK	TNSH8NXC1WC4	B521A	21				101,490	0,00 %	NC				101,490	0	0	0
BHSB1026T+2.7%INF5	BH BANK	TNIHW049ARG5	B521B	21				100,000	0,00 %	NC				100,000	0	0	0
BH SC1028 9.1%P7-2	BH BANK	TN0PIDORGAE6	B521C	21				99,240	0,00 %	NC				99,240	0	0	0
BHSD1028T+2.9%P7-2	BH BANK	TNA4HARLU4U5	B521D	21				100,000	0,00 %	NC				100,000	0	0	0
STB0528T+1.75%AP20	STB	TN0002601003	STB8C	21				100,000	0,00 %	NC				100,000	0	0	0
STB0533 T+2.0%AP25	STB	TN0002601011	STB8D	21				100,000	0,00 %	NC				100,000	0	0	0
STB0225 6.5%AP16	STB	TN0002601029	STB82	21				90,000	0,00 %	NC				90,000	0	0	0
STB0325 5.30%P15	STB	TN0002601045	SB10B	21				100,000	0,00 %	NC				100,000	0	0	0
STB SC1126 11%P7-2	STB	TN0002601169	S91CF	21				100,150	0,00 %	NC				100,150	0	0	0
STBSC1126T+2.8P7-2	STB	TN0002601177	S91CV	21				100,000	0,00 %	NC				100,000	0	0	0
STBSD1126 11.5%IF7	STB	TN0002601185	S891D	21				100,000	0,00 %	NC				100,000	0	0	0
STB SA0425 10.5%P5	STB	TN0002601201	S20AF	21				100,000	0,00 %	NC				100,000	0	0	0
STB SC0427 11%P7-2	STB	TN0002601219	S20CF	21				100,150	0,00 %	NC				100,150	0	0	0
STBSE0425 11.3%CU5	STB	TN0002601227	S820E	21				100,000	0,00 %	NC				100,000	0	0	0
STBSA0127 8.7% AP5	STB	TNWQSQM265V8	S21AF	21				99,520	0,00 %	NC				99,520	0	0	0
STBSA0127T+2.3%AP5	STB	TNBX3GLYOR8	S21AV	21				99,300	0,00 %	NC				99,300	0	0	0
STBSB0127 8.95%IF5	STB	TNTGLIP3KDL6	S21BF	21				100,000	0,00 %	NC				100,000	0	0	0
STBSB0127T+2.55IF5	STB	TN4UMPL967X2	S21BV	21				100,000	0,00 %	NC				100,000	0	0	0
STBSC0127 9.1% AP5	STB	TNXFR5BNBPM9	S21CF	21				100,000	0,00 %	NC				100,000	0	0	0
STBSC0127T+2.7%AP5	STB	TN2MYCP047G7	S21CV	21				100,000	0,00 %	NC				100,000	0	0	0
STBSD0127 9.35%IF5	STB	TNL6Z2LXMEP5	S21DF	21				100,000	0,00 %	NC				100,000	0	0	0
STBSE0127 8.7% AP5	STB	TNOR77XCOAHO	S21EF	21				100,000	0,00 %	NC				100,000	0	0	0
BNASB0825 8.5%P7-2	BNA	TN0003100773	BNSBF	21				100,000	0,00 %	NC				100,000	0	0	0
BNASB0825T+2.25P7-2	BNA	TN0003100781	BNSBV	21				100,000	0,00 %	NC				100,000	0	0	0
AB0528 7.0%AP20	AB	TN0003400330	ABS8B	21				100,000	0,00 %	NC				100,000	0	0	0
AB0825 T+0.85%AP15	AB	TN0003400405	AB825	21				100,000	0,00 %	NC				100,000	0	0	0
AB SA0226 9% AP5PP	AB	TN0003400652	ABS3A	21				98,500	0,00 %	NC				98,500	0	0	0
AB SB0226 9.2% AP5	AB	TN0003400660	ABS3B	21				99,200	0,00 %	NC				99,200	0	0	0
ABSC0228 9.4%AP7-2	AB	TN0003400678	ABS3C	21				100,000	0,00 %	NC				100,000	0	0	0
AB SA0428T+2.7P7-2	AB	TN0003400686	ABS1A	21				100,000	0,00 %	NC				100,000	0	0	0
AB SB0431T+2.8AP10	AB	TN0003400694	ABS1B	21				100,000	0,00 %	NC				100,000	0	0	0
ABSA1028 10.05%AP5	AB	TNDE9EH7SA12	AB3AF	21				100,000	0,00 %	NC				100,000	0	0	0
ABSA1028T+2.15%AP5	AB	TNL8PGLUB9C93	AB3AV	21				100,000	0,00 %	NC				100,000	0	0	0
ABSC1030 10.2%P7-2	AB	TNSPTKYMCD13	AB3CF	21				100,000	0,00 %	NC				100,000	0	0	0
ABSC1030T+2.3%P7-2	AB	TNTMJ1DJ4SH4	AB3CV	21				100,000	0,00 %	NC				100,000	0	0	0
ABSD1030 10.3% IF7	AB	TN0GGAF4RX47	AB3DF	21				100,000	0,00 %	NC				100,000	0	0	0
ABSD1030 T+2.4%IF7	AB	TNR3ZRJWC984	AB3DV	21				100,000	0,00 %	NC				100,000	0	0	0
ATB0527T+1.75%AP20	ATB	TN0003600491	ATB7C	21				100,000	0,00 %	NC				100,000	0	0	0
ATB0532T+2.0%AP25	ATB	TN0003600509	ATB7D	21				100,000	0,00 %	NC				100,000	0	0	0
ATB0529 5.9%P20-5	ATB	TN0003600582	ATB82	21				100,000	0,00 %	NC				100,000	0	0	0
ATBSA325T+2.05P7-2	ATB	TN0003600640	ATBSA	21				100,000	0,00 %	NC				100,000	0	0	0
ATBSB0328T+2.1AP10	ATB	TN0003600657	ATBSB	21				100,000	0,00 %	NC				100,000	0	0	0
UIB0729 5.85%AP20	UIB	TN0003900248	UB91C	21				100,000	0,00 %	NC				100,000	1	35	901
UIB0831 6.3%P20	UIB	TN0003900263	U111B	21				90,330	0,00 %	NC				90,330	0	0	0
UIB0133 6.70% AP20	UIB	TN0003900305	UB21C	21				100,000	0,00 %	NC				100,000	0	0	0
BTK0225 T+0.8%P15	BTK	TN0004620134	BT9YC	21				100,000	0,00 %	NC				100,000	0	0	0
BTK0230 5.85%P20	BTK	TN0004620142	BT9YD	21				100,000	0,00 %	NC				100,000	0	0	0
WIBIC0626 10.75%P7	WIFACK INTERNATIONAL BANK	TN0007200199	WB19C	21				98,000	0,00 %	NC				98,000	0	0	0
WIB ID 0626 11%P7	WIFACK INTERNATIONAL BANK	TN0007200207	WB19D	21				95,000	0,00 %	NC				95,000	0	0	0
WIB A 0128 9.25%P5	WIFACK INTERNATIONAL BANK	TNR4CLXNS261	WB22A	21				100,000	0,00 %	NC				100,000	0	0	0
WIBB0130 9.75%P7-2	WIFACK INTERNATIONAL BANK	TN6K3B3UUB12	WB22B	21				100,000	0,00 %	NC				100,000	0	0	0
WC0133 10.25%P10-2	WIFACK INTERNATIONAL BANK	TNMC9HTIB5A4	WB22C	21				100,000	0,00 %	NC				100,000	0	0	0
ABC B0725 8.4%P7-2	ABC TUNISIE	TN0007780034	ABC8F	21				100,000	0,00 %	NC				100,000	0	0	0
ABC B0725T+2.4P7-2	ABC TUNISIE	TN0007780042	ABC8V	21				100,000	0,00 %	NC				100,000	0	0	0
ABCC0725T+2,5 INF7	ABC TUNISIE	TN0007780059	ABCCV	21				100,000	0,00 %	NC				100,000	0	0	0
ABC A0625 11%AP5	ABC TUNISIE	TN0007780067	AC20A	21				99,930	0,00 %	NC				99,930	0	0	0
ABC80627 11,5%P7-2	ABC TUNISIE	TN0007780075	AC20B	21				104,900	0,00 %	NC				104,900	0	0	0
TLB0225 8.20%P7-2	TUNISIE LEASING ET FACTORING	TN0002101988	T72BF	21				100,000	0,00 %	NC				100,000	0	0	0
TL B0525 8.2% P7-2	TUNISIE LEASING ET FACTORING	TN0002102010	T81BF	21				100,000	0,00 %	NC				100,000	0	0	0
TLFSB 0126 11%P7-2	TUNISIE LEASING ET FACTORING	TN0002102085	T85BF	21				100,600	0,00 %	NC				100,600	0	0	0
TLFSB 0126T+3%P7-2	TUNISIE LEASING ET FACTORING	TN0002102093	T85BV	21</													

1 999 215

Capitaux traités sur l'année en TND

Cotation électronique

Echanges	Quantité	Capitaux en TND
489	362 958	854 853

Répartition par catégorie de donneurs d'ordres

Achat	Echanges	Quantité	Capitaux en TND	Capitaux en %
T. Libre	461	343 911	809 591	94,71%
T. Géré	28	19 047	45 262	5,29%
Total	489	362 958	854 853	100,00%

Vente	Echanges	Quantité	Capitaux en TND	Capitaux en %
T. Libre	386	305 744	719 130	84,12%
T. Géré	103	57 214	135 723	15,88%
Total	489	362 958	854 853	100,00%

Cotation sur Panneaux : Les enchères

Echanges	Quantité	Capitaux en TND
25	105 621	1 144 362

Répartition par catégorie de donneurs d'ordres

Achat	Echanges	Quantité	Capitaux en TND	Capitaux en %
T.Libre	15	19 279	584 416	51,07%
T.Géré	10	86 342	559 946	48,93%
Total	25	105 621	1 144 362	100,00%

Vente	Echanges	Quantité	Capitaux en TND	Capitaux en %
T.Géré	11	87 237	740 109	64,67%
T.Libre	14	18 384	404 253	35,33%
Total	25	105 621	1 144 362	100,00%

Le Marché Hors Cote : Activité par valeur sur le système de cotation électronique

Séance du jour												Année 2025					
Valeur	Code ISIN	MNEMO	Groupe	Echanges	Quantité	Capitaux en TND	Clôture	Var. du Jour	Indicateur	VWAP Veille	VWAP	Var. VWAP	Ouverture	Rendement annuel	Echanges	Quantité	Capitaux en TND
SITEX	TN0004300307	SITEX	13				3,850	0,00 %	NC				3,350	14,93 %	5	957	3 694
STE TUN. DU SUCRE	TN0006170013	STS	13				10,800	0,00 %	NC				11,620	-7,06 %	6	206	2 359
BNA ASSURANCES	TN0007680010	AMI	13	14	11 019	25 344	2,300	-1,29 %			2,300		2,450	-6,12 %	478	361 795	848 801
Total				14	11 019	25 344									489	362 958	854 853

Lignes secondaires

Séance du jour										Année 2025		
Emetteur / Valeur	Code ISIN	MNEMO	Groupe	Echanges	Quantité	Capitaux en TND	Dernier cours	Indicateur		Echanges	Quantité	Capitaux en TND
BNA ASSURANCES												
AMI DA 1/4 110817	TN0007680044	AMI17	33						NC		0	0
AMI DA27/35 241120	TN0007680051	AMI20	33						NC		0	0
Total				0	0	0				0	0	0