

## Sommaire

## Page

**-Indicateurs de la séance & Activité des marchés**

2

**-Palmarès de la Séance**

3

**-Activité des marchés sur l'année**

4

**-Le Marché Principal**

5

· Activité sur l'année par compartiment et par groupe de cotation

5

· Activité détaillée par valeur

6

· Répartition du volume des transactions sur l'année par catégorie de donneurs d'ordres

8

**-Le Marché Obligataire**

10

**-Le Marché Hors-cote**

13

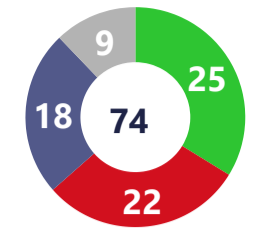
Capitaux traités en TND		
Séance du jour	Cumul annuel 2025	
3 832 729	137 971 244	-38,46 %
Total	Total	
3 757 812	100 757 254	-21,86 %
Cote : Titres de Capital	Cote : Titres de Capital	
0	10 640 215	-48,22 %
Cote : Titres de créance	Cote : Titres de créance	
74 817	1 243 046	57,16 %
Hors Cote	Hors Cote	
100	24 999 219	-66,18 %
Enregistrements	Enregistrements	
0	331 510	
Déclarations	Déclarations	

Quantités traitées		
Séance du jour	Cumul annuel 2025	
495 046	17 938 818	48,16 %
Total	Total	
465 345	13 347 400	23,06 %
Cote: Titres de capital	Cote: Titres de capital	
0	150 928	-47,64 %
Cote: Titres de Créance	Cote: Titres de créance	
29 700	402 022	515,03 %
Hors Cote	Hors cote	
1	4 038 449	345,22 %
Enregistrements	Enregistrements	
0	19	
Déclarations	Déclarations	

Nombre de Transactions		
Séance du jour	Cumul annuel 2025	
1 958	34 847	47,26 %
Total	Total	
1 929	34 196	46,65 %
Cote: Titres de capital	Cote: Titres de capital	
0	99	-36,94 %
Cote : Titres de créance	Cote : Titres de créance	
28	471	309,57 %
Hors cote	Hors cote	
1	80	9,59 %
Enregistrements	Enregistrements	
0	1	
Déclarations	Déclarations	

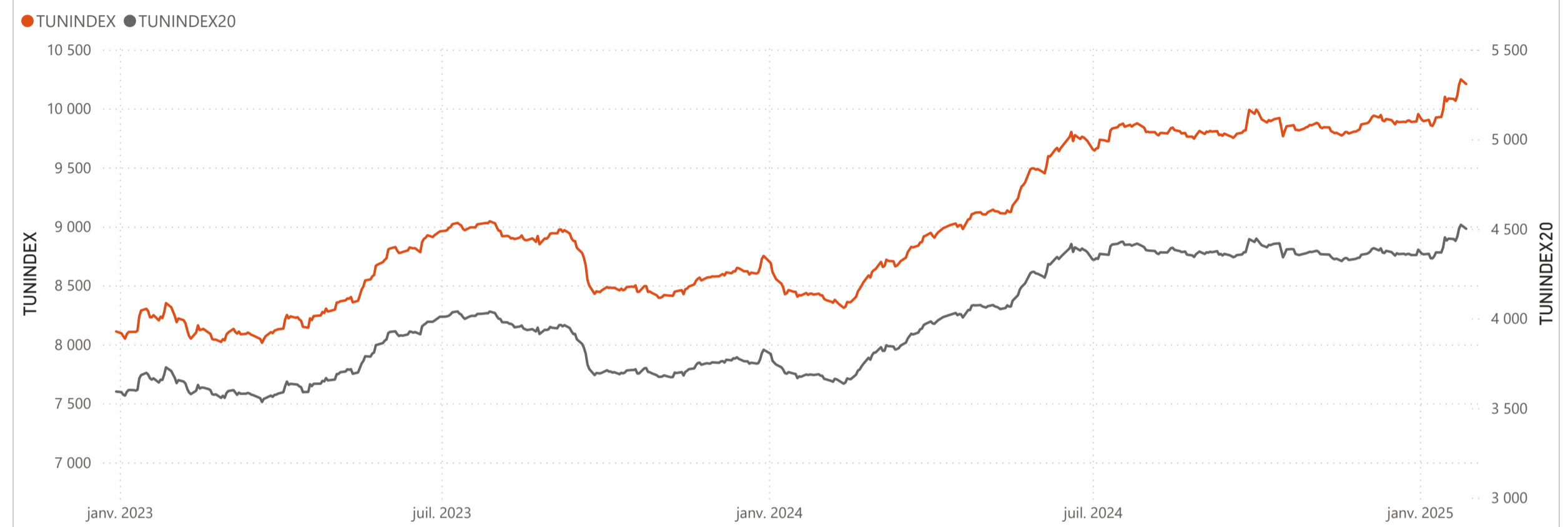
Cap. Boursière en MD	
27 172	
-0,30 %	2,66 %
Var. Jour	Var. annuelle

Marchés	Echanges Bloc	Quantité Bloc	Capitaux Bloc	Echanges	Quantité	Capitaux en TND
Marché Principal	0	0	0	1 929	465 345	3 757 812

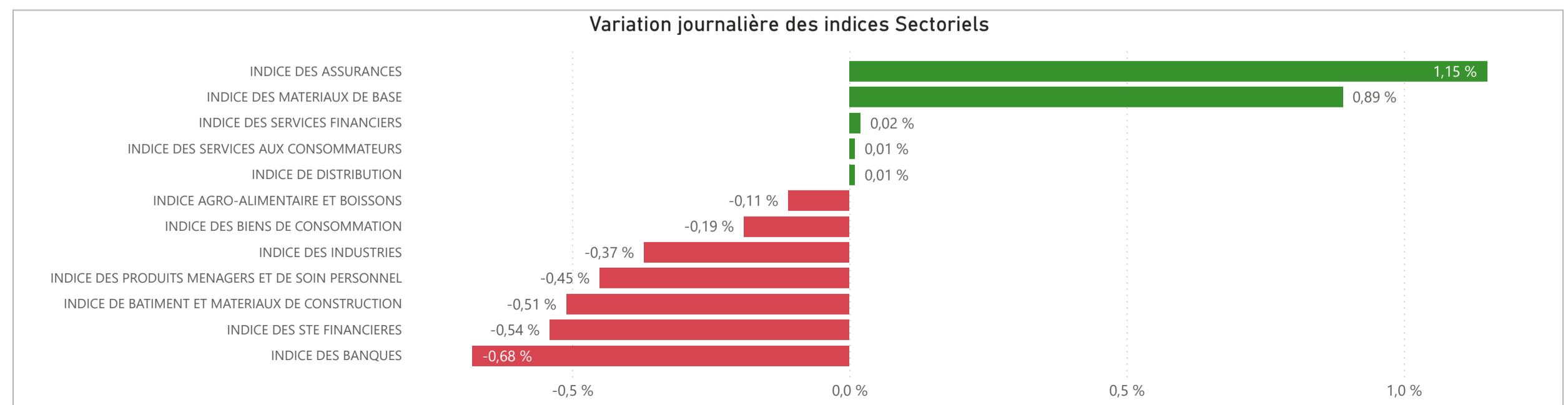


● Hausse ● Baisse ● Inchangé ● NC ● Suspendu

TUNINDEX	-0,39 %	2,55 %	Plus haut de l'année	Plus bas de l'année	TUNINDEX20	-0,49 %	2,66 %	Plus haut de l'année	Plus bas de l'année
10 207,88	Var. du Jour	Var. année	10 247,38	9 852,65	4 500,54	Var. du Jour	Var. année	4 522,77	4 334,94
			24/01/2025	08/01/2025				24/01/2025	08/01/2025



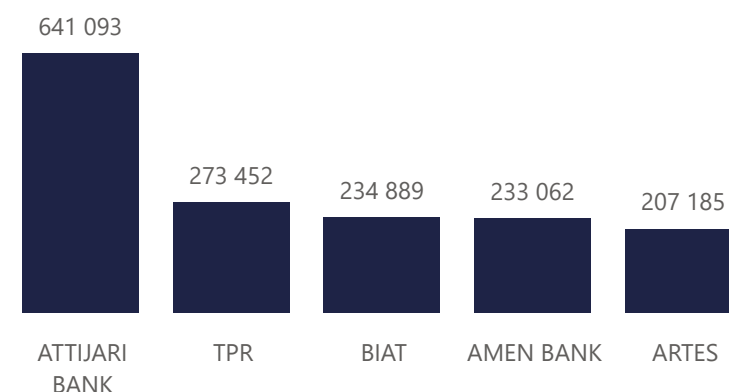
INDICES SECTORIELS	Indice du Jour	Indice Veille	Var. du Jour	Var. sur l'année	Poids dans TUNINDEX	Plus haut de l'année	Plus bas de l'année
INDICE DES STE FINANCIERES	7 702,69	7 744,86	-0,54 %	3,06 %	60,57 %	24/01/2025	7 744,86
INDICE DES BANQUES	7 156,59	7 205,62	-0,68 %	3,27 %	53,97 %	24/01/2025	7 205,62
INDICE DES ASSURANCES	15 120,63	14 949,26	1,15 %	-0,60 %	3,32 %	13/01/2025	15 269,46
INDICE DES SERVICES FINANCIERS	12 944,47	12 942,48	0,02 %	3,50 %	3,29 %	27/01/2025	12 944,47
INDICE DES SERVICES AUX CONSOMMATEURS	3 374,50	3 374,06	0,01 %	7,87 %	3,49 %	27/01/2025	3 374,50
INDICE DE DISTRIBUTION	5 316,51	5 315,81	0,01 %	7,87 %	3,49 %	27/01/2025	5 316,51
INDICE DES BIENS DE CONSOMMATION	8 180,36	8 196,20	-0,19 %	1,16 %	20,94 %	15/01/2025	8 226,72
INDICE AGRO-ALIMENTAIRE ET BOISSONS	10 051,61	10 063,00	-0,11 %	1,92 %	15,97 %	15/01/2025	10 136,79
INDICE DES PRODUITS MENAGERS ET DE SOIN PERSONNEL	2 622,02	2 633,86	-0,45 %	-1,22 %	4,98 %	24/01/2025	2 633,86
INDICE DES INDUSTRIES	1 830,24	1 836,98	-0,37 %	-0,38 %	10,97 %	14/01/2025	1 858,42
INDICE DE BATIMENT ET MATERIAUX DE CONSTRUCTION	817,58	821,73	-0,51 %	0,89 %	4,45 %	14/01/2025	838,63
INDICE DES MATERIAUX DE BASE	5 510,63	5 462,23	0,89 %	7,92 %	2,58 %	27/01/2025	5 510,63



## Valeurs les plus actives

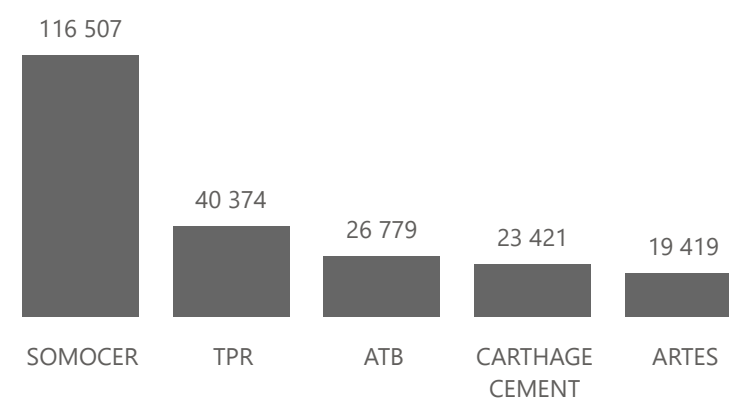
Valeur	Compartiment	Groupe	Capitaux en TND
ATTIJARI BANK	A	11	641 093
TPR	A	11	273 452
BIAT	A	11	234 889
AMEN BANK	A	11	233 062
ARTES	A	11	207 185

### Capitaux en TND



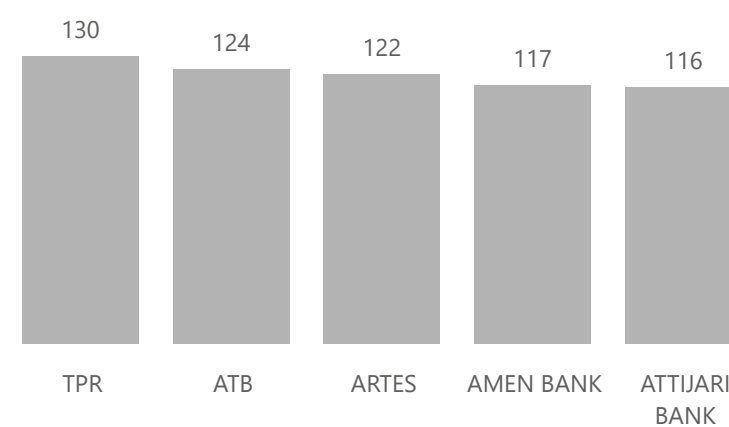
Valeur	Compartiment	Groupe	Quantité
SOMOCER	S	99	116 507
TPR	A	11	40 374
ATB	A	11	26 779
CARTHAGE CEMENT	A	11	23 421
ARTES	A	11	19 419

### Quantité



Valeur	Compartiment	Groupe	Echanges
TPR	A	11	130
ATB	A	11	124
ARTES	A	11	122
AMEN BANK	A	11	117
ATTIJARI BANK	A	11	116

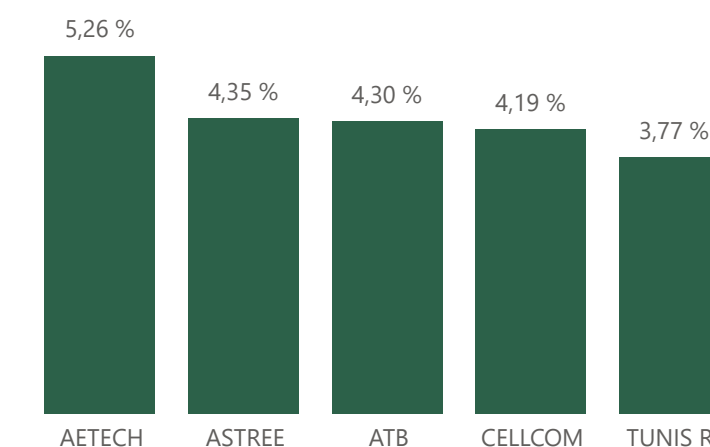
### Echanges



## Principaux écarts

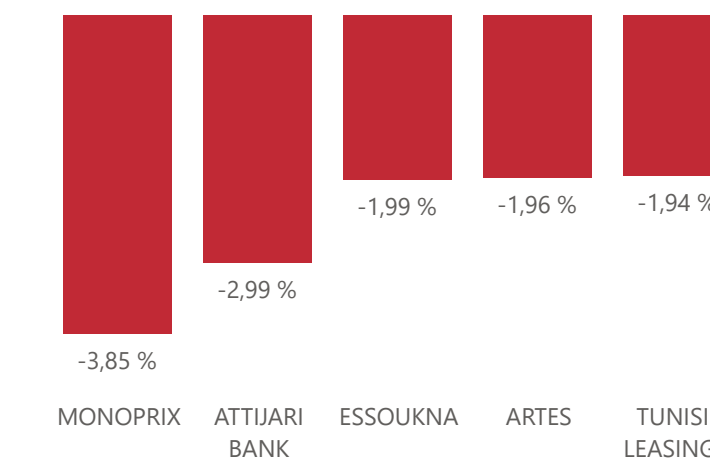
Valeur	Groupe	Cours de Clôture	Var. du Jour
AETECH	99	0,200	5,26 %
ASTREE	12	48,000	4,35 %
ATB	11	2,910	4,30 %
CELLCOM	12	2,240	4,19 %
TUNIS RE	11	7,990	3,77 %

### Top 5 hausses



Valeur	Groupe	Cours de Clôture	Var. du Jour
MONOPRIX	12	3,500	-3,85 %
ATTIJARI BANK	11	58,400	-2,99 %
ESSOUKNA	12	1,480	-1,99 %
ARTES	11	10,490	-1,96 %
TUNISIE LEASING F	11	17,650	-1,94 %


### Top 5 baisses



Marchés	Echanges cumulés 2025	Echanges cumulés 2024	Variation	Quantité cumulée 2025	Quantité cumulée 2024	Variation	Capitaux cumulés 2025 en TND	Capitaux cumulés 2024 en TND	Variation
Cote : Titres de Capital	34 196	23 318	46,65 %	13 347 400	10 846 622	23,06 %	100 757 254	128 943 052	-21,86 %
Cote : Titres de Créances	99	157	-36,94 %	150 928	288 261	-47,64 %	10 640 215	20 547 681	-48,22 %
Hors Cote	471	115	309,57 %	402 022	65 366	515,03 %	1 243 046	790 951	57,16 %
Enregistrements	80	73	9,59 %	4 038 449	907 077	345,22 %	24 999 219	73 919 984	-66,18 %
Déclarations	1	0		19	0		331 510	0	
Total	34 847	23 663	47,26 %	17 938 818	12 107 326	48,16 %	137 971 244	224 201 669	-38,46 %

### Evolution des capitaux traités en TND 2025/2024

● Capitaux 2025 ● Capitaux 2024



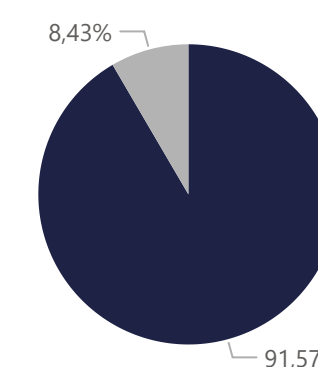
100 757 254

Capitaux traités en TND

Marché	Echanges	Quantité	Capitaux en TND
Cote : Titres de Capital	34 196	13 347 400	100 757 254

Répartition du volume entre Carnet d'ordres central et Marché de blocs

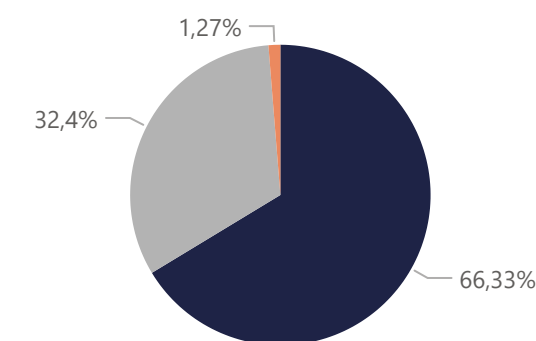
Marché	Echanges	Quantité	Capitaux en TND	Capitaux en %
Carnet d'ordres Central	34 194	12 318 314	92 265 477	91,57%
Marché de Blocs	2	1 029 086	8 491 777	8,43%
<b>Total</b>	<b>34 196</b>	<b>13 347 400</b>	<b>100 757 254</b>	<b>100,00%</b>



**Marché**  
 ● Carnet d'ordres Central  
 ● Marché de Blocs

Répartition du volume par Compartiment

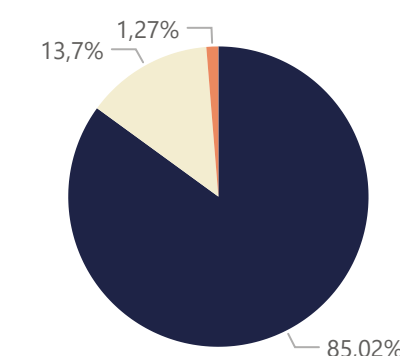
Compartiment	Echanges	Quantité	Capitaux en TND	Capitaux en %
A	20 629	7 584 649	66 834 010	66,33%
B	12 252	3 673 108	32 644 347	32,40%
S	1 315	2 089 643	1 278 897	1,27%
<b>Total</b>	<b>34 196</b>	<b>13 347 400</b>	<b>100 757 254</b>	<b>100,00%</b>



**Compartiment**  
 ● A  
 ● B  
 ● S

Répartition du volume par Groupe de cotation

Groupe de cotation	Echanges	Quantité	Capitaux en TND	Capitaux en %
11	30 258	9 541 919	85 660 920	85,02%
12	1 313	1 707 649	13 803 395	13,70%
99	1 291	2 089 349	1 278 886	1,27%
32	1 334	8 483	14 053	0,01%
<b>Total</b>	<b>34 196</b>	<b>13 347 400</b>	<b>100 757 254</b>	<b>100,00%</b>



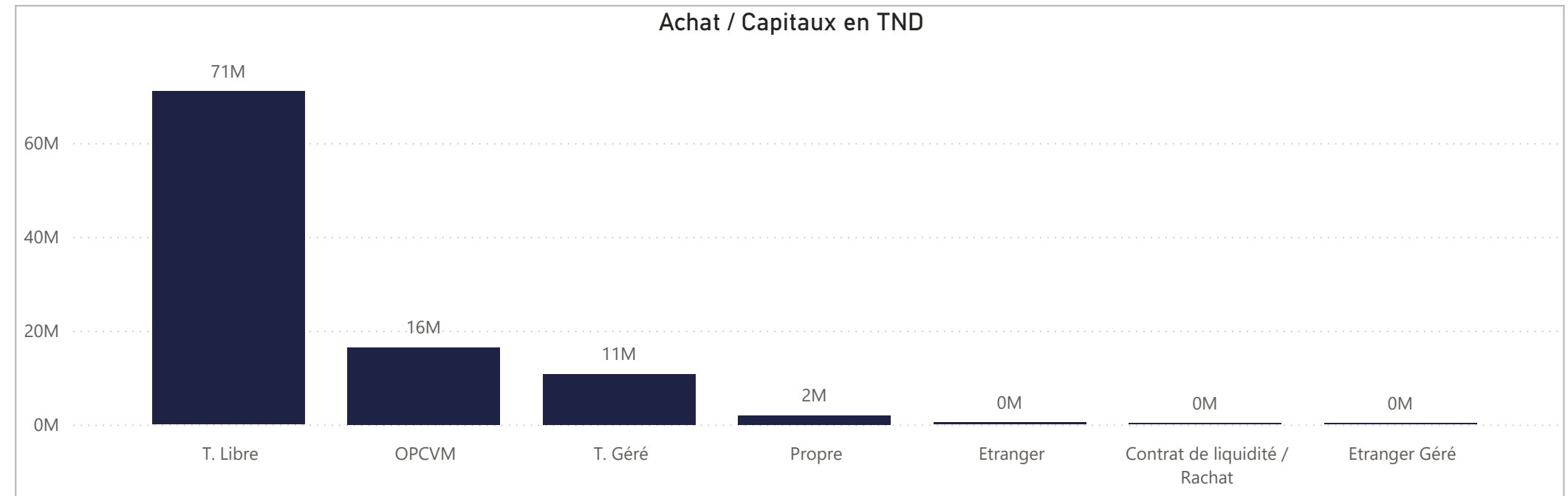
**Groupe de cotation**  
 ● 11  
 ● 12  
 ● 99  
 ● 32

Séance du jour																			Année 2025										
SECTEUR/VALEUR	Code ISIN	MNEMO	Compartiment	Groupe	Mode de Cotation	Titres Admis	Cap. Boursière en MD	Cap. B En %	Echanges Bloc	Quantité Bloc	Capitaux Bloc en TND	Echanges	Quantité	Capitaux en TND	Clôture	Var. du Jour	Indicateur	VWAP Veille	VWAP	Var. VWAP	Ouverture	Rendement annuel	Echanges Bloc	Quantité Bloc	Capitaux Bloc en TND	Echanges	Quantité	Capitaux en TND	
<b>BANQUES</b>						<b>838 256 529</b>	<b>12 387,99</b>	<b>45,59 %</b>	<b>0</b>	<b>0</b>	<b>0</b>	<b>502</b>	<b>75 734</b>	<b>1 423 516</b>								<b>0</b>	<b>0</b>	<b>0</b>	<b>5 843</b>	<b>2 059 896</b>	<b>27 950 939</b>		
BIAT	TN0001800457	BIAT	A	11	Continu	40 800 000	3 998,40	14,72 %				49	2 384	234 889	98,000	-0,91 %		98,054	98,527	0,48 %		93,830	4,44 %			818	55 270	5 250 048	
ATTIJARI BANK	TN0001600154	TJARI	A	11	Continu	42 000 000	2 452,80	9,03 %				116	10 910	641 093	58,400	-2,99 %		59,792	58,762	-1,72 %		51,500	13,40 %			1 233	143 257	8 048 055	
BT	TN0002200053	BT	A	11	Continu	270 000 000	1 363,50	5,02 %				22	19 120	96 579	5,050	0,00 %		5,030	5,051	0,42 %		5,190	-2,70 %			443	405 518	2 053 131	
AMEN BANK	TN0003400058	AB	A	11	Continu	34 920 000	1 309,50	4,82 %				117	6 227	233 062	37,500	0,83 %		37,056	37,428	1,00 %		36,900	1,63 %			953	148 721	5 351 550	
UIB	TN0003900107	UIB	A	11	Continu	32 560 000	733,58	2,70 %				14	4 349	97 947	22,530	0,04 %		22,571	22,522	-0,22 %		22,300	1,03 %			138	26 114	589 904	
BH BANK	TN0001900604	BH	A	11	Continu	47 600 000	608,80	2,24 %				8	662	8 441	12,790	0,31 %		12,594	12,750	1,24 %		12,700	0,71 %			102	10 589	133 770	
BNA	TN0003100609	BNA	A	11	Continu	64 000 000	528,00	1,94 %				25	2 808	22 962	8,250	0,00 %		8,190	8,177	-0,16 %		8,180	0,86 %			735	441 482	3 596 118	
UBCI	TN0002400505	UBCI	A	12	Fixing	20 001 529	420,03	1,55 %				5	174	3 654	21,000	0,48 %		20,900	21,000	0,48 %		21,500	-2,33 %			42	27 077	551 666	
STB	TN0002600955	STB	A	11	Continu	155 375 000	419,51	1,54 %				12	1 944	5 177	2,700	0,00 %		2,651	2,663	0,45 %		2,970	-9,09 %			798	457 003	1 232 753	
ATB	TN0003600350	ATB	A	11	Continu	100 000 000	291,00	1,07 %				124	26 779	76 528	2,910	4,30 %		2,791	2,858	2,40 %		2,800	3,93 %			447	308 526	853 911	
WIFACK INT BANK	TN0007200017	WIFAK	A	11	Continu	30 000 000	259,50	0,96 %				4	361	3 132	8,650	-0,23 %			8,676			9,000	-3,89 %			85	31 648	274 300	
BTE (ADP)	TN0001300557	BTE	B	12	Fixing	1 000 000	3,36	0,01 %				6	16	54	3,360	0,30 %			3,360			3,350	0,30 %			49	4 691	15 733	
<b>AGRO ALIMENTAIRE ET BOISSONS</b>						<b>516 820 147</b>	<b>5 777,02</b>	<b>21,26 %</b>	<b>0</b>	<b>0</b>	<b>0</b>	<b>189</b>	<b>35 651</b>	<b>427 003</b>								<b>0</b>	<b>0</b>	<b>0</b>	<b>3 438</b>	<b>749 391</b>	<b>8 751 357</b>		
SFBT	TN0001100254	SFBT	A	11	Continu	268 125 000	3 163,88	11,64 %				55	16 123	189 305	11,800	0,51 %		11,722	11,741	0,16 %		11,600	1,72 %			1 624	432 786	5 036 778	
POULINA GP HOLDING	TN0005700018	PGH	A	11	Continu	180 003 600	1 530,03	5,63 %				47	8 155	69 632	8,500	-1,16 %		8,515	8,539	0,28 %		8,680	-2,07 %			863	160 346	1 397 844	
DELICE HOLDING	TN0007670011	DH	A	11	Continu	54 907 262	933,97	3,44 %				65	7 281	124 508	17,010	-1,39 %		17,010	17,100	0,53 %		16,090	5,72 %			692	116 341	1 893 510	
LAND OR	TN0007510019	LNDOR	B	11	Continu	13 784 285	149,15	0,55 %				22	4 092	43 557	10,820	0,28 %		10,720	10,644	-0,71 %		10,350	4,54 %			259	39 918	423 225	
<b>DISTRIBUTION</b>						<b>194 111 628</b>	<b>1 486,26</b>	<b>5,47 %</b>	<b>0</b>	<b>0</b>	<b>0</b>	<b>265</b>	<b>37 122</b>	<b>360 035</b>								<b>1</b>	<b>995 000</b>	<b>6 974 950</b>	<b>4 062</b>	<b>2 318 513</b>	<b>16 967 610</b>		
ARTES	TN0007300015	ARTES	A	11	Continu	38 250 000	401,24	1,48 %				122	19 419	207 185	10,490	-1,96 %		10,516	10,669	1,45 %		8,200	27,93 %			1 160	451 277	4 406 481	
ENNAKL AUTOMOBILES	TN0007410012	NAKL	A	11	Continu	30 000 000	342,00	1,26 %				11	549	6 109	11,400	3,64 %		10,989	11,128	1,26 %		10,610	7,45 %			175	26 105	282 385	
CITY CARS	TN0007550015	CITY	A	11	Continu	18 000 000	251,10	0,92 %				26	2 445	33 292	13,950	1,45 %		13,604	13,616	0,09 %		12,700	9,84 %			342	48 005	632 154	
SMART TUNISIE	TNQPQXRODTH8	SMART	B	11	Continu	10 123 443	137,78	0,51 %				30	3 769	51 415	13,610	-1,23 %		13,790	13,642	-1,07 %		13,650	-0,29 %			636	107 389	1 441 711	
MAGASIN GENERAL	TN0006440010	MAG	B	12	Fixing	15 777 070	110,44	0,41 %				1	29	203	7,000	-0,14 %		7,010	7,000	-0,14 %		6,990	0,14 %	1	995 000	6 974 950	27	997 486	6 992 789
MONOPRIX	TN0001000108	MNP	B	12	Fixing	25 345 736	88,71	0,33 %				23	4 281	14 984	3,500	-3,85 %		3,624	3,500	-3,42 %		3,550	-1,41 %			76	27 884	98 839	
SOTUMAG	TN0006580013	MGR	B	11	Continu	13 200 000	81,71	0,30 %				23	3 322	20 774	6,190	0,49 %		6,175	6,254	1,28 %		6,250	-0,96 %			314	115 932	730 281	
STA	TNNGTFLC2986	STA	B	11	Continu	2 000 000	45,18	0,17 %				24	1 108	24 995	22,590	-0,04 %		22,076	22,558	2,18 %		21,000	7,57 %			936	92 091	2 027 628	
UADH	TN0007690019	UADH	S	99	Fixing	36 953 847	18,11	0,07 %				5	2 200	1 078	0,490	0,00 %			0,490			0,540	-9,26 %			214	386 723	195 105	
CELLCOM	TN0007590011	CELL	B	12	Fixing	4 461 532	9,99	0,04 %						2,240	4,19 %	H		2,187			2,340	-4,27 %				182	65 621	160 237	
<b>ASSURANCE</b>						<b>60 467 693</b>	<b>1 366,24</b>	<b>5,03 %</b>	<b>0</b>	<b>0</b>	<b>0</b>	<b>42</b>	<b>9 924</b>	<b>65 545</b>								<b>1</b>	<b>34 086</b>	<b>1 516 827</b>	<b>280</b>	<b>81 571</b>	<b>2 267 244</b>		
STAR	TN0006060016	STAR	A	12	Fixing	2 307 693	403,85	1,49 %						175,000	0,00 %	NC						178,000	-1,69 %			61	1 936	339 502	
ASTREE	TN0003000452	AST	A	12	Fixing	6 000 000	288,00	1,06 %				1	56	2 688	48,000	4,35 %			48,000			46,000	4,35 %	1	34 086	1 516 827	7	34 525	1 537 135
ASSUR MAGHREBIA	TN0007830011	ASSMA	A	12	Fixing	4 500 000	231,75	0,85 %				2	46	2 369	51,500	0,00 %		51,500	51,500	0,00 %		51,480	0,04 %			45	2 361	119 876	
TUNIS RE	TN0007380017	TRE	B	11	Continu	20 000 000	159,80	0,59 %				8	737	5 893	7,990	3,77 %		7,706	7,995	3,75 %		8,200	-2,56 %			36	4 328	34 453	
ASSU MAGHREBIA VIE	TNDKJ8068X14	AMV	B	11	Continu	25 000 000	152,50	0,56 %				31	9 085	54 596	6,100	0,00 %		6,107	6,009	-1,60 %		6,150	-0,81 %			130	38 396	235 052	
BH ASSURANCE	TN0006550016	BHASS	B	12	Fixing	2 660 000	130,34	0,48 %						49,000	0,00 %	NC						49,000	0,00 %			1	25	1 225	
<b>BIENS ET SERVICES INDUSTRIELS</b>						<b>135 098 475</b>	<b>1 286,60</b>	<b>4,73 %</b>	<b>0</b>	<b>0</b>	<b>0</b>	<b>88</b>	<b>26 456</b>	<b>259 149</b>								<b>0</b>	<b>0</b>	<b>0</b>	<b>3 154</b>	<b>1 196 964</b>	<b>10 188 255</b>		
ONE TECH HOLDING	TN0007530017	OTH	A	11	Continu	80 400 000	734,86	2,70 %				38	16 157	146 599	9,140	-0,11 %		9,074	9,073	-0,01 %		9,300	-1,72 %			1 705	573 710	5 211 579	
SOTUVER	TN0006560015	SOTUV	A	11	Continu	39 254 475	498,92	1,84 %				36	8 327	105 772	12,710	-0,70 %		12,845	12,702	-1,11 %		12,610	0,79 %			1 063	305 837	3 872 391	
SIAME	TN0006590012	SIAME	B	11	Continu	15 444 000	52,82	0,19 %				14	1 972	6 778	3,420	-0,58 %		3,438	3,437	-0,03 %		3,580	-4,47 %			386	317 417	1 104 285	
<b>BATIMENT ET MATERIAUX DE CONSTRUCTION</b>						<b>507 326 674</b>	<b>1 166,59</b>	<b>4,29 %</b>	<b>0</b>	<b>0</b>	<b>0</b>	<b>78</b>	<b>141 265</b>	<b>104 491</b>								<b>0</b>	<b>0</b>	<b>0</b>	<b>3 178</b>	<b>3 380 421</b>	<b>6 262 854</b>		
CARTHAGE CEMENT	TN0007400013	CC	A	11	Continu	343 624 940	769,72	2,83 %				35	23 421	52 283	2,240	-0,44 %		2,248	2,232	-0,71 %		2,190	2,28 %			2 428	2 261 922	5 065 015	
SOTEMAIL	TN0007600018	SOTEM	S	99	Fix																								

Séance du jour										Année 2025		
Secteur / Emetteur / Valeur	Code ISIN	MNEMO	Groupe	Echanges	Quantité	Capitaux en TND	Dernier cours	Indicateur	Echanges	Quantité	Capitaux en TND	
<b>TECHNOLOGIE</b>												
<b>TELNET HOLDING</b>												
TUN DA 1/10 010719	TN0007440035	TLN19	32					NC	0	0	0	
<b>BANQUES</b>												
<b>ATTIJARI BANK</b>												
TJARI - (Da)	TN0001600162	TJADA	32					NC	5	23	65	
TJARI - Da39	TN0001600261	TJA39	32					NC	0	0	0	
TJARIDA1/40 250518	TN0001600501	TJA18	32					NC	8	219	263	
<b>BIAT</b>												
BIAT Da32 4/60	TN0001800465	BIA32	32					NC	0	0	0	
BIAT Da36 1/20	TN0001800507	BIA36	32					NC	15	96	288	
BIAT DA1/20 290620	TN0001800622	BIA20	32	3	30	120	4,900		39	187	654	
BIAT DA1/7 291124	TN63R17BF70	BIA24	32	8	19	241	12,660		217	633	7 281	
<b>BH BANK</b>												
BQ HABITAT (Da)	TN0001900612	BHDA	32					NC	0	0	0	
BH Da 1/20 150999	TN0001900679	BH12	32					NC	0	0	0	
BH Da1/25 14022000	TN0001900711	BH14	32					NC	5	55	7	
BHDA 1/15 28052007	TN0001900778	BHDA7	32					NC	0	0	0	
BH DA 1/3 270715	TN0001900901	BH15	32					NC	1	1	1	
BH DA 1/5 171117	TN0001900992	BH17	32					NC	5	8	14	
<b>BT</b>												
BQ DE TSIE - Da	TN0002200103	BTDA	32					NC	0	0	0	
Bt Da 3/10 170599	TN0002200210	BT149	32					NC	3	6	48	
BTDa1/7(13/12/01)	TN0002200251	BT154	32					NC	5	12	35	
BT Da 1/2 23052006	TN0002200319	BTDA6	32					NC	1	1	9	
BT Da 1/2 10106109	TN0002200327	BTDA9	32					NC	1	1	6	
BT Da 1/3 280613	TN0002200335	BT13	32					NC	0	0	0	
BT DA 1/5 03062016	TN0002200343	BT16	32	1	2	3	1,350		1	2	3	
BT DA 1/4 04052018	TN0002200350	BT18	32	1	1	1	1,400		6	24	28	
BT DA 1/5 10052022	TNYHUKWDE9D7	BT22	32	1	1	1	1,000		19	36	29	
<b>UBCI</b>												
UBCI Da 1/6 010900	TN0002400570	UBC00	32					NC	0	0	0	
UBCI Da 3/7 010704	TN0002400646	UBC04	32					NC	0	0	0	
UBCI Da 1/2 150710	TN0002400653	UBC10	32					NC	0	0	0	
UBCI Da8/33 141013	TN0002400695	UBC13	32					NC	0	0	0	
<b>BNA</b>												
BNA Da 1/10 040509	TN0003100623	BNA09	32					NC	0	0	0	
BNA Da 1/10 20051018	TN0003100740	BNA18	32					NC	5	6	0	
BNA Da 1/55 150419	TN0003100815	BNA19	32	1	6	0	0,010		7	55	1	
<b>AB</b>												
AB Da 26 3/37	TN0003400108	AB26	32					NC	0	0	0	
AB Da 29 3/40	TN0003400116	AB29	32					NC	0	0	0	
AB Da 34 2/59	TN0003400157	AB34	32					NC	0	0	0	
AB Da 1/27	TN0003400207	ABA38	32					NC	0	0	0	
ABDA 1/14 11122007	TN0003400272	ABDA7	32					NC	0	0	0	
AB Da 3/37 281209	TN0003400371	ABDA9	32					NC	2	2	6	
AB Da 1/10 110613	TN0003400454	AB13	32					NC	0	0	0	
AB DA1/24 01082016	TN0003400512	AB16	32					NC	3	10	0	
AB DA1/25 300617	TN0003400579	AB17	32					NC	27	290	252	
AB DA 1/12 102323	TN0003401287	AB23	32					NC	15	19	60	
AB DA 2/13 281024	TN66FMSAS18	AB24	32	4	30	147	4,900		48	175	864	
<b>ATB</b>												
ATBDA1/7 0911105	TN0003600434	ATBDA	32					NC	0	0	0	
ATB Da 1/10 151208	TN0003600517	ATB08	32					NC	0	0	0	
ATB Da 1/16 161210	TN0003600616	ATB10	32					NC	1	8	0	
<b>WIFACK INTERNATIONAL BANK</b>												
WIFAK DA1/2 121015	TN0007200132	WIF15	32					NC	0	0	0	
<b>ASSURANCE</b>												
<b>ASTREE</b>												
AST DA 1/2 140817	TN0003000528	AST17	32					NC	0	0	0	
<b>SERVICES FINANCIERS</b>												
<b>SPDIT SICAF</b>												
SPDIT Da 1/24 3512	TN0001400720	SPD12	32					NC	0	0	0	
<b>TUNISIE LEASING ET FACTORING</b>												
TUN. LEAS. (Da 10)	TN0002100915	TLSDA	32					NC	0	0	0	
TLS Da 1/4	TN0002100956	TLD01	32					NC	0	0	0	
TLS Da 1/5(021202)	TN0002100980	TL502	32					NC	0	0	0	
TLS Da 1/6(181203)	TN0002101012	TL503	32					NC	0	0	0	
TLS Da 1/7(061204)	TN0002101061	TL504	32					NC	0	0	0	
TLS Da1/55(010307)	TN0002101152	TL507	32					NC	0	0	0	
TLS Da 1/56 030308	TN0002101210	TL508	32					NC	0	0	0	
TLS Da 1/57 020309	TN0002101319	TL509	32					NC	0	0	0	
TLS Da 1/58 301209	TN0002101392	TL502	32					NC	2	11	0	
TLS Da 1/59 010210	TN0002101400	TL510	32					NC	2	13	0	
TLS Da 3/80 010213	TN0002101590	TL513	32					NC	10	46	30	
TL DA3/83 10022014	TN0002101749	TL514	32					NC	3	20	14	
TL DA2/43 02022015	TN0002101814	TL515	32					NC	5	107	2	
TL DA1/23 010719	TN0002102044	TL519	32					NC	6	33	0	
<b>CIL</b>												
CIL DA 2007 1/4	TN0004201042	CIL07	32					NC	0	0	0	
CIL Da 1/5 301208	TN0004201117	CIL08	32					NC	0	0	0	
CIL Da 1/3 110610	TN0004201216	CIL10	32					NC	0	0	0	
CIL Da 1/4 030611	TN0004201281	CIL11	32					NC	0	0	0	
CIL DA2/5 15052023	TNE0EJKAP2R7	CIL23	32					NC	0	0	0	
<b>ATL</b>												
ATL Da 1/5 290808	TN0004700266	ATL08	32					NC	0	0	0	
ATL Da 2/17 261112	TN0004700472	ATL12	32					NC	0	0	0	
<b>ATTIJARI LEASING</b>												
ATTIJARI LS ROMPU	TN0006610141	TJLR	32					NC	0	0	0	
TJL DA 3/17 210717	TN0006610448	TJL17	32					NC	0	0	0	
<b>BH LEASING</b>												
ML DA 1/4 250515	TN0006720072	ML15	32					NC	0	0	0	
<b>HANNIBAL LEASE</b>												
HL DA 1/10 180817	TN0007310378	HL17	32					NC	0	0	0	
HL DA37/100 090720	TN0007310519	HL20	32					NC	0	0	0	
<b>TELECOMMUNICATIONS</b>												
<b>SOTETEL</b>												
SOTETEL Da1/6	TN0006530059	SOT01	32					NC	0	0	0	
SOT Da 1/5 010102	TN0006530067	SOT02	32					NC	0	0	0	
SOT Da 1/5 010703	TN0006530075	SOT03	32					NC	0	0	0	
SOT Da 1/10 150704	TN0006530083	SOT04	32					NC	1	2	2	
SOT Da1/22 010906	TN0006530091	SOT06	32					NC	0	0	0	
<b>DISTRIBUTION</b>												
<b>MONOPRIX</b>												
MONOPRIX Da	TN0001000116	MNPDA	32					NC	0	0	0	
MNP Da 1/2 100611	TN0001000124	MNP11	32					NC	0	0	0	
MNP Da 1/5 040612	TN0001000132	MNP12	32					NC	0	0	0	
MNP Da 1/6 160815	TN0001000140	MNP15	32					NC	0	0	0	
<b>MAGASIN GENERAL</b>												
MAG GEN Da 1/2	TN0006440028	MGDA4	32					NC	0	0	0	
<b>SOTUMAG</b>												
MGR Da1/3 050710	TN0006580021	MGR10	32					NC	0	0	0	
MGR DA 1/10 201217	TN0006580039	MGR17	32					NC	0	0	0	
<b>ARTES</b>												
ARTES Da1/4 230712	TN0007300023	ART12	32					NC	1	1	1	
ARTES Da1/5 040313	TN0007300031	ART13	32					NC	1	1	1	
<b>CITY CARS</b>												
CITY DA1/3 230919	TN0007550023	CTY19	32					NC	6	8	34	
<b>SMART TUNISIE</b>												
SMART DA1/5 070623	TN71DXY8058	SMT23	32					NC	27	57	73	
SMART DA1/6 111124	TN7PHUM59GW2	SMT24	32	2	7	11	1,520		34	127	238	
<b>VOYAGE ET LOISIRS</b>												
<b>TUNISAIR</b>												
TUNISAIR - Da 01	TN0001200419	TAIDA	32					NC	0	0	0	
TUNISAIR - Da 04	TN0001200468	TAI04	32					NC	0	0	0	
TAIR Da1/10 010799	TN0001200476	TAI99	32					NC	6	61	1	
TAIR Da1/10 030700	TN0001200492	TAI00	32					NC	0	0	0	
TUNISAIR Da 1/10	TN0001200518	TAI01	32					NC	3	100	1	
TAIR Da1/22 310806	TN0001200534	TAI06	32					NC	1	3	0	
TAIR Da 1/5 010908	TN0001200542	TAI08	32					NC	0	0	0	
TAIR Da1/11 170709	TN0001200567	TAI09	32					NC	0	0	0	
<b>SANTE</b>												
<b>UNIMED</b>												
UMED D76/509 26716	TN0007720020	UMD16	32					NC	0	0	0	
UMD DA1/1/117 40817	TN0007720030	UMD17	32					NC	19	765	171	
<b>AUTOMOBILES ET EQUIPEMENTIERS</b>												
<b>STIP</b>												
STIP Da1/10 0703	TN0005030028	STIP3	32					NC	0	0	0	
<b>ASSAD</b>												
ASSDa1/9(01/07/05)	TN0007140031	ASSDA	32					NC	0	0	0	

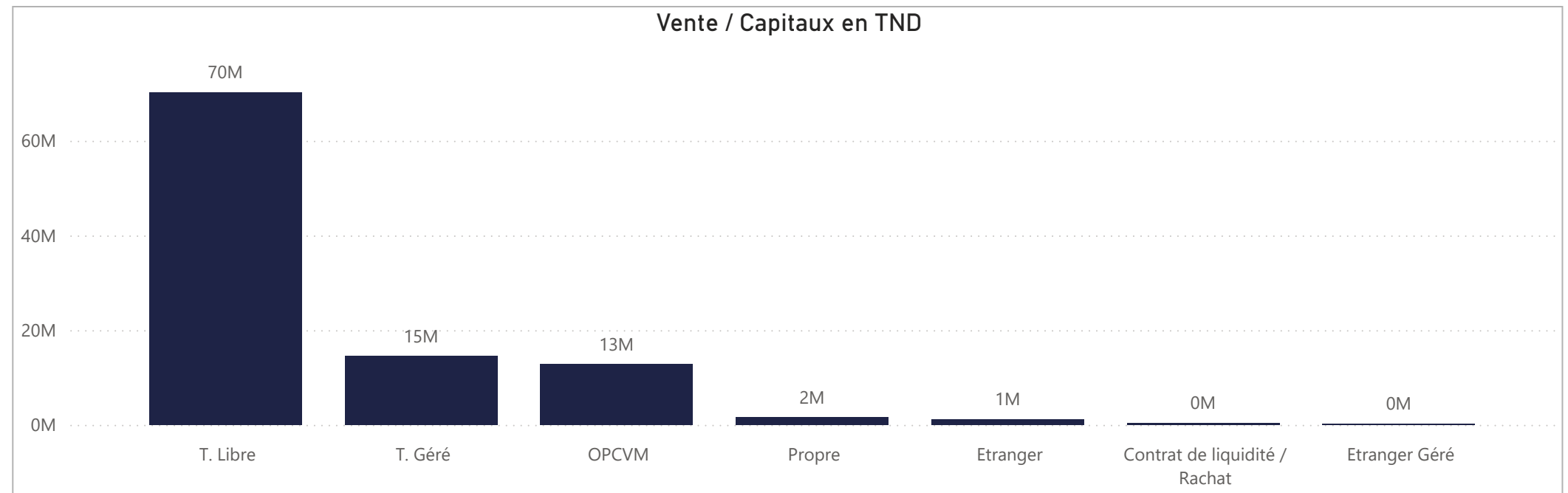
**ACHAT**

Achat	Echanges	Quantité	Capitaux en TND	Capitaux en %
T. Libre	27 748	10 192 297	71 042 470	70,51%
OPCVM	2 704	1 236 985	16 482 779	16,36%
T. Géré	3 101	1 574 153	10 737 409	10,66%
Propre	459	279 318	1 924 252	1,91%
Etranger	133	37 962	419 638	0,42%
Contrat de liquidité / Rachat	47	23 792	144 276	0,14%
Etranger Géré	4	2 893	6 429	0,01%
<b>Total</b>	<b>34 196</b>	<b>13 347 400</b>	<b>100 757 254</b>	<b>100,00%</b>



**VENTE**

Vente	Echanges	Quantité	Capitaux en TND	Capitaux en %
T. Libre	24 097	9 859 902	70 202 026	69,67%
T. Géré	5 453	1 351 118	14 531 254	14,42%
OPCVM	3 411	1 295 053	12 820 318	12,72%
Propre	636	493 566	1 608 417	1,60%
Etranger	464	312 507	1 147 022	1,14%
Contrat de liquidité / Rachat	130	33 558	440 559	0,44%
Etranger Géré	5	1 696	7 658	0,01%
<b>Total</b>	<b>34 196</b>	<b>13 347 400</b>	<b>100 757 254</b>	<b>100,00%</b>



## ACHAT

## Marché Principal

Mois	Contrat de liquidité / Rachat	Etranger	Etranger Géré	OPCVM	Propre	T. Géré	T. Libre	Total
janvier	144 276	419 638	6 429	16 482 779	1 924 252	10 737 409	71 042 470	100 757 254
2	12 535			122 683	510 497	221 153	1 624 241	2 491 108
3				511 851	82 752	185 181	1 862 848	2 642 631
6		1 555		651 846	69 880	243 352	2 573 228	3 539 861
7	2 544			802 392	92 355	218 422	3 686 548	4 802 261
8	1 045		2 485	1 962 491	106 413	524 599	2 841 245	5 438 277
9		191		871 824	69 655	526 842	2 464 846	3 933 358
10				375 283	110 834	1 246 077	2 770 000	4 502 193
13	11 078			944 171	55 098	430 779	3 001 345	4 442 472
14	11 674	2 700		892 882	74 400	873 425	5 141 894	6 996 976
15	11 157	28 885		691 015	41 405	477 923	3 969 968	5 220 351
16	10 218	92 405		717 739	8 165	797 332	11 173 158	12 799 016
17	10 636	22 815		505 060		722 753	5 335 573	6 596 837
20	16 450	56 970		468 531	113 300	399 709	2 791 924	3 846 884
21	11 083	43 314		555 933	30 596	352 067	3 272 840	4 265 834
22	3 168	86 473	3 330	1 629 202	98 331	1 441 050	4 613 643	7 875 196
23				1 415 621	110 564	497 485	4 707 252	6 730 922
24	26 042	73 298	615	2 419 519	247 159	1 362 838	6 745 794	10 875 264
27	16 646	11 031		944 738	102 849	216 424	2 466 123	3 757 812
<b>Total</b>	<b>144 276</b>	<b>419 638</b>	<b>6 429</b>	<b>16 482 779</b>	<b>1 924 252</b>	<b>10 737 409</b>	<b>71 042 470</b>	<b>100 757 254</b>

## Marché de Bloc

Mois	T. Libre	Total
janvier	8 491 777	8 491 777
14	1 516 827	1 516 827
16	6 974 950	6 974 950
<b>Total</b>	<b>8 491 777</b>	<b>8 491 777</b>

## VENTE

## Marché Principal

Mois	Contrat de liquidité / Rachat	Etranger	Etranger Géré	OPCVM	Propre	T. Géré	T. Libre	Total
janvier	440 559	1 147 022	7 658	12 820 318	1 608 417	14 531 254	70 202 026	100 757 254
2				1 240 537		169 576	1 080 995	2 491 108
3				99 613	52 999	312 401	2 177 617	2 642 631
6	53 859			782 827	31 980	550 797	2 120 398	3 539 861
7	126 919			1 274 129	231 524	382 629	2 787 060	4 802 261
8	19 688			1 282 392	218 831	543 891	3 373 475	5 438 277
9	2 507			560 988	75 850	554 598	2 739 414	3 933 358
10	2 755		3 126	472 825	143 283	620 527	3 259 677	4 502 193
13	5 635			267 736	95 499	480 836	3 592 766	4 442 472
14	7 425	75 455		625 508	202 167	877 501	5 208 920	6 996 976
15	48 721	29 882		401 225	63 085	721 827	3 955 611	5 220 351
16	31 748			413 165	268 423	642 238	11 443 442	12 799 016
17	18 115	142 798		358 210	21 533	2 572 571	3 483 610	6 596 837
20	15 730	81 322		309 271	151 952	960 000	2 328 608	3 846 884
21	20 826	40 270	4 532	309 646	18 348	608 794	3 263 418	4 265 834
22	21 556	193 684		1 170 426		1 378 397	5 111 133	7 875 196
23	34 802	233 402		579 540		1 165 798	4 717 380	6 730 922
24	4 482	350 208		1 932 602		1 374 737	7 213 235	10 875 264
27	25 790			739 676	32 943	614 137	2 345 266	3 757 812
<b>Total</b>	<b>440 559</b>	<b>1 147 022</b>	<b>7 658</b>	<b>12 820 318</b>	<b>1 608 417</b>	<b>14 531 254</b>	<b>70 202 026</b>	<b>100 757 254</b>

## Marché de Bloc

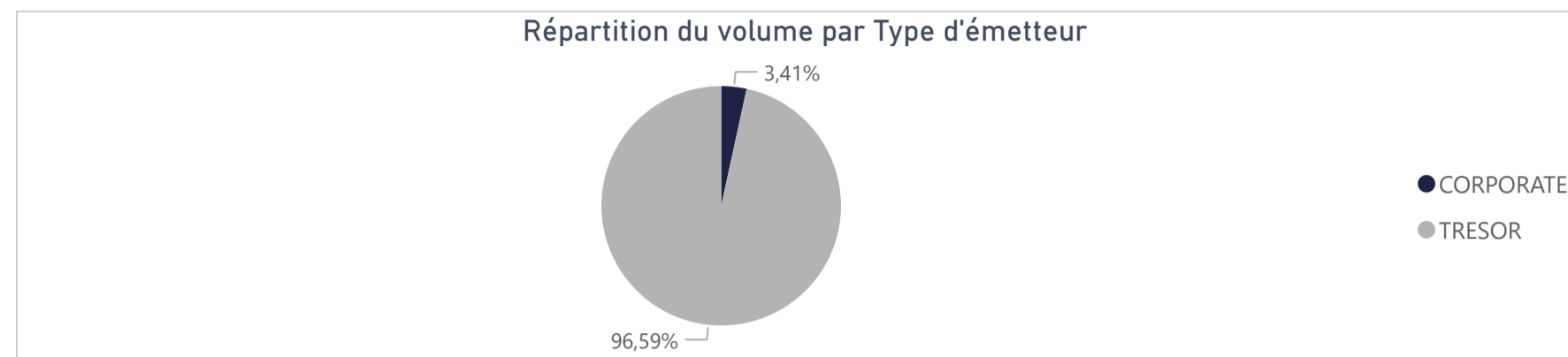
Mois	T. Libre	Total
janvier	8 491 777	8 491 777
14	1 516 827	1 516 827
16	6 974 950	6 974 950
<b>Total</b>	<b>8 491 777</b>	<b>8 491 777</b>

**10 640 215**

Capitaux traités sur l'année en TND

Marché	Echanges	Quantité	Capitaux en TND
Cote : Titres de Créances	99	150 928	10 640 215

Type d'émetteur	Echanges	Quantité	Capitaux en TND	Capitaux en %
TRESOR	94	145 383	10 277 761	96,59%
CORPORATE	5	5 545	362 455	3,41%
<b>Total</b>	<b>99</b>	<b>150 928</b>	<b>10 640 215</b>	<b>100,00%</b>



Achat	Echanges	Quantité	Capitaux en TND	Capitaux en %
OPCVM	21	136 203	10 468 209	98,38%
T. Géré	70	9 176	115 884	1,09%
T. Libre	8	5 549	56 123	0,53%
<b>Total</b>	<b>99</b>	<b>150 928</b>	<b>10 640 215</b>	<b>100,00%</b>

Vente	Echanges	Quantité	Capitaux en TND	Capitaux en %
OPCVM	9	100 853	6 678 515	62,77%
T. Libre	19	40 420	3 123 758	29,36%
Propre	1	700	723 196	6,80%
T. Géré	70	8 955	114 747	1,08%
<b>Total</b>	<b>99</b>	<b>150 928</b>	<b>10 640 215</b>	<b>100,00%</b>

Répartition des capitaux traités en TND par catégorie de donneurs d'ordres

**ACHAT**

Mois	OPCVM	T. Géré	T. Libre	Total
janvier	10 468 209	115 884	56 123	10 640 215
2		11 200		11 200
3	5 335	9 791		15 127
6	498 821			498 821
7	270 912		2 906	273 818
8	345 922	7 610	3 915	357 448
9	370 621	4 068	40 374	415 063
10	5 192 711	1 867		5 194 578
13		4 043		4 043
14	1 855		4 847	6 702
15	2 812	22 545		25 357
16	3 047 799	15 576		3 063 374
17		1 199		1 199
20	3 090			3 090
21			4 081	4 081
23	5 135			5 135
24	723 196	37 984		761 180
<b>Total</b>	<b>10 468 209</b>	<b>115 884</b>	<b>56 123</b>	<b>10 640 215</b>

**VENTE**

Mois	OPCVM	Propre	T. Géré	T. Libre	Total
janvier	6 678 515	723 196	114 747	3 123 758	10 640 215
2			11 200		11 200
3			9 791	5 335	15 127
6	498 821				498 821
7	269 417		1 496	2 906	273 818
8	345 922		7 610	3 915	357 448
9	370 621		4 068	40 374	415 063
10	5 188 598		1 867	4 113	5 194 578
13			4 043		4 043
14				6 702	6 702
15			19 913	5 444	25 357
16			15 576	3 047 799	3 063 374
17			1 199		1 199
20				3 090	3 090
21				4 081	4 081
23	5 135				5 135
24		723 196	37 984		761 180
<b>Total</b>	<b>6 678 515</b>	<b>723 196</b>	<b>114 747</b>	<b>3 123 758</b>	<b>10 640 215</b>

Séance du jour											Année 2025					
Valeur	Code ISIN	MNEMO	Groupe	Echanges	Quantité	Capitaux en TND	Clôture en %	Var. du Jour	Indicateur	VWAP Veille en %	VWAP en %	Var. VWAP	Ouverture en %	Echanges	Quantité	Capitaux en TND
▲																
BTA 6.3% Oct 2026	TN0008000580	B1026	21				97,400	0,00 %	NC				97,400	0	0	0
BTA6.7% Avril 2028	TN0008000606	B0428	21				93,100	0,00 %	NC				93,100	0	0	0
BTA 6.3% Mars 2026	TN0008000622	B0326	21				95,950	0,00 %	NC				95,950	0	0	0
BTA 6.6% Mars 2027	TN0008000655	B0327	21				93,950	0,00 %	NC				93,950	0	0	0
BTA 7,5% Juil 2032	TN0008000663	B0732	21				97,000	0,00 %	NC				97,000	0	0	0
BTA 7% Juil 2028	TN0008000697	B0728	21				90,500	0,00 %	NC				90,500	0	0	0
BTA 6,5% Juin 2025	TN0008000705	B0625	21				99,200	0,00 %	NC	99,200			96,920	1	700	723 196
BTA 7,2% Fev 2027	TN0008000721	B0227	21				95,800	0,00 %	NC				92,750	2	15	15 812
BTA 7,4% Fev 2030	TN0008000739	B0230	21				90,390	0,00 %	NC				90,390	0	0	0
BTA 7,2% Mai 2027	TN0008000747	B0527	21				95,030	0,00 %	NC				94,950	2	770	768 238
BTA 8% Nov 2030	TN0008000762	B1130	21				97,000	0,00 %	NC				97,000	0	0	0
BTA 7,3% Dec 2027	TN0008000770	B1227	21				91,050	0,00 %	NC				91,050	0	0	0
BTA 7,5% Janv 2028	TN0008000796	B0128	21				100,000	0,00 %	NC				100,000	0	0	0
BTA 8% Mars 2033	TN0008000804	B0333	21				100,000	0,00 %	NC				100,000	0	0	0
BTA 7,5% Dec 2028	TN0008000812	B1228	21				100,000	0,00 %	NC				100,000	0	0	0
BTA 8% Nov 2025	TN0XRGYG8RL8	B1125	21				99,100	0,00 %	NC				98,500	1	2	2 004
BTA 8,8% Sept 2032	TNJL4N1SD7B2	B0932	21				100,000	0,00 %	NC				100,000	0	0	0
BTA 8% Janv 2029	TNHUVZNLATV4	B0129	21				100,000	0,00 %	NC				100,000	0	0	0
BTA 8,25% Juin2031	TNN0SOORH1F1	B0631	21				100,000	0,00 %	NC				100,000	0	0	0
BTA 9% sept 2029	TNLRQIPOOJY4	B0929	21				100,000	0,00 %	NC				100,000	0	0	0
BTA 9,4% aout 2033	TNNUS2JAB5F6	B0833	21				100,000	0,00 %	NC				100,000	0	0	0
BTA 9,5% aout 2035	TN19GXADLD0	B0835	21				100,000	0,00 %	NC				100,000	0	0	0
BTA 9,70% Oct 2027	TN9EGII9CQ82	B1027	21				100,000	0,00 %	NC				100,000	0	0	0
BTA 9,87% Oct 2031	TNOODT102PF5	B1031	21				100,000	0,00 %	NC				100,000	0	0	0
BTA 9,80% Oct 2028	TN875F5T9RO3	B1028	21				100,000	0,00 %	NC				100,000	0	0	0
BTA 9,89% Juin2033	TNI5BPOGW9F1	B0633	21				100,000	0,00 %	NC				100,000	0	0	0
BTA 9,90% Dec 2034	TNXJGTXAROH4	B1234	21				100,000	0,00 %	NC				100,000	0	0	0
BTA 9,87% Janv2032	TNCYAUILJ413	B0132	21				100,000	0,00 %	NC				100,000	0	0	0
ENAT2021 8,70%A PP	TN0008000820	NA26	21				99,470	0,00 %	NC	99,470			99,130	1	2 575	26 909
E NAT 2021 8,80% B	TN0008000838	NB26	21				100,000	0,00 %	NC				100,000	0	0	0
E NAT 2021 8,90% C	TN0008000846	NC28	21				93,000	0,00 %	NC				93,000	0	0	0
ENAT22021 8,70%APP	TN0008000887	NA226	21				97,000	0,00 %	NC				95,000	1	7	70
ENAT2 2021 8,80% B	TN0008000895	NB226	21				100,000	0,00 %	NC				100,000	0	0	0
ENAT2 2021 8,90% C	TN0008000903	NC228	21				96,000	0,00 %	NC				96,000	0	0	0
ENAT2 HASSAN21 APP	TN0008000853	NH226	21				100,000	0,00 %	NC				100,000	0	0	0
ENAT32021 8,70%APP	TNZBXQU5RZ91	NA3F6	21				95,000	0,00 %	NC				99,990	5	1 325	13 275
ENT32021T+2,45%APP	TNSUXW7EBUQ0	NA3V6	21				95,000	0,00 %	NC				100,000	1	155	1 496
ENAT3 2021 8,80% B	TNYZO6UGUZ33	NB3F6	21				100,000	0,00 %	NC				100,000	0	0	0
ENAT32021 T+2,55%B	TN5QHYZ8T348	NB3V6	21				100,000	0,00 %	NC				100,000	1	50 000	5 082 214
ENAT3 2021 8,90% C	TN3QL5M1QLW6	NC3F8	21				100,000	0,00 %	NC				100,000	0	0	0
ENAT32021 T+2,65%C	TNJP2LP1CVE1	NC3V8	21				100,000	0,00 %	NC				100,000	0	0	0
ENAT3 HASSAN21 APP	TNE5I87AY2T5	NHA36	21				100,000	0,00 %	NC				100,000	0	0	0
ENAT3 HASSAN2021 B	TNVSDML2VYJ5	NHB36	21				100,000	0,00 %	NC				100,000	0	0	0
ENAT3 HASSAN2021 C	TNJQ3VIAM1R9	NHC38	21				100,000	0,00 %	NC				100,000	0	0	0
ENAT1 2022 A 8,80%	TNPSLOPEJVO7	NAF27	21				100,000	0,00 %	NC				93,500	13	2 602	27 916
ENAT1 2022A T+2,4%	TNLEGO8CKWX3	NAV27	21				92,500	0,00 %	NC				92,500	0	0	0
ENAT1 2022 B 8,90%	TNHG2VXQ3BG0	NBF29	21				100,000	0,00 %	NC				100,000	0	0	0
ENAT1 2022B T+2,5%	TN00U20VQY55	NBV29	21				100,000	0,00 %	NC				100,000	0	0	0
ENAT1 2022 C 9,10%	TN5XZZ454U2	NCF32	21				94,000	0,00 %	NC				94,000	0	0	0
ENAT1 2022CT+2,65%	TNQHMI7RIBR5	NCV32	21				100,000	0,00 %	NC				100,000	0	0	0
ENAT1 HASSAN2022 A	TNCDR74CL701	NHA27	21				100,000	0,00 %	NC				100,000	0	0	0
ENAT1 HASSAN2022 B	TNBHB9XIP394	NHB29	21				100,000	0,00 %	NC				100,000	0	0	0
ENAT1 HASSAN2022 C	TNW1CN5IM5T4	NHC32	21				100,000	0,00 %	NC				100,000	0	0	0
ENAT22022 9,25%APP	TNJ1M1ZAWYGS	NA2F7	21				92,000	0,00 %	NC				100,000	1	290	2 819
ENT2 22 T+2,15%APP	TNQCK0BPZ5A4	NA2V7	21				100,000	0,00 %	NC				100,000	0	0	0
ENAT2 2022 9,35% B	TNQVHB5WZ2K2	NB2F9	21				100,000	0,00 %	NC				100,000	0	0	0
ENAT22022 T+2,2% B	TNFOWIRG8H7	NB2V9	21				100,000	0,00 %	NC				100,000	0	0	0
ENAT2 2022 9,60% C	TNI9EO2MTU05	NC2F2	21				99,270	0,00 %	NC				99,270	0	0	0
ENAT2 2022T+2,40%C	TN11TIB0EPV4	NC2V2	21				100,000	0,00 %	NC				100,000	0	0	0
ENAT2 HASSAN22 APP	TNM46OWVRP06	NH2A7	21				65,000	0,00 %	NC				65,000	0	0	0
ENAT2 HASSAN2022 B	TNU9AUB15T16	NH2B9	21				100,000	0,00 %	NC				100,000	0	0	0
ENAT2 HASSAN2022 C	TN714WHHNWN4	NH2C2	21				100,000	0,00 %	NC				100,000	0	0	0
ENAT32022 9,25%APP	TNXNSU5ILB12	NA3F7	21				93,500	0,00 %	NC				93,500	0	0	0
ENT3 22 T+2,15%APP	TNWL10DSWXX1	NA3V7	21				99,000	0,00 %	NC				99,000	0	0	0
ENAT3 2022 9,35% B	TNRGVC8DE36	NB3F9	21				100,000	0,00 %	NC				100,000	0	0	0
ENAT32022 T+2,2% B	TNOJN6PVH38	NB3V9	21				100,000	0,00 %	NC				100,000	0	0	0
ENAT3 2022 9,60% C	TN4A4WPDZOC1	NC3F2	21				100,150	0,00 %	NC				100,150	0	0	0
ENAT3 2022T+2,40%C	TNI2090I5G66	NC3V2	21				100,000	0,00 %	NC				100,000	0	0	0
ENAT42022 9,35%APP	TNOAYHSVTHY1	NA4F7	21				93,000	0,00 %	NC				93,000	0	0	0
ENT4 2022 T+2% APP	TN2MVOGUKOA5	NA4V7	21				94,000	0,00 %	NC				94,000	0	0	0
ENAT4 2022 9,4% B	TNWRVCVSL730	NB4F9	21				94,000	0,00 %	NC				94,000	0	0	0
ENAT42022T+2,05% B	TN7PM93UZP50	NB4V9	21				100,000	0,00 %	NC				100,000	0	0	0
ENAT4 2022 9,60% C	TNEFC78MYZ3	NC4F2	21				100,000	0,00 %	NC				100,000	0	0	0
ENAT4 2022T+2,25%C	TNVFSLG1FH4	NC4V2	21				100,000	0,00 %	NC				100,000	0	0	0
ENAT4HASSAN2022APP	TNA3G5IE2961	NH4A7	21				100,000	0,00 %	NC				100,000	0	0	0
ENAT4 HASSAN2022 C	TNQRS5G236GA1	NH4C2	21				100,000	0,00 %	NC				100,000	0	0	0
ENAT12023 9,75%APP	TN6DQ00JBLT7	NAF28	21				100,000	0,00 %	NC				92,030	3	614	6 466
ENT12023T+1,7% APP	TNBYTZTD1920	NAV28	21				91,000	0,00 %	NC				96,000	1	110	1 096
ENAT1 2023 9,8% B	TNCGJF5TW027	NBF30	21				93,500	0,00 %	NC				93,500	0	0	0
ENAT12023T+1,75% B	TN3C6DVEVM76	NBV30	21				100,000	0,00 %	NC				100,000	0	0	0
ENAT1 2023 9,95% C	TNNTKTE05CIW5	NCF33	21				99,000	0,00 %	NC				99,000	0	0	0
ENAT1 2023T+1,95%C	TNHZAONAPWF9	NCV33	21				100,620	0,00 %	NC				100,620	0	0	0
ENAT1HASSAN2023APP	TNJ775UL9423	NHA28	21				100,000	0,00 %	NC				100,000	0	0	0
ENAT1 HASSAN2023 B	TN36Q80XFK87	NHB30	21				100,000	0,00 %	NC				100,000	0	0	0
ENAT22023 9,75%APP	TNNI3UPDY012	NA2F8	21				97,000	0,00 %	NC	97,000			100,000	52	48 368	513 147
ENT22023T+1,7% APP	TNHOFRXHS672	NA2V8	21				92,010	0,00 %	NC				92,010	0	0	0
ENAT2 2023 9,8% B	TNCR2TMAK1K8	NB2F0	21				99,000	0,00 %	NC				99,000	0	0	0
ENAT22023T+1,75% B	TNN50G7PX8W5	NB2V0	21				100,000	0,00 %	NC				100,000	0	0	0
ENAT2 2023 9,95% C	TNNZ2M9ZHT3	NC2F3	21	</												

Séance du jour														Année 2025			
Valeur	Emetteur	Code ISIN	MNEMO	Groupe	Echanges	Quantité	Capitaux en TND	Clôture en %	Var. du Jour	Indicateur	VWAP en %	VWAP en %	Var. VWAP	Ouverture en %	Echanges	Quantité	Capitaux en TND
BTE0930 5.85%AP20	BTE	TN0001300607	BE10B	21				100,000	0,00 %	NC				100,000	0	0	0
BTE0232 6.25%P20	BTE	TN0001300623	BE11F	21				100,000	0,00 %	NC				100,000	0	0	0
BTEB0127 11.5%P7-2	BTE	TN0001300680	BE9BF	21				100,000	0,00 %	NC				100,000	0	0	0
BTEB0127T+3.25P7-2	BTE	TN0001300698	BE9BV	21				100,000	0,00 %	NC				100,000	0	0	0
BSA0627 8.75% P5PP	BIAT	TN059Z110G78	B22AF	21				100,000	0,00 %	NC				100,000	0	0	0
BSA0627T+2.55%P5PP	BIAT	TN2XZZTDCR70	B22AV	21				100,000	0,00 %	NC				100,000	0	0	0
BSB0627 8.75% P5	BIAT	TNBLRFH96SL4	B22BF	21				100,130	0,00 %	NC				100,130	0	0	0
BSB0627T+2.55% P5	BIAT	TNUALDKV3BS5	B22BV	21				100,000	0,00 %	NC				100,000	0	0	0
BSC0627 9.15% IF5	BIAT	TNODT45XV9P9	B22CF	21				98,440	0,00 %	NC				98,440	0	0	0
BSC0627T+2.95% IF5	BIAT	TN9MG95I38K0	B22CV	21				99,970	0,00 %	NC				99,970	0	0	0
BSD0629 9.20% P7-2	BIAT	TN8J8QFA4123	B22DF	21				100,000	0,00 %	NC				100,000	0	0	0
BSD0629 T+3% P7-2	BIAT	TNGOJL11N67	B22DV	21				100,000	0,00 %	NC				100,000	0	0	0
BSE0629 9.45% IF7	BIAT	TNPZ2BZUFO23	B22EF	21				100,000	0,00 %	NC				100,000	0	0	0
BSE0629T+3.25% IF7	BIAT	TN4IAOG12753	B22EV	21				100,000	0,00 %	NC				100,000	0	0	0
BSF0632 9.60%P10-5	BIAT	TNGQ61JKPR4	B22FF	21				100,000	0,00 %	NC				100,000	0	0	0
BSF0632T+3.35P10-5	BIAT	TNDIUT047V9	B22FV	21				100,180	0,00 %	NC				100,180	0	0	0
BSG0632 9.70% IF10	BIAT	TNFSFT39R800	B22GF	21				100,760	0,00 %	NC				100,760	0	0	0
BSG0632T+3.45%IF10	BIAT	TNHD4NKEWF69	B22GV	21				100,000	0,00 %	NC				100,000	0	0	0
BHSB0425 7.85%P7-2	BH BANK	TN0001901040	B58BF	21				100,000	0,00 %	NC				100,000	0	0	0
BHSB0425T+2.1%P7-2	BH BANK	TN0001901057	B58BV	21				100,000	0,00 %	NC				100,000	0	0	0
BHS C0425 8% INF 7	BH BANK	TN0001901065	B58CF	21				100,000	0,00 %	NC				100,000	0	0	0
BH SC0326 10.3P7-2	BH BANK	TN0001901115	B59CF	21				100,000	0,00 %	NC				100,000	0	0	0
BH SC0326T+2.6P7-2	BH BANK	TN0001901123	B59CV	21				100,000	0,00 %	NC				100,000	0	0	0
BHSA1026T+2.55P5-1	BH BANK	TNSH8NXC1WC4	B521A	21				101,490	0,00 %	NC				101,490	0	0	0
BHSB1026T+2.7%INF5	BH BANK	TNIHW049ARG5	B521B	21				100,000	0,00 %	NC				100,000	0	0	0
BH SC1028 9.1%P7-2	BH BANK	TN0PIDORGAE6	B521C	21				99,240	0,00 %	NC				99,240	0	0	0
BHSD1028T+2.9%P7-2	BH BANK	TNA4HARL4UUS	B521D	21				100,000	0,00 %	NC				100,000	0	0	0
STB0528T+1.75%AP20	STB	TN0002601003	STB8C	21				100,000	0,00 %	NC				100,000	0	0	0
STB0533 T+2.0%AP25	STB	TN0002601011	STB8D	21				100,000	0,00 %	NC				100,000	0	0	0
STB0225 6.5%AP16	STB	TN0002601029	STB8E	21				90,000	0,00 %	NC				90,000	0	0	0
STB0325 5.30%P15	STB	TN0002601045	SB10B	21				100,000	0,00 %	NC				100,000	0	0	0
STB SC1126 11%P7-2	STB	TN0002601169	S91CF	21				100,150	0,00 %	NC				100,150	0	0	0
STBSC1126T+2.8P7-2	STB	TN0002601177	S91CV	21				100,000	0,00 %	NC				100,000	0	0	0
STBSD1126 11.5%IF7	STB	TN0002601185	S891D	21				100,000	0,00 %	NC				100,000	0	0	0
STB SA0425 10.5%P5	STB	TN0002601201	S20AF	21				100,000	0,00 %	NC				100,000	0	0	0
STB SC0427 11%P7-2	STB	TN0002601219	S20CF	21				100,150	0,00 %	NC				100,150	0	0	0
STBSE0425 11.3%CU5	STB	TN0002601227	S820E	21				100,000	0,00 %	NC				100,000	0	0	0
STBSA0127 8.7% AP5	STB	TNWQSQM265V8	S21AF	21				99,520	0,00 %	NC				99,520	0	0	0
STBSA0127T+2.3%AP5	STB	TNBX3GLYOR8	S21AV	21				99,300	0,00 %	NC				99,300	0	0	0
STBSB0127 8.95%IF5	STB	TNTGLIP3KDL6	S21BF	21				100,000	0,00 %	NC				100,000	0	0	0
STBSB0127T+2.55IF5	STB	TN4UMPL967X2	S21BV	21				100,000	0,00 %	NC				100,000	0	0	0
STBSC0127 9.1% AP5	STB	TNXFR5BNBPM9	S21CF	21				100,000	0,00 %	NC				100,000	0	0	0
STBSC0127T+2.7%AP5	STB	TN2MYCP047G7	S21CV	21				100,000	0,00 %	NC				100,000	0	0	0
STBSD0127 9.35%IF5	STB	TNL6Z2LXMEP5	S21DF	21				100,000	0,00 %	NC				100,000	0	0	0
STBSE0127 8.7% AP5	STB	TNOR77XCOAHO	S21EF	21				100,000	0,00 %	NC				100,000	0	0	0
BNASB0825 8.5%P7-2	BNA	TN0003100773	BNSBF	21				100,000	0,00 %	NC				100,000	0	0	0
BNASB0825T+2.25P7-2	BNA	TN0003100781	BNSBV	21				100,000	0,00 %	NC				100,000	0	0	0
AB0528 7.0%AP20	AB	TN0003400330	ABS8B	21				100,000	0,00 %	NC				100,000	0	0	0
AB0825 T+0.85%AP15	AB	TN0003400405	AB825	21				100,000	0,00 %	NC				100,000	0	0	0
AB SA0226 9% AP5PP	AB	TN0003400652	ABS3A	21				98,500	0,00 %	NC				98,500	0	0	0
AB SB0226 9.2% AP5	AB	TN0003400660	ABS3B	21				99,200	0,00 %	NC				99,200	0	0	0
ABSC0228 9.4%AP7-2	AB	TN0003400678	ABS3C	21				100,000	0,00 %	NC				100,000	0	0	0
AB SA0428T+2.7P7-2	AB	TN0003400686	ABS1A	21				100,000	0,00 %	NC				100,000	0	0	0
AB SB0431T+2.8AP10	AB	TN0003400694	ABS1B	21				100,000	0,00 %	NC				100,000	0	0	0
ABSA1028 10.05%AP5	AB	TNDE9EH7SA12	AB3AF	21				100,000	0,00 %	NC				100,000	0	0	0
ABSA1028T+2.15%AP5	AB	TNL8PGLUB9C93	AB3AV	21				100,000	0,00 %	NC				100,000	0	0	0
ABSC1030 10.2%P7-2	AB	TNSPTKYMCD13	AB3CF	21				100,000	0,00 %	NC				100,000	0	0	0
ABSC1030T+2.3%P7-2	AB	TNTMJ1DJ4SH4	AB3CV	21				100,000	0,00 %	NC				100,000	0	0	0
ABSD1030 10.3% IF7	AB	TN0GGA4FRX47	AB3DF	21				100,000	0,00 %	NC				100,000	0	0	0
ABSD1030 T+2.4%IF7	AB	TNR3ZRJWC984	AB3DV	21				100,000	0,00 %	NC				100,000	0	0	0
ATB0527T+1.75%AP20	ATB	TN0003600491	ATB7C	21				100,000	0,00 %	NC				100,000	0	0	0
ATB0532T+2.0%AP25	ATB	TN0003600509	ATB7D	21				100,000	0,00 %	NC				100,000	0	0	0
ATB0529 5.9%P20-5	ATB	TN0003600582	ATB8E	21				100,000	0,00 %	NC				100,000	0	0	0
ATBSA325T+2.05P7-2	ATB	TN0003600640	ATBSA	21				100,000	0,00 %	NC				100,000	0	0	0
ATBSB0328T+2.1AP10	ATB	TN0003600657	ATBSB	21				100,000	0,00 %	NC				100,000	0	0	0
UIB0729 5.85%AP20	UIB	TN0003900248	UB91C	21				100,000	0,00 %	NC				100,000	1	35	901
UIB0831 6.3%P20	UIB	TN0003900263	U111B	21				90,330	0,00 %	NC				90,330	0	0	0
UIB0133 6.70% AP20	UIB	TN0003900305	UB21C	21				100,000	0,00 %	NC				100,000	0	0	0
BTQ0225 T+0.8%P15	BTQ	TN0004620134	BTQ9C	21				100,000	0,00 %	NC				100,000	0	0	0
BTQ0230 5.85%P20	BTQ	TN0004620142	BTQ9D	21				100,000	0,00 %	NC				100,000	0	0	0
WIBIC0626 10.75%P7	WIFACK INTERNATIONAL BANK	TN0007200199	WB19C	21				98,000	0,00 %	NC				98,000	0	0	0
WIB ID 0626 11%P7	WIFACK INTERNATIONAL BANK	TN0007200207	WB19D	21				95,000	0,00 %	NC				95,000	0	0	0
WIB A 0128 9.25%P5	WIFACK INTERNATIONAL BANK	TNR4CLXNS261	WB22A	21				100,000	0,00 %	NC				100,000	0	0	0
WIBB0130 9.75%P7-2	WIFACK INTERNATIONAL BANK	TN6K3B3UUB12	WB22B	21				100,000	0,00 %	NC				100,000	0	0	0
WC0133 10.25%P10-2	WIFACK INTERNATIONAL BANK	TNMC9HTIB5A4	WB22C	21				100,000	0,00 %	NC				100,000	0	0	0
ABC B0725 8.4%P7-2	ABC TUNISIE	TN0007780034	ABC8F	21				100,000	0,00 %	NC				100,000	0	0	0
ABC B0725T+2.4P7-2	ABC TUNISIE	TN0007780042	ABC8V	21				100,000	0,00 %	NC				100,000	0	0	0
ABCC0725T+2,5 INF7	ABC TUNISIE	TN0007780059	ABCCV	21				100,000	0,00 %	NC				100,000	0	0	0
ABC A0625 11%AP5	ABC TUNISIE	TN0007780067	AC20A	21				99,930	0,00 %	NC				99,930	0	0	0
ABC80627 11,5%P7-2	ABC TUNISIE	TN0007780075	AC20B	21				104,900	0,00 %	NC				104,900	0	0	0
TLB0225 8.20%P7-2	TUNISIE LEASING ET FACTORING	TN0002101988	T72BF	21				100,000	0,00 %	NC				100,000	0	0	0
TL B0525 8.2% P7-2	TUNISIE LEASING ET FACTORING	TN0002102010	T81BF	21				100,000	0,00 %	NC				100,000	0	0	0
TLFSB 0126 11%P7-2	TUNISIE LEASING ET FACTORING	TN0002102085	T85BF	21				100,600	0,00 %	NC				100,600	0	0	0
TLFSB 0126T+3%P7-2	TUNISIE LEASING ET FACTORING	TN0002102093	T85BV	21													

1 243 046

Capitaux traités sur l'année en TND

Cotation électronique

Echanges	Quantité	Capitaux en TND
453	341 672	804 146

Répartition par catégorie de donneurs d'ordres

Achat	Echanges	Quantité	Capitaux en TND	Capitaux en %
T. Libre	432	327 930	771 085	95,89%
T. Géré	21	13 742	33 061	4,11%
<b>Total</b>	<b>453</b>	<b>341 672</b>	<b>804 146</b>	<b>100,00%</b>

Vente	Echanges	Quantité	Capitaux en TND	Capitaux en %
T. Libre	351	284 608	668 794	83,17%
T. Géré	102	57 064	135 352	16,83%
<b>Total</b>	<b>453</b>	<b>341 672</b>	<b>804 146</b>	<b>100,00%</b>

Cotation sur Panneaux : Les enchères

Echanges	Quantité	Capitaux en TND
18	60 350	438 900

Répartition par catégorie de donneurs d'ordres

Achat	Echanges	Quantité	Capitaux en TND	Capitaux en %
T.Libre	12	18 103	230 033	52,41%
T.Géré	6	42 247	208 867	47,59%
<b>Total</b>	<b>18</b>	<b>60 350</b>	<b>438 900</b>	<b>100,00%</b>

Vente	Echanges	Quantité	Capitaux en TND	Capitaux en %
T.Libre	12	18 103	230 033	52,41%
T.Géré	6	42 247	208 867	47,59%
<b>Total</b>	<b>18</b>	<b>60 350</b>	<b>438 900</b>	<b>100,00%</b>

Le Marché Hors Cote : Activité par valeur sur le système de cotation électronique

Séance du jour												Année 2025					
Valeur	Code ISIN	MNEMO	Groupe	Echanges	Quantité	Capitaux en TND	Clôture	Var. du Jour	Indicateur	VWAP Veille	VWAP	Var. VWAP	Ouverture	Rendement annuel	Echanges	Quantité	Capitaux en TND
SITEX	TN0004300307	SITEX	13	1	420	1 617	3,850	-0,26 %		3,850			3,350	14,93 %	5	957	3 694
STE TUN. DU SUCRE	TN0006170013	STS	13	0	0	0	11,060	-2,98 % B		11,400			11,620	-4,82 %	5	160	1 862
BNA ASSURANCES	TN0007680010	AMI	13	27	29 280	73 200	2,500	-1,96 %		2,550	2,500	-1,96 %	2,450	2,04 %	443	340 555	798 590
<b>Total</b>				<b>28</b>	<b>29 700</b>	<b>74 817</b>							<b>453</b>		<b>341 672</b>	<b>804 146</b>	

Lignes secondaires

Séance du jour										Année 2025		
Emetteur / Valeur	Code ISIN	MNEMO	Groupe	Echanges	Quantité	Capitaux en TND	Dernier cours	Indicateur		Echanges	Quantité	Capitaux en TND
<b>BNA ASSURANCES</b>												
AMI DA 1/4 110817	TN0007680044	AMI17	33	0	0	0		NC		0	0	0
AMI DA27/35 241120	TN0007680051	AMI20	33	0	0	0		NC		0	0	0
<b>Total</b>				<b>0</b>	<b>0</b>	<b>0</b>				<b>0</b>	<b>0</b>	<b>0</b>