

## 22 أبريل 2026

ات	ثل	ار	خم	جم	سب	اح
06	07	08	09	10	11	12
13	14	15	16	17	18	19
20	21	22	23	24	25	26
27	28	29	30			

## بيانات السوق 2026

## المحتويات

5

السوق: الرئيسية حسب القسم و مجموعة التداول

6

السوق: الرئيسية حسب فئات المستثمرين

8

السوق الموازية

8

الملخص السنوي للأداء

7

السوق الرقاعية

13

Instruments

2

نشاط ومؤشرات السوق

3

السوق: الرئيسية أداء السوق

## نشاط ومؤشرات السوق

حصة تداول 22/04/2026

رسملة السوق (م)د 40950

التغيير: اليومي -0,36%

التغيير: السنوي 18,13%

السوق  
الرئيسية

الأسواق	صفقات الكتل	كمية الكتل	حجم الكتل	الصفقات	الكمية	حجم التداول بالدينار
السوق الرئيسية	0	0	0	4 108	1 706 539	17 891 773

الشركات المدرجة  
75

الارتفاع  
22

الإنخفاض  
34

دون تغيير  
9

غير متداول  
8

تداول معلق  
2

### حجم التداول بالدينار

حصة اليوم

49 159 093  
المجموع

17 891 773  
سندات رأس المال

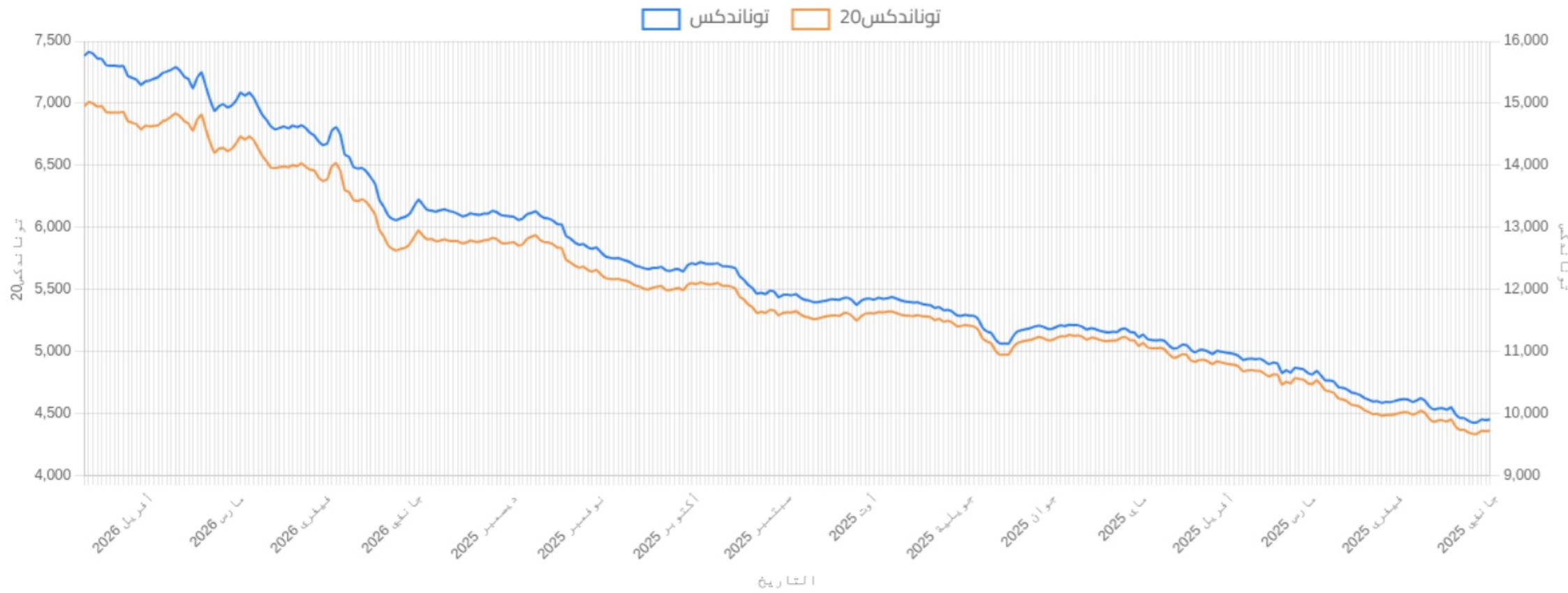
108 009  
سندات الدين

1 287  
السوق الموازية

31 158 023  
التسجيل

0  
التصريح

أدنى مستوى في السنة 5 814,06 2026/01/08	أعلى مستوى في السنة 7 009,12 2026/04/21	التغيير اليومي -0,45% التغيير السنوي 16,77%	تواندكس 20 6 977,55	أدنى مستوى في السنة 13 119,98 2026/01/08	أعلى مستوى في السنة 15 829,45 2026/04/21	التغيير اليومي -0,40% التغيير السنوي 17,22%	تواندكس 15 765,82
--	--	--	------------------------	---	---	--	----------------------



## الكميات المتداولة

### حصة اليوم

2040897  
المجموع

1706539  
سندات رأس المال

100  
سندات الدين

118  
السوق الموازية

334140  
التسجيل

0  
التصريح

## عدد الصفقات

### حصة اليوم

4116  
المجموع

4108  
سندات رأس المال

1  
سندات الدين

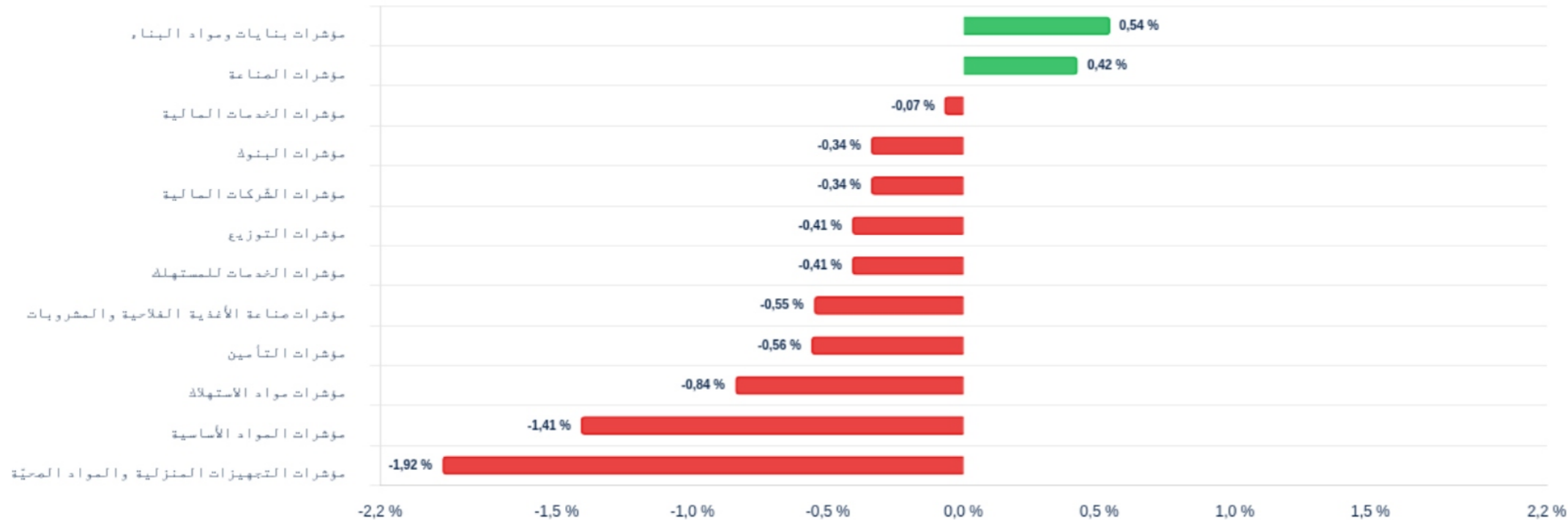
3  
السوق الموازية

4  
التسجيل

0  
التصريح

المؤشرات القطاعية	المؤشر اليومي	مؤشر اليوم السابق	التغيير اليومي	التغيير السنوي	الوزن في تونانداخس	أعلى مستوى في السنة	أدنى مستوى في السنة
مؤشرات الشركات المالية	12157,26	12199,18	-0,34%	16,62%	63,14%	2026/03/23	2026/01/08
مؤشرات البنوك	11269,93	11308,83	-0,34%	16,55%	55,33%	2026/03/23	2026/01/08
مؤشرات التأمين	22792,37	22921,41	-0,56%	15,08%	4,29%	2026/04/21	2026/01/13
مؤشرات الخدمات المالية	22399,93	22415,50	-0,07%	19,58%	3,53%	2026/03/25	2026/01/05
مؤشرات الخدمات للمستهلك	6043,21	6067,91	-0,41%	21,25%	3,53%	2026/03/23	2026/01/09
مؤشرات التوزيع	9521,04	9559,97	-0,41%	21,25%	3,53%	2026/03/23	2026/01/09
مؤشرات مواد الاستهلاك	13329,51	13441,80	-0,84%	17,40%	21,51%	2026/04/21	2026/01/09
مؤشرات صناعة الأغذية الفلاحية والمشروبات	17211,47	17307,30	-0,55%	22,38%	17,14%	2026/04/21	2026/01/09
مؤشرات التجهيزات المنزلية والمواد الصحية	3590,54	3660,96	-1,92%	1,26%	4,37%	2026/01/15	2026/04/07
مؤشرات الصناعة	2182,69	2173,63	0,42%	21,22%	7,66%	2026/04/22	2026/01/21
مؤشرات بنايات ومواد البناء	816,45	812,06	0,54%	4,88%	2,99%	2026/04/20	2026/01/20
مؤشرات المواد الأساسية	7417,12	7523,17	-1,41%	9,16%	1,91%	2026/03/26	2026/01/07

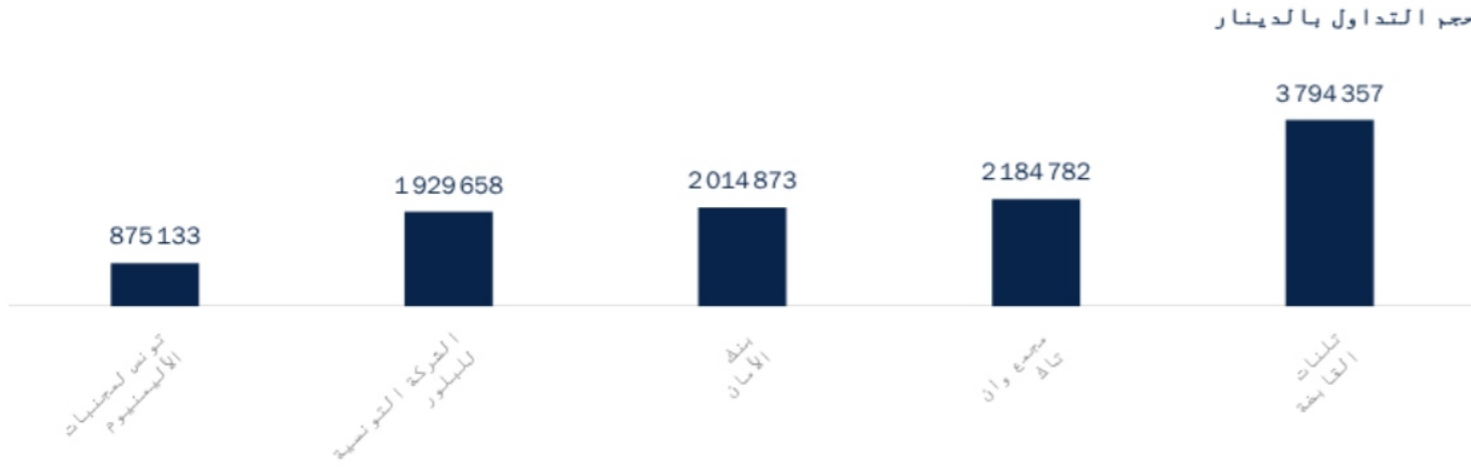
## التغيير اليومي للمؤشرات القطاعية



## السوق: الرئيسية أداء السوق

### السندات الأكثر نشاطاً

حجم التداول بالدينار



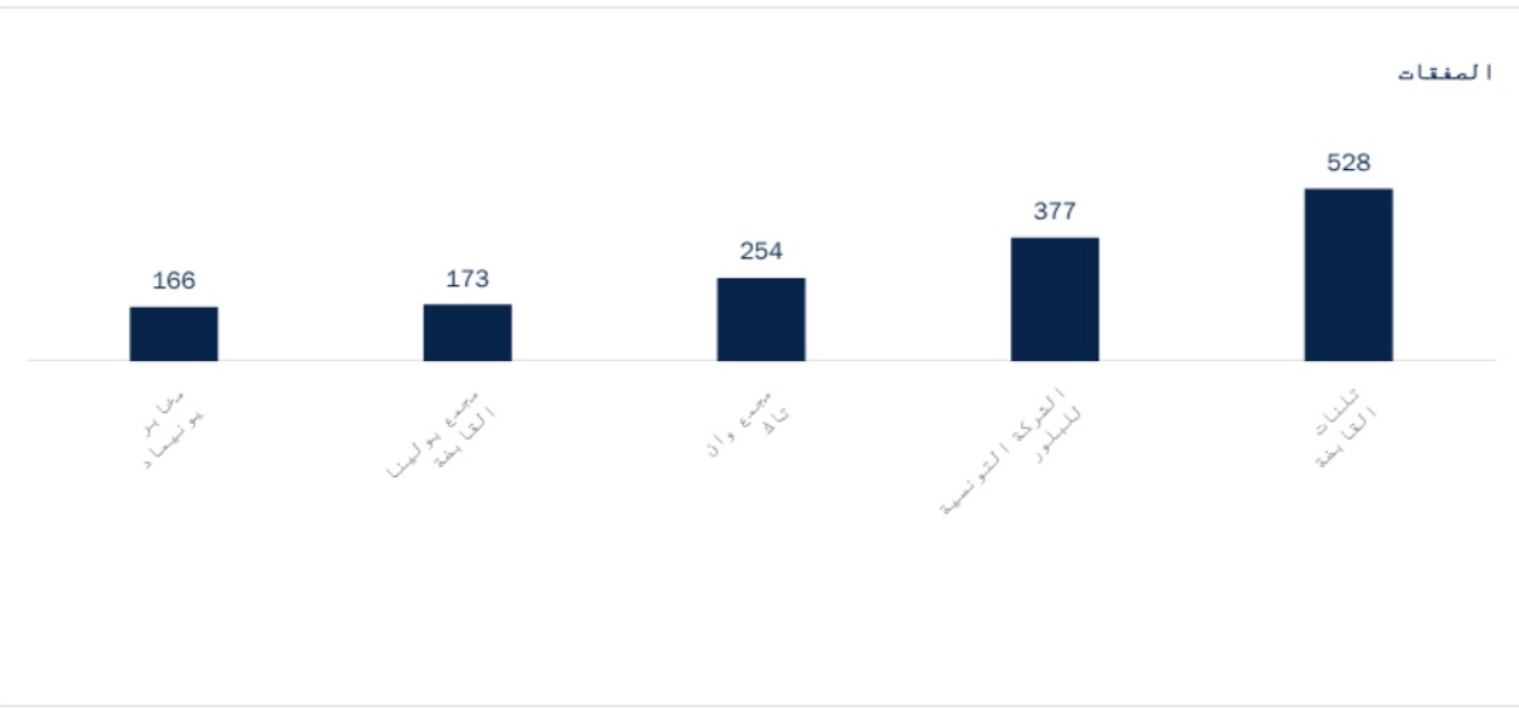
الشركة	قسم التداول	القسم	حجم التداول بالدينار ▼
تلنات القابضة	B	11	3 794 357
مجمع وان تاك	A	11	2 184 782
بنك الأمان	A	11	2 014 873
الشركة التونسية للبلور	A	11	1 929 658
تونس لمجنبات الألمنيوم	A	11	875 133

الكمية



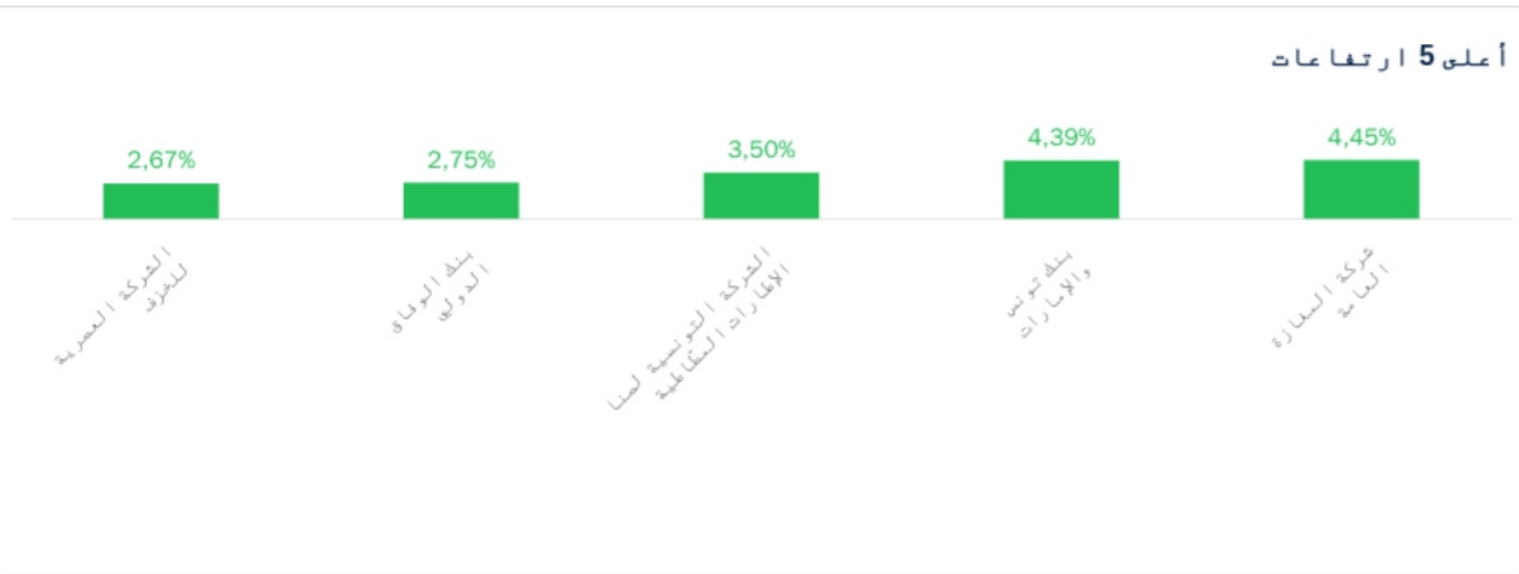
الشركة	قسم التداول	القسم	الكمية ▼
تلنات القابضة	B	11	345 845
مجمع وان تاك	A	11	194 609
قرطاج للإسمنت	A	11	172 864
الخطوط التونسية	S	99	156 051
الشركة التونسية للبلور	A	11	97 484

الشركة	قسم التداول	القسم	الصفقات ▼
تلتات القابضة	B	11	528
الشركة التونسية للبلور	A	11	377
مجمع وان تاك	A	11	254
مجمع بولينيا القابضة	A	11	173
مخابريونيماد	A	11	166

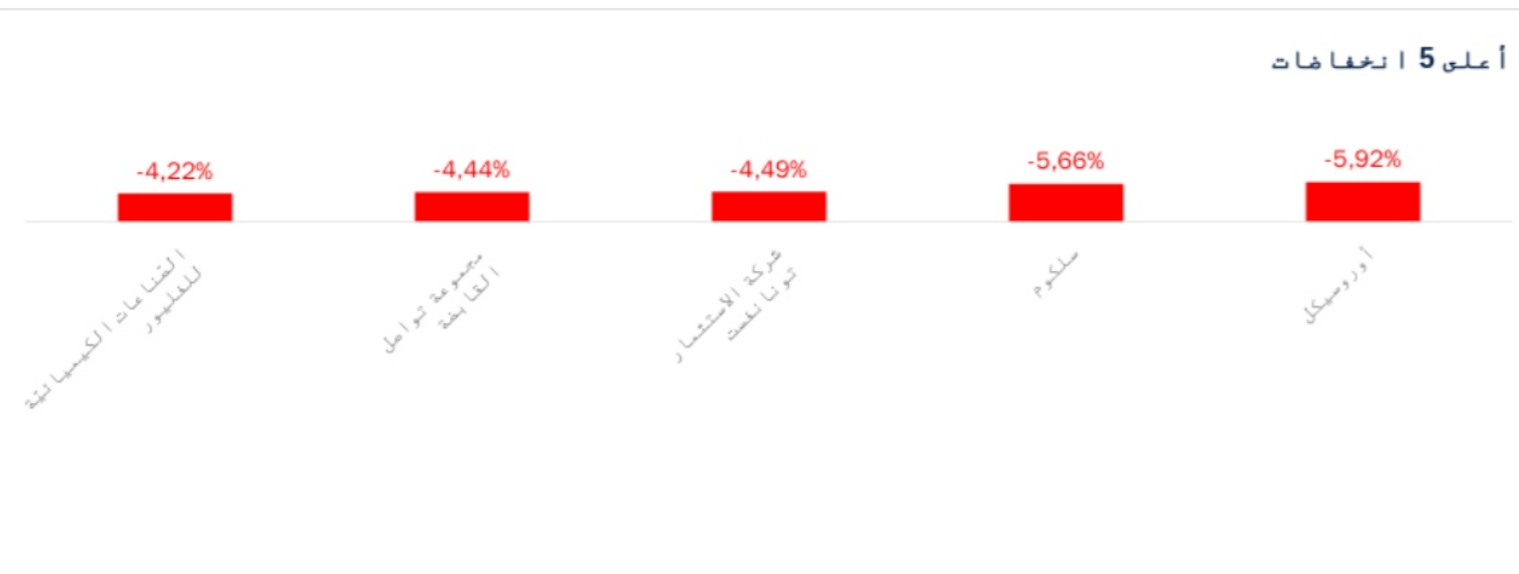


### أهم التغيرات

الشركة	القسم	سعر الإقفال	التغيير اليومي ▼
شركة المغازة العامة	12	11,740	4,45%
بنك تونس والإمارات	12	5,230	4,39%
الشركة التونسية لصناعات الإطارات المطاطية	99	12,420	3,50%
بنك الوفاق الدولي	12	8,220	2,75%
الشركة العصرية للخزف	99	0,770	2,67%



الشركة	القسم	سعر الإقفال	التغيير اليومي ▼
أوروسيكل	11	11,750	-5,92%
سلكوم	11	2,500	-5,66%
شركة الاستثمارات وتوانفست	12	42,960	-4,49%
مجموعة تواصل القابضة	99	0,860	-4,44%
الصناعات الكيماوية للفيلور	11	88,500	-4,22%



## السوق: الرئيسية حسب القسم و مجموعة التداول

### توزيع حجم التداول بين السجل المركزي وسوق الكتل

توزيع حجم التداول بين السجل المركزي وسوق الكتل



السوق	الصفقات	الكمية	حجم التداول بالدينار	حجم التداول (%)
دفتر الأوامر المركزي	4 108	1 706 539	17 891 773	100,00%
سوق الكتل	0	0	0	0,00%
<b>المجموع</b>	<b>4 108</b>	<b>1 706 539</b>	<b>17 891 773</b>	<b>100,00%</b>

### توزيع حجم التداول حسب قسم التداول



قسم التداول	الصفقات	الكمية	حجم التداول بالدينار	حجم التداول (%)
A	2 449	902 171	11 938 612	66,73%
B	1 499	596 777	5 788 144	32,35%
S	160	207 591	165 017	0,92%
<b>المجموع</b>	<b>4 108</b>	<b>1 706 539</b>	<b>17 891 773</b>	<b>100,00%</b>

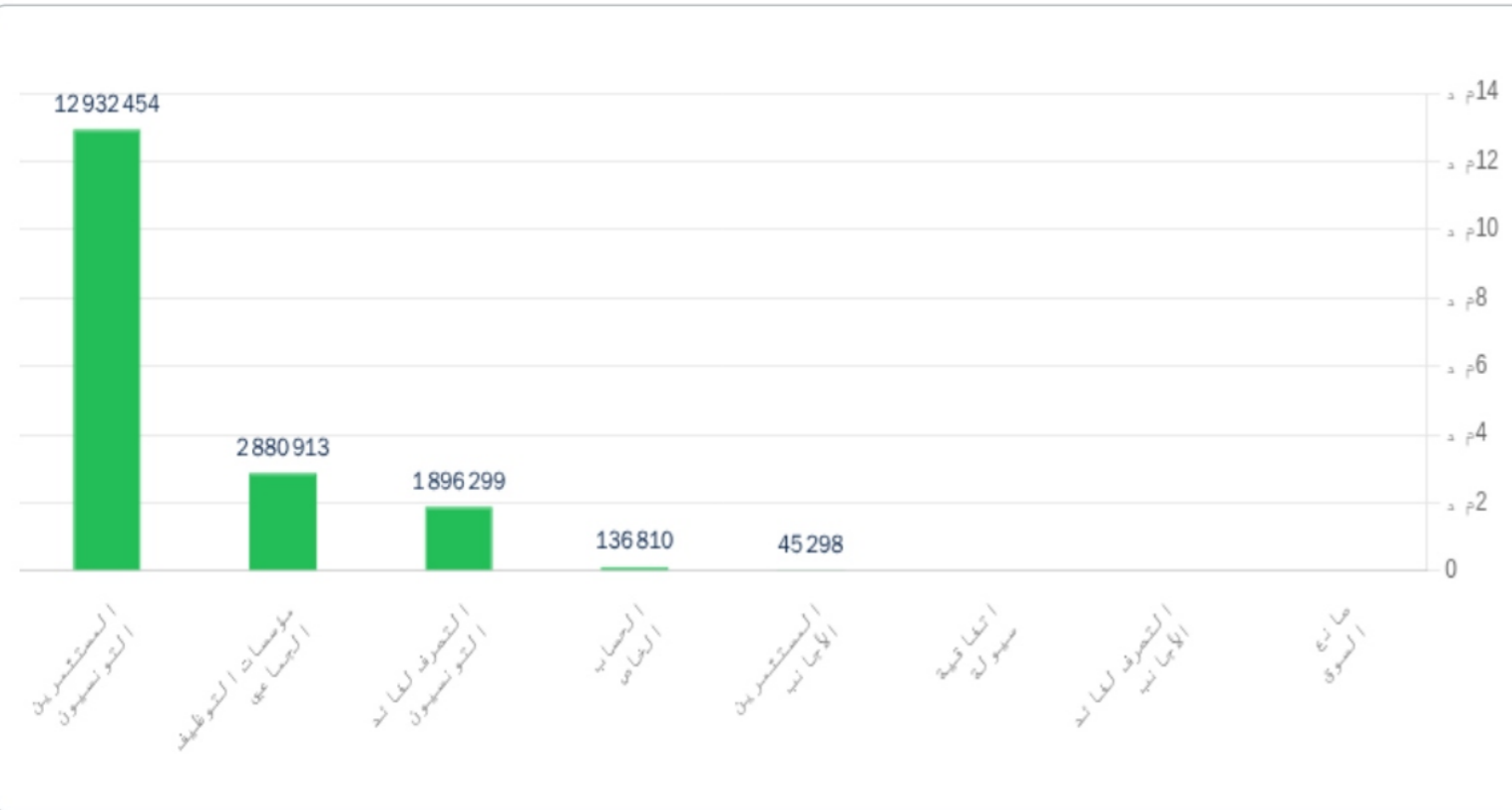
توزيع حجم التداول حسب الأقسام



القسم	الصفقات	الكمية	حجم التداول بالدينار	حجم التداول (%)
11	3 840	1 474 683	17 428 130	97,41%
12	78	23 708	296 698	1,66%
99	160	207 591	165 017	0,92%
32	30	557	1 929	0,01%
<b>المجموع</b>	<b>4 108</b>	<b>1 706 539</b>	<b>17 891 773</b>	<b>100,00%</b>

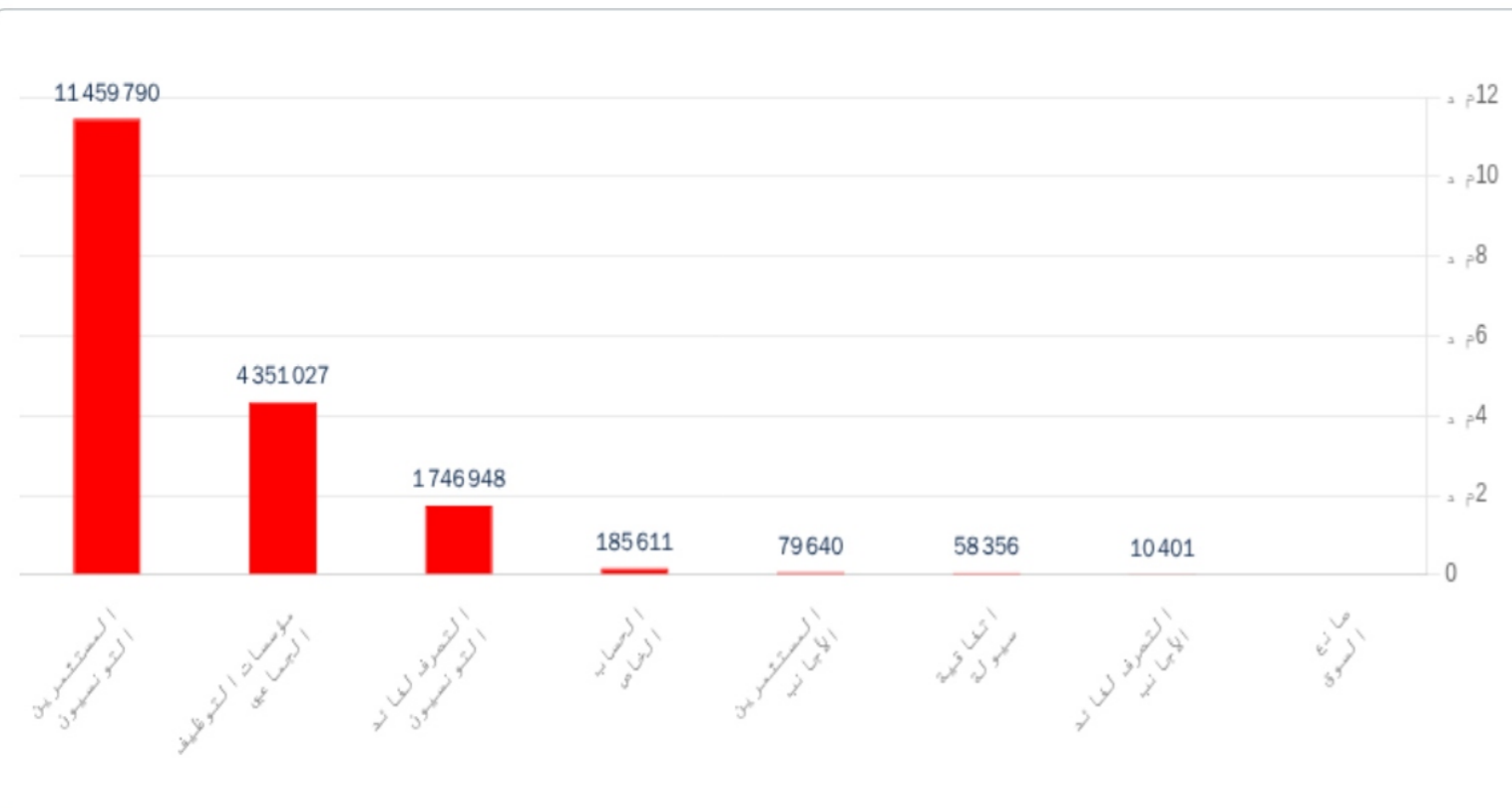
## السوق: الرئيسة حسب فئات المستثمرين

### شراء



شراء	الصفقات	الكمية	حجم التداول بالدينار	حجم التداول (%)
المستثمرون التونسيون	3 286	1 201 745	12 932 454	72,28%
مؤسسات التوظيف الجماعي	420	296 248	2 880 913	16,10%
التصرف لفائدة التونسيين	340	174 003	1 896 299	10,60%
الحساب الخاص	49	25 543	136 810	0,76%
المستثمرون الأجانب	13	9 000	45 298	0,25%
اتفاقية سيولة	0	0	0	0,00%
التصرف لفائدة الأجانب	0	0	0	0,00%
صانع السوق	0	0	0	0,00%
<b>المجموع</b>	<b>4 108</b>	<b>1 706 539</b>	<b>17 891 773</b>	<b>100,00%</b>

### البيع



البيع	الصفقات	الكمية	حجم التداول بالدينار	حجم التداول (%)
المستثمرون التونسيون	2 921	1 173 479	11 459 790	64,05%
مؤسسات التوظيف الجماعي	665	356 069	4 351 027	24,32%
التصرف لفائدة التونسيين	429	155 415	1 746 948	9,76%
الحساب الخاص	47	14 675	185 611	1,04%
المستثمرون الأجانب	31	4 715	79 640	0,45%
اتفاقية سيولة	10	1 777	58 356	0,33%
التصرف لفائدة الأجانب	5	409	10 401	0,06%
صانع السوق	0	0	0	0,00%
<b>المجموع</b>	<b>4 108</b>	<b>1 706 539</b>	<b>17 891 773</b>	<b>100,00%</b>

# السوق الرقاعية

## طبيعة المصدر



طبيعة المصدر	صفحة	الكمية	حجم التداول بالدينار ▼	حجم التداول (%)
الخزينة	1	100	108 009	100,00%
شركات	0	0	0	0,00%
<b>المجموع</b>	<b>1</b>	<b>100</b>	<b>108 009</b>	<b>100,00%</b>

شراء	الصفقات	الكمية	حجم التداول بالدينار	حجم التداول (%)
مؤسسات التوظيف الجماعي	1	100	108 009	100,00%
اتفاقية سيولة	0	0	0	0,00%
الحساب الخاص	0	0	0	0,00%
التصرف لفائدة الأجانب	0	0	0	0,00%
المستثمرين الأجانب	0	0	0	0,00%
صانع السوق	0	0	0	0,00%
التصرف لفائدة التونسيون	0	0	0	0,00%
المستثمرين التونسيون	0	0	0	0,00%
<b>المجموع</b>	<b>1</b>	<b>100</b>	<b>108 009</b>	<b>100,00%</b>

البيع	الصفقات	الكمية	حجم التداول بالدينار	حجم التداول (%)
مؤسسات التوظيف الجماعي	1	100	108 009	100,00%
اتفاقية سيولة	0	0	0	0,00%
الحساب الخاص	0	0	0	0,00%
التصرف لفائدة الأجانب	0	0	0	0,00%
المستثمرين الأجانب	0	0	0	0,00%
صانع السوق	0	0	0	0,00%
التصرف لفائدة التونسيون	0	0	0	0,00%
المستثمرين التونسيون	0	0	0	0,00%
<b>المجموع</b>	<b>1</b>	<b>100</b>	<b>108 009</b>	<b>100,00%</b>

## السوق الموازية

### عمليات البيع بالمزاد

حجم التداول بالدينار	الكمية	الصفقات
0	0	0

### توزيع حسب فئة مقدمي الأوامر

حجم التداول (%)	حجم التداول بالدينار	الكمية	الصفقات	شراء
	0	0	0	المجموع

حجم التداول (%)	حجم التداول بالدينار	الكمية	الصفقات	البيع
	0	0	0	المجموع

### التداول الإلكتروني

حجم التداول بالدينار	الكمية	الصفقات
1287	118	3

### توزيع حسب فئة مقدمي الأوامر

حجم التداول (%)	حجم التداول بالدينار	الكمية	الصفقات	شراء
100,00	1287	118	3	المستثمرين التونسيون
100,00	1287	118	3	المجموع

حجم التداول (%)	حجم التداول بالدينار	الكمية	الصفقات	البيع
100,00	1287	118	3	المستثمرين التونسيون
100,00	1287	118	3	المجموع

## الملخص السنوي للأداء

التغيير:	القيمة المتداولة التراكمية 2025 بالدينار:	القيمة المتداولة التراكمية 2026 بالدينار:	التغيير:	الكمية التراكمية 2025	الكمية التراكمية 2026	التغيير:	الصفقات التراكمية 2025	الصفقات التراكمية 2026	الأسواق ▲
128,68 %	497 181 552	1 136 972 096	63,06 %	61 140 072	99 697 357	52,35 %	151 416	230 688	سندات رأس المال
-23,85 %	170 372 739	129 744 023	-67,76 %	2 185 747	704 778	-2,33 %	258	252	سندات الدين
-98,79 %	2 730 741	33 077	-99,69 %	10 98 023	3 446	-96,47 %	1 359	48	السوق الموازية
-70,08 %	1884 190	563 742	-92,03 %	183 387	14 623	-71,26 %	87	25	المزاد
-32,03 %	713 473 748	484 942 325	-24,51 %	27 076 630	20 440 953	19,17 %	386	460	التسجيل
-98,12 %	339 010	6 387	-99,48 %	769	4	100,00 %	2	4	التصريح
26,43 %	1 385 981 980	1 752 261 650	31,82 %	91 684 628	120 861 161	50,79 %	153 508	231 477	المجموع

## القيمة السوقية

القيمة السوقية 100%  
القيمة السوقية الحرة  
ضمن تونداكس

23,24%

9515

رسملة السوق المتاحة للتداول  
في توناندكس (م) د

18,07%

المساهمة الاجنبية

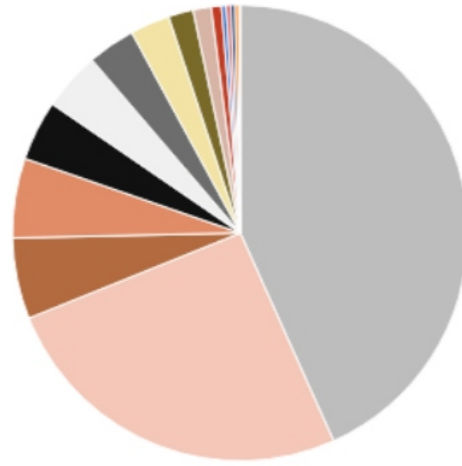
18,13 %

التغير السنوي

40950

رسملة السوق (م) د

توزيع الرسملة السوقية حسب القطاع



AGRO ALIMENTAIRE ET BOISSONS

ASSURANCE

SERVICES FINANCIERS

BATIMENT ET MATERIAUX DE  
CONSTRUCTION

CHIMIE

TECHNOLOGIE

AUTOMOBILES ET EQUIPEMENTIERS

VOYAGE ET LOISIRS

BANQUES

DISTRIBUTION

BIENS ET SERVICES INDUSTRIELS

PRODUITS MENAGERS ET DE SOIN  
PERSONNEL

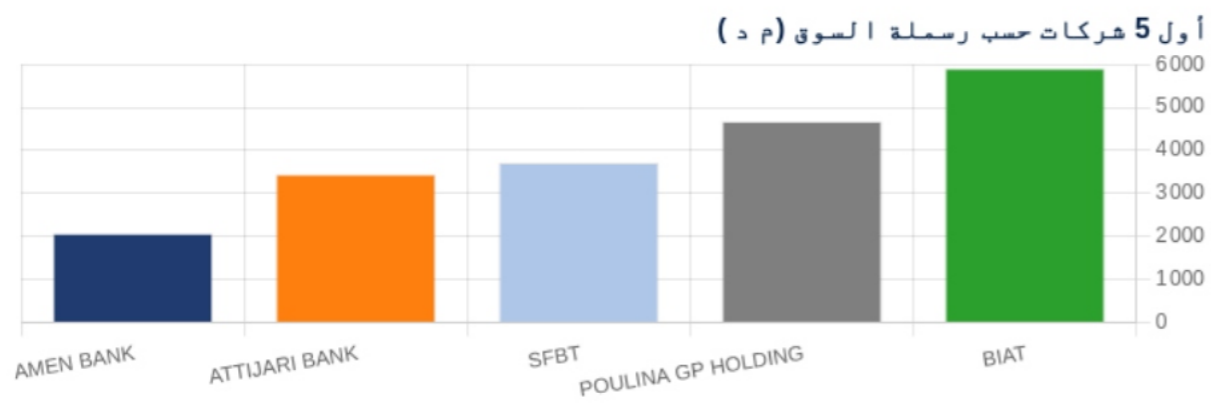
MATIERES PREMIERES

SANTE

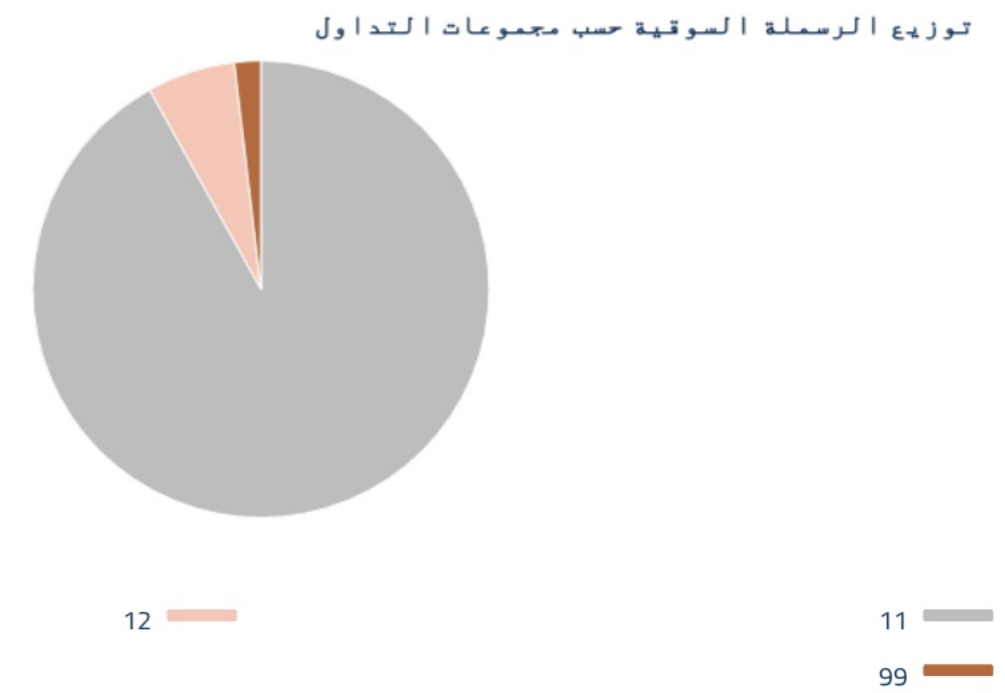
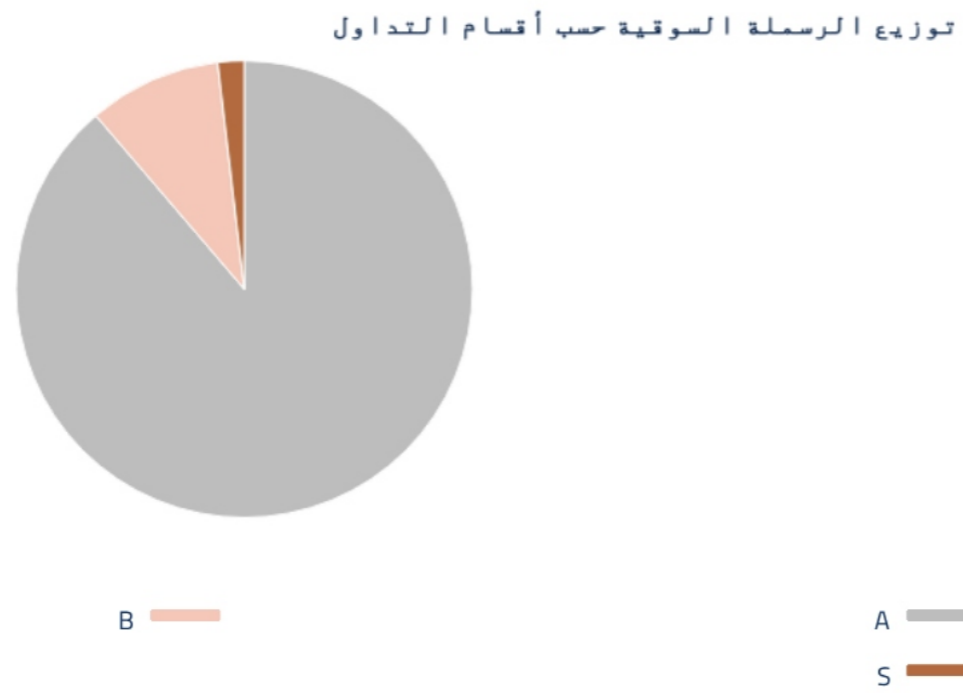
TELECOMMUNICATIONS

PETROLE ET GAZ

التغير السنوي	%	القيمة السوقية مليون (دينار) ▼	القطاع
-0,23 %	43,28 %	17723	BANQUES
-0,34 %	25,63 %	10494	AGRO ALIMENTAIRE ET BOISSONS
-0,37 %	5,75 %	2353	DISTRIBUTION
-0,47 %	5,65 %	2313	ASSURANCE
0,36 %	4,26 %	1745	BIENS ET SERVICES INDUSTRIELS
0,04 %	4,17 %	1706	SERVICES FINANCIERS
-1,95 %	3,37 %	1380	PRODUITS MENAGERS ET DE SOIN PERSONNEL
0,45 %	2,82 %	1153	BATIMENT ET MATERIAUX DE CONSTRUCTION
-0,66 %	1,76 %	721	MATIERES PREMIERES
-1,49 %	1,29 %	527	CHIMIE
0,65 %	0,72 %	295	SANTE
1,38 %	0,33 %	134	TECHNOLOGIE
-3,13 %	0,32 %	132	TELECOMMUNICATIONS
1,08 %	0,30 %	125	AUTOMOBILES ET EQUIPEMENTIERS
-2,83 %	0,27 %	112	PETROLE ET GAZ
0,00 %	0,09 %	37	VOYAGE ET LOISIRS
	100,00 %	40950	المجموع

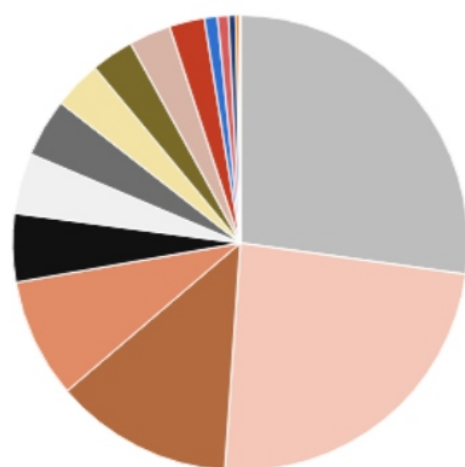


الشركة	رسملة السوق بالمليون دينار	%
BIAT	5 916	14,45 %
POULINA GP HOLDING	4 680	11,43 %
SFBT	3 714	9,07 %
ATTIJARI BANK	3 459	8,45 %
AMEN BANK	2 081	5,08 %
<b>المجموع</b>	<b>19 850</b>	<b>48,47 %</b>



## النشاط حسب القطاع

توزيع رؤوس الأموال حسب القطاع




BANQUES	BIENS ET SERVICES INDUSTRIELS
DISTRIBUTION	AGRO ALIMENTAIRE ET BOISSONS
PRODUITS MENAGERS ET DE SOIN PERSONNEL	ASSURANCE
TECHNOLOGIE	SERVICES FINANCIERS
SANTE	MATIERES PREMIERES
CHIMIE	BATIMENT ET MATERIAUX DE CONSTRUCTION
AUTOMOBILES ET EQUIPEMENTIERS	TELECOMMUNICATIONS
VOYAGE ET LOISIRS	PETROLE ET GAZ

القطاع	الصفقات	الكمية	حجم التداول بالدينار	حجم التداول (%)
BIENS ET SERVICES INDUSTRIELS	27210	25 292 493	309 171 003	27,19 %
BANQUES	52040	15 574 642	271 675 230	23,89 %
AGRO ALIMENTAIRE ET BOISSONS	29320	8 654 567	144 014 564	12,67 %
DISTRIBUTION	16596	6 254 507	96 400 549	8,48 %
ASSURANCE	13930	3 905 231	55 367 910	4,87 %
PRODUITS MENAGERS ET DE SOIN PERSONNEL	21425	5 707 018	48 775 741	4,29 %
SERVICES FINANCIERS	11576	2 320 516	47 266 823	4,16 %
TECHNOLOGIE	6825	4 078 329	38 965 480	3,43 %
MATIERES PREMIERES	10986	3 028 239	34 392 970	3,02 %
SANTE	8001	3 624 740	33 796 514	2,97 %
BATIMENT ET MATERIAUX DE CONSTRUCTION	17559	14 494 916	28 446 878	2,50 %
CHIMIE	4396	121 217	10 539 060	0,93 %
TELECOMMUNICATIONS	6011	3 830 380	8 777 601	0,77 %
AUTOMOBILES ET EQUIPEMENTIERS	2716	1 788 468	5 749 446	0,51 %
PETROLE ET GAZ	1343	133 483	3 328 739	0,29 %
VOYAGE ET LOISIRS	754	888 611	303 589	0,03 %
<b>المجموع</b>	<b>230688</b>	<b>99 697 357</b>	<b>1 136 972 096</b>	<b>100.00 %</b>

## حسب المقصورة ومجموعة التسعير


قسم التداول	الصفقات	الكمية	حجم التداول بالدينار	حجم التداول (%)
A	158 355	70 095 415	899 237 648	79,09 %
B	63 843	20 156 900	226 374 207	19,91 %
S	8 490	9 445 042	11 360 240	1,00 %
<b>المجموع</b>	<b>230 688</b>	<b>99 697 357</b>	<b>1 136 972 096</b>	<b>100.00 %</b>

توزيع حجم التداول حسب الأقسام



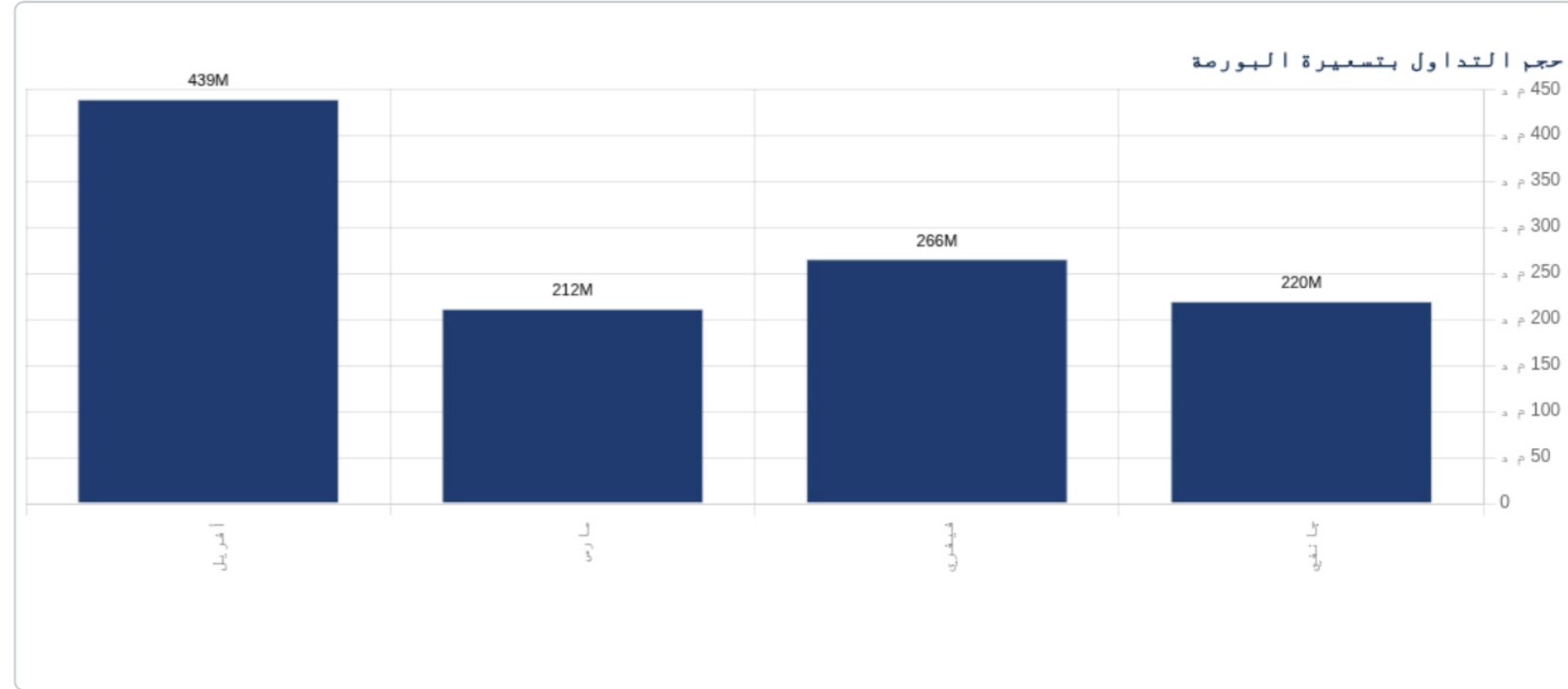
القسم	الصفقات	الكمية	حجم التداول بالدينار	حجم التداول (%)
11	212 787	88 220 489	1 102 329 230	96,95 %
12	5 858	1 997 060	23 072 177	2,03 %
99	8 349	9 444 420	11 355 861	1,00 %
32	3 694	35 388	214 828	0,02 %
<b>المجموع</b>	<b>230 688</b>	<b>99 697 357</b>	<b>1 136 972 096</b>	<b>100.00 %</b>

توزيع حجم التداول حسب مجموعات التداول



## التطور الشهري لحجم التداول

شهر	الصفقات	الكمية	حجم التداول بالدينار	حجم التداول (%)
جانفي	65451	22 655 830	2 19 882 904	19,34 %
فيفري	51872	19 595 841	2 65 912 216	23,39 %
مارس	56293	19 512 185	2 11 685 738	18,62 %
أفريل	57072	37 933 501	4 39 491 238	38,65 %
<b>حصة اليوم</b>	<b>230 688</b>	<b>99 697 357</b>	<b>1 136 972 096</b>	<b>100.00 %</b>



البيع

شراء

شهر	اتفاقية سيولة	المستثمرين الأجنبي	التصرف لفاقد الأجنبي	صانع السوق	مؤسسات التوظيف الجماعي	الحساب الخاص	التصرف لفاقد التونسيون	المستثمرين التونسيون	المجموع
جانفي	437318	641174	22682		35671117	532921	26363928	156213763	219882904
فيفري	2253002	319932	2994		28168288	2921846	24090553	208155601	265912216
مارس	1513763	1167049	9788		24063879	14036657	20061777	150832827	211685738
أفريل	1063919	1608790	46521		29908309	2199194	19589836	385074668	439491238
<b>المجموع</b>	<b>5268003</b>	<b>3736945</b>	<b>81985</b>		<b>117811594</b>	<b>19690618</b>	<b>90106094</b>	<b>900276858</b>	<b>1136972096</b>

شهر	اتفاقية سيولة	المستثمرين الأجنبي	التصرف لفاقد الأجنبي	صانع السوق	مؤسسات التوظيف الجماعي	الحساب الخاص	التصرف لفاقد التونسيون	المستثمرين التونسيون	المجموع
جانفي	357291	5865195	86909		39720950	2089700	27643306	144119552	219882904
فيفري	119160	2790003	12834		41701853	4939271	18888468	197460626	265912216
مارس	508428	5686372	14758		48346467	13322224	22258374	121549116	211685738
أفريل	747296	211587296	19816		45929415	829417	25397135	154980863	439491238
<b>المجموع</b>	<b>1732175</b>	<b>225928866</b>	<b>134317</b>		<b>175698686</b>	<b>21180612</b>	<b>94187283</b>	<b>618110157</b>	<b>1136972096</b>

## سوق الكتل

شهر	المستثمرين الأجنبي	الحساب الخاص	T.Libre	المجموع
جانفي			4345300	4345300
فيفري			67271000	67271000
مارس		11443526		11443526
أفريل			234031611	234031611
<b>المجموع</b>		<b>11443526</b>	<b>305647911</b>	<b>317091437</b>

## سوق الكتل

شهر	المستثمرين الأجنبي	الحساب الخاص	T.Libre	المجموع
جانفي			4345300	4345300
فيفري			67271000	67271000
مارس		11443526		11443526
أفريل	210984361		23047250	234031611
<b>المجموع</b>	<b>210984361</b>	<b>11443526</b>	<b>94663550</b>	<b>317091437</b>

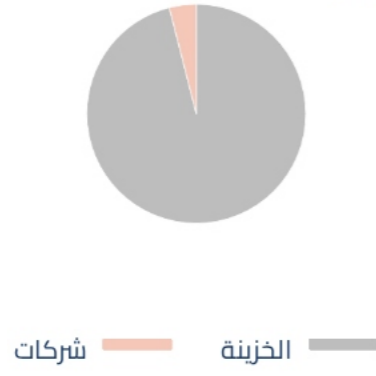
## السوق : الرقاعية النشاط على مدار العام

الصفقات	الكمية	حجم التداول بالدينار
252	704778	129744023

## طبيعة المصدر

طبيعة المصدر	الصفقات	الكمية	حجم التداول بالدينار	حجم التداول (%)
الخزينة	219	638633	124589530	96,03 %
شركات	33	66145	5154493	3,97 %
<b>المجموع</b>	<b>252</b>	<b>704778</b>	<b>129744023</b>	<b>100.00 %</b>

توزيع حجم التداول حسب المصدر



## البيع

الفترة	الصفقات	الكمية	حجم التداول بالدينار	حجم التداول (%)
مؤسسات التوظيف الجماعي	78	303596	118199325	91,10 %
الحساب الخاص	1	70000	7192299	5,54 %
التصرف لفائدة التونسيون	59	247788	3370405	2,60 %
المستثمرين التونسيون	114	83394	981994	0,76 %
اتفاقية سيولة	0	0	0	0,00 %
التصرف لفائدة الأجانب	0	0	0	0,00 %
المستثمرين	0	0	0	0,00 %
صانع السوق	0	0	0	0,00 %
<b>المجموع</b>	<b>252</b>	<b>704778</b>	<b>129744023</b>	<b>100.00 %</b>

## شراء

الفترة	الصفقات	الكمية	حجم التداول بالدينار	حجم التداول (%)
الحساب الخاص	28	86744	92058054	70,95 %
مؤسسات التوظيف الجماعي	156	579384	36991368	28,51 %
التصرف لفائدة التونسيون	43	14403	384269	0,30 %
المستثمرين التونسيون	25	24247	310331	0,24 %
اتفاقية سيولة	0	0	0	0,00 %
التصرف لفائدة الأجانب	0	0	0	0,00 %
المستثمرين	0	0	0	0,00 %
صانع السوق	0	0	0	0,00 %
<b>المجموع</b>	<b>252</b>	<b>704778</b>	<b>129744023</b>	<b>100.00 %</b>

## السوق: الموازية النشاط على مدار العام

## عمليات البيع بالمزاد

الصفقات	الكمية	حجم التداول بالدينار
25	14623	563742

## توزيع حسب فئة مقدمي الأوامر

## التداول الإلكتروني

الصفقات	الكمية	حجم التداول بالدينار
48	3446	33077

## توزيع حسب فئة مقدمي الأوامر

حجم التداول (%)	حجم التداول بالدينار	الكمية	الصفقات	شراء
100,00 %	563 742	14 623	25	المستثمرين التونسيون
<b>100,00 %</b>	<b>563 742</b>	<b>14 623</b>	<b>25</b>	<b>المجموع</b>

حجم التداول (%)	حجم التداول بالدينار	الكمية	الصفقات	البيع
100,00 %	563 742	14 623	25	المستثمرين التونسيون
<b>100,00 %</b>	<b>563 742</b>	<b>14 623</b>	<b>25</b>	<b>المجموع</b>

حجم التداول (%)	حجم التداول بالدينار	الكمية	الصفقات	شراء
100,00 %	33 077	3 446	48	المستثمرين التونسيون
<b>100,00 %</b>	<b>33 077</b>	<b>3 446</b>	<b>48</b>	<b>المجموع</b>

حجم التداول (%)	حجم التداول بالدينار	الكمية	الصفقات	البيع
93,95 %	31 077	3 246	46	المستثمرين التونسيون
6,05 %	2 000	200	2	التصرف لفائدة التونسيون
<b>100,00 %</b>	<b>33 077</b>	<b>3 446</b>	<b>48</b>	<b>المجموع</b>

# Instruments – Actions

## السوق الرئيسية

سنة 2026														حصة تداول 22/04/2026															
Cap. en TND	Quantité	Echanges	Cap. bloc TND	Qté bloc	Ech. bloc	Rdt Annuel	Ouvert	Var VWAP	VWAP	VWAP veille	Indic.	Var Jour	Clôture	Cap. en TND	Quantité	Echanges	Cap. bloc TND	Qté bloc	Ech. bloc	Cap. B %en	Cap. B en MD	Titres Admis	Mode cc	Grp	Compa	MNEMO	Code ISIN	Secteur / Valeur	
8 777 595	3830 371	6 009 -	-	-	-									349 695	4 162 1	104 -	-	-	-	0,32%	131,83	112 636 800							<b>الاتصالات</b>
6 362 724	884 897	4 014 -	-	-	-	61,23%	5 210	0,00%	8,402	8,402		0,00%	8,400	349 695	4 162 1	104 -	-	-	-	0,10%	38,95	4 636 800	Continu	11 B	SOTET	TN0006530018	الشركة التونسية للمقاولات السلكية واللاسلكية		
2 414 871	2 945 474	1 995 -	-	-	-	7,50%	0 800		0 000	0 900 B		-4,44%	0 860 -	-	-	-	-	-	-	0,23%	92,88	108 000 000	Fxing	99 S	TGH	TN0007650013	مجموعة تواصل القابضة		
3 327 520	131 929	1 182 -	-	-	-	19,49%	22 680	-3,21%	27,100	28,000		-2,83%	27,100	15 393	568	9 -	-	-	-	0,27%	112,15	4 138 200							<b>البنوك والبنوك</b>
27 161 610	15 568 360	50 884 -	-	-	-									3 323 369	152 479	540 -	-	-	-	43,28%	17 722,91	846 256 529							شركة النقل بواسطة الأتوبيس
74 234 251	1 319 557	11 553 -	-	-	-	19,20%	50 000	-1,20%	59 247	59 967		-0,67%	59 600	2 014 873	34 008	158 -	-	-	-	5,08%	2 081,23	34 920 000	Continu	11 A	AB	TN0003400058	بنك الأمان		
5 155 658	1 397 497	1 919 -	-	-	-	1,06%	3 790	-0,55%	3 783	3 804		0,00%	3 830	67 264	17 781	53 -	-	-	-	0,94%	383,00	100 000 000	Continu	11 A	ATB	TN0003600350	البنك العربي لتونس		
33 664 990	481 176	4 462 -	-	-	-	9,70%	66 890	-0,50%	69 025	69 371		-0,87%	69 180	193 752	2 807	64 -	-	-	-	8,45%	3 459,00	50 000 000	Continu	11 A	TJARI	TN0001600154	التجاري بنك		
1 148 701	113 841	4 75 -	-	-	-	-0,29%	10 300		0 000	10 088	NC	0,00%	10 270 -	-	-	-	-	-	-	1,19%	488,85	47 600 000	Continu	11 A	BH	TN0001900604	بنك الإسكان		
33 678 353	255 859	4 960 -	-	-	-	30,63%	111 000	0,47%	145 146	144 465		-0,14%	145 000	218 009	1 502	27 -	-	-	-	14,45%	5 916,00	40 800 000	Continu	11 A	BIAT	TN0001800457	بنك تونس العربي الدولي		
5 161 926	3 714 130	11 418 -	-	-	-	26,76%	12 070	0,07%	15 314	15 303		0,66%	15 300	380 519	24 848	98 -	-	-	-	2,39%	979,20	64 000 000	Continu	11 A	BNA	TN0003100609	البنك الوطني التونسي		
34 732 434	5 088 732	8 448 -	-	-	-	7,50%	6 400	-1,16%	6 856	6 936		-1,01%	6 880	308 641	45 020	73 -	-	-	-	4,54%	1 857,60	270 000 000	Continu	11 A	BT	TN0002200053	البنك التونسي		
356 838	75 772	4 97 -	-	-	-	49,43%	3 500		0 000	0 000 H		4,39%	5 230 -	-	-	-	-	-	-	0,01%	5,23	1 000 000	Fxing	12 B	BTE	TN0001300557	بنك تونس والإمارات		
8 413 514	2 057 822	5 327 -	-	-	-	11,49%	4 090	0,08%	4 517	4 513		-0,22%	4 560	112 977	25 013	51 -	-	-	-	1,73%	708,51	155 375 000	Continu	11 A	STB	TN0002600955	الشركة التونسية للبنك		
3 533 735	99 750	3 88 -	-	-	-	5,33%	33 800	1,69%	35 600	35 010		1,69%	35 600	2 136	60	3 -	-	-	-	1,74%	712,05	20 001 529	Fxing	12 A	UBCI	TN0002400505	الإتحاد البنكي للتجارة والصناعة		
24 745 351	920 237	1 173 -	-	-	-	9,46%	24 850	0,06%	27 017	27 000		0,74%	27 200	19 182	710	6 -	-	-	-	2,16%	885,63	32 560 000	Continu	11 A	UIB	TN0003900107	الإتحاد الدولي للبنوك		
331 518	43 987	264 -	-	-	-	6,75%	7 700	2,99%	8 239	8 000		2,75%	8 220	6 015	730	7 -	-	-	-	0,60%	246,60	30 000 000	Fxing	12 A	WIFAK	TN0007200017	بنك الوفاق الدولي		
55 242 843	3 903 306	13 653	4 156 980	284 000	4									800 885	56 035	217 -	-	-	-	5,65%	2 312,56	155 551 793							<b>التأمين</b>
7 524 252	952 214	2 426	2 007 500	250 000	2	35,34%	6 650	-2,80%	8 812	9 066		-0,22%	9 000	103 820	11 782	70 -	-	-	-	0,55%	225,00	25 000 000	Continu	11 B	AMV	TNDKJ8068X14	تأمينات مغربية للبحر		
6 236 569	98 772	897 -	-	-	-	30,80%	56 500	-2,77%	71 952	74 004		-0,14%	73 900	269 820	3 750	30 -	-	-	-	0,81%	332,55	4 500 000	Continu	11 A	ASSMA	TN0007830011	تأمينات مغربية		
260 895	5 262	1 91 -	-	-	-	23,94%	45 990	0,00%	57 000	57 000		0,00%	57 000	54 415	95	8 -	-	-	-	0,84%	342,00	6 000 000	Fxing	12 A	AST	TN0003000452	شركة أستي للتأمين وإعادة التأمين		
11 957	181	9 -	-	-	-	3,97%	63 000		0 000	0 000	NC	0,00%	65 500 -	-	-	-	-	-	-	0,43%	174,23	2 660 000	Fxing	12 B	BHASS	TN0006550016	تأمين BH		
4 665 856	14 73 353	4 624 -	-	-	-	10,19%	3 140	0,59%	3 452	3 432		-0,57%	3 460	88 953	25 766	57 -	-	-	-	0,74%	302,38	87 391 790	Continu	11 A	BNASS	TN0007680010	تأمينات BNA		
23 326 515	380 369	3 531	2 149 480	34 000	2	5,05%	63 780	-0,64%	66 727	67 154		-0,74%	67 000	172 224	2 581	45 -	-	-	-	1,64%	670,00	10 000 003	Continu	11 A	STAR	TN0006600016	الشركة التونسية للتأمين وإعادة التأمين ستار		
13 216 801	993 155	1 975 -	-	-	-	28,32%	10 380	-1,19%	13 320	13 480		-1,19%	13 320	160 653	12 061	7 -	-	-	-	0,65%	266,40	20 000 000	Fxing	12 B	TRE	TN0007380017	الشركة التونسية لإعادة التأمين		
48 770 321	5 695 775	20 653	6 352 500	423 500	1									333 533	52 117	189 -	-	-	-	3,37%	1 380,43	118 814 626							<b>التجهيزات المزلية والمواد الصحية</b>
3 458 425	7 71 887	3 394 -	-	-	-	3,83%	4 700	0,92%	4 848	4 804		0,83%	4 880	43 265	8 924	26 -	-	-	-	0,07%	29,70	6 085 083	Continu	11 B	SAM	TN0007740012	شركة مشغل الأثاث		
7 282 972	6 17 451	4 516 -	-	-	-	-5,93%	12 490		0 000	12 442 B		-5,92%	11 750 -	-	-	-	-	-	-	0,28%	115,16	9 801 000	Continu	11 B	ECYCL	TN0007570013	أوبوسكل		
756 236	1 95 105	844 -	-	-	-	7,16%	4 050	-0,23%	4 330	4 340		-0,23%	4 340	20 451	4 723	13 -	-	-	-	0,05%	184,5	4 250 400	Continu	11 B	NBL	TN0007540016	نيو بودي لابن		
3 594 485	1 738 471	3 974 -	-	-	-	1,05%	1 910	-0,36%	1 922	1 929		-1,53%	1 930	43 299	22 528	69 -	-	-	-	0,07%	28,30	14 662 164	Continu	11 B	PLAST	TN0007700016	أوفيس بلاست		
33 678 203	2 372 861	7 925	6 352 500	423 500	1	1,80%	13 900	-1,51%	14 209	14 426		-1,67%	14 150	226 517	15 942	81 -	-	-	-	2,90%	1 188,83	84 015 979	Continu	11 A	SAH	TN0007610017	شركة بيع المتعددات الصحية		
303 586	888 477	733 -	-	-	-									54 618	156 051	82 -	-	-	-	0,09%	37,17	106 199 280							<b>الترفيه</b>
303 586	888 477	733 -	-	-	-	2,94%	0 340	0,00%	0 350	0 350		0,00%	0 350	54 618	156 051	82 -	-	-	-	0,09%	37,17	106 199 280	Fxing	99 S	TAIR	TN0001200401	الخطوط التونسية		
96 399 747	6 254 262	16 488	63 665 000	2 975 000	1									382 431	38 693	274 -	-	-	-	5,75%	2 352,92	194 116 628							<b>التوزيع</b>
5 465 904	409 619	2 852 -	-	-	-	10,00%	11 500	-1,75%	12 614	12 839		-2,24%	12 650	102 164	8 099	66 -	-	-	-	1,18%	483,86	38 250 000	Continu	11 A	ARTES	TN0007300015	الشبكة التونسية للسيارات والخدمات		
1 603 292	605 587	3 078 -	-	-	-	-24,70%	3 320	-2,15%	2 500	2 555 B		-5,66%	2 500	43 122	17 248	69 -	-	-	-	0,03%	11,15	4 461 532	Continu	11 B	CELL	TN0007590011	سلكوم		
7 717 693	320 348	2 837 -	-	-	-	9,14%	19 700	-1,99%	21 390	21 824		-1,47%	21 500	68 425	3 199	58 -	-	-	-	0,95%	387,00	18 000 000	Continu	11 A	CITY	TN0007550015	سيتي كار		
3 511 744	208 193	1 527 -	-	-	-	14,72%	15 080	-0,05%	17 375	17 384		-0,57%	17 300	27 731	1 596	16 -	-	-	-	1,27%	519,00	30 000 000	Continu	11 A	NAKL	TN0007410012	شركة النقل		
80 766	7 988	114 -	-	-	-	19,19%	9 850	0,00%	11 300	0 000 H		4,45%	11 740	3 955	350	2 -	-	-	-	0,45%	185,22	15 777 070	Fxing	12 B	MAG	TN0006440010	شركة المغازة العامة		
1 942 964	245 725	670 -	-	-	-	4,78%	6 090	-1,10%	9 000	9 100		-1,10%	9 000	31 500	3 500	8 -	-	-	-	0,56%	228,11	25 345 736	Fxing	12 B	MNP	TN0001000108	شركة مونتوري		
68 788 097	3 220 870	1 667	63 665 000	2 975 000	1	31,28%	19 500	0,71%	25 499	25 320		1,19%	25 600	70 582	2 768	22 -	-	-	-	0,63%	259,16	10 123 443	Continu	11 B	SMART	TNQPQXRODTHB	سمارت تونس		
1 218 676	127 088	762 -	-	-	-	15,73%	8 900	1,86%	10 294	10 106		0,19%	10 300	16 996	1 651	17 -	-	-	-	0,33%	135,96	13 200 000	Continu	11 B	MGR	TN0006580013	الشركة التونسية لأسواق الحصة		
5 534 108	98 164	2 622 -	-	-	-	70,35%	37 440	2,01%	63 6																				

19677 100	10243 590	9097 -	-	-	5,32%	1880	1,43%	1988	1960	0,51%	1980	343649	172864	138 -	-	-	1,66%	680,38	343 624 940	Continu	11 A	CC	TN0007400013	فرطاج للإسمنت	
194 278	314 812	423 -	-	-	43,64%	0,550	0,00%	0,790	0,790	0,00%	0,790	3 693	4 675	16 -	-	-	0,09%	34,80	44 047 290	Fxing	12 B	SCB	TN0007350010	إسمنت تازرت	
2 127 174	559 172	3058 -	-	-	19,70%	3,300	-4,62%	3,867	4,054	-2,71%	3,950	64 111	16 580	102 -	-	-	0,05%	19,95	5 050 500	Continu	11 B	SOKNA	TN0007210016	السكوى	
4 733 953	580 649	2840 -	-	-	-1,02%	8,790	0,48%	8,528	8,487	1,87%	8,700	45 640	5 352	57 -	-	-	0,44%	179,82	20 668 860	Continu	11 B	MPBS	TN0007620016	مصنع الورق الخشبي بالحظوب	
26 103	41 826	105 -	-	-	-10,53%	0,570		0,000	0,530 B	-3,77%	0,510 -	-	-	-	-	-	0,03%	10,19	19 971 000	Fxing	99 S	SMD	TN0007730013	سانيماد	
5 904	167	9 -	-	-	-4,15%	35,890	-4,18%	34,400	35,900	-4,18%	34,400	206	6	1 -	-	-	0,09%	37,84	1 100 000	Fxing	12 B	SIMPA	TN0004000055	الشركة العقارية بقولالمساهمت	
13 196	3 731	16 -	-	-	14,15%	3,110		0,000	0,000	NC	0,00%	3,550 -	-	-	-	-	0,14%	55,38	15 600 000	Fxing	12 B	SITS	TN0007180011	الشركة العقارية التونسية السعيدية	
1668 873	2750 553	1945 -	-	-	75,00%	0,440	2,67%	0,770	0,750	2,67%	0,770	17 062	22 159	22 -	-	-	0,08%	31,31	40 656 000	Fxing	99 S	SOMOC	TN0006780019	الشركة العصرية للاخف	
126	42	1 -	-	-	0,00%	3,000		0,000	0,000	NC	0,00%	3,000 -	-	-	-	-	0,25%	103,54	34 513 514	Fxing	99 S	SOTEM	TN0007600018	الشركة التونسية للتلا	
<b>144 011 122</b>	<b>8652 254</b>	<b>28819</b>	<b>9 258 496</b>	<b>544 700</b>	<b>4</b>							<b>1 800 969</b>	<b>107 662</b>	<b>371 -</b>	<b>-</b>	<b>-</b>	<b>25,63%</b>	<b>10 493,78</b>	<b>571 727 409</b>						<b>صناعة الأغذية الفلاحية والمشروبات</b>
25068 885	1659 391	7751	2 667 746	177 200	2	32,79%	12,900	-0,42%	17,176	17,248	-1,44%	17,130	196 703	11 452	98 -	-	-	4,59%	1 881,12	109 814 524	Continu	11 A	DH	TN0007670011	مجمع دليس للصابونة
14 903 067	919 843	2 396	5 468 750	312 500	1	8,10%	14,700	-0,99%	15,666	15,822	-0,06%	15,890	198 154	12 649	25 -	-	-	0,54%	219,03	13 784 285	Continu	11 B	LNDOR	TN0007510019	لانجور
58 403 556	2 644 499	11 426	1 122 000	55 000	1	40,54%	18,500	-0,19%	25,763	25,813	0,39%	26,000	548 424	21 287	173 -	-	-	11,43%	4 680,09	180 003 600	Continu	11 A	PGH	TN0005700018	مجمع بونينا للصابونة
45 635 614	3 428 521	7 246 -	-	-	9,92%	12,600	-1,28%	13,773	13,951	-0,72%	13,850	857 687	62 274	75 -	-	-	9,07%	3 713,53	268 125 000	Continu	11 A	SFBT	TN0001100254	شركة صنع المشروبات بتونس	
<b>38 965 457</b>	<b>4 078 301</b>	<b>6 817 -</b>	<b>-</b>	<b>-</b>								<b>3 794 357</b>	<b>345 845</b>	<b>528 -</b>	<b>-</b>	<b>-</b>	<b>0,33%</b>	<b>133,74</b>	<b>14 354 134</b>						<b>قطاع التكنولوجيا</b>
4 568	11 728	20 -	-	-	28,13%	0,320		0,000	0,000 S	0,00%	0,410 -	-	-	-	-	-	0,00%	0,91	2 223 334	Fxing	99 S	AETEC	TN0007500010	أي تيك	
38 960 889	4 066 573	6 797 -	-	-	60,09%	6,840	2,67%	10,971	10,686	1,39%	10,950	3 794 357	345 845	528 -	-	-	0,32%	132,83	12 130 800	Continu	11 B	TUNET	TN0007440019	تلفات للصابونة	
<b>5 749 431</b>	<b>1 788 426</b>	<b>2 707 -</b>	<b>-</b>	<b>-</b>								<b>89 458</b>	<b>29 267</b>	<b>52 -</b>	<b>-</b>	<b>-</b>	<b>0,31%</b>	<b>124,74</b>	<b>28 207 823</b>						<b>مصنعي السيارات والمعدات</b>
5604 060	1770 244	2606 -	-	-	-5,03%	3,180	-0,66%	3,020	3,040	-0,66%	3,020	88 042	29 153	49 -	-	-	0,18%	72,48	24 000 000	Fxing	99 S	ASSAD	TN0007140015	البطارية التونسية أسد	
145 371	18 182	101 -	-	-	251,84%	3,530	3,50%	12,420	12,000	3,50%	12,420	1 416	114	3 -	-	-	0,13%	52,26	4 207 823	Fxing	99 S	STIP	TN0005030010	الشركة التونسية لصناعات الإطارات المطاطية	
<b>309 165 939</b>	<b>25 290 584</b>	<b>26 910</b>	<b>213 137 161</b>	<b>16 334 636</b>	<b>6</b>							<b>4 350 035</b>	<b>358 771</b>	<b>737 -</b>	<b>-</b>	<b>-</b>	<b>4,26%</b>	<b>1 744,72</b>	<b>135 098 475</b>						<b>مواد وخدمات صناعية</b>
49 967 942	5 443 185	14 825 -	-	-	28,57%	8,750	0,12%	11,227	11,213	0,18%	11,250	2 184 782	194 609	254 -	-	-	2,21%	904,50	80 400 000	Continu	11 A	OTH	TN0007530017	مجمع وان تيك	
2 526 635	802 995	2 395 -	-	-	38,91%	2,570	1,13%	3,533	3,494	1,42%	3,570	235 596	66 678	106 -	-	-	0,14%	55,14	15 444 000	Continu	11 B	SIAME	TN0006590012	الشركة الصناعية للأجهزة و التللكهربائية	
256 671 362	19 044 404	9 690	213 137 161	16 334 636	6	45,99%	13,700	0,26%	19,795	19,744	0,50%	20,000	1 929 658	97 484	377 -	-	-	1,92%	785,09	39 254 475	Continu	11 A	SOTUV	TN0006560015	الشركة التونسية للابور
<b>1 136 757 268</b>	<b>99 661 969</b>	<b>226 994</b>	<b>317 091 437</b>	<b>22 301 830</b>	<b>24</b>							<b>17 889 844</b>	<b>1 705 982</b>	<b>4 078</b>	<b>0</b>	<b>0</b>	<b>0</b>	<b>100,00%</b>	<b>40 950,04</b>	<b>3 063 013 649</b>					<b>حصلة اليوم</b>

# Instruments – Lignes secondaires

## السوق الرئيسية

سنة 2026				حصة تداول 22/04/2026							
حجم التداول بالدينار	الكمية	الصفات	مؤشر	أخر سعر تداول	حجم التداول بالدينار	الكمية	الصفات	القسم	رمز الورقة المالية	رمز ISIN	القطاع/ الشركة الورقة المالية
<b>صناعة الأغذية الفلاحية والمشروبات</b>											
101	64	11	NC –	–	–	–	–	–	32 PGH11	TN0005700034	مجمع بولينا القابضة PGH Da 2/25 230611
62	1	1	NC –	–	–	–	–	–	32 SFBT1	TN0001100304	شركة صنع المشروبات بتونس SFBT (Da 1/2) 2001
–	–	–	NC –	–	–	–	–	–	32 SFB99	TN0001100288	SFBT (Da 1/6)
–	–	–	NC –	–	–	–	–	–	32 SFB00	TN0001100296	SFBT (Da 1/7)
–	–	–	NC –	–	–	–	–	–	32 SFB06	TN0001100320	SFBT Da 1/12 2006
511	138	36		4,010	373		93	2	32 SFB20	TN0001100460	SFBT DA 1/4 200720
111	21	14	NC –	–	–	–	–	–	32 SFB18	TN0001100445	SFBT DA 1/4 300418
231	75	43	NC –	–	–	–	–	–	32 SFB19	TN0001100452	SFBT DA 1/5 130519
90	35	9	NC –	–	–	–	–	–	32 SFB15	TN0001100411	SFBT DA 1/6 120515
82	18	8	NC –	–	–	–	–	–	32 SFB16	TN0001100429	SFBT DA 1/7 040516
71	14	7	NC –	–	–	–	–	–	32 SFB14	TN0001100403	SFBT DA 1/8 200514
76	25	9	NC –	–	–	–	–	–	32 SFB17	TN0001100437	SFBT DA1/10 040517
1533	1551	324		1,100	21		19	5	32 SFB24	TN3022YIH65	SFBT DA1/12 280524
100	40	2	NC –	–	–	–	–	–	32 SFB13	TN0001100387	SFBT Da1/19 280513
148	166	11	NC –	–	–	–	–	–	32 SFB12	TN0001100361	SFBT Da10/66 03712
66	19	8	NC –	–	–	–	–	–	32 SFB07	TN0001100338	SFBT DA2007 1/13
160	29	4	NC –	–	–	–	–	–	32 SFB10	TN0001100346	SFBT Da5/56 120510
53	11	2	NC –	–	–	–	–	–	32 SFB11	TN0001100353	SFBT Da5/61 300311
–	–	–	NC –	–	–	–	–	–	32 SFB02	TN0001100312	SFBT Da1/2(11/4/02)
<b>لاندور</b>											
47	106	12	NC –	–	–	–	–	–	32 LND17	TN0007510035	LNDOR DA 1/32 80617
<b>التأمين</b>											
<b>تأمينات BNA</b>											
2	3	3	NC –	–	–	–	–	–	32 AMI17	TN0007680044	AMI DA 1/4 110817
173	95	17	NC –	–	–	–	–	–	32 AMI20	TN0007680051	AMI DA27/35 241120
<b>شركة أسترى للتأمين وإعادة التأمين</b>											
–	–	–	NC –	–	–	–	–	–	32 AST17	TN0003000528	AST DA 1/2 140817
<b>الشركة التونسية للتأمين وإعادة - التأمين ستار</b>											
124891	1827	257		45,000	225		5	4	32 STAR5	TN17FVNGCJ77	STAR DA 7/6 221225
<b>مصنعي السيارات والمعدات</b>											
<b>البطارية التونسية أسد</b>											
6	8	2	NC –	–	–	–	–	–	32 ASS10	TN0007140056	ASS Da 1/10 020610
4	14	2	NC –	–	–	–	–	–	32 ASS11	TN0007140064	ASS Da 1/22 200611
4	20	5	NC –	–	–	–	–	–	32 ASS12	TN0007140072	ASS Da 1/23 010812
–	–	–	NC –	–	–	–	–	–	32 ASS09	TN0007140049	ASSAD Da1/4 150609
–	–	–	NC –	–	–	–	–	–	32 ASSDA	TN0007140031	ASSDa1/9(01/07/05)
<b>الشركة التونسية لصناعات البطاريات المطاطية</b>											
–	–	–	NC –	–	–	–	–	–	32 STIP3	TN0005030028	STIP Da1/10 0703
<b>البنوك</b>											
<b>بنك الأمان</b>											
9	1	1	NC –	–	–	–	–	–	32 AB13	TN0003400454	AB Da 1/10 110613
184	43	6	NC –	–	–	–	–	–	32 ABA38	TN0003400207	AB Da 1/27
266	14	9	NC –	–	–	–	–	–	32 AB23	TNMY01P 21QP 7	AB DA 1/7 12102023
4165	506	126	NC –	–	–	–	–	–	32 AB24	TN66JFM5A 518	AB DA 2/13 281024
–	–	–	NC –	–	–	–	–	–	32 AB26	TN0003400108	AB Da 26 3/37
–	–	–	NC –	–	–	–	–	–	32 AB29	TN0003400116	AB Da 29 3/40
–	–	–	NC –	–	–	–	–	–	32 ABDA9	TN0003400371	AB Da 3/37 281209
–	–	–	NC –	–	–	–	–	–	32 AB34	TN0003400157	AB Da 34 2/59
143	42	9	NC –	–	–	–	–	–	32 AB16	TN0003400512	AB DA 1/24 01082016
125	12	4	NC –	–	–	–	–	–	32 AB17	TN0003400579	AB DA 1/25 300617
–	–	–	NC –	–	–	–	–	–	32 ABDA7	TN0003400272	ABDA 1/14 11122007
<b>البنك العربي لتونس</b>											
–	–	–	NC –	–	–	–	–	–	32 ATB08	TN0003600517	ATB Da 1/10 151208
9	41	5	NC –	–	–	–	–	–	32 ATB10	TN0003600616	ATB Da 1/16 161210
–	–	–	NC –	–	–	–	–	–	32 ATBDA	TN0003600434	ATBDA 1/7 09/11/05
<b>التجاري بنك</b>											
–	–	–	NC –	–	–	–	–	–	32 TJA39	TN0001600261	TJARI - Da39
89	15	2	NC –	–	–	–	–	–	32 TJADA	TN0001600162	TJARI - (Da)
6244	1031	41	NC –	–	–	–	–	–	32 TJA18	TN0001600501	TJARIDA 1/40 250518
30627	2399	413	NC –	–	–	–	–	–	32 TJA25	TN823JXM7175	TJARIDA4/21 300425
<b>البنك التونسي</b>											
38	8	1	NC –	–	–	–	–	–	32 BTDA	TN0002200103	BQ DE TSIE - Da
45	11	3	NC –	–	–	–	–	–	32 BTDA9	TN0002200327	BT Da 1/2 10/06/09
–	–	–	NC –	–	–	–	–	–	32 BTDA6	TN0002200319	BT Da 1/2 23052006

55	64	11	NC -	-	-	-	32	BT13	TN0002200335	BT Da 1/3 280613
55	24	13	NC -	-	-	-	32	BT18	TN0002200350	BT DA 1/4 04052018
32	15	9	NC -	-	-	-	32	BT16	TN0002200343	BT DA 1/5 03062016
108	86	42		1,230	2	2	32	BT22	TNYHLWKDE9D7	BT DA 1/5 10052022
127	9	3	NC -	-	-	-	32	BT149	TN0002200210	Bt Da 3/10 170599
67	11	3	NC -	-	-	-	32	BT154	TN0002200251	BTDA1/7(3/12/01)
										<b>بنك تونس العربي الدولي</b>
1453	197	39	NC -	-	-	-	32	BIA20	TN0001800622	BIAT DA 1/20 290620
14192	750	305		19,190	192	10	32	BIA24	TNK63R17BF70	BIAT DA 1/7 291124
-	-	-	NC -	-	-	-	32	BIA32	TN0001800465	BIAT Da32 4/60
6	7	3	NC -	-	-	-	32	BIA36	TN0001800507	BIAT Da36 1/24
										<b>البنك الوطني الفلحي</b>
14	8	5	NC -	-	-	-	32	BNA09	TN0003100633	BNA Da 1/10 040509
109	78	25	NC -	-	-	-	32	BNA18	TN0003100740	BNA DA 1/10 200618
99	627	33	NC -	-	-	-	32	BNA19	TN0003100815	BNA DA 1/55 150419
										<b>بنك الإسكان</b>
-	-	-	NC -	-	-	-	32	BH12	TN0001900679	BH Da 1/20 150999
38	8	5	NC -	-	-	-	32	BH15	TN0001900901	BH DA 1/3 270715
23	11	6	NC -	-	-	-	32	BH17	TN0001900992	BH DA 1/5 171117
-	-	-	NC -	-	-	-	32	BH14	TN0001900711	BH Da1/25 14022000
3	2	1	NC -	-	-	-	32	BHDA7	TN0001900778	BHDA 1/15 28052007
-	-	-	NC -	-	-	-	32	BHDA	TN0001900612	BQ HABITAT (Da)
										<b>البنك البنكي للتجارة والضمان</b>
45	2	2	NC -	-	-	-	32	UBC10	TN0002400653	UBCI Da 1/2 150710
15	1	1	NC -	-	-	-	32	UBC00	TN0002400570	UBCI Da 1/6 010900
-	-	-	NC -	-	-	-	32	UBC04	TN0002400646	UBCI Da 3/7 010704
2228	256	27	NC -	-	-	-	32	UBC13	TN0002400695	UBCI Da8/33 141013
										<b>بنك الوفاق الدولي</b>
6	3	3	NC -	-	-	-	32	WIF15	TN0007200132	WIFAK DA1/2 121015
										<b>بنائات ومواد البناء</b>
										<b>مصنع الورق الخشي بالجنوب</b>
2	2	1	NC -	-	-	-	32	MPB17	TN0007620032	MPBS DA1/10 070717
9	11	4	NC -	-	-	-	32	MPB19	TN0007620057	MPBS DA1/10 100719
18	44	16	NC -	-	-	-	32	MPB20	TN0007620065	MPBS DA1/17 100820
15	35	3	NC -	-	-	-	32	MPB18	TN0007620040	MPBS DA1/20 050718
-	31	5	NC -	-	-	-	32	CC10	TN0007400039	CC Da 1/52 201210
										<b>السكي</b>
-	-	-	NC -	-	-	-	32	SOK12	TN0007210032	SOKNA Da1/5 020712
13	9	4	NC -	-	-	-	32	SOK14	TN0007210040	SOKNA Da2/5 010714
										<b>الشركة العقارية للمساهمة</b>
38	4	1	NC -	-	-	-	32	SIM08	TN0004000105	SIMPA Da1/6 010708
-	-	-	NC -	-	-	-	32	SIM10	TN0004000121	SIMPA Da1/7 010710
5	1	1	NC -	-	-	-	32	SIM12	TN0004000147	SIMPA Da1/8 020712
64	8	2	NC -	-	-	-	32	SIM14	TN0004000154	SIMPA DA2/9 010714
-	-	-	NC -	-	-	-	32	SIM01	TN0004000089	SIMPAR Da 1/5
										<b>الشركة العقارية التونسية لسعودية</b>
5	14	1	NC -	-	-	-	32	SITDA	TN0007180037	SITSDa1/9 28/03/07
										<b>الشركة المصرية للخزف</b>
-	14	3	NC -	-	-	-	32	SOM15	TN0006780100	SOM DA 1/23 201015
-	-	-	NC -	-	-	-	32	SOM11	TN0006780068	SOMC Da1/10 261211
1	65	5	NC -	-	-	-	32	SOM12	TN0006780076	SOMC Da1/45 211212
1	62	8	NC -	-	-	-	32	SOM13	TN0006780084	SOMC Da2/35 231213
1	74	11	NC -	-	-	-	32	SOM14	TN0006780092	SOMC DA3/37 250814
-	-	-	NC -	-	-	-	32	SOMC8	TN0006780043	SOMOC Da 1/10 0708
-	-	-	NC -	-	-	-	32	SOMC9	TN0006780050	SOMOC Da 1/20 2007
-	-	-	NC -	-	-	-	32	SOMC3	TN0006780027	SOMOC Da 1/7 0803
										<b>مجمع وارتاك</b>
132	31	9	NC -	-	-	-	32	OTH21	TN7F9QE5NT90	OTH DA 1/2 181121
										<b>الشركة الصناعية للأجهزة و الآلات الكهربائية</b>
6	18	6	NC -	-	-	-	32	SIA21	TN0006590111	SIAM DA 1/10 160721
1	7	3	NC -	-	-	-	32	SIA04	TN0006590103	SIAM Da1/25 280704
2	5	3	NC -	-	-	-	32	SIAM4	TN0006590061	SIAME Da1/10
4	7	3	NC -	-	-	-	32	SIAM1	TN0006590087	SIAME Da1/8
6	3	1	NC -	-	-	-	32	SIADA	TN0006590020	SIAME Da5/11
										<b>الشركة التونسية للبلور</b>
58	18	8	NC -	-	-	-	32	STV13	TN0006560155	SOTUV Da1/7 180713
69	40	8	NC -	-	-	-	32	STV14	TN0006560189	SOTUV DA3/41 10714
1824	635	75	NC -	-	-	-	32	STV20	TN0006560247	SOTUV DA7/32 91020
-	-	-	NC -	-	-	-	32	STVDA	TN0006560023	SOTUVER Da 1/24
-	-	-	NC -	-	-	-	32	STV01	TN0006560064	SOTUVER Da 3/34
-	-	-	NC -	-	-	-	32	STV00	TN0006560049	STV Da 1/25 010700
107	62	9	NC -	-	-	-	32	STV15	TN0006560197	STV DA 3/40 200715
190	19	3	NC -	-	-	-	32	STV12	TN0006560148	STV Da10/31 160712
2594	1020	161		3,200	1078	337	32	STV22	TNX9LTVWOF07	STV DA2/11 280722
70	44	11	NC -	-	-	-	32	STV17	TN0006560221	STV DA2/23 4122017
-	-	-	NC -	-	-	-	32	STV02	TN0006560098	STV02 3/10 010102
										<b>القطاع الكيميائي</b>

أر ليكيتونس										
220	1	1	NC -	-	-	-	32	ALQ0A	TN0002300366	AIR LIQ Da1/4 0999
-	-	-	NC -	-	-	-	32	ALQ01	TN0002300374	AIR LIQ Da1/6 0601
480	8	4	NC -	-	-	-	32	ALQ03	TN0002300408	AIR LIQ Da1/8 0903
225	8	5	NC -	-	-	-	32	ALQ08	TN0002300457	AL Da 1/11 030908
327	13	6	NC -	-	-	-	32	ALQ09	TN0002300465	AL Da 1/12 030909
26	1	1	NC -	-	-	-	32	ALQ13	TN0002300507	ALQ Da 1/11 020913
316	12	5	NC -	-	-	-	32	ALQ11	TN0002300481	ALQ Da 1/11 050911
209	8	3	NC -	-	-	-	32	ALQ10	TN0002300473	ALQ Da 1/11 060910
234	7	5	NC -	-	-	-	32	ALQ07	TN0002300440	ALQ Da 1/12 0907
256	14	4	NC -	-	-	-	32	ALQ14	TN0002300515	ALQ DA 1/12 150914
133	7	2	NC -	-	-	-	32	ALQ12	TN0002300499	ALQ Da 1/15 030912
-	-	-	NC -	-	-	-	32	ALQ19	TN0002300564	ALQ DA 1/16 160919
178	20	5	NC -	-	-	-	32	ALQ15	TN0002300523	ALQ DA 1/25 070915
256	37	9	NC -	-	-	-	32	ALQ16	TN0002300531	ALQ DA 1/28 050916
150	25	5	NC -	-	-	-	32	ALQ18	TN0002300556	ALQ DA 1/30 161018
96	16	5	NC -	-	-	-	32	ALQ17	TN0002300549	ALQ DA 1/31 250917
58	17	3	NC -	-	-	-	32	ALQ20	TN0002300572	ALQ DA 1/45 201120
455	12	6	NC -	-	-	-	32	ALQ04	TN0002300416	ALQ Da1/10 7/09/04
173	5	3	NC -	-	-	-	32	ALQ06	TN0002300432	ALQ Da1/12 070906
425	5	4	NC -	-	-	-	32	ALQ02	TN0002300390	ALQ Da1/6 (160902)
129	3	2	NC -	-	-	-	32	ALQ05	TN0002300424	ALQDa1/12 06/09/05
الكيمياء										
10	8	3	NC -	-	-	-	32	ALK03	TN0003800737	ALK Da 1/10 240603
-	-	-	NC -	-	-	-	32	ALK0A	TN0003800711	ALKIM Da
6	4	3	NC -	-	-	-	32	ALK04	TN0003800729	ALKIM Da 04
-	-	-	NC -	-	-	-	32	ALK24	TNPIK 1R13738	ALKNSLIB 1/4/010123
التوزيع										
الشبكة التونسية للسيارات والخدمات										
-	-	-	NC -	-	-	-	32	ART12	TN0007300023	ARTES Da1/4 230712
-	-	-	NC -	-	-	-	32	ART13	TN0007300031	ARTES Da1/5 040313
سييخار										
91	12	9	NC -	-	-	-	32	CTY19	TN0007550023	CITY DA 1/3 230919
SMART TUNISIE										
247	65	31	NC -	-	-	-	32	SMT23	TN7IDYBX6058	SMART DA1/5 070623
422	141	49	NC -	-	-	-	32	SMT24	TN7PHUM59GW2	SMART DA1/6 111124
شركة المفازة العامة										
-	-	-	NC -	-	-	-	32	MGDA4	TN0006440028	MAG GEN Da 1/2
شركة مونويري										
10	2	2	NC -	-	-	-	32	MNP11	TN0001000124	MNP Da 1/2 100611
-	-	-	NC -	-	-	-	32	MNP12	TN0001000132	MNP Da 1/5 040612
21	20	15	NC -	-	-	-	32	MNP15	TN0001000140	MNP Da 1/5 160615
12	5	2	NC -	-	-	-	32	MNPDA	TN0001000116	MONOPRIX Da
الشركة التونسية لسواق الجملة										
-	-	-	NC -	-	-	-	32	MGR17	TN0006580039	MGR DA 1/10 201217
-	-	-	NC -	-	-	-	32	MGR10	TN0006580021	MGR Da1/3 050710
MATIERES PREMIERES										
تونس لمجنيبات الأليمنيوم										
-	-	-	NC -	-	-	-	32	TPR08	TN0007270036	Da TPR 11/149 2006
12	14	6	NC -	-	-	-	32	TPR16	TN0007270093	TPR DA 1/9 260716
14	46	6	NC -	-	-	-	32	TPR12	TN0007270077	TPR Da 1/21 250612
2	3	1	NC -	-	-	-	32	TPR10	TN0007270051	TPR Da 1/36 250510
29	124	12	NC -	-	-	-	32	TPR13	TN0007270085	TPR Da 1/44 250613
-	-	-	NC -	-	-	-	32	TPR09	TN0007270044	TPR Da 1/8 200509
27	12	2	NC -	-	-	-	32	TPR11	TN0007270069	TPR Da 5/37 150611
البتروول والفاز										
شركة النقل بواسطة الأنابيب										
44	13	5	NC -	-	-	-	32	SPL3	TN0006660021	STPIL Da1/10 0703
133	80	20	NC -	-	-	-	32	SPL14	TN0006660070	STPIL DA1/17 20614
58	41	9	NC -	-	-	-	32	SPL12	TN0006660054	STPIL Da1/20 02712
132	115	14	NC -	-	-	-	32	SPL8	TN0006660047	STPIL Da1/25301208
140	156	18	NC -	-	-	-	32	SPL13	TN0006660062	STPIL Da1/33 01713
114	156	15	NC -	-	-	-	32	SPL16	TN0006660096	STPIL DA1/39 01716
-	-	-	NC -	-	-	-	32	SPL7	TN0006660039	STPILDA0807 1/10
254	414	34	NC -	-	-	-	32	SPL18	TN0006660112	STPILDA1/39 290618
145	337	23	NC -	-	-	-	32	SPL17	TN0006660104	STPILDA1/56 300617
200	242	23	NC -	-	-	-	32	SPL15	TN0006660088	STPL DA1/32 180615
التجهيزات المنزلية والمواد الصحية										
أوروسيكل										
14	12	8	NC -	-	-	-	32	ECY19	TN0007570039	ECYC DA 1/10 010719
89	77	32	NC -	-	-	-	32	ECY22	TNUTSNMT2ET9	ECYC DA 1/10 040822
18	2	2	NC -	-	-	-	32	ECY16	TN0007570021	ECYCL DA 1/2 010616
شركة مشغل الأثاث										
4	5	3	NC -	-	-	-	32	SAM17	TN0007740020	SAM DA 1/10 280717
1	1	1	NC -	-	-	-	32	SAM20	TN0007740038	SAM DA 1/5 300920
1714	4 307	159	NC -	-	-	-	32	SAM25	TNLPW5AW8BTJ4	SAM DA 8/85 241125
شركة بيع المتزوجات الصحية										
101	78	14	NC -	-	-	-	32	SAH18	TN0007610082	SAH DA 1/14 010818
2	1	1	NC -	-	-	-	32	SAH73	TN0007610074	SAH DA 1/14 131217

16	12	5	NC -	-	-	-	32 SAH17	TN0007610058	SAH DA 1/14 250117
29	29	8	NC -	-	-	-	32 SAH72	TN0007610066	SAH DA 1/17 070717
154	149	21	NC -	-	-	-	32 SAH82	TN0007610090	SAH DA 1/18 031218
36	32	9	NC -	-	-	-	32 SAH42	TN0007610033	SAH DA 1/20 050914
1356	3710	312		0,410	37	91	32 SAH23	TNG73XSR2T07	SAH DA 1/35 010823
5	1	1	NC -	-	-	-	32 SAH15	TN0007610041	SAH Da 1/5 230615
58	17	10	NC -	-	-	-	32 SAH14	TN0007610025	SAH DA 1/7 050814
1695	569	116	NC -	-	-	-	32 SAH22	TNZTIVM 7NY78	SAH DA 1/4 22082022
<b>نيو بودي لين</b>									
6	13	7	NC -	-	-	-	32 NBL17	TN0007540040	NBL DA 1/10 280717
18	166	13	NC -	-	-	-	32 NBL13	TN0007540032	NBL Da1/45 161213
<b>أوفيس بلاست</b>									
7	428	12	NC -	-	-	-	32 PLA20	TN0007700065	PLA DA3/100 231020
69	1283	18	NC -	-	-	-	32 PLA21	TN0007700081	PLA DA7/103 190721
3	10	6	NC -	-	-	-	32 PLS16	TN0007700032	PLAST DA 1/4 161216
27	341	14	NC -	-	-	-	32 PLA22	TN2HBI4GI6F8	PLAST DA 1/5 190722
<b>الضحة</b>									
<b>مخابر يونيماد</b>									
3566	6770	22	NC -	-	-	-	32 UMD17	TN0007720030	UMD DA11/117 40817
163	100	6	NC -	-	-	-	32 UMD16	TN0007720022	UMED D 76/509 26716
<b>الخدمات المالية</b>									
<b>شركة الإيجار العربية لتونس</b>									
8	4	2	NC -	-	-	-	32 ATL08	TN0004700266	ATL Da 1/5 290808
26	28	7	NC -	-	-	-	32 ATL12	TN0004700472	ATL Da 2/17 261112
<b>التجاري للإيجار المالي</b>									
-	-	-	NC -	-	-	-	32 TJLR	TN0006610141	ATTIJARI LS ROMPU
2410	428	17	NC -	-	-	-	32 TJL17	TN0006610448	TJL DA 3/17 210717
<b>إيجار BH</b>									
5	8	8	NC -	-	-	-	32 ML15	TN0006720072	ML DA 1/4 250515
<b>الشركة الدولية للإيجار المالي</b>									
50	3	2	NC -	-	-	-	32 CIL10	TN0004201216	CIL Da 1/3 110610
6	1	1	NC -	-	-	-	32 CIL11	TN0004201281	CIL Da 1/4 030611
-	-	-	NC -	-	-	-	32 CIL08	TN0004201117	CIL Da 1/5 301208
-	-	-	NC -	-	-	-	32 CIL07	TN0004201042	CIL DA 2007 1/4
5	1	1	NC -	-	-	-	32 CIL23	TNEOEJK 4P2R7	CIL DA 2/5 15052023
<b>دينيل للإيجار المالي</b>									
-	-	-	NC -	-	-	-	32 HL17	TN0007310378	HL DA 1/10 180817
619	267	13	NC -	-	-	-	32 HL20	TN0007310519	HL DA37/100 090720
<b>شركة الإستثمار و التنمية الصناعية والسياحية</b>									
9	16	3	NC -	-	-	-	32 SPD12	TN0001400720	SPDIT Da 1/24 3512
<b>الشركة التونسية للإيجار المالي والفكتور بنج</b>									
262	152	18	NC -	-	-	-	32 TLS15	TN0002101814	TL DA 2/43 02022015
637	466	31	NC -	-	-	-	32 TLS14	TN0002101749	TL DA 3/83 10022014
-	-	-	NC -	-	-	-	32 TLD01	TN0002100956	TLS Da 1/4
-	-	-	NC -	-	-	-	32 TLS02	TN0002100980	TLS Da 1/5(021202)
77	81	3	NC -	-	-	-	32 TLS08	TN0002101210	TLS Da 1/56 030308
14	22	3	NC -	-	-	-	32 TLS09	TN0002101319	TLS Da 1/57 020309
-	-	-	NC -	-	-	-	32 TLS03	TN0002101012	TLS Da 1/6(181203)
34	64	8	NC -	-	-	-	32 TLS92	TN0002101392	TLS Da 1/68 301209
45	91	11	NC -	-	-	-	32 TLS10	TN0002101400	TLS Da 1/69 010210
-	-	-	NC -	-	-	-	32 TLS04	TN0002101061	TLS Da 1/7(061204)
306	217	18	NC -	-	-	-	32 TLS13	TN0002101590	TLS Da 3/80 010213
291	181	29	NC -	-	-	-	32 TLS19	TN0002102044	TLS DA 1/23 010719
-	-	-	NC -	-	-	-	32 TLS07	TN0002101152	TLS Da 1/55(010307)
-	-	-	NC -	-	-	-	32 TLSDA	TN0002100915	TUN. LEAS. (Da 10)
<b>قطاع التكنولوجيا</b>									
<b>تلتانات القابضة</b>									
23	28	8	NC -	-	-	-	32 TUN19	TN0007440035	TLN DA 1/10 010719
<b>الاتصالات</b>									
<b>الشركة التونسية للمقاولة السياحية والاسلكية</b>									
-	-	-	NC -	-	-	-	32 SOT04	TN0006530083	SOT Da 1/10 150704
-	-	-	NC -	-	-	-	32 SOT02	TN0006530067	SOT Da 1/5 010102
-	-	-	NC -	-	-	-	32 SOT03	TN0006530075	SOT Da 1/5 010703
2	7	1	NC -	-	-	-	32 SOT06	TN0006530091	SOT Da 1/22 010906
4	2	1	NC -	-	-	-	32 SOT01	TN0006530059	SOTETEL Da 1/6
<b>الترفيه</b>									
<b>الخطوط التونسية</b>									
1	31	7	NC -	-	-	-	32 TAI08	TN0001200542	TAIR Da 1/5 010908
-	-	-	NC -	-	-	-	32 TAI99	TN0001200476	TAIR Da 1/10 010799
-	3	1	NC -	-	-	-	32 TAI00	TN0001200492	TAIR Da 1/10 030700
-	16	6	NC -	-	-	-	32 TAI09	TN0001200567	TAIR Da 1/11 170709
1	46	4	NC -	-	-	-	32 TAI06	TN0001200534	TAIR Da 1/22 310806
-	-	-	NC -	-	-	-	32 TAIDA	TN0001200419	TUNISAIR - Da 01
-	6	1	NC -	-	-	-	32 TAI04	TN0001200468	TUNISAIR - Da 04
1	32	2	NC -	-	-	-	32 TAI01	TN0001200518	TUNISAIR Da 1/10
214828	35388	3694			1929	557		30	حصة اليوم

# Instruments – Obligations

## سند مصدر من الدولة

سنة 2026				حصة تداول 22/04/2026										
حجم التداول بالدينار	الكمية	الصفقات	الافتتاح	مؤشر	التغير اليومي	سعر الافتتاح	حجم التداول بالدينار	الكمية	الصفقات	وحدة التداول	القسم	رمز الورقة المالية	رمز ISIN	الشركة
-	-	-	98,000	NC	0,00%	98,000	-	-	-	%	21	B1026	TN0008000580	BTA 6.3% Oct 2026
-	-	-	93,100	NC	0,00%	93,100	-	-	-	%	21	B0428	TN0008000606	BTA6.7% Avril 2028
-	-	-	97,000	NC	0,00%	97,000	-	-	-	%	21	B0732	TN0008000663	BTA 7,5% Juil 2032
-	-	-	90,500	NC	0,00%	90,500	-	-	-	%	21	B0728	TN0008000697	BTA 7% Juil 2028
9660 687	9 200	12	97,590	NC	0,00%	99,250	-	-	-	%	21	B0227	TN0008000721	BTA 7,2% Fev 2027
525 748	544	8	93,450	NC	0,00%	95,560	-	-	-	%	21	B0230	TN0008000739	BTA 7,4% Fev 2030
429 343	409	7	96,510	NC	0,00%	99,030	-	-	-	%	21	B0527	TN0008000747	BTA 7,2% Mai 2027
-	-	-	97,000	NC	0,00%	97,000	-	-	-	%	21	B1130	TN0008000762	BTA 8% Nov 2030
-	-	-	91,050	NC	0,00%	91,050	-	-	-	%	21	B1227	TN0008000770	BTA 7,3% Dec 2027
-	-	-	100,000	NC	0,00%	100,000	-	-	-	%	21	B0128	TN0008000796	BTA 7,5% Janv 2028
-	-	-	100,000	NC	0,00%	100,000	-	-	-	%	21	B0333	TN0008000804	BTA 8% Mars 2033
163 697	158	1	97,100	NC	0,00%	98,000	-	-	-	%	21	B0327	TN0008000655	BTA 6,6% Mars 2027
-	-	-	94,720	NC	0,00%	94,720	-	-	-	%	21	B1228	TN0008000812	BTA 7,5% Dec 2028
6938 348	65 000	2	100,000	NC	0,00%	100,310	-	-	-	%	21	NB26	TN0008000838	E NAT 2021 8,80% B
-	-	-	93,000	NC	0,00%	93,000	-	-	-	%	21	NC28	TN0008000846	E NAT 2021 8,90% C
840 802	157 435	3	97,500	NC	0,00%	100,310	-	-	-	%	21	NA26	TN0008000820	ENAT2021 8,70% A PP
-	-	-	100,000	NC	0,00%	100,000	-	-	-	%	21	NB226	TN0008000895	ENAT2 2021 8,80% B
5 957	6	1	95,000	NC	0,00%	95,000	-	-	-	%	21	NC228	TN0008000903	ENAT2 2021 8,90% C
-	-	-	100,000	NC	0,00%	100,000	-	-	-	%	21	NH226	TN0008000853	ENAT2 HASSAN21 APP
11 614	2 200	2	97,000	NC	0,00%	100,410	-	-	-	%	21	NA226	TN0008000887	ENAT22021 8,70% A PP
417 386	4 050	2	94,500	NC	0,00%	100,000	-	-	-	%	21	NB3F6	TNYZ06UGUZ33	ENAT3 2021 8,80% B
-	-	-	100,000	NC	0,00%	100,000	-	-	-	%	21	NC3F8	TN3QL5M1QLW6	ENAT3 2021 8,90% C
-	-	-	100,000	NC	0,00%	100,000	-	-	-	%	21	NH336	TNVSDML2VYJ5	ENAT3 HASSAN2021 B
-	-	-	100,000	NC	0,00%	100,000	-	-	-	%	21	NHC38	TN3Q3VIA M1R9	ENAT3 HASSAN2021 C
11 147	2 208	6	97,000	NC	0,00%	95,000	-	-	-	%	21	NA3F6	TN2BXQU5R291	ENAT32021 8,70% A PP
-	-	-	95,000	NC	0,00%	95,000	-	-	-	%	21	NA3V6	TNSUXW7EBUQ0	ENT32021T+2,45% A PP
-	-	-	100,000	NC	0,00%	100,000	-	-	-	%	21	NH336	TNE5I87AYZT5	ENAT3 HASSAN21 APP
-	-	-	100,000	NC	0,00%	100,000	-	-	-	%	21	NB3V6	TN5QHxz8T348	ENAT32021 T+2,55% B
-	-	-	100,000	NC	0,00%	100,000	-	-	-	%	21	NC3V8	TNJP2LP1CUE1	ENAT32021 T+2,65% C
145 610	13 918	23	95,000	NC	0,00%	100,000	-	-	-	%	21	NAF27	TNPSLOPEJV07	ENAT1 2022 A 8,80%
4 000	52	3	100,000	NC	0,00%	98,000	-	-	-	%	21	NBF29	TNHG2VXQ3BG0	ENAT1 2022 B 8,90%
-	-	-	100,000	NC	0,00%	100,000	-	-	-	%	21	NCF32	TN5XZZ454U2	ENAT1 2022 C 9,10%
12 714	1 170	1	92,500	NC	0,00%	100,000	-	-	-	%	21	NAV27	TNLEG08CKWX3	ENAT1 2022A T+2,4%
-	-	-	100,000	NC	0,00%	100,000	-	-	-	%	21	NBV29	TN00U20VQY55	ENAT1 2022B T+2,5%
-	-	-	100,000	NC	0,00%	100,000	-	-	-	%	21	NCV32	TNQHM17RIBR5	ENAT1 2022CT+2,65%
-	-	-	100,000	NC	0,00%	100,000	-	-	-	%	21	NH227	TNCDR74CL701	ENAT1 HASSAN2022 A
-	-	-	100,000	NC	0,00%	100,000	-	-	-	%	21	NH229	TNBHB9XIP394	ENAT1 HASSAN2022 B
-	-	-	100,000	NC	0,00%	100,000	-	-	-	%	21	NHC32	TNW1CN5IM5T4	ENAT1 HASSAN2022 C
8 250	100	1	101,750	NC	0,00%	97,100	-	-	-	%	21	NB2F9	TNQVHB5WZ2K2	ENAT2 2022 9,35% B
-	-	-	100,700	NC	0,00%	100,700	-	-	-	%	21	NC2F2	TN9EO2MTU05	ENAT2 2022 9,60% C
-	-	-	100,000	NC	0,00%	100,000	-	-	-	%	21	NC2V2	TN11TIB0EPV4	ENAT2 2022T+2,40% C
-	-	-	100,000	NC	0,00%	100,000	-	-	-	%	21	NH2B9	TNJ9AUB15T16	ENAT2 HASSAN2022 B
-	-	-	100,000	NC	0,00%	100,000	-	-	-	%	21	NH2C2	TN714WHHNWV4	ENAT2 HASSAN2022 C
-	-	-	65,000	NC	0,00%	65,000	-	-	-	%	21	NH2A7	TNM460WVRPO6	ENAT2 HASSAN22 APP
246 822	23 155	4	99,000	NC	0,00%	97,000	-	-	-	%	21	NA2F7	TNJ1M12AWYG5	ENAT22022 9,25% A PP
-	-	-	100,000	NC	0,00%	100,000	-	-	-	%	21	NB2V9	TNFOOWIRGBH7	ENAT22022 T+2,2% B
15 830	1 500	1	100,000	NC	0,00%	100,000	-	-	-	%	21	NA2V7	TNQCK0BPZ5A4	ENT2 22 T+2,15% A PP
-	-	-	100,170	NC	0,00%	100,170	-	-	-	%	21	NB3F9	TNRGVSCBDE36	ENAT3 2022 9,35% B
-	-	-	100,000	NC	0,00%	100,000	-	-	-	%	21	NC3F2	TN4A4WPDZOC1	ENAT3 2022 9,60% C
-	-	-	100,000	NC	0,00%	100,000	-	-	-	%	21	NC3V2	TNZ090I5G66	ENAT3 2022T+2,40% C
29 817	2 965	3	93,000	NC	0,00%	98,000	-	-	-	%	21	NA3F7	TNNSUSILB12	ENAT32022 9,25% A PP
-	-	-	100,000	NC	0,00%	100,000	-	-	-	%	21	NB3V9	TNOJN6PVVH38	ENAT32022 T+2,2% B
-	-	-	99,000	NC	0,00%	99,000	-	-	-	%	21	NA3V7	TNWL10DSWVK1	ENT3 22 T+2,15% A PP
-	-	-	100,000	NC	0,00%	100,000	-	-	-	%	21	B0932	TNLAN1SD7B2	BTA 8,8% Sept 2032
8 179	99	1	96,000	NC	0,00%	100,000	-	-	-	%	21	NB4F9	TNWRCVSYL730	ENAT4 2022 9,4% B
-	-	-	100,000	NC	0,00%	100,000	-	-	-	%	21	NC4F2	TNEFT8MYZ3	ENAT4 2022 9,60% C
-	-	-	100,000	NC	0,00%	100,000	-	-	-	%	21	NC4V2	TNVFSFLG1FH4	ENAT4 2022T+2,25% C
-	-	-	100,000	NC	0,00%	100,000	-	-	-	%	21	NH4C2	TNQRS6236GA1	ENAT4 HASSAN2022 C
63 723	6 201	3	99,000	NC	0,00%	99,000	-	-	-	%	21	NA4F7	TNOAYHSVTHY1	ENAT42022 9,35% A PP
-	-	-	100,000	NC	0,00%	100,000	-	-	-	%	21	NB4V9	TN7PM93UZP50	ENAT42022T+2,05% B
-	-	-	100,000	NC	0,00%	100,000	-	-	-	%	21	NH4A7	TNA3G5IE2961	ENAT4HASSAN2022APP
-	-	-	100,750	NC	0,00%	100,750	-	-	-	%	21	NA4V7	TN2MVOGUKOA5	ENT4 2022 T+2% APP
-	-	-	100,000	NC	0,00%	100,000	-	-	-	%	21	B0129	TNHUVZNLATV4	BTA 8% Janv 2029
-	-	-	99,000	NC	0,00%	99,000	-	-	-	%	21	NCF33	TNTKTE05CIW5	ENAT1 2023 9,95% C
-	-	-	93,500	NC	0,00%	93,500	-	-	-	%	21	NB3F0	TNCGJF5TW027	ENAT1 2023 9,8% B
-	-	-	100,620	NC	0,00%	100,620	-	-	-	%	21	NCV33	TNHZAONAPWF9	ENAT1 2023T+1,95% C
-	-	-	100,000	NC	0,00%	100,000	-	-	-	%	21	NH330	TN36QB0XFK87	ENAT1 HASSAN2023 B

563 266	51 487	8	97,000	NC	0,00%	97,000	-	-	-	%	21	NAF28	TN6DQ00JBLT7	ENAT12023 9,75%APP
-	-	-	100,000	NC	0,00%	100,000	-	-	-	%	21	NBV30	TN3C6DVUEWM76	ENAT12023T+1,75% B
-	-	-	100,000	NC	0,00%	100,000	-	-	-	%	21	NA428	TNJT7SUL9423	ENAT1HASSAN2023APP
39 614	3 926	1	91,000	NC	0,00%	100,000	-	-	-	%	21	NAV28	TNBYTZTD1920	ENT12023T+1,7% APP
-	-	-	99,000	NC	0,00%	99,000	-	-	-	%	21	NB2F0	TNCR2TMAK1KB	ENAT2 2023 9,8% B
-	-	-	97,000	NC	0,00%	97,000	-	-	-	%	21	NC2F3	TNNZ2M9ZHIT3	ENAT2 2023 9,95% C
-	-	-	100,000	NC	0,00%	100,000	-	-	-	%	21	NC2V3	TNDRFUSQRGB4	ENAT2 2023T+1,95% C
2 829	449	2	70,000	NC	0,00%	63,000	-	-	-	%	21	NH2A8	TN57ORLC1A97	ENAT2 HASSAN23 APP
248 760	23 156	42	99,010	NC	0,00%	98,010	-	-	-	%	21	NA2F8	TNNI3UPDY012	ENAT22023 9,75%APP
-	-	-	100,000	NC	0,00%	100,000	-	-	-	%	21	NB2V0	TNN50G7PX8W5	ENAT22023T+1,75% B
157 384	14 657	4	97,000	NC	0,00%	97,000	-	-	-	%	21	NA2V8	TNHOFRXH5G72	ENT22023T+1,7% APP
-	-	-	95,300	NC	0,00%	95,300	-	-	-	%	21	B0631	TNNGSOORH1F1	BTA 8,25% Juin2031
831 328	800	1	100,010	NC	0,00%	99,950	-	-	-	%	21	B0833	TNNUS2JABSF6	BTA 9,4% aout 2033
-	-	-	100,000	NC	0,00%	100,000	-	-	-	%	21	B0835	TN19GXADLDO	BTA 9,5% aout 2035
438 126	430	2	98,700	NC	0,00%	99,100	-	-	-	%	21	B0929	TNLRQIPOOJY4	BTA 9% sept 2029
-	-	-	100,000	NC	0,00%	100,000	-	-	-	%	21	NB3F0	TNV E955M6R90	ENAT3 2023 9,8% B
-	-	-	100,000	NC	0,00%	100,000	-	-	-	%	21	NC3F3	TNDSN3G 1YQE9	ENAT3 2023 9,95% C
-	-	-	100,000	NC	0,00%	100,000	-	-	-	%	21	NC3V3	TNOLAJZUBLX6	ENAT3 2023T+1,95% C
10 363	1 000	1	100,000	NC	0,00%	98,500	-	-	-	%	21	NA3F8	TNPECGNMPEV9	ENAT32023 9,75%APP
-	-	-	100,000	NC	0,00%	100,000	-	-	-	%	21	NB3V0	TNRS9CVT3S17	ENAT32023T+1,75% B
-	-	-	97,500	NC	0,00%	97,500	-	-	-	%	21	NA3V8	TNV I299YK4C1	ENT32023T+1,7% APP
7 192 299	70 000	1	100,000	NC	0,00%	101,700	-	-	-	%	21	NB4F0	TNBII1MJCEF3	ENAT4 2023 9,8% B
-	-	-	100,000	NC	0,00%	100,000	-	-	-	%	21	NC4V3	TN10K 3C5R1G 1	ENAT4 2023T+1,95% C
-	-	-	100,000	NC	0,00%	100,000	-	-	-	%	21	NH4C3	TNTBJDMSJP7	ENAT4 HASSAN2023 C
-	-	-	100,000	NC	0,00%	100,000	-	-	-	%	21	NH4A8	TNN59SUDVGS5	ENAT4 HASSAN23 APP
10 475	1 046	2	96,000	NC	0,00%	97,000	-	-	-	%	21	NA4F8	TNGVARQJ07Y7	ENAT42023 9,75%APP
-	-	-	100,000	NC	0,00%	100,000	-	-	-	%	21	NC4F3	TNBSXXEKBFR8	ENAT42023 9,95% C
-	-	-	100,000	NC	0,00%	100,000	-	-	-	%	21	NB4V0	TNM CPXLL1EE2	ENAT42023T+1,75% B
-	-	-	101,300	NC	0,00%	101,300	-	-	-	%	21	NBF31	TNUWXR58DV H5	ENAT1 2024 9,8% B
-	-	-	100,000	NC	0,00%	100,000	-	-	-	%	21	NCF34	TNRLFZ5FIX29	ENAT1 2024 9,95% C
-	-	-	100,000	NC	0,00%	100,000	-	-	-	%	21	NCV34	TNB5T11TIY25	ENAT1 2024T+1,95% C
118 353	11 840	12	100,000	NC	0,00%	99,000	-	-	-	%	21	NAF29	TNLIBM DN3K59	ENAT12024 9,75%APP
-	-	-	100,000	NC	0,00%	100,000	-	-	-	%	21	NBV31	TN27B1ZB9E10	ENAT12024T+1,75% B
-	-	-	100,000	NC	0,00%	100,000	-	-	-	%	21	NH31	TNV OIKZM IIV2	ENAT1HASSAN2024 B
-	-	-	100,000	NC	0,00%	100,000	-	-	-	%	21	NH429	TNBRLLJ056K 2	ENAT1HASSAN2024APP
-	-	-	100,000	NC	0,00%	100,000	-	-	-	%	21	NAV29	TNJ4BE224391	ENT12024T+1,7% APP
-	-	-	101,300	NC	0,00%	101,300	-	-	-	%	21	NB2F1	TNXOK 9990B08	ENAT2 2024 9,8% B
-	-	-	100,000	NC	0,00%	100,000	-	-	-	%	21	NC2F4	TNSWI26K4ERO	ENAT2 2024 9,95% C
-	-	-	100,000	NC	0,00%	100,000	-	-	-	%	21	NC2V4	TNBKXKP KV QU2	ENAT2 2024T+1,95% C
139 068	13 310	12	96,000	NC	0,00%	96,300	-	-	-	%	21	NA2F9	TNGB6J5LA0W7	ENAT22024 9,75%APP
-	-	-	100,000	NC	0,00%	100,000	-	-	-	%	21	NB2V1	TNC6WBFURIQ8	ENAT22024T+1,75% B
-	-	-	100,000	NC	0,00%	100,000	-	-	-	%	21	NH2B1	TN5TV M3V L445	ENAT2HASSAN2024 B
-	-	-	100,000	NC	0,00%	100,000	-	-	-	%	21	NH2A9	TMNC5BCJLRM3	ENAT2HASSAN24APP
-	-	-	100,000	NC	0,00%	100,000	-	-	-	%	21	NA2V9	TN2ZCQIJFHW9	ENT22024T+1,7% APP
-	-	-	101,540	NC	0,00%	101,540	-	-	-	%	21	NB3F1	TNFC807A98F4	ENAT3 2024 9,8% B
-	-	-	100,000	NC	0,00%	100,000	-	-	-	%	21	NC3F4	TNPDPODY2398	ENAT3 2024 9,95% C
-	-	-	100,000	NC	0,00%	100,000	-	-	-	%	21	NC3V4	TNLB C9INK V10	ENAT3 2024T+1,95% C
-	-	-	100,000	NC	0,00%	100,000	-	-	-	%	21	NH3B1	TNNM 1L 131F4	ENAT3 HASSAN2024 B
26 241	2 600	2	94,500	NC	0,00%	98,000	-	-	-	%	21	NA3F9	TNB DW IXBEYF6	ENAT32024 9,75%APP
-	-	-	100,000	NC	0,00%	100,000	-	-	-	%	21	NB3V1	TNA00T7V 1X56	ENAT32024T+1,75% B
-	-	-	100,000	NC	0,00%	100,000	-	-	-	%	21	NA3V9	TNZ2FOAA 1509	ENT32024T+1,7% APP
105 178	100	2	100,000	NC	0,00%	101,830	-	-	-	%	21	B1027	TN9EG I19CQ82	BTA 9,70% Oct 2027
-	-	-	100,000	NC	0,00%	100,000	-	-	-	%	21	B1031	TN00DT102PF5	BTA 9,87% Oct 2031
-	-	-	100,000	NC	0,00%	100,000	-	-	-	%	21	B1028	TNB75F519R03	BTA 9,80% Oct 2028
-	-	-	101,400	NC	0,00%	101,400	-	-	-	%	21	NB4F1	TN9092FJV KK8	ENAT4 2024 9,8% B
-	-	-	102,400	NC	0,00%	102,400	-	-	-	%	21	NC4F4	TNGLJ57FYQ7	ENAT4 2024 9,95% C
-	-	-	100,000	NC	0,00%	100,000	-	-	-	%	21	NC4V4	TNTPNCECEBC3	ENAT4 2024T+1,95% C
-	-	-	100,000	NC	0,00%	100,000	-	-	-	%	21	NH4B1	TNZQNUJDKX2Y3	ENAT4 HASSAN2024 B
676 561	64 400	6	95,000	NC	0,00%	102,700	-	-	-	%	21	NA4F9	TN9CYAY77XT1	ENAT42024 9,75%APP
-	-	-	100,000	NC	0,00%	100,000	-	-	-	%	21	NB4V1	TN45V KDAPM79	ENAT42024T+1,75% B
-	-	-	100,000	NC	0,00%	100,000	-	-	-	%	21	NA4V9	TNSAWK 5L 94U9	ENT42024T+1,7% APP
-	-	-	100,000	NC	0,00%	100,000	-	-	-	%	21	B0633	TN5BPOGW9F1	BTA 9,89% Juin2033
-	-	-	100,000	NC	0,00%	100,000	-	-	-	%	21	B1234	TNXJGTAROH4	BTA 9,90% Dec 2034
615 756	600	2	101,310	NC	0,00%	104,490	-	-	-	%	21	B0132	TNCAUJLJ413	BTA 9,87% Janv2032
-	-	-	100,000	NC	0,00%	100,000	-	-	-	%	21	B0334	TNV 7HGQTYL8	BTA 9,83% mars2034
-	-	-	100,000	NC	0,00%	100,000	-	-	-	%	21	B0628	TNLBK 8A9Q440	BTA 9,28% juin2028
-	-	-	100,000	NC	0,00%	100,000	-	-	-	%	21	B0634	TNBF55WV B032	BTA 9,49% juin2034
105 687	100	1	100,000	NC	0,00%	100,270	-	-	-	%	21	B0629	TNNC6SZ 1UFM6	BTA 9,37% juin2029
-	-	-	100,000	NC	0,00%	100,000	-	-	-	%	21	B0735	TNEHPABHGPD7	BTA 9,45% juil2035
748 327	700	5	100,730	NC	0,00%	101,760	108 009	100	1	%	21	B0630	TNXS9NK4WGP1	BTA 9,31% juin2030
-	-	-	100,000	NC	0,00%	100,000	-	-	-	%	21	B0329	TNSNNTYOM W72	BTA 9,28% mars2029
-	-	-	100,000	NC	0,00%	100,000	-	-	-	%	21	B1235	TNQEVM 1AZTUB	BTA 9,40% Dec 2035
-	-	-	100,000	NC	0,00%	100,000	-	-	-	%	21	B0335	TNRZET6AV 1L9	BTA 7,75% Mars2035
-	-	-	100,000	NC	0,00%	100,000	-	-	-	%	21	B0336	TN673BVAIR04	BTA 7,75% Mars2036
-	-	-	100,000	NC	0,00%	100,000	-	-	-	%	21	B0338	TNEF0249ZM 68	BTA 7,75% Mars2038
-	-	-	100,000	NC	0,00%	100,000	-	-	-	%	21	B0934	TN7AELB464P 3	BTA 7,50% Sept2034
-	-	-	100,000	NC	0,00%	100,000	-	-	-	%	21	B0930	TNGTJFRR 1B4	BTA 8,45% Sept2030
31569 288	550 971	190					108 009	100	1					حصة اليوم

السندات الخاصة

سنة 2026					حصة تداول 22/04/2026									
حجم التداول بالدينار	الكمية	الصفقات	الافتتاح	مؤشر	التغير اليومي	سعر الاقبال	حجم التداول بالدينار	الكمية	الصفقات	وحدة التداول	القسم	رمز الورقة المالية	رمز ISIN	القطاع/ الشركة الورقة المالية
<b>BANQUES</b>														
<b>المؤسسة العربية المصرفية - تونس</b>														
-	-	-	100,000	NC	0,00%	100,000 -	-	-	-	%		21 AC20B	TN0007780075	ABCB0627 11,5%P7-2
<b>AMEN BANK</b>														
-	-	-	100,000	NC	0,00%	100,000 -	-	-	-	%		21 ABS8B	TN0003400330	AB0528 7,0%AP20
-	-	-	100,000	NC	0,00%	100,000 -	-	-	-	%		21 ABS3C	TN0003400678	ABSC0228 9,4%AP7-2
-	-	-	100,000	NC	0,00%	100,000 -	-	-	-	%		21 ABS1A	TN0003400686	AB SA0428T+2,7P7-2
-	-	-	100,000	NC	0,00%	100,000 -	-	-	-	%		21 ABS1B	TN0003400694	AB SB0431T+2,8AP 10
-	-	-	100,000	NC	0,00%	100,000 -	-	-	-	%		21 AB3AF	TNDE9EH75A 12	ABSA 1028 10,05%AP5
-	-	-	100,000	NC	0,00%	100,000 -	-	-	-	%		21 AB3AV	TNLBP GUB9C93	ABSA 1028T+2,15%AP5
-	-	-	100,000	NC	0,00%	100,000 -	-	-	-	%		21 AB3CF	TN5PTKYM CD13	ABSC 1030 10,2%P7-2
-	-	-	100,000	NC	0,00%	100,000 -	-	-	-	%		21 AB3CV	TNTMJ1DJ45H4	ABSC 1030T+2,3%P7-2
-	-	-	100,000	NC	0,00%	100,000 -	-	-	-	%		21 AB3DF	TN0GGA F4RX47	ABSD 1030 10,3% IF7
-	-	-	100,000	NC	0,00%	100,000 -	-	-	-	%		21 AB3DV	TNR3ZRJWC984	ABSD 1030 T+2,4%IF7
3 599	35	2	100,000	NC	0,00%	100,000 -	-	-	-	%		21 ABS5A	TNQK7QIECB53	ABSA 1130T+1,65%AP5
3070 222	30 000	1	100,000	NC	0,00%	100,000 -	-	-	-	%		21 ABS5B	TNA3Z7AYXXX2	ABSB 1132T+1,75P7-2
<b>ARAB TUNISIAN BANK</b>														
-	-	-	100,000	NC	0,00%	100,000 -	-	-	-	%		21 ATB7C	TN0003600491	ATB0527T+1,75%AP20
-	-	-	100,000	NC	0,00%	100,000 -	-	-	-	%		21 ATB7D	TN0003600509	ATB0532T+2,0%AP25
-	-	-	100,000	NC	0,00%	100,000 -	-	-	-	%		21 ATB82	TN0003600582	ATB0529 5,9%P 20-5
-	-	-	100,000	NC	0,00%	100,000 -	-	-	-	%		21 ATB5B	TN0003600657	ATBSB0328T+2,1AP 10
<b>BANQUE DE TUNISIE ET DES EMIRATS</b>														
-	-	-	100,000	NC	0,00%	100,000 -	-	-	-	%		21 BE10B	TN0001300607	BTE0930 5,85%AP 20
-	-	-	100,000	NC	0,00%	100,000 -	-	-	-	%		21 BE11F	TN0001300623	BTE0232 6,25%P20
-	-	-	100,000	NC	0,00%	100,000 -	-	-	-	%		21 BE9BF	TN0001300680	BTEB0127 11,5%P7-2
-	-	-	100,000	NC	0,00%	100,000 -	-	-	-	%		21 BE9BV	TN0001300698	BTEB0127T+3,25P7-2
<b>BANQUE INTERNATIONALE ARABE DE TUNISIE</b>														
-	-	-	100,000	NC	0,00%	100,000 -	-	-	-	%		21 B22AF	TN059Z1IOG 78	BSA0627 8,75% P5PP
-	-	-	100,000	NC	0,00%	100,000 -	-	-	-	%		21 B22AV	TN2XZTDCR70	BSA0627T+2,55%P5PP
-	-	-	100,130	NC	0,00%	100,130 -	-	-	-	%		21 B22BF	TNBLRFH96SL4	BSB0627 8,75% P5
-	-	-	100,000	NC	0,00%	100,000 -	-	-	-	%		21 B22BV	TNUALDKV 3BS3	BSB0627T+2,55% P5
-	-	-	98,440	NC	0,00%	98,440 -	-	-	-	%		21 B22CF	TNODT4SXV 9P9	BSC0627 9,15% IF5
362 836	3 280	2	100,000	NC	0,00%	100,000 -	-	-	-	%		21 B22CV	TN9M G9S13BK 0	BSC0627T+2,95% IF5
-	-	-	100,000	NC	0,00%	100,000 -	-	-	-	%		21 B22DF	TNB8QFA4123	BSD0629 9,20% P7-2
-	-	-	100,000	NC	0,00%	100,000 -	-	-	-	%		21 B22DV	TNGOIL 1IIN67	BSD0629 T+3% P7-2
-	-	-	100,000	NC	0,00%	100,000 -	-	-	-	%		21 B22EF	TNP22BZUF023	BSE0629 9,45% IF7
-	-	-	100,000	NC	0,00%	100,000 -	-	-	-	%		21 B22EV	TN4IAOG 1Z753	BSE0629T+3,25% IF7
-	-	-	100,000	NC	0,00%	100,000 -	-	-	-	%		21 B22FF	TNGQ611JK PR4	BSF0632 9,60%P10-5
-	-	-	100,180	NC	0,00%	100,180 -	-	-	-	%		21 B22FV	TNDJUT047V F9	BSF0632T+3,35P10-5
-	-	-	100,760	NC	0,00%	100,760 -	-	-	-	%		21 B22GF	TNFSFT39R800	BSG0632 9,70% IF10
-	-	-	100,000	NC	0,00%	100,000 -	-	-	-	%		21 B22GV	TNHD4NKEWF69	BSG0632T+3,45%IF 10
<b>البنك التونسي الكويتي</b>														
-	-	-	100,000	NC	0,00%	100,000 -	-	-	-	%		21 BTK9D	TN0004620142	BTK0230 5,85%P 20
<b>BANQUE TUNISO KOWEITIENNE</b>														
-	-	-	100,000	NC	0,00%	100,000 -	-	-	-	%		21 BTK24	TN3Z8BRRN997	BTK0130 T+2,5% AP5
<b>BH BANK</b>														
-	-	-	99,970	NC	0,00%	99,970 -	-	-	-	%		21 B521C	TN0P1DORGAE6	BH SC1028 9,1%P7-2
76 032	2 877	2	100,860	NC	0,00%	101,170 -	-	-	-	%		21 B521A	TNSH8NXC1WC4	BHSA 1026T+2,55P5-1
-	-	-	100,000	NC	0,00%	100,000 -	-	-	-	%		21 B521B	TNIHW049ARG5	BHSB 1026T+2,7%NF5
-	-	-	100,000	NC	0,00%	100,000 -	-	-	-	%		21 B521D	TNA4HARL4UU5	BHSD 1028T+2,9%P7-2
<b>SOCIETE TUNISIENNE DE BANQUE</b>														
-	-	-	100,000	NC	0,00%	100,000 -	-	-	-	%		21 STB8C	TN0002601003	STB0528T+1,75%AP 20
-	-	-	100,000	NC	0,00%	100,000 -	-	-	-	%		21 STB8D	TN0002601011	STB0533 T+2,0%AP25
-	-	-	100,150	NC	0,00%	100,150 -	-	-	-	%		21 S91CF	TN0002601169	STB SC1126 11%P7-2
-	-	-	100,000	NC	0,00%	100,000 -	-	-	-	%		21 S91CV	TN0002601177	STBSC 1126T+2,8P7-2
-	-	-	100,000	NC	0,00%	100,000 -	-	-	-	%		21 S891D	TN0002601185	STBSD1126 11,5%IF7
-	-	-	100,150	NC	0,00%	100,150 -	-	-	-	%		21 S20CF	TN0002601219	STB SC0427 11%P7-2
-	-	-	99,520	NC	0,00%	99,520 -	-	-	-	%		21 S21AF	TNWQSQM 265V8	STBSA0127 8,7% AP5
-	-	-	98,820	NC	0,00%	98,820 -	-	-	-	%		21 S21AV	TNBX3GZLYOR8	STBSA0127T+2,3%AP5
-	-	-	100,000	NC	0,00%	100,000 -	-	-	-	%		21 S21BF	TNTGLIP3K DL6	STBSB0127 8,95%IF5
-	-	-	100,000	NC	0,00%	100,000 -	-	-	-	%		21 S21BV	TN4UMPL967X2	STBSB0127T+2,55IF5
-	-	-	100,000	NC	0,00%	100,000 -	-	-	-	%		21 S21CF	TNXFR5BNBPM9	STBSC0127 9,1% AP5
-	-	-	100,000	NC	0,00%	100,000 -	-	-	-	%		21 S21CV	TN2MYCP047G7	STBSC0127T+2,7%AP5
-	-	-	100,000	NC	0,00%	100,000 -	-	-	-	%		21 S21DF	TNL6Z2LXMEP5	STBSD0127 9,35%IF5
-	-	-	100,000	NC	0,00%	100,000 -	-	-	-	%		21 S21EF	TNOR77XCOAHO	STBSE0127 8,7% AP5
<b>UNION BANCAIRE POUR LE COMMERCE ET L INDUSTRIE</b>														
61 926	600	2	100,000	NC	0,00%	100,000 -	-	-	-	%		21 UB55A	TNTWU2K QRW54	UBCIS1130 9,30%AP5
-	-	-	100,000	NC	0,00%	100,000 -	-	-	-	%		21 UB55C	TNBS8599B857	UBCIS1132 9,4%P7-2
-	-	-	100,000	NC	0,00%	100,000 -	-	-	-	%		21 UB52A	TN4X28FG 1HN5	UBCIS0131 9,10%AP5
-	-	-	100,000	NC	0,00%	100,000 -	-	-	-	%		21 UB52C	TNA TYLQMS1D3	UBCIS0133 9,2%P7-2
<b>UNION INTERNATIONALE DE BANQUES</b>														
-	-	-	95,000	NC	0,00%	95,000 -	-	-	-	%		21 UB91C	TN0003900248	UIB0729 5,85%AP20

261 918	8 943	4	91,600	NC	0,00%	94,070	-	-	-	%	21 U111B	TN0003900263	UIB0831 6.3%P20
-	-	-	100,000	NC	0,00%	100,000	-	-	-	%	21 UB21C	TN0003900305	UIB0133 6.70% AP20
<b>WIFACK INTERNATIONAL BANK</b>													
-	-	-	100,000	NC	0,00%	100,000	-	-	-	%	21 WB19D	TN0007200207	WIB ID 0626 11%P7
-	-	-	98,000	NC	0,00%	98,000	-	-	-	%	21 WB19C	TN0007200199	WIBIC0626 10.75%P7
-	-	-	100,000	NC	0,00%	100,000	-	-	-	%	21 WB22C	TNM C9HTIB5A4	WC0133 10.25%P10-2
-	-	-	100,000	NC	0,00%	100,000	-	-	-	%	21 WB22A	TNR4CLXNS261	WIB A 0128 9.25%P5
-	-	-	100,000	NC	0,00%	100,000	-	-	-	%	21 WB22B	TN6K 3B3UUB 12	WIBB0130 9.75%P7-2
<b>SERVICES FINANCIERS</b>													
<b>ARAB TUNISIAN LEASE</b>													
37 455	1 820	2	99,580	NC	0,00%	100,900	-	-	-	%	21 AT21A	TNFUHZ3R7VR5	ATL A0127 9.6% AP5
-	-	-	100,000	NC	0,00%	100,000	-	-	-	%	21 AT21B	TN6K ZZZEJ5N2	ATL B0129 9.8%P7-2
-	-	-	100,000	NC	0,00%	100,000	-	-	-	%	21 AT22B	TNNW3558ZUL9	ATLB1029 10.3%P7-2
258 794	6 160	4	99,010	NC	0,00%	100,000	-	-	-	%	21 AT22A	TNBDSPQCBC06	ATL A 1027 10% AP5
-	-	-	100,000	NC	0,00%	100,000	-	-	-	%	21 AT23A	TNMA55M MDD46	ATLA0228 10.5% AP5
-	-	-	100,000	NC	0,00%	100,000	-	-	-	%	21 AT23B	TNBW1945JEA5	ATLB0230 10.7%P7-2
-	-	-	99,340	NC	0,00%	99,340	-	-	-	%	21 A232A	TN06F5NFW3K 1	ATLA1028 10.7% AP5
-	-	-	100,000	NC	0,00%	100,000	-	-	-	%	21 A232B	TNWYE1PN6WF5	ATLB1030 10.9%P7-2
311 340	3 510	2	99,250	NC	0,00%	101,800	-	-	-	%	21 AT241	TNK WG WIV BC2	ATL0529 10.55% AP5
58 600	700	1	100,000	NC	0,00%	102,290	-	-	-	%	21 AT242	TNTUDM ZLCA16	ATL0130 10.35% AP5
207 101	1 918	3	100,000	NC	0,00%	102,320	-	-	-	%	21 AT251	TNHQA SGR955	ATL0830 9.65% AP5
-	-	-	100,000	NC	0,00%	100,000	-	-	-	%	21 AT252	TN7XUIXDV QY8	ATL0331 9.15% AP5
<b>ATTIJARI LEASING</b>													
-	-	-	100,000	NC	0,00%	100,000	-	-	-	%	21 JL22F	TN4J4V CBM 140	TJL A 0927 10% AP5
-	-	-	100,000	NC	0,00%	100,000	-	-	-	%	21 JL22V	TNCTFV WUXV74	TJLB927 T+2.75%AP5
-	-	-	100,000	NC	0,00%	100,000	-	-	-	%	21 JL23F	TNM EZPU3I4U2	TJL 1028 10.7% AP5
11 488	192	1	99,610	NC	0,00%	99,610	-	-	-	%	21 JL24F	TN06AI2ZF0D3	TJL 0329 10.6% AP5
-	-	-	100,000	NC	0,00%	100,000	-	-	-	%	21 JL24V	TN8BIDDM 1JY5	TJL 0329T+2.5% AP5
<b>BTK LEASING</b>													
-	-	-	100,000	NC	0,00%	100,000	-	-	-	%	21 BTKLF	TN1T1YC5F1E6	BTKLS0930 9.4% AP5
<b>ب ت كليرينق</b>													
-	-	-	100,000	NC	0,00%	100,000	-	-	-	%	21 BTKLV	TNTFJOA WNB P7	BTKLS930T+2.25%AP5
<b>COMPAGNIE INTERNATIONALE DE LEASING</b>													
33 078	500	1	100,000	NC	0,00%	101,330	-	-	-	%	21 CL23F	TNY1F6BOX6F5	CIL0628 10.55% AP5
<b>دعم تمويل</b>													
-	-	-	100,000	NC	0,00%	100,000	-	-	-	%	21 DAM25	TNTEPPETCXN3	DAAM1030 10.1% AP5
<b>أندامويل</b>													
-	-	-	99,250	NC	0,00%	99,250	-	-	-	%	21 ENDAF	TNCYYRNQ4UA6	ENDA A0729 10,8%P5
<b>ENDA TAMWHEEL</b>													
-	-	-	100,000	NC	0,00%	100,000	-	-	-	%	21 ENDAV	TN44RRP7AMA4	ENDA A0729T+2.9%P5
-	-	-	100,000	NC	0,00%	100,000	-	-	-	%	21 ENDBF	TNNEAGRSF0D0	ENDA B0731 11%P7-2
-	-	-	100,000	NC	0,00%	100,000	-	-	-	%	21 NDAAF	TN6325SV 0835	ENDA A0630 10%P5
-	-	-	100,000	NC	0,00%	100,000	-	-	-	%	21 NDAAV	TNIJB2R91MN4	ENDA A0630T+2.5%P5
-	-	-	100,000	NC	0,00%	100,000	-	-	-	%	21 NDABF	TNUPK QSV 5F28	ENDA B632 10.2%P7-2
<b>HANNIBAL LEASE</b>													
-	-	-	100,000	NC	0,00%	100,000	-	-	-	%	21 H211B	TN0007310584	HLB0228 10,1%P7-2
-	-	-	100,000	NC	0,00%	100,000	-	-	-	%	21 H22AF	TN77U54Q5NV3	HL A0327 9.6% AP5
-	-	-	100,000	NC	0,00%	100,000	-	-	-	%	21 H22BF	TNJQTACHIQQ5	HL B0329 9.8%P7-2
-	-	-	100,000	NC	0,00%	100,000	-	-	-	%	21 H231F	TNL 7V QZV HR54	HLA0328 10.75% AP5
-	-	-	100,000	NC	0,00%	100,000	-	-	-	%	21 H231V	TNAGSV AWF5T2	HLB0328 T+2.6% AP5
-	-	-	100,000	NC	0,00%	100,000	-	-	-	%	21 H241F	TNAQSF8ZD 1W1	HL A0429 10.7% AP5
-	-	-	100,000	NC	0,00%	100,000	-	-	-	%	21 HL251	TN1PFTZ4HEM 1	HL 0430 10.20% AP5
<b>تيسير للقروض الصغرى</b>													
-	-	-	100,000	NC	0,00%	100,000	-	-	-	%	21 TAVAF	TNEDMOU67Y09	TAY A 1029 10,9%P5
<b>TAYSIR MICROFINANCE</b>													
-	-	-	100,000	NC	0,00%	100,000	-	-	-	%	21 TAVAV	TNYQ67ISIXE1	TAY A 1029T+2.95%P5
-	-	-	100,000	NC	0,00%	100,000	-	-	-	%	21 TAVBF	TNAX90TPIFM 2	TAYB 1031 11.1%P7-2
-	-	-	100,000	NC	0,00%	100,000	-	-	-	%	21 TAVBV	TNS5SWT6FD4	TAYB 1031T+3.2%P7-2
-	-	-	100,000	NC	0,00%	100,000	-	-	-	%	21 TAV6F	TNDCNOP SCAD9	TAYSIR 0431 9,4%P5
-	-	-	100,000	NC	0,00%	100,000	-	-	-	%	21 TAV6V	TNRVESCOXCO6	TAYSIR0431T+2,4%P5
<b>TUNISIE LEASING ET FACTORING</b>													
-	-	-	102,630	NC	0,00%	102,630	-	-	-	%	21 T91BF	TN0002102127	TL B0626 11.7%P7-2
-	-	-	100,880	NC	0,00%	100,880	-	-	-	%	21 T215A	TN25BU7F6WY7	TLF SA 1026 9.8%AP5
-	-	-	100,440	NC	0,00%	100,440	-	-	-	%	21 TL22F	TNYJL6N2AEP6	TLF 0427 9.6% AP5
-	-	-	100,000	NC	0,00%	100,000	-	-	-	%	21 TL22V	TNK U48FZV RH1	TLF0427 T+2.75%AP5
-	-	-	100,000	NC	0,00%	100,000	-	-	-	%	21 T222F	TNXYBM EDJE3	TLF 1027 10% AP5
-	-	-	100,000	NC	0,00%	100,000	-	-	-	%	21 T222V	TNR0099V ZUY8	TLF1027 T+2.75%AP5
-	-	-	100,000	NC	0,00%	100,000	-	-	-	%	21 TL231	TN99P 7ZUER Y9	TLF0428 10,55% AP5
244 742	3 910	3	99,130	NC	0,00%	101,760	-	-	-	%	21 TL23F	TNM CJHU ZPRD0	TLF0129 10,70% AP5
-	-	-	100,000	NC	0,00%	100,000	-	-	-	%	21 TL23V	TNQYE4BRCJT2	TLF0129T+2.5%AP5
-	-	-	100,000	NC	0,00%	100,000	-	-	-	%	21 TL24V	TNUSNP 2HBP H1	TLF 0529T+2.5% AP5
31 451	350	1	100,000	NC	0,00%	102,510	-	-	-	%	21 TL24F	TN4SCYEXIV Y5	TLF0529 10,60% AP5
-	-	-	100,000	NC	0,00%	100,000	-	-	-	%	21 T242F	TNPE0BZOLR6	TLF0929 10,50% AP5
-	-	-	100,000	NC	0,00%	100,000	-	-	-	%	21 T242V	TNP89T6GP QD0	TLF0929 T+2.5% AP5
118 438	1 100	1	100,000	NC	0,00%	100,000	-	-	-	%	21 TL251	TNQ8KNUQ09D7	TLF 0530 10% AP5
-	-	-	100,000	NC	0,00%	100,000	-	-	-	%	21 TL252	TNM TWP ZD31L4	TLF51130 9.25% AP5
<b>5149 023</b>	<b>65 895</b>	<b>32</b>						<b>0</b>	<b>0</b>	<b>0</b>			<b>حصة اليوم</b>

## Instruments – Marché Hors Cote

### الأسهم

سنة 2026						حصة تداول 22/04/2026								
حجم التداول بالدينار	الكمية	الصفقات	العائد السلوي	الافتتاح	مؤشر	التغير اليومي	سعر الافتتاح	رأس المال	الكمية	الصفقات	القسم	رمز الورقة المالية	رمز ISIN	الشركة
6	2	2	24,07%	2,410	NC	-	2,990	-	-	-		13 SITEX	TN0004300307	SITEX
33 072	3 444	46	13,65%	9,600		2,92%	10,910	1287	118	3		13 STS	TN0006170013	STE TUN. DU SUCRE
<b>33 077</b>	<b>3 446</b>	<b>48</b>						<b>1287</b>	<b>118</b>	<b>3</b>				<b>TOTAL</b>

### الخطوط الثانوية

سنة 2026				حصة اليوم									
حجم التداول بالدينار	الكمية	الصفقات	آخر سعر متداول	مؤشر	التغير اليومي	سعر الافتتاح	رأس المال	الكمية	الصفقات	القسم	رمز الورقة المالية	رمز ISIN	الشركة
Aucune donnée													

### أخرى

سنة 2026						حصة اليوم								
حجم التداول بالدينار	الكمية	الصفقات	العائد السلوي	الافتتاح	مؤشر	التغير اليومي	سعر الافتتاح	رأس المال	الكمية	الصفقات	القسم	رمز الورقة المالية	رمز ISIN	الشركة
Aucune donnée														