

## نشاط التداول الأسبوعي و مؤشرات السوق

18,65 %

التغير السنوي

2,69 %

التغير الأسبوعي

5 201,52

مؤشر توناندكس 20

16,29 %

التغير السنوي

2,46 %

التغير الأسبوعي

11 575,02

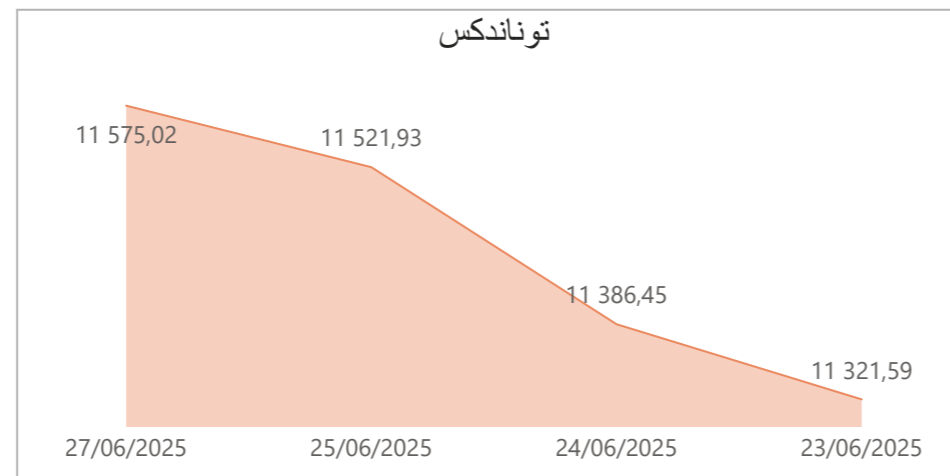
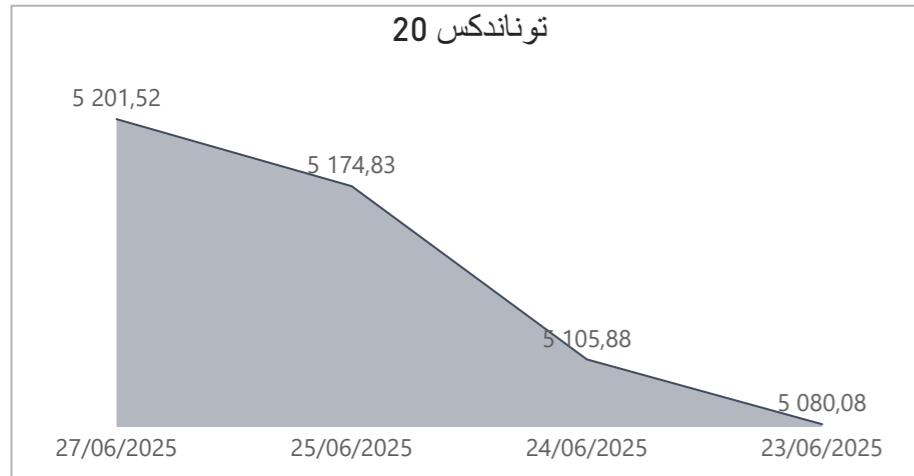
مؤشر توناندكس

12,78 %

التغير السنوي

29 850

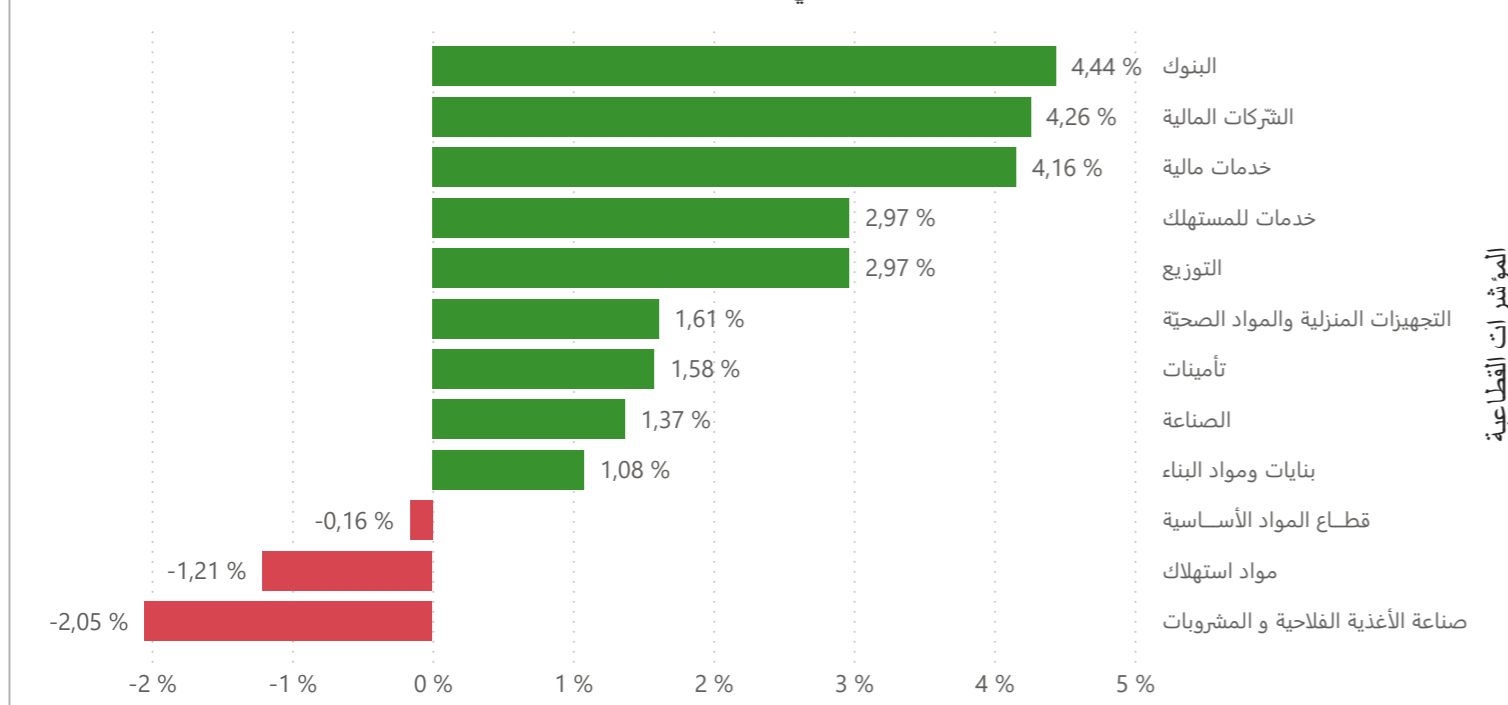
رسملة السوق بالمليون دينار



المؤشرات	مؤشر توناندكس		مؤشر توناندكس 20	
	الاقفال	نسبة التغير الأسبوعي	الاقفال	نسبة التغير الأسبوعي
اليوم				
23/06/2025	11 321,59	0,21 %	5 080,08	0,29 %
24/06/2025	11 386,45	0,57 %	5 105,88	0,51 %
25/06/2025	11 521,93	1,19 %	5 174,83	1,35 %
27/06/2025	11 575,02	0,46 %	5 201,52	0,52 %

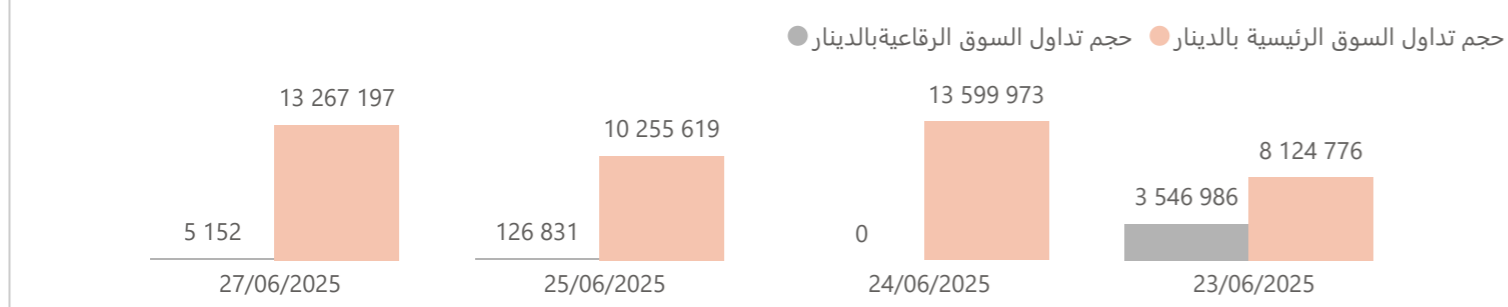
التغير	حجم التداول بالدينار
-19,25 %	100 639 656 إجمالي الأسواق
-20,89 %	45 247 565 السوق الرئيسية
-90,15 %	3 678 970 السوق الرقاعية
636,69 %	21 237 035 السوق الموازية
12,05 %	30 476 086 عمليات التسجيل
	0 عمليات التصريح

### التغير الأسبوعي للمؤشرات القطاعية



المؤشرات القطاعية	الحالي	السابق	التغير الأسبوعي	التغير منذ بداية السنة	الوزن في المؤشر
الشركات المالية	8 598,91	8 247,82	4,26 %	15,06 %	58,31 %
البنوك	7 934,15	7 597,20	4,44 %	14,49 %	51,50 %
تأمينات	16 386,77	16 131,93	1,58 %	7,72 %	3,21 %
خدمات مالية	16 486,98	15 828,37	4,16 %	31,82 %	3,60 %
خدمات للمستهلك	3 778,49	3 669,47	2,97 %	20,79 %	3,45 %
التوزيع	5 952,99	5 781,24	2,97 %	20,79 %	3,45 %
مواد استهلاك	10 287,46	10 413,06	-1,21 %	27,21 %	23,42 %
صناعة الأغذية والفلاحة والمشروبات	12 667,31	12 932,67	-2,05 %	28,44 %	17,86 %
التجهيزات المنزلية والمواد الصحية	3 275,50	3 223,62	1,61 %	23,40 %	5,56 %
الصناعة	1 834,79	1 809,99	1,37 %	-0,13 %	10,00 %
بنايات ومواد البناء	767,78	759,57	1,08 %	-5,25 %	3,85 %
قطاع المواد الأساسية	6 361,87	6 371,75	-0,16 %	24,59 %	2,74 %

### تسعيرة البورصة



اليوم	عدد الصفقات	الكمية	حجم التداول بالدينار	% حجم التداول
23/06/2025	2 168	861 136	11 671 763	23,86%
24/06/2025	2 397	1 204 146	13 599 973	27,80%
25/06/2025	2 152	1 018 214	10 382 450	21,22%
27/06/2025	2 234	1 114 706	13 272 349	27,13%
<b>اليوم</b>	<b>8 951</b>	<b>4 198 202</b>	<b>48 926 535</b>	<b>100,00%</b>

### عمليات التسجيل

اليوم	عدد الصفقات	الكمية	حجم التداول بالدينار	% حجم التداول
23/06/2025	0	0	0	0,00%
24/06/2025	15	72 788	930 626	3,05%
25/06/2025	4	60 006	747 569	2,45%
27/06/2025	14	662 114	28 797 891	94,49%
<b>اليوم</b>	<b>33</b>	<b>794 908</b>	<b>30 476 086</b>	<b>100,00%</b>

### السوق الموازية

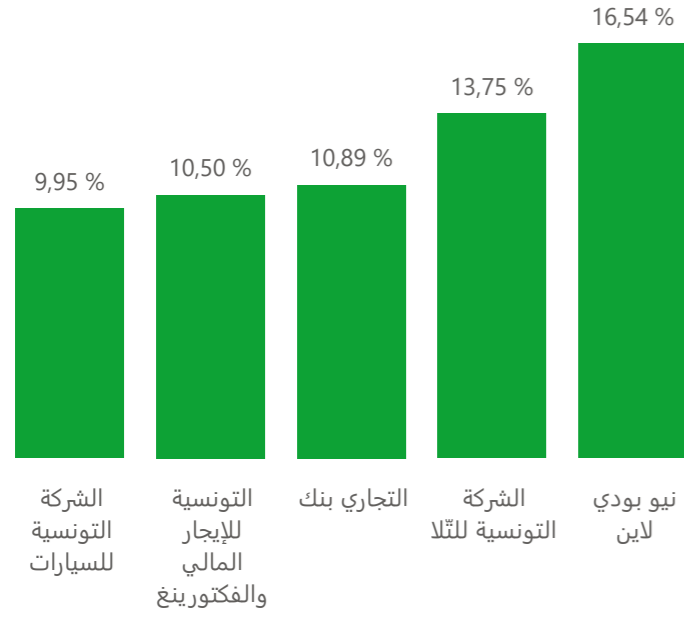
اليوم	عدد الصفقات	الكمية	حجم التداول بالدينار	% حجم التداول
23/06/2025	13	7 761	22 119	0,10%
24/06/2025	17	23 327	67 882	0,32%
25/06/2025	1	6	52	0,00%
27/06/2025	48	319 649	21 146 983	99,58%
<b>اليوم</b>	<b>79</b>	<b>350 743</b>	<b>21 237 035</b>	<b>100,00%</b>

التغير	عدد الأوراق المالية المتداولة
-27,15 %	5 343 853 إجمالي الأسواق
-24,35 %	4 154 292 السوق الرئيسية
-87,48 %	43 910 السوق الرقاعية
-31,36 %	350 743 السوق الموازية
-19,07 %	794 908 عمليات التسجيل
	0 عمليات التصريح

## النشاط الأسبوعي للشركات المدرجة بالسوق الرئيسية

### المردود الأسبوعي

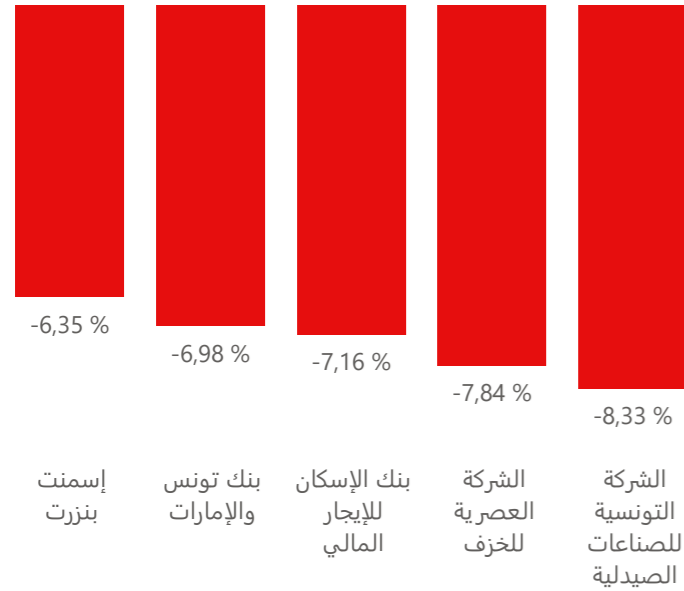
#### افضل مردود أسبوعي



#### افضل مردود أسبوعي

الشركة	مجموعة التداول	سعر الاقفال	المردود الأسبوعي
نيو بودي لاين	11	4,510	16,54 %
الشركة التونسية للتلا	99	3,060	13,75 %
التجاري بنك	11	57,000	10,89 %
التونسية للإيجار المالي والفكتورينغ	11	29,560	10,50 %
الشركة التونسية للسيارات	11	24,800	9,95 %

#### اضعف مردود أسبوعي

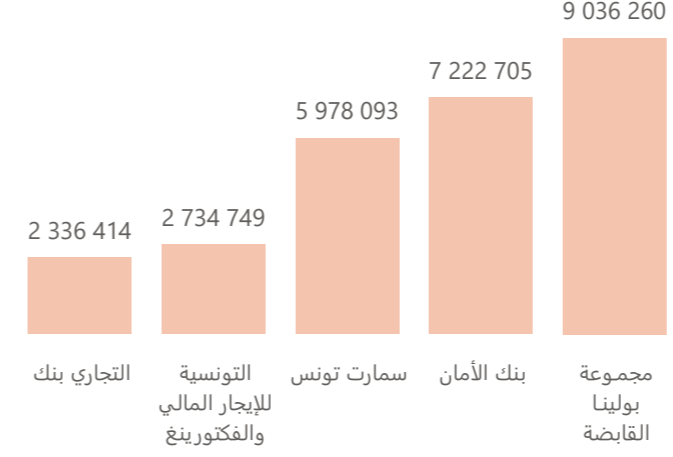


#### اضعف مردود أسبوعي

الشركة	مجموعة التداول	سعر الاقفال	المردود الأسبوعي
الشركة التونسية للصناعات الصيدلية	99	4,400	-8,33 %
الشركة العصرية للخزف	99	0,470	-7,84 %
بنك الإسكان للإيجار المالي	12	4,410	-7,16 %
بنك تونس والإمارات	12	4,000	-6,98 %
إسمنت بنزرت	99	0,590	-6,35 %

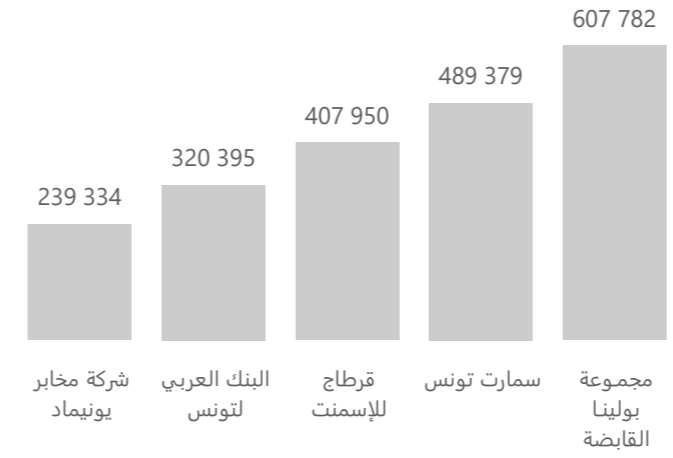
### الشركات الأكثر نشاط

#### حجم التداول بالدينار



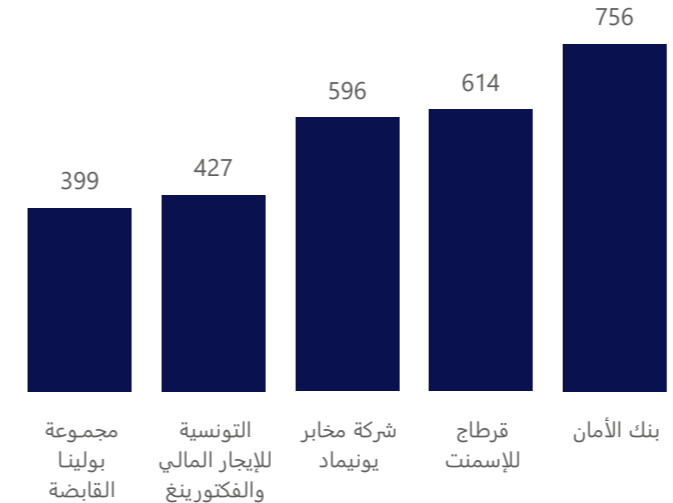
الشركة	القسم	مجموعة التداول	حجم التداول الأسبوعي بالدينار
مجموعة بولينا القابضة	A	11	9 036 260
بنك الأمان	A	11	7 222 705
سمارت تونس	B	11	5 978 093
التونسية للإيجار المالي والفكتورينغ	B	11	2 734 749
التجاري بنك	A	11	2 336 414

#### الكمية



الشركة	القسم	مجموعة التداول	الكمية
مجموعة بولينا القابضة	A	11	607 782
سمارت تونس	B	11	489 379
قرطاج للإسمنت	A	11	407 950
البنك العربي لتونس	A	11	320 395
شركة مخابر يونيماد	A	11	239 334

#### عدد الصفقات



الشركة	القسم	مجموعة التداول	عدد الصفقات
بنك الأمان	A	11	756
قرطاج للإسمنت	A	11	614
شركة مخابر يونيماد	A	11	596
التونسية للإيجار المالي والفكتورينغ	B	11	427
مجموعة بولينا القابضة	A	11	399

نشاط التداول الأسبوعي للشركات المدرجة بالسوق الرئيسية

القطاع	الشركة	رمز ISIN	مجموعة التداول	القسم	رمز الشركة	الرسملة السوقية بالملليون دينار	سعر الاقفال السابق	سعر الاقفال الحالي	المردود الأسبوعي	عدد صفقات الكتل	كمية صفقات الكتل	حجم تداول صفقات الكتل بالدينار	عدد الصفقات	الكمية المتداولة	حجم التداول بالدينار
						<b>12 667,72</b>				<b>0</b>	<b>0</b>	<b>0</b>	<b>2 051</b>	<b>832 781</b>	<b>13 049 034</b>
البنوك	بنك تونس العربي التّوّلبي	TN0001800457	11	A	BIAT	3 841,32	92,790	94,150	1,47 %	0	0	0	153	9 043	845 702
	التجاري بنك	TN0001600154	11	A	TJARI	2 850,00	51,400	57,000	10,89 %	0	0	0	377	43 336	2 336 414
	بنك الأمان	TN0003400058	11	A	AB	1 454,42	37,900	41,650	9,89 %	0	0	0	756	182 883	7 222 705
	البنك التّونسي	TN0002200053	11	A	BT	1 417,50	5,140	5,250	2,14 %	0	0	0	204	169 664	885 273
	الاتحاد التّوّلبي للبنوك	TN0003900107	11	A	UIB	722,83	22,200	22,200	0,00 %	0	0	0	6	368	8 096
	البنك الوطني الفلاحي	TN0003100609	11	A	BNA	518,40	8,000	8,100	1,25 %	0	0	0	257	53 897	443 301
	بنك الإسكان	TN0001900604	11	A	BH	438,87	9,640	9,220	-4,36 %	0	0	0	41	9 313	87 307
	الشركة التّونسيّة للبنك	TN0002600955	11	A	STB	435,05	2,790	2,800	0,36 %	0	0	0	96	40 283	111 321
	الاتحاد البنكي للتّجارة و الصناعة	TN0002400505	12	A	UBCI	399,03	20,000	19,950	-0,25 %	0	0	0	4	1 045	20 848
	البنك العربي لتونس	TN0003600350	11	A	ATB	340,00	3,350	3,400	1,49 %	0	0	0	94	320 395	1 073 935
	الوفاق الدولي للبنوك	TN0007200017	11	A	WIFAK	246,30	8,530	8,210	-3,75 %	0	0	0	13	905	7 445
	بنك تونس والإمارات	TN0001300557	12	B	BTE	4,00	4,300	4,000	-6,98 %	0	0	0	50	1 649	6 686
صناعة الأغذية الفلاحيّة و المشروبات	شركة صنع المشروبات بتونس	TN0001100254	11	A	SFBT	3 311,34	12,790	12,350	-3,44 %	0	0	0	386	110 293	1 381 890
	مجموعة بولينا القابضة	TN0005700018	11	A	PGH	2 745,05	15,450	15,250	-1,29 %	4	498 582	7 372 872	399	607 782	9 036 260
	مجمع دليس القابضة	TN0007670011	11	A	DH	1 256,83	22,790	22,890	0,44 %	0	0	0	375	49 285	1 106 266
	لاندر	TN0007510019	11	B	LNDOR	156,45	11,150	11,350	1,79 %	0	0	0	45	4 721	53 191
التوزيع	الشبكة التّونسيّة للسيارات و الخدمات	TN0007300015	11	A	ARTES	362,99	9,600	9,490	-1,15 %	0	0	0	162	20 106	185 078
	شركة النقل	TN0007410012	11	A	NAKL	337,50	11,020	11,250	2,09 %	0	0	0	23	1 642	18 299
	سيّتي كار	TN0007550015	11	A	CITY	304,02	16,000	16,890	5,56 %	0	0	0	58	9 185	151 138
	شركة مونوبري	TN0001000108	12	B	MNP	144,47	5,470	5,700	4,20 %	0	0	0	33	95 565	526 071
	سمارت تونس	TNQPQXRODTH8	11	B	SMART	126,54	12,500	12,500	0,00 %	2	460 000	5 612 000	94	489 379	5 978 093
	شركة المعازة العامة	TN0006440010	12	B	MAG	110,44	6,810	7,000	2,79 %	0	0	0	3	75	519
	الشركة التّونسيّة لأسواق الجملة	TN0006580013	11	B	MGR	91,48	6,650	6,930	4,21 %	0	0	0	36	6 439	43 828
	الشركة التّونسيّة للسيارات	TNNGTFLC2986	11	B	STA	49,60	24,410	24,800	9,95 %	0	0	0	73	8 409	201 796
	الشركة العالميّة لتوزيع السيارات القابضة	TN0007690019	99	S	UADH	16,63	0,460	0,450	-2,17 %	0	0	0	41	67 485	30 368
	سلكوم	TN0007590011	12	B	CELL	8,61	1,900	1,930	1,58 %	0	0	0	26	14 148	27 527
التأمين	-الشركة التّونسيّة للتأمين وإعادة التأمين - ستار	TN0006060016	12	A	STAR	454,62	195,200	197,000	0,92 %	0	0	0	12	90	17 672
	شركة أستري للتأمين وإعادة التأمين	TN0003000452	12	A	AST	269,04	43,000	44,840	4,28 %	0	0	0	7	70	3 031
	تأمينات مغربيّة	TN0007830011	12	A	ASSMA	233,91	49,250	51,980	5,54 %	0	0	0	4	160	8 184
	بنك الإسكان للتأمين	TN0006550016	12	B	BHASS	165,16	62,090	62,090	0,00 %	0	0	0	0	0	0
	الشركة التّونسيّة لإعادة التأمين	TN0007380017	11	B	TRE	160,00	8,000	8,000	0,00 %	0	0	0	21	2 583	20 679
	تأمينات مغربيّة للحياة	TNDKJ8O68X14	11	B	AMV	148,75	5,900	5,950	0,85 %	0	0	0	56	35 509	210 987
الخدمات الماليّة	شركة الإستثمار والتنمية الصناعيّة والسياحيّة	TN0001400704	11	A	SPDIT	341,32	12,140	12,190	0,41 %	0	0	0	24	2 861	34 556
	التونسيّة للإيجار المالي والفكوتريغ	TN0002100907	11	B	TLS	319,25	26,750	29,560	10,50 %	0	0	0	427	96 537	2 734 749
	شركة الإيجارالعربيّة لتونس	TN0004700100	11	B	ATL	199,55	5,850	6,140	4,96 %	0	0	0	258	128 978	761 896
	الشركة الدوليّة للإيجار المالي	TN0004200853	12	B	CIL	174,93	24,690	24,990	1,22 %	0	0	0	19	1 319	32 041
	حنبلع للإيجار المالي	TN0007310139	12	B	HL	77,11	7,010	7,010	0,00 %	0	0	0	4	4 530	31 755
	التجاري للإيجار المالي	TN0006610018	11	B	TJL	75,76	25,460	27,550	8,21 %	0	0	0	97	9 846	246 563
	بيت الإيجار المالي التونسي السعودي	TN0007580012	12	B	BL	68,40	2,340	2,280	3,85 %	0	0	0	12	30 924	67 827
	التوظيف التونسي	TN0002500650	12	B	PLTU	42,00	42,000	42,000	0,00 %	0	0	0	0	0	0
	بنك الإسكان للإيجار المالي	TN0006720049	12	B	BHL	30,87	4,750	4,410	-7,16 %	0	0	0	26	5 560	25 291
	شركة الاستثمار تونافست	TN0004100202	12	B	TINV	8,69	9,000	9,000	0,00 %	0	0	0	8	6 700	60 300
مواد و خدمات صناعيّة	مجمع وان تاك	TN0007530017	11	A	OTH	754,96	9,170	9,390	2,40 %	0	0	0	291	91 412	840 619
	الشركة التّونسيّة للبلور	TN0006560015	11	A	SOTUV	522,08	13,490	13,300	-1,41 %	0	0	0	219	40 276	531 989
	الشركة الصناعيّة للأجهزة و الآلات الكهربائيّة	TN0006590012	11	B	SIAME	45,25	2,750	2,930	6,55 %	0	0	0	132	39 077	108 713
التجهيزات المنزليّة و المواد الصحيّة	شركة بيع المتوجات الصحيّة	TN0007610017	11	A	SAH	1 064,48	12,840	12,670	1,79 %	0	0	0	335	97 971	1 213 349
	أوروسيكل	TN0007570013	11	B	ECYCL	122,51	12,750	12,500	-1,96 %	0	0	0	204	39 496	494 451
	شركة مشغل الأثاث	TN0007740012	11	B	SAM	34,48	6,200	6,200	0,00 %	0	0	0	52	7 307	45 169
	أوفيس بلاست	TN0007700016	12	B	PLAST	23,90	1,720	1,630	-5,23 %	0	0	0	13	2 751	4 485
	نيو بودي لابن	TN0007540016	11	B	NBL	19,17	3,870	4,510	16,54 %	0	0	0	225	27 715	112 105
بنايات و مواد البناء	قرطاج للإسمنت	TN0007400013	11	A	CC	687,25	1,970	2,000	1,52 %	0	0	0	614	407 950	816 020
	مصنع الورق الخشي بالجنوب	TN0007620016	11	B	MPBS	140,55	13,670	13,600	-0,51 %	0	0	0	26	3 104	42 152
	الشركة التّونسيّة للثلاثا	TN0007600018	99	S	SOTEM	105,61	2,690	3,060	13,75 %	0	0	0	1	50	141
	الشركة العقاريّة و للمساهمات	TN0004000055	12	B	SIMPA	37,84	34,400	34,400	0,00 %	0	0	0	2	105	3 612
	الشركة العقاريّة التّونسيّة السعوديّة	TN0007180011	12	B	SITS	35,10	2,250	2,250	0,00 %	0	0	0	0	0	0
	إسمنت بنزرت	TN0007350010	99	S	SCB	25,99	0,630	0,590	-6,35 %	0	0	0	2	601	355
	الشركة العصريّة للخزف	TN0006780019	99	S	SOMOC	19,11	0,510	0,470	-7,84 %	0	0	0	70	49 231	23 715
	سانيماد	TN0007730013	12	B	SMD	9,80	0,790	0,790	0,00 %	0	0	0	2	290	229
	السكنى	TN0007210016	12	B	SOKNA	8,84	1,790	1,750	-2,23 %	0	0	0	12	2 738	4 888
المواد الخامّة	تونس لمجنبات الألمينيوم	TN0007270010	11	A	TPR	505,00	10,100	10,100	0,00 %	0	0	0	201	166 537	1 671 562
	الشركة التّونسيّة لصناعة الورق	TN0007630015	11	B	STPAP	104,00	3,770	3,690	-2,12 %	0	0	0	155	35 973	133 052
القطاع الكيميائي	الصناعات الكميّائيّة للفليور	TN0003200755	11	B	ICF	233,10	111,000	111,000	0,00 %	0	0	0	79	2 025	223 182
	آر ليكيد تونس	TN0002300358	12	B	AL	186,64	113,980	113,980	0,87 %	0	0	0	7	104	11 755
	الكيمياء	TN0003800703	99	S	ALKIM	47,30	13,500	13,500	0,00 %	0	0	0	15	227	3 065
الصّحة	شركة مخابر يونيماد	TN0007720014	11	A	UMED	259,20	7,600	8,100	6,58 %	0	0	0	596	239 334	1 915 500
	الشركة التّونسيّة للصناعات الصيدليّة	TN0006670012	99	S	SIPHA	7,92	4,800	4,400	-8,33 %	0	0	0	10	1 267	5 882
الاتصالات	مجمع تواصل القابضة	TN0007650013	99	S	TGH	78,84	0,740	0,730	-1,35 %	0	0	0	39	36 714	26 630
	الشركة التّونسيّة للمقاولات السلكيّة و اللاسلكيّة	TN0006530018	11	B	SOTET	29,49	6,300	6,360	0,95 %	0	0	0	92	11 120	71 429
قطاع التكنولوجيا	تلنات القابضة	TN0007440019	11	B	TLNET	86,74	6,880	7,150	3,92 %	0	0	0	262	92 515	656 237
	آي تاك	TN0007500010	99	S	AETEC	0,64	0,300	0,290	-3,33 %	0	0	0	3	28	8
البترول و الغاز	شركة النقل بواسطة الأنابيب	TN0006660013	11	B	STPIL	86,90	21,150	21,000	-0,71 %	0	0	0	35	3 048	63 546
مصنعي السيارات و المعدات	البيطاريّة التّونسيّة أسد	TN0007140015	99	S	ASSAD	56,64	2,370	2,360	-0,42 %	0	0	0	127	67 833	157 513
	الشركة التّونسيّة لصناعة الإطارات المطاطيّة	TN0005030010	99	S	STIP	12,24	2,790	2,910	4,30 %	0	0	0	4	406	1 133
الترفيه</															

المساهمة الأجنبية

محين في : 27 جوان 2025

المساهمة الأجنبية في : 27 جوان 2025			من 2025/06/23 الى 2025/06/27		المساهمة الأجنبية في : 20 جوان 2025		
النسبة %	عدد الأسهم المملوكة من طرف الأجنبي	عدد الأسهم المعرّجة	عدد الأسهم المتداولة		النسبة %	عدد الأسهم المملوكة من طرف الأجنبي	الشركات
			بيع	شراء			
0,1	2 763	2 223 334	-	-	0,1	2 763	أي تاك
59,2	969 288	1 637 504	-	-	59,2	969 288	أر ليكيد تونس
0,0	1 660	3 947 253	-	-	0,0	1 660	الكيمياء
0,5	160 743	34 920 000	-	695	0,5	160 048	بنك الأمان
9,3	3 557 935	38 250 000	-	-	9,3	3 557 935	الشبكة التونسية للسيارات و الخدمات
0,4	102 428	24 000 000	-	-	0,4	102 428	البطارية التونسية أسد
0,0	7	4 500 000	-	-	0,0	7	تأمينات مغربية
0,0	614	25 000 000	-	-	0,0	614	تأمينات مغربية للحياة
30,2	1 811 556	6 000 000	-	-	30,2	1 811 556	شركة أستري للتأمين وإعادة التأمين
64,3	64 319 997	100 000 000	-	-	64,3	64 319 997	البنك العربي لتونس
0,3	14 165	5 561 635	-	-	0,3	14 165	شركة مشغل الأثاث
0,0	1 000	32 500 000	-	-	0,0	1 000	شركة الإيجار العربية لتونس
57,3	28 674 221	50 000 000	-	-	57,3	28 674 221	التجاري بنك
0,0	411	2 750 000	-	-	0,0	411	التجاري للإيجار المالي
40,7	12 205 188	30 000 000	-	-	40,7	12 205 188	بيت الإيجار المالي التونسي السعودي
-	-	2 660 000	-	-	-	-	بنك الإسكان للتأمين
0,3	121 533	47 600 000	-	-	0,3	121 533	بنك الإسكان
0,9	65 187	7 000 000	-	-	0,9	65 187	بنك الإسكان للإيجار المالي
0,2	82 022	40 800 000	-	-	0,2	82 022	بنك تونس العربي الدولي
5,6	3 564 162	64 000 000	-	-	5,6	3 564 162	البنك الوطني الفلاحي
36,6	98 838 462	270 000 000	3 000	-	36,6	98 841 462	البنك التونسي
0,0	2	1 000 000	-	-	0,0	2	بنك تونس والإمارات
0,3	1 079 886	343 624 940	-	-	0,3	1 079 886	فرطاج للإسمنت
2,4	108 969	4 461 532	-	-	2,4	108 969	سلكوم
0,0	1	7 000 000	-	-	0,0	1	الشركة الدولية للإيجار المالي
0,0	12 870	44 047 290	-	-	0,0	12 870	إسمنت بنزرت
0,1	18 596	18 000 000	-	-	0,1	18 596	سيتي كار
3,8	2 083 787	54 907 262	-	200	3,8	2 083 587	مجمع دليس القابضة
10,3	3 095 167	30 000 000	-	-	10,3	3 095 167	شركة النقل
0,1	3 130	5 050 500	-	-	0,1	3 130	السكني
25,4	2 490 190	9 801 000	-	-	25,4	2 490 190	أوروسيل
20,0	2 202 230	11 000 000	-	-	20,0	2 202 230	حنيل للإيجار المالي
26,7	560 686	2 100 000	-	-	26,7	560 686	الصناعات الكيماوية نية للفلور
36,8	5 068 442	13 784 285	-	-	36,8	5 068 442	لاندر
7,3	1 148 455	15 777 070	-	-	7,3	1 148 455	شركة المغارة العامة
0,0	186	25 345 736	-	-	0,0	186	شركة مونيوري
0,0	87	10 334 430	-	-	0,0	87	مصنع الورق الخشبي بالجنوب
0,2	6 851	4 250 400	-	-	0,2	6 851	نيو بودي لاين
7,4	1 092 242	14 662 164	-	-	7,4	1 092 242	أوفيس بلاست
0,1	68 734	80 400 000	-	-	0,1	68 734	مجمع وان تاك
-	-	1 000 000	-	-	-	-	التوظيف التونسي
0,2	434 213	180 003 600	-	-	0,2	434 213	مجموعة بولينا القابضة
0,3	263 898	84 015 979	250	-	0,3	264 148	شركة بيع المنتجات الصحية
0,0	5 999	12 400 000	-	-	0,0	5 999	سانيماد
64,4	172 748 873	268 125 000	6 022	-	64,4	172 754 895	شركة صنع المشروبات بتونس
0,4	55 789	15 444 000	-	5 997	0,3	49 792	الشركة الصناعية للأجهزة و الآلات الكهربائية
0,0	181	1 100 000	-	-	0,0	181	الشركة العقارية وللمساهمات
0,6	10 652	1 800 000	-	-	0,6	10 652	الشركة التونسية للصناعات الصيدلانية
10,0	1 562 587	15 600 000	-	-	10,0	1 562 587	الشركة العقارية التونسية السعودية
-	-	10 123 443	-	-	-	-	سمارت تونس
0,6	256 071	40 656 000	-	-	0,6	256 071	الشركة المصرية للخزف
0,0	400	34 513 514	-	-	0,0	400	الشركة التونسية للتلا
0,3	15 880	4 636 800	1 000	-	0,4	16 880	الشركة التونسية للمقاولات السلكية واللاسلكية
38,0	10 698 108	28 184 091	-	-	38,0	10 698 108	الشركة التونسية لصناعة الورق
0,1	5 272	4 138 200	-	-	0,1	5 272	شركة النقل بواسطة الأنابيب
0,0	100	13 200 000	-	-	0,0	100	الشركة التونسية لأسواق الجملة
0,1	49 237	39 254 475	-	500	0,1	48 737	الشركة التونسية للبلور
0,0	658	28 000 000	-	-	0,0	658	شركة الاستثمار والتنمية الصناعية والسياحية
-	-	2 000 000	-	-	-	-	الشركة التونسية للسيارات
40,1	926 107	2 307 693	-	-	40,1	926 107	الشركة التونسية للتأمين وإعادة التأمين - ستار-
0,4	643 032	155 375 000	-	-	0,4	643 032	الشركة التونسية للبنك
0,0	22	4 207 823	-	-	0,0	22	الشركة التونسية لصناعة الإطارات المطاطية
0,1	78 830	108 000 000	-	-	0,1	78 830	مجمع تواصل القابضة
0,6	70 844	12 130 800	-	1 220	0,6	69 624	تلنات القابضة
0,1	57 268	50 000 000	-	-	0,1	57 268	تونس لمجنبات الألمنيوم
0,0	239	966 000	-	-	0,0	239	شركة الاستثمار تونافست
0,0	6 068	20 000 000	-	-	0,0	6 068	الشركة التونسية لإعادة التأمين
6,8	7 272 926	106 199 280	-	-	6,8	7 272 926	الخطوط التونسية
0,5	52 240	10 800 000	-	-	0,5	52 240	التونسية للإيجار المالي والفكتوريينغ
0,1	20 352	36 953 847	-	-	0,1	20 352	الشركة العالمية لتوزيع السيارات القابضة
11,2	2 246 057	20 001 529	-	-	11,2	2 246 057	الاتحاد البنكي للتجارة و الصناعة
52,2	17 001 001	32 560 000	-	-	52,2	17 001 001	الاتحاد الدولي للبنوك
0,0	6 584	32 000 000	2 900	-	0,0	9 484	شركة مخابر يونيماد
30,4	9 116 925	30 000 000	-	-	30,4	9 116 925	الوفاق الدولي للبنوك