

اسبوع البورصة

من 23 إلى 27 مارس



20
26

نشاط التداول الأسبوعي و مؤشرات السوق

14,19 %

التغير السنوي

-1,07 %

التغير الأسبوعي

6 822,96

مؤشر توناندكس 20

14,67 %

التغير السنوي

-0,68 %

التغير الأسبوعي

15 423,06

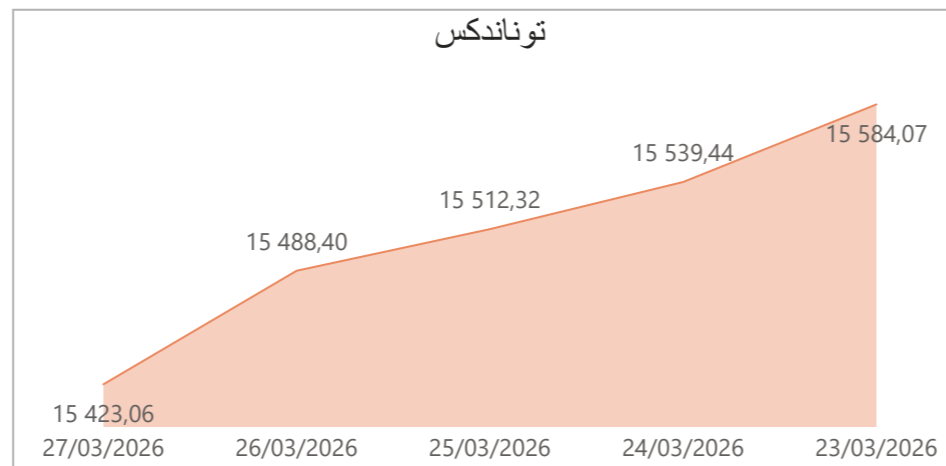
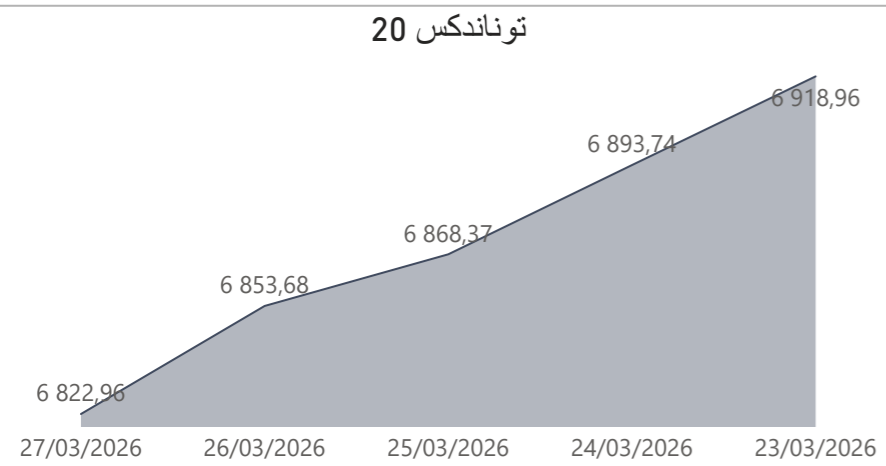
مؤشر توناندكس

15,61 %

التغير السنوي

40 076

رسملة السوق بالمليون دينار



المؤشرات	مؤشر توناندكس		مؤشر توناندكس 20	
	الاقفال	نسبة التغير الأسبوعي	الاقفال	نسبة التغير الأسبوعي
اليوم				
23/03/2026	15 584,07	0,36 %	6 918,96	0,32 %
24/03/2026	15 539,44	-0,29 %	6 893,74	-0,36 %
25/03/2026	15 512,32	-0,17 %	6 868,37	-0,37 %
26/03/2026	15 488,40	-0,15 %	6 853,68	-0,21 %
27/03/2026	15 423,06	-0,42 %	6 822,96	-0,45 %

التغير

209,30 %

حجم التداول بالدينار

104 822 048

150,84 %

إجمالي الأسواق

63 001 064

718,18 %

السوق الرئيسية

9 146 071

47100,67 %

السوق الرقاعية

1 411

326,72 %

السوق الموازية

32 673 166

337

عمليات التصريح

التغير

210,44 %

عدد الأوراق المالية المتداولة

9 792 970

137,91 %

إجمالي الأسواق

5 687 401

494,59 %

السوق الرئيسية

311 297

15000,00...

السوق الرقاعية

151

433,19 %

السوق الموازية

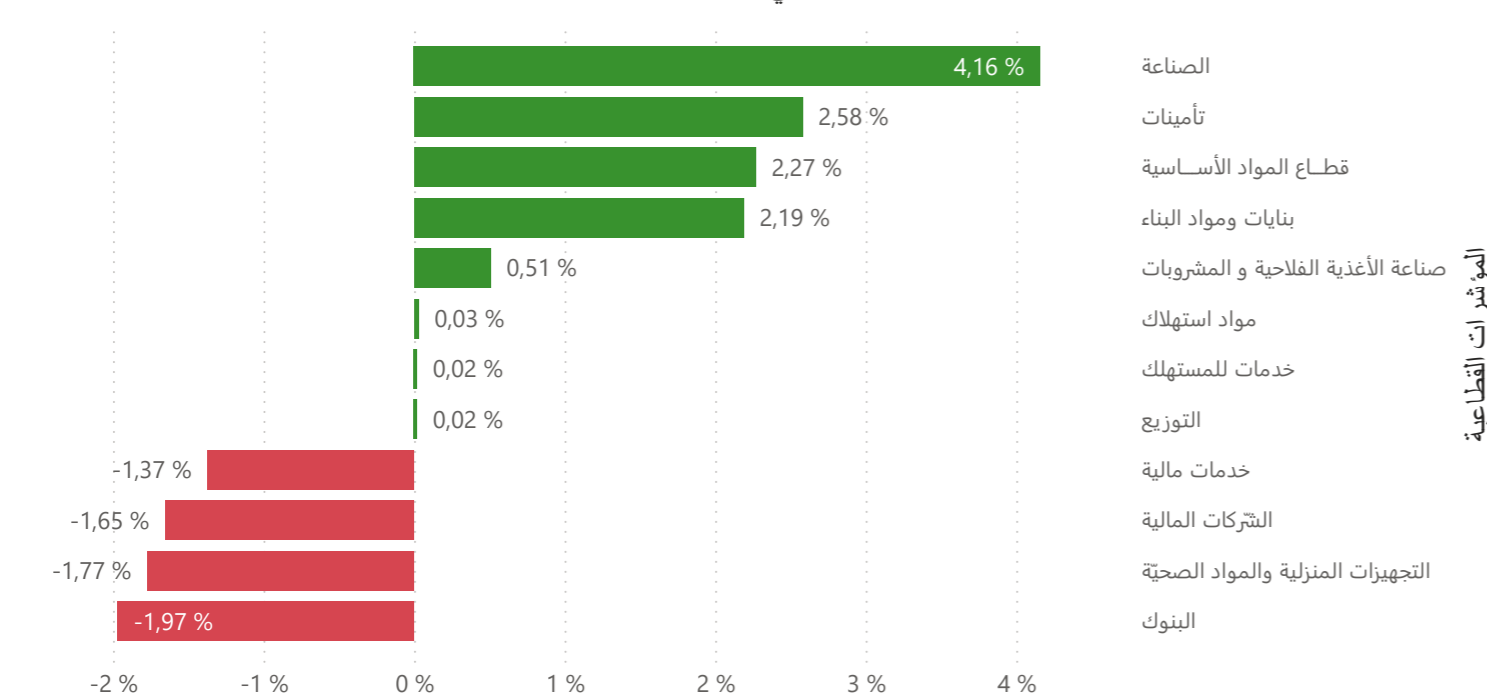
3 794 120

1

عمليات التسجيل

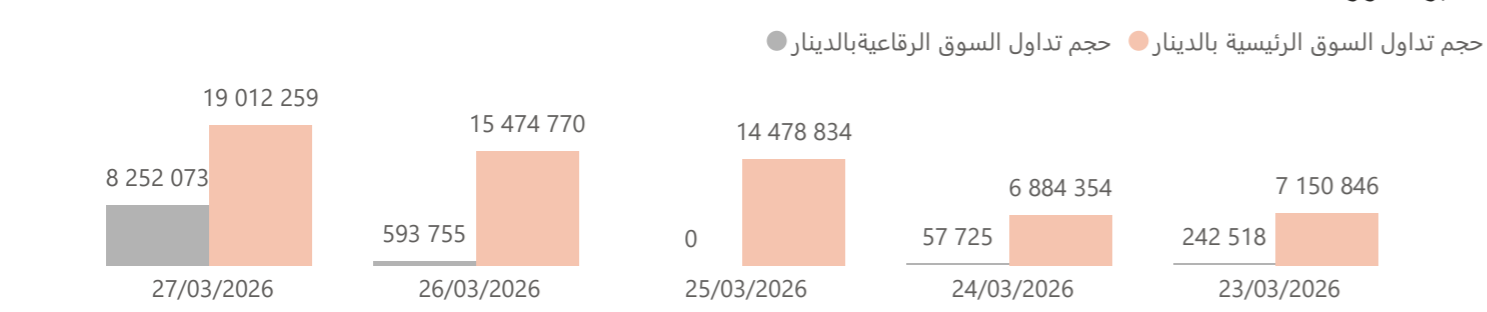
1

التغير الأسبوعي للمؤشرات القطاعية



المؤشرات القطاعية	الحالي	السابق	التغير الأسبوعي	التغير منذ بداية السنة	الوزن في المؤشر
الشركات المالية	12 125,87	12 329,42	-1,65 %	16,32 %	64,63 %
البنوك	11 260,40	11 486,89	-1,97 %	16,45 %	56,78 %
تأمينات	22 316,27	21 754,84	2,58 %	12,67 %	4,26 %
خدمات مالية	22 244,08	22 553,97	-1,37 %	18,75 %	3,59 %
خدمات للمستهلك	6 225,87	6 224,83	0,02 %	24,92 %	3,69 %
التوزيع	9 808,83	9 807,18	0,02 %	24,92 %	3,69 %
مواد استهلاك	12 575,05	12 571,12	0,03 %	10,76 %	20,60 %
صناعة الأغذية الفلاحية و المشروبات	16 145,37	16 062,68	0,51 %	14,80 %	16,32 %
التجهيزات المنزلية والمواد الصحية	3 462,43	3 524,81	-1,77 %	-2,35 %	4,28 %
الصناعة	1 968,28	1 889,59	4,16 %	9,31 %	7,01 %
بنايات ومواد البناء	809,99	792,67	2,19 %	4,05 %	3,01 %
قطاع المواد الأساسية	8 002,12	7 824,19	2,27 %	17,77 %	2,09 %

تسعيرة البورصة



اليوم	عدد الصفقات	الكمية	حجم التداول بالدينار	% حجم التداول
23/03/2026	2 327	804 712	7 393 364	10,25%
24/03/2026	2 467	676 964	6 942 079	9,62%
25/03/2026	3 940	1 340 825	14 478 834	20,07%
26/03/2026	3 628	1 377 291	16 068 525	22,27%
27/03/2026	4 472	1 798 906	27 264 332	37,79%
المجموع	16 834	5 998 698	72 147 134	100,00%

عمليات التسجيل

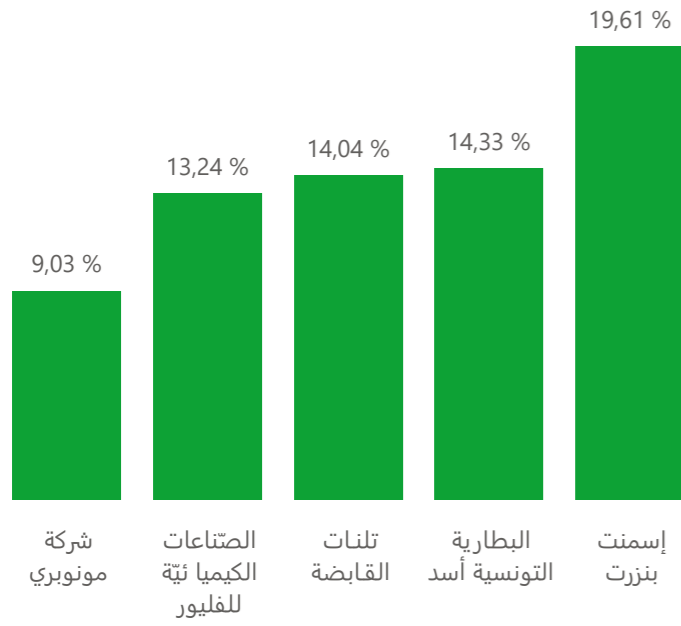
اليوم	عدد الصفقات	الكمية	حجم التداول بالدينار	% حجم التداول
23/03/2026	2	320 000	5 220 000	15,98%
24/03/2026	16	588 200	9 735 000	29,80%
25/03/2026	12	493 865	8 889 221	27,21%
26/03/2026	4	205 461	2 634 823	8,06%
27/03/2026	18	2 186 594	6 194 121	18,96%
المجموع	52	3 794 120	32 673 166	100,00%

اليوم	عدد الصفقات	الكمية	حجم التداول بالدينار	% حجم التداول
23/03/2026	1	30	274	19,41%
24/03/2026	0	0	0	0,00%
25/03/2026	3	121	1 137	80,59%
26/03/2026	0	0	0	0,00%
27/03/2026	0	0	0	0,00%
المجموع	4	151	1 411	100,00%

النشاط الأسبوعي للشركات المدرجة بالسوق الرئيسية

المردود الأسبوعي

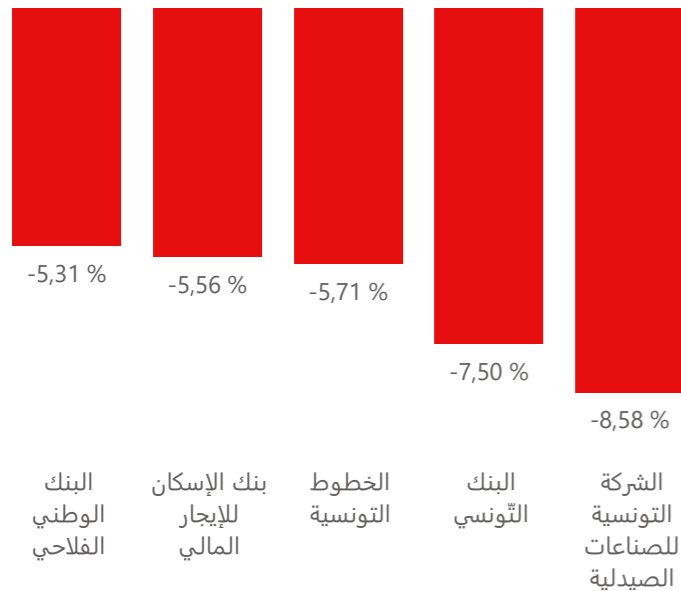
افضل مردود أسبوعي



افضل مردود أسبوعي

الشركة	المردود الأسبوعي	سعر الاقفال	مجموعة التداول
إسمنت بنزرت	19,61 %	0,610	12
البطارية التونسية أسد	14,33 %	3,430	99
تلنات القابضة	14,04 %	7,390	11
الصناعات الكيماوية للفليور	13,24 %	93,200	11
شركة مونوبيري	9,03 %	8,690	12

اضعف مردود أسبوعي

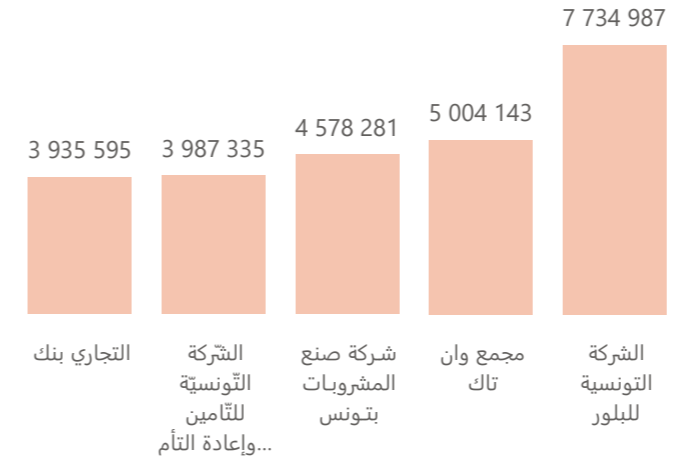


اضعف مردود أسبوعي

الشركة	المردود الأسبوعي	سعر الاقفال	مجموعة التداول
الشركة التونسية للصناعات الصيدلية	-8,58 %	4,260	99
البنك التونسي	-7,50 %	7,030	11
الخطوط التونسية	-5,71 %	0,330	99
بنك الإسكان للإيجار المالي	-5,56 %	3,910	12
البنك الوطني الفلاحي	-5,31 %	15,150	11

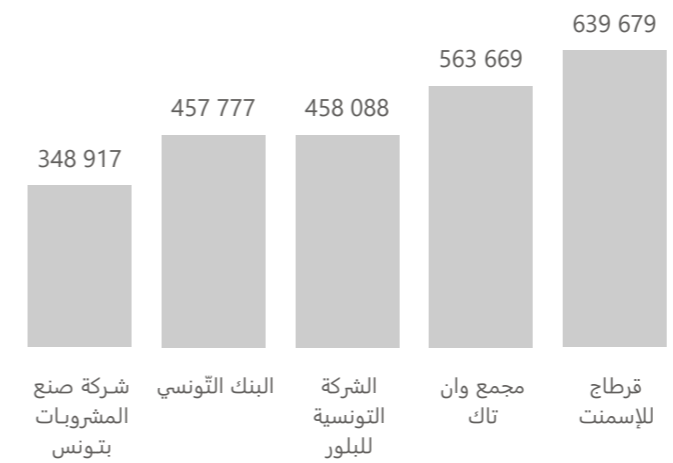
الشركات الأكثر نشاط

حجم التداول بالدينار



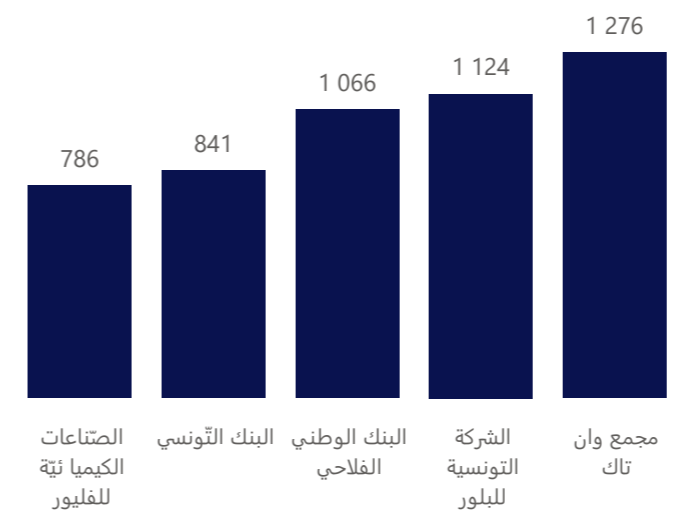
الشركة	القسم	مجموعة التداول	حجم التداول الأسبوعي بالدينار
الشركة التونسية للبلور	A	11	7 734 987
مجمع وان تاك	A	11	5 004 143
شركة صنع المشروبات بتونس	A	11	4 578 281
الشركة التونسية للتأمين وإعادة التأمين - ستار	A	11	3 987 335
التجاري بنك	A	11	3 935 595

الكمية



الشركة	القسم	مجموعة التداول	الكمية
قرطاج للإسمنت	A	11	639 679
مجمع وان تاك	A	11	563 669
الشركة التونسية للبلور	A	11	458 088
البنك التونسي	A	11	457 777
شركة صنع المشروبات بتونس	A	11	348 917

عدد الصفقات



الشركة	القسم	مجموعة التداول	عدد الصفقات
مجمع وان تاك	A	11	1 276
الشركة التونسية للبلور	A	11	1 124
البنك الوطني الفلاحي	A	11	1 066
البنك التونسي	A	11	841
الصناعات الكيماوية للفليور	B	11	786

نشاط التداول الأسبوعي للشركات المدرجة بالسوق الرئيسية

القطاع	الشركة	رمز ISIN	مجموعة التداول	القسم	رمز الشركة	الرسلة السوقية بالمليون دينار	سعر الاقفال السابق	سعر الاقفال الحالي	المردود الأسبوعي	عدد صفقات الكتل	كمية صفقات الكتل	حجم تداول صفقات الكتل بالدينار	عدد الصفقات	الكمية المتداولة	حجم التداول بالدينار
						17 866,01				0	0	0	3 750	1 018 048	17 833 080
البنوك	بنك تونس العربي التّولي	TN0001800457	11	A	BIAT	5 789,52	144,400	141,900	-1,73 %	0	0	0	345	21 499	3 089 298
	التجاري بنك	TN0001600154	11	A	TJARI	3 712,50	71,900	74,250	3,27 %	0	0	0	256	53 443	3 935 595
	بنك الأمان	TN0003400058	11	A	AB	2 102,18	61,300	60,200	-1,79 %	0	0	0	667	52 418	3 167 533
	البنك التّونسي	TN0002200053	11	A	BT	1 898,10	7,600	7,030	-7,50 %	0	0	0	841	457 777	3 276 408
	البنك الوطني الفلاحي	TN0003100609	11	A	BNA	969,60	16,000	15,150	-5,31 %	0	0	0	1 066	201 103	3 159 716
	الاتحاد التّولي للبنوك	TN0003900107	11	A	UIB	879,12	28,000	27,000	-3,57 %	0	0	0	42	6 379	172 493
	الاتحاد البنكي للتّجارة و الصناعة	TN0002400505	12	A	UBCI	762,06	39,000	38,100	-2,31 %	0	0	0	13	3 274	124 396
	الشركة التّونسيّة للبنك	TN0002600955	11	A	STB	651,02	4,200	4,190	-0,24 %	0	0	0	291	135 558	560 548
	بنك الإسكان	TN0001900604	11	A	BH	492,18	10,190	10,340	1,47 %	0	0	0	19	3 627	36 742
	البنك العربي لتونس	TN0003600350	11	A	ATB	370,00	3,550	3,700	4,23 %	0	0	0	177	80 148	288 545
	الوفاق الدولي للبنوك	TN0007200017	12	A	WIFAK	234,00	7,900	7,800	-1,27 %	0	0	0	24	2 592	20 465
	بنك تونس والإمارات	TN0001300557	12	B	BTE	5,72	5,790	5,720	-1,21 %	0	0	0	9	230	1 341
صناعة الأغذية الفلاحيّة و المشروبات	مجموعة بولينا القايبضة	TN0005700018	11	A	PGH	4 212,08	23,870	23,400	-1,97 %	0	0	0	327	44 935	1 044 116
	شركة صنع المشروبات بتونس	TN0001100254	11	A	SFBT	3 590,19	13,100	13,390	2,21 %	0	0	0	324	348 917	4 578 281
	مجمع دليس القايبضة	TN0007670011	11	A	DH	1 735,07	15,800	15,800	0,00 %	0	0	0	249	49 316	774 652
	لاندر	TN0007510019	11	B	LNDOR	217,38	15,500	15,770	1,74 %	0	0	0	121	26 739	417 217
التوزيع	شركة النقل	TN0007410012	11	A	NAKL	577,50	19,400	19,250	-0,77 %	0	0	0	121	17 850	343 737
	الشبكة التونسية للسيارات و الخدمات	TN0007300015	11	A	ARTES	548,51	14,930	14,340	-3,95 %	0	0	0	140	14 993	217 756
	سيّتي كار	TN0007550015	11	A	CITY	446,40	25,830	24,800	-3,99 %	0	0	0	135	11 697	294 341
	شركة مونوبري	TN0001000108	12	B	MNP	220,25	7,970	8,690	9,03 %	0	0	0	75	26 412	221 209
	سمارت تونس	TNQPQXR0DTH8	11	B	SMART	207,23	20,500	20,470	-0,15 %	0	0	0	71	8 273	171 412
	شركة المعايرة العامة	TN0006440010	12	B	MAG	170,71	10,400	10,820	4,04 %	0	0	0	4	125	1 321
	الشركة التونسية لأسواق الجملة	TN0006580013	11	B	MGR	131,74	9,880	9,980	1,01 %	0	0	0	70	6 547	64 402
	الشركة التونسية للسيارات	TNNGTFLC2986	11	B	STA	124,94	57,950	62,470	7,80 %	0	0	0	220	8 429	509 764
	الشركة العالمية لتوزيع السيارات القايبضة	TN0007690019	99	S	UADH	15,89	0,420	0,430	2,38 %	0	0	0	10	6 804	2 858
	سلكوم	TN0007590011	11	B	CELL	12,22	2,530	2,740	8,30 %	0	0	0	328	86 797	228 131
التأمين	الشركة التّونسيّة للتّأمين وإعادة التّأمين - ستار	TN0006060016	11	A	STAR	636,00	64,200	63,600	-0,93 %	2	34 000	2 149 480	241	62 743	3 987 335
	تأمينات مغربية	TN0007830011	11	A	ASSMA	335,03	71,700	74,450	3,84 %	0	0	0	165	10 099	742 211
	شركة أستري للتّأمين وإعادة التّأمين	TN0003000452	12	A	AST	313,50	48,000	52,250	8,85 %	0	0	0	40	2 152	106 317
	تأمينات BNA	TN0007680010	11	A	BNASS	295,38	3,200	3,380	5,62 %	0	0	0	748	286 446	953 866
	الشركة التونسية لإعادة التّأمين	TN0007380017	12	B	TRE	287,80	14,280	14,390	0,77 %	0	0	0	252	161 577	2 312 740
	تأمينات مغربية للحياة	TNDKJ8O68X14	11	B	AMV	218,50	8,280	8,740	5,56 %	0	0	0	249	43 808	382 331
	بنك الإسكان للتّأمين	TN0006550016	12	B	BHASS	174,23	65,500	65,500	0,00 %	0	0	0	0	0	0
الخدمات الماليّة	التونسية للإيجار المالي والفكتوريينغ	TN0002100907	11	A	TLS	428,00	41,500	39,630	-4,51 %	0	0	0	138	12 089	490 540
	شركة الإستثمار والتنمية الصناعيّة والسياحيّة	TN0001400704	11	A	SPDIT	400,40	14,300	14,300	0,00 %	0	0	0	45	6 808	97 299
	شركة الإيجارالعربية لتونس	TN0004700100	11	B	ATL	282,75	8,800	8,700	-1,14 %	0	0	0	112	19 225	167 270
	الشركة الدولية للإيجار المالي	TN0004200853	11	B	CIL	239,54	33,900	34,220	0,94 %	0	0	0	316	71 050	2 407 310
	التجاري للإيجار المالي	TN0006610018	11	B	TJL	94,05	33,700	34,200	1,48 %	0	0	0	14	1 340	45 494
	حنبل للإيجار المالي	TN0007310139	12	B	HL	79,75	7,250	7,250	0,00 %	0	0	0	15	2 381	17 538
	بيت الياجار المالي التونسي السعودي	TN0007580012	12	B	BL	68,10	2,270	2,270	0,00 %	0	0	0	4	5 020	11 394
	التوظيف التونسي	TN0002500650	12	B	PLTU	41,81	41,810	41,810	0,00 %	0	0	0	0	0	0
	شركة الاستثمار تونافست	TN0004100202	12	B	TINV	40,14	41,440	41,550	0,27 %	0	0	0	47	2 059	85 411
	بنك الإسكان للإيجار المالي	TN0006720049	12	B	BHL	27,37	4,140	3,910	-5,56 %	0	0	0	3	65	254
مواد و خدمات صناعيّة	مجمع وان تاك	TN0007530017	11	A	OTH	739,68	8,680	9,200	5,99 %	0	0	0	276	563 669	5 004 143
	الشركة التونسية للبلور	TN0006560015	11	A	SOTUV	696,37	16,840	17,740	5,34 %	2	130 000	2 152 800	1 124	458 088	7 734 987
	الشركة الصناعيّة للأجهزة و الآلات الكهربائيّة	TN0006590012	11	B	SIAME	47,88	2,960	3,100	4,73 %	0	0	0	129	41 759	128 065
التجهيزات المنزليّة و المواد الصحيّة	شركة بيع المنتوجات الصحيّة	TN0007610017	11	A	SAH	1 146,82	13,900	13,650	-1,80 %	0	0	0	420	93 145	1 268 013
	أوروسيكل	TN0007570013	11	B	ECYCL	109,48	11,520	11,170	-3,04 %	0	0	0	549	76 109	853 813
	شركة مشغل الأثاث	TN0007740012	11	B	SAM	29,82	4,830	4,900	1,45 %	0	0	0	147	22 681	110 783
	أوفيس بلاست	TN0007700016	11	B	PLAST	28,88	1,990	1,970	-1,01 %	0	0	0	272	310 127	595 713
	نيو بودي لاين	TN0007540016	11	B	NBL	16,79	4,000	3,950	-1,25 %	0	0	0	50	9 104	35 615
بنايات و مواد البناء	قرطاج للإسمنت	TN0007400013	11	A	CC	687,25	1,950	2,000	2,56 %	0	0	0	613	639 679	1 253 520
	مصنع الورق الخشي بالجنوب	TN0007620016	11	B	MPBS	169,28	8,250	8,190	-0,73 %	0	0	0	110	19 759	162 816
	الشركة التونسية للثّلا	TN0007600018	99	S	SOTEM	103,54	3,000	3,000	0,00 %	0	0	0	0	0	0
	الشركة العقارية التونسية السّعوديّة	TN0007180011	12	B	SITS	60,53	3,880	3,880	0,00 %	0	0	0	1	1 100	4 268
	الشركة العقارية و للمساهمات	TN0004000055	12	B	SIMPA	37,84	34,400	34,400	0,00 %	0	0	0	0	0	0
	إسمنت بنزرت	TN0007350010	12	B	SCB	26,87	0,510	0,610	19,61 %	0	0	0	54	55 292	31 351
	الشركة العصريّة للخزف	TN0006780019	99	S	SOMOC	26,43	0,620	0,650	4,84 %	0	0	0	126	141 508	90 172
	السكنى	TN0007210016	11	B	SOKNA	19,70	3,660	3,900	6,56 %	0	0	0	210	31 431	119 817
	سانماد	TN0007730013	99	S	SMD	13,78	0,700	0,690	-1,43 %	0	0	0	9	2 902	2 108
المواد الخامة	تونس لمجنبات الألمنيوم	TN0007270010	11	A	TPR	710,00	14,200	14,200	0,00 %	0	0	0	546	85 297	1 201 513
	الشركة التونسية لصناعة الورق	TN0007630015	11	B	STPAP	73,00	2,630	2,590	-1,52 %	0	0	0	149	21 566	54 873
القطاع الكيميائي	آر ليكيد تونس	TN0002300358	99	S	AL	293,93	180,000	179,500	-0,28 %	0	0	0	19	156	28 062
	الصناعات الكيميائيّة للفليور	TN0003200755	11	B	ICF	195,72	82,300	93,200	13,24 %	0	0	0	786	22 952	2 101 498
	الكيمياء	TN0003800703	99	S	ALKIM	42,99	12,410	12,410	0,00 %	0	0	0	9	183	2 271
الصّحة	شركة مخاير يونيماد	TN0007720014	11	A	UMED	274,56	8,800	8,580	-2,50 %	0	0	0	2	290	1 235
	الشركة التونسية للصناعات الصيدليّة	TN0006670012	99	S	SIPHA	7,67	4,660	4,260	-8,58 %	0	0	0	2	290	1 235
الاتصالات	مجمع تواصل القايبضة	TN0007650013	99	S	TGH	89,64	0,820	0,830	1,22 %	0	0	0	117	163 910	132 163
	الشركة التونسية للمقاولات السّلكيّة و اللاسلكيّة	TN0006530018	11	B	SOTET	32,04	6,600	6,910	4,70 %	0	0	0	335	52 489	359 885
مصنعي السيارات و المعدات	البطارية التونسية أسد	TN0007140015	99	S	ASSAD	82,32	3,000	3,430	14,33 %	0	0	0	220	180 455	588 603
	الشركة التونسية لصناعة الإطارات المطاطيّة	TN0005030010	99	S	STIP	33,96	7,460	8,070	8,18 %	0	0	0	11	4 999	35 675
البترول و الغاز	شركة النقل بواسطة الأنابيب	TN0006660013	11	B	STPIL	115,54	26,190	27,920	6,61 %	0	0	0	119	9 397	260 392
قطاع التكنولوجيا	تلفات القايبضة	TN0007440019	11	B	TLNET	89,65	6,480	7,390	14,04 %						

المساهمة الأجنبية

محين في : 27 مارس 2026

المساهمة الأجنبية في : 27 مارس 2026			من 2026/03/27 الى 2026/03/23		المساهمة الأجنبية في : 19 مارس 2026		
النسبة %	عدد الأسهم المملوكة من طرف الأجنبي	عدد الأسهم المدرجة	عدد الأسهم المتداولة		النسبة %	عدد الأسهم المملوكة من طرف الأجنبي	الشركات
			بيع	شراء			
0,1	2 763	2 223 334	-	-	0,1	2 763	أي تالك
59,2	969 288	1 637 504	-	-	59,2	969 288	أر ليكيد تونس
0,0	1 660	3 947 253	-	-	0,0	1 660	الكيمياء
0,5	165 585	34 920 000	-	1 216	0,5	164 369	بنك الأمان
9,3	3 558 083	38 250 000	-	-	9,3	3 558 083	الشبكة التونسية للسيارات و الخدمات
0,3	75 428	24 000 000	-	-	0,3	75 428	البطارية التونسية أسد
0,0	2 007	4 500 000	-	-	0,0	2 007	تأمينات مغربية
0,0	10 464	25 000 000	-	-	0,0	10 464	تأمينات مغربية للحياة
30,2	1 811 556	6 000 000	-	-	30,2	1 811 556	شركة أسري للتأمين وإعادة التأمين
64,3	64 323 497	100 000 000	-	-	64,3	64 323 497	البنك العربي لتونس
0,3	17 168	6 085 083	-	-	0,3	17 168	شركة مشغل الأثاث
0,0	1 064	32 500 000	-	-	0,0	1 064	شركة الإيجار العربية لتونس
57,3	28 674 490	50 000 000	-	-	57,3	28 674 490	التجاري بنك
0,1	1 415	2 750 000	-	-	0,1	1 415	التجاري للإيجار المالي
40,7	12 205 188	30 000 000	-	-	40,7	12 205 188	بيت الإيجار المالي التونسي السعودي
-	-	2 660 000	-	-	-	-	بنك الإسكان للتأمين
0,3	121 908	47 600 000	-	-	0,3	121 908	بنك الإسكان
0,9	65 187	7 000 000	-	-	0,9	65 187	بنك الإسكان للإيجار المالي
0,2	79 071	40 800 000	-	-	0,2	79 071	بنك تونس العربي الدولي
5,6	3 594 594	64 000 000	-	-	5,6	3 594 594	البنك الوطني الفلاحي
0,0	12 026	87 391 790	299	10 816	0,0	1 509	تأمينات BNA
36,6	98 942 218	270 000 000	1 433	4 600	36,6	98 939 051	البنك التونسي
0,0	2	1 000 000	-	-	0,0	2	بنك تونس والإمارات
0,3	1 094 679	343 624 940	-	-	0,3	1 094 679	قرطاج للإسمنت
2,4	108 969	4 461 532	-	-	2,4	108 969	سلكوم
-	-	7 000 000	-	-	-	-	الشركة الدولية للإيجار المالي
0,0	12 870	44 047 290	-	-	0,0	12 870	إسمنت بذررت
0,1	17 096	18 000 000	-	-	0,1	17 096	سوتي كار
3,7	4 059 022	109 814 524	-	14	3,7	4 059 008	مجمع دليس القابضة
10,3	3 093 136	30 000 000	-	-	10,3	3 093 136	شركة النقل
0,1	3 130	5 050 500	-	-	0,1	3 130	السكني
25,2	2 471 656	9 801 000	12 161	500	25,3	2 483 317	أوروسيكل
20,0	2 202 230	11 000 000	-	-	20,0	2 202 230	حنيعل للإيجار المالي
26,7	561 131	2 100 000	30	500	26,7	560 661	الصناعات الكيماوية للفلور
36,7	5 064 387	13 784 285	-	-	36,7	5 064 387	لاندور
7,3	1 148 462	15 777 070	-	-	7,3	1 148 462	شركة المغازة العامة
0,0	186	25 345 736	-	-	0,0	186	شركة مونويري
0,0	174	20 668 860	-	-	0,0	174	مصنع الورق الخشبي بالجنوب
0,2	6 759	4 250 400	-	-	0,2	6 759	نيو بوذي لاين
7,4	1 092 242	14 662 164	-	-	7,4	1 092 242	أوفيس بلاست
0,1	86 297	80 400 000	-	-	0,1	86 297	مجمع وان تالك
-	-	1 000 000	-	-	-	-	التوظيف التونسي
0,3	593 904	180 003 600	-	100	0,3	593 804	مجموعة بولينا القابضة
0,6	545 650	84 015 979	-	38 841	0,6	506 809	شركة بيع المنتجات الصحية
0,0	5 999	19 971 000	-	-	0,0	5 999	ساتيماد
66,1	177 230 383	268 125 000	22 601	22 008	66,1	177 230 976	شركة صنع المشروبات بتونس
0,4	58 135	15 444 000	-	-	0,4	58 135	الشركة الصناعية للأجهزة و الآلات الكهربائية
0,0	181	1 100 000	-	-	0,0	181	الشركة العقارية وللمساكنات
0,6	10 652	1 800 000	-	-	0,6	10 652	الشركة التونسية للصناعات الصيدلانية
8,6	1 336 944	15 600 000	-	-	8,6	1 336 944	الشركة العقارية التونسية السعودية
-	-	10 123 443	-	-	-	-	سمارت تونس
0,7	269 404	40 656 000	-	-	0,7	269 404	الشركة المصرية للخزف
0,0	400	34 513 514	-	-	0,0	400	الشركة التونسية للتلا
0,4	16 460	4 636 800	500	-	0,4	16 960	الشركة التونسية للمقاولات السلكية واللاسلكية
38,0	10 697 369	28 184 091	-	-	38,0	10 697 369	الشركة التونسية لصناعة الورق
0,2	6 511	4 138 200	-	-	0,2	6 511	شركة النقل بواسطة الأتوبيس
0,0	100	13 200 000	-	-	0,0	100	الشركة التونسية لأسواق الجملة
0,1	41 527	39 254 475	3 500	-	0,1	45 027	الشركة التونسية للبلور
0,0	658	28 000 000	-	-	0,0	658	شركة الاستثمار والتنمية الصناعية والسياحية
-	-	2 000 000	-	-	-	-	الشركة التونسية للسيارات
40,1	4 013 041	10 000 003	-	-	40,1	4 013 041	الشركة التونسية للتأمين وإعادة التأمين - ستار-
0,4	670 251	155 375 000	-	-	0,4	670 251	الشركة التونسية للبنك
0,0	22	4 207 823	-	-	0,0	22	الشركة التونسية لصناعة الإطارات المطاطية
0,1	144 830	108 000 000	-	-	0,1	144 830	مجمع تواصل القابضة
0,5	61 464	12 130 800	4 355	-	0,5	65 819	تلنت القابضة
0,1	49 014	50 000 000	1 303	-	0,1	50 317	تونس لمجنبات الألمنيوم
0,1	689	966 000	-	-	0,1	689	شركة الاستثمار توناليفت
0,0	8 941	20 000 000	-	-	0,0	8 941	الشركة التونسية لإعادة التأمين
6,8	7 272 926	106 199 280	-	-	6,8	7 272 926	الخطوط التونسية
0,5	52 019	10 800 000	-	-	0,5	52 019	التونسية للإيجار المالي والفكتورينغ
0,1	20 352	36 953 847	-	-	0,1	20 352	الشركة العالمية لتوزيع السيارات القابضة
11,2	2 246 257	20 001 529	-	-	11,2	2 246 257	الاتحاد البنكي للتجارة و الصناعة
52,2	17 002 628	32 560 000	-	-	52,2	17 002 628	الاتحاد الدولي للبنوك
0,1	16 728	32 000 000	11 974	500	0,1	28 202	شركة مخابر يونيماد
30,4	9 116 925	30 000 000	-	-	30,4	9 116 925	الوفاق الدولي للبنوك