

# اسبوع البورصة

من 18 إلى 22 أوت



20  
25

## نشاط التداول الأسبوعي و مؤشرات السوق

20,28 %

التغير السنوي

-0,31 %

التغير الأسبوعي

5 273,15

مؤشر توناندكس 20

18,76 %

التغير السنوي

-0,16 %

التغير الأسبوعي

11 820,59

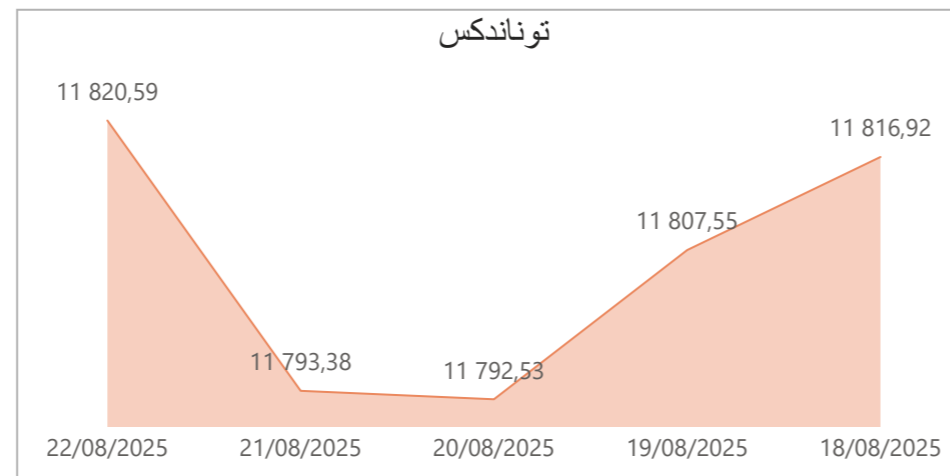
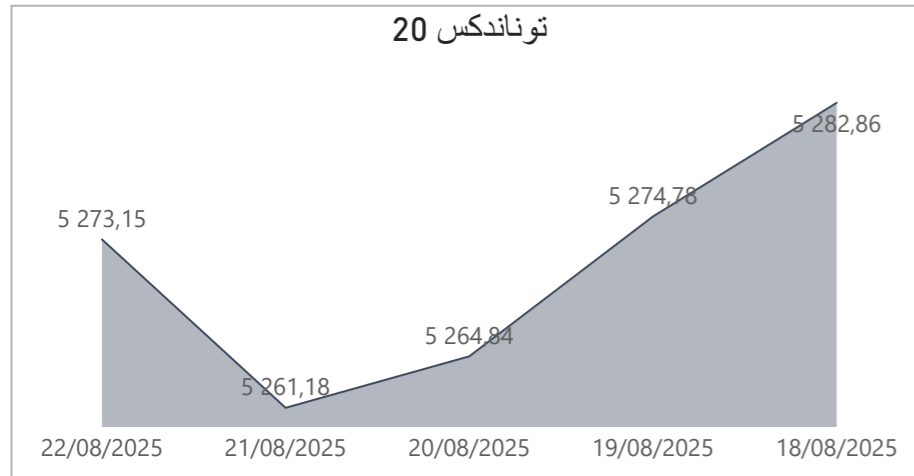
مؤشر توناندكس

16,05 %

التغير السنوي

30 715

رسملة السوق بالمليون دينار



المؤشرات	مؤشر توناندكس		مؤشر توناندكس 20	
	اليوم	نسبة التغير الأسبوعي	الاقفال	نسبة التغير الأسبوعي
18/08/2025		-0,19 %	11 816,92	-0,12 %
19/08/2025		-0,08 %	11 807,55	-0,15 %
20/08/2025		-0,13 %	11 792,53	-0,19 %
21/08/2025		0,01 %	11 793,38	-0,07 %
22/08/2025		0,23 %	11 820,59	0,23 %

التغير

حجم التداول بالدينار

47,27 %

52 516 724

إجمالي الأسواق

89,41 %

33 275 847

السوق الرئيسية

16942,37 %

11 943 666

السوق الرقاعية

500,60 %

19 800

السوق الموازية

-59,61 %

7 277 411

عمليات التسجيل

0

عمليات التصريح

التغير

عدد الأوراق المالية المتداولة

79,07 %

4 308 911

إجمالي الأسواق

71,55 %

3 855 074

السوق الرئيسية

3735,16 %

268 653

السوق الرقاعية

-60,00 %

132

السوق الموازية

21,91 %

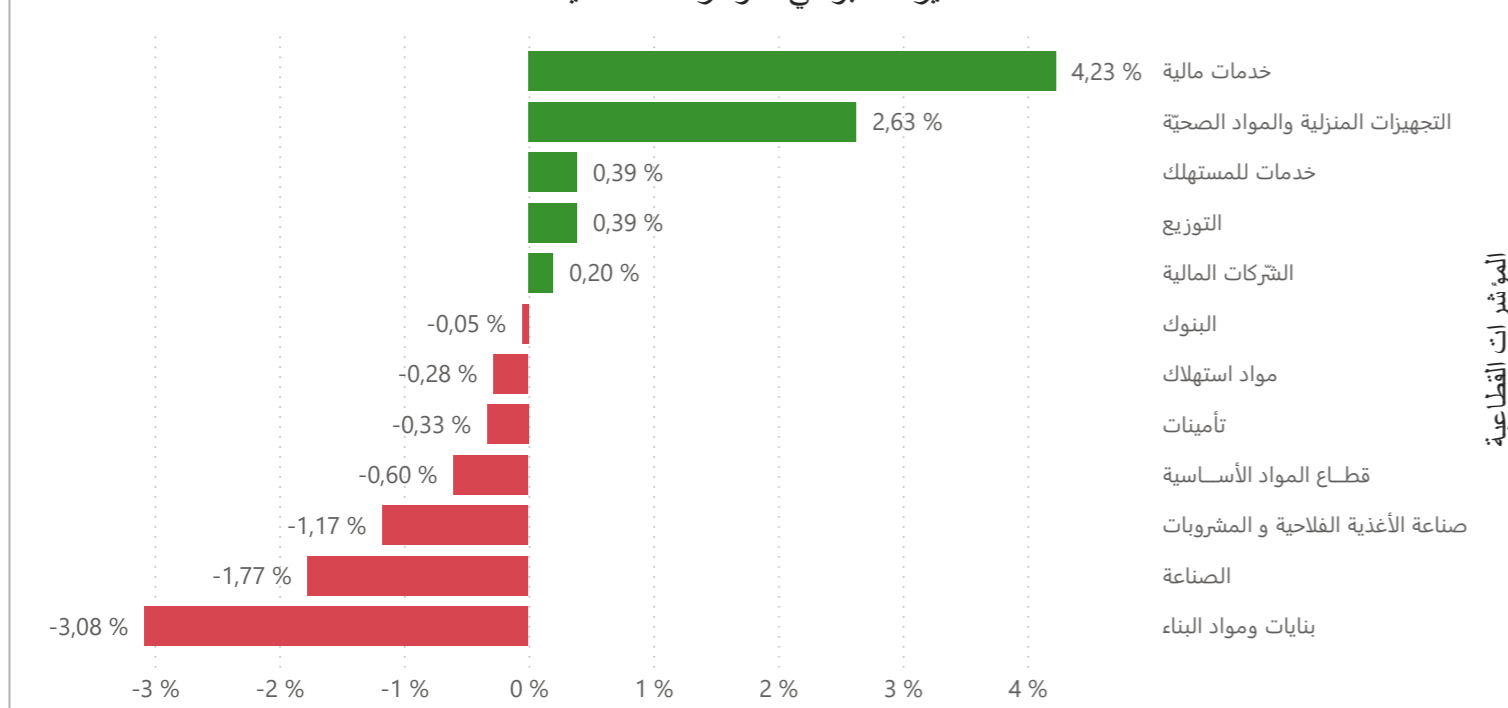
185 052

عمليات التسجيل

0

عمليات التصريح

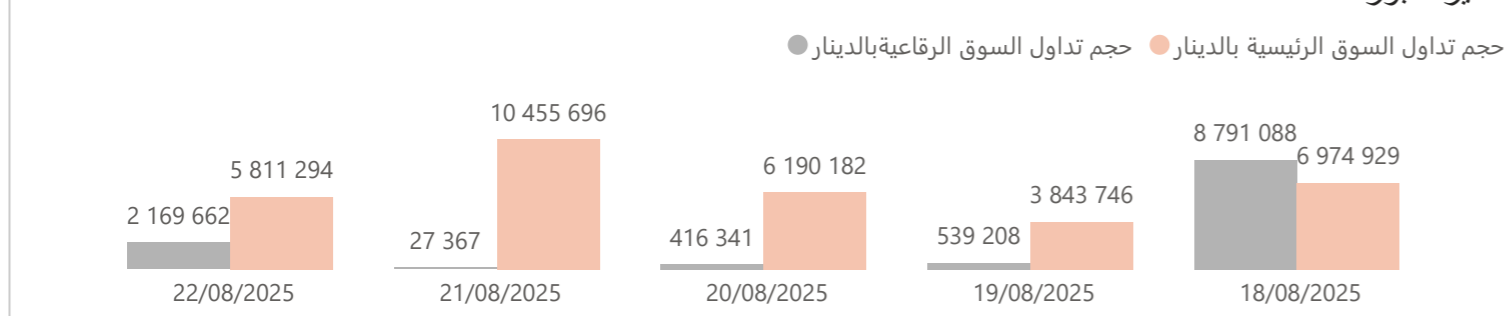
### التغير الأسبوعي للمؤشرات القطاعية



المؤشرات القطاعية

المؤشرات القطاعية	الحالي	السابق	التغير الأسبوعي	التغير منذ بداية السنة	الوزن في المؤشر
الشركات المالية	8 722,86	8 705,74	0,20 %	16,71 %	58,29 %
البنوك	8 031,19	8 035,24	-0,05 %	15,89 %	51,43 %
تأمينات	16 602,66	16 657,34	-0,33 %	9,14 %	3,14 %
خدمات مالية	17 256,82	16 556,85	4,23 %	37,98 %	3,72 %
خدمات للمستهلك	4 473,45	4 456,19	0,39 %	43,00 %	3,86 %
التوزيع	7 047,90	7 020,71	0,39 %	43,00 %	3,86 %
مواد استهلاك	10 465,00	10 494,41	-0,28 %	29,41 %	23,20 %
صناعة الأغذية الفلاحية والمشروبات	12 876,28	13 028,07	-1,17 %	30,56 %	17,63 %
التجهيزات المنزلية والمواد الصحية	3 339,27	3 253,77	2,63 %	25,80 %	5,57 %
الصناعة	1 803,73	1 836,27	-1,77 %	-1,82 %	9,66 %
بنابات ومواد البناء	771,60	796,10	-3,08 %	-4,78 %	3,82 %
قطاع المواد الأساسية	7 116,79	7 159,90	-0,60 %	39,37 %	2,89 %

### تسعيرة البورصة



### تسعيرة البورصة

اليوم	عدد الصفقات	الكمية	حجم التداول بالدينار	% حجم التداول
18/08/2025	1 654	1 056 283	15 766 017	34,87%
19/08/2025	1 337	484 207	4 382 954	9,69%
20/08/2025	1 786	1 113 942	6 606 523	14,61%
21/08/2025	1 866	836 987	10 483 063	23,18%
22/08/2025	1 793	632 308	7 980 955	17,65%
<b>المجموع</b>	<b>8 436</b>	<b>4 123 727</b>	<b>45 219 513</b>	<b>100,00%</b>

### عمليات التسجيل

اليوم	عدد الصفقات	الكمية	حجم التداول بالدينار	% حجم التداول
18/08/2025	0	0	0	0,00%
19/08/2025	4	14 027	351 751	4,83%
20/08/2025	1	3 050	2 200 000	30,23%
21/08/2025	0	0	0	0,00%
22/08/2025	48	167 975	4 725 660	64,94%
<b>المجموع</b>	<b>53</b>	<b>185 052</b>	<b>7 277 411</b>	<b>100,00%</b>

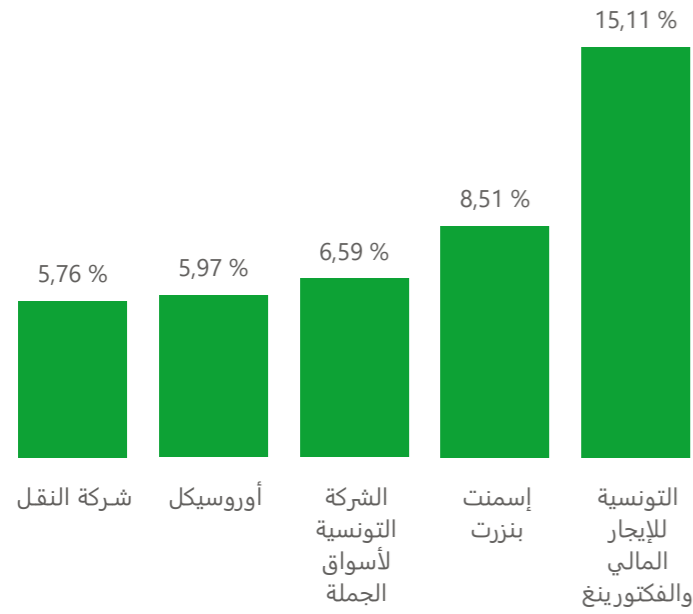
### السوق الموازية

اليوم	عدد الصفقات	الكمية	حجم التداول بالدينار	% حجم التداول
18/08/2025	0	0	0	0,00%
19/08/2025	0	0	0	0,00%
20/08/2025	0	0	0	0,00%
21/08/2025	0	0	0	0,00%
22/08/2025	2	132	19 800	100,00%
<b>المجموع</b>	<b>2</b>	<b>132</b>	<b>19 800</b>	<b>100,00%</b>

## النشاط الأسبوعي للشركات المدرجة بالسوق الرئيسية

### المردود الأسبوعي

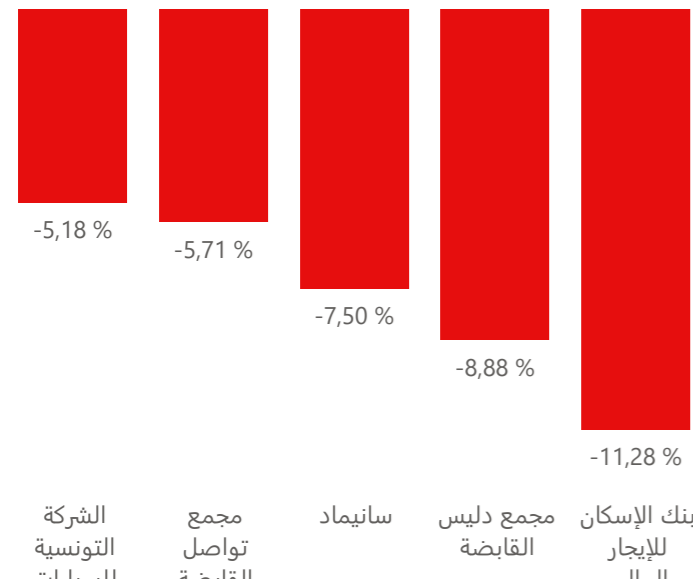
#### افضل مردود أسبوعي



#### افضل مردود أسبوعي

الشركة	مجموعة التداول	سعر الاقفال	المردود الأسبوعي
التونسية للإيجار المالي والفكتورينغ	11	34,590	15,11 %
إسمنت بنزرت	99	0,510	8,51 %
الشركة التونسية لأسواق الجملة	11	8,740	6,59 %
أوروسيكل	11	13,500	5,97 %
شركة النقل	11	14,700	5,76 %

#### اضعف مردود أسبوعي

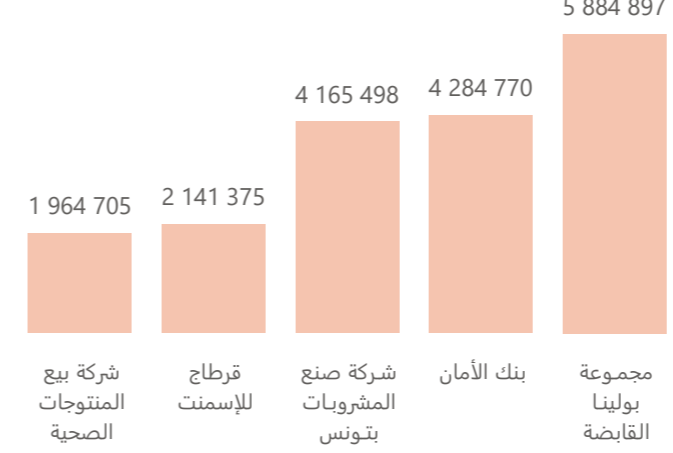


#### اضعف مردود أسبوعي

الشركة	مجموعة التداول	سعر الاقفال	المردود الأسبوعي
بنك الإسكان للإيجار المالي	12	4,170	-11,28 %
مجمع دليس القابضة	11	11,800	-8,88 %
سانيماد	12	0,740	-7,50 %
مجمع تواصل القابضة	99	0,660	-5,71 %
الشركة التونسية للسيارات	11	31,290	-5,18 %

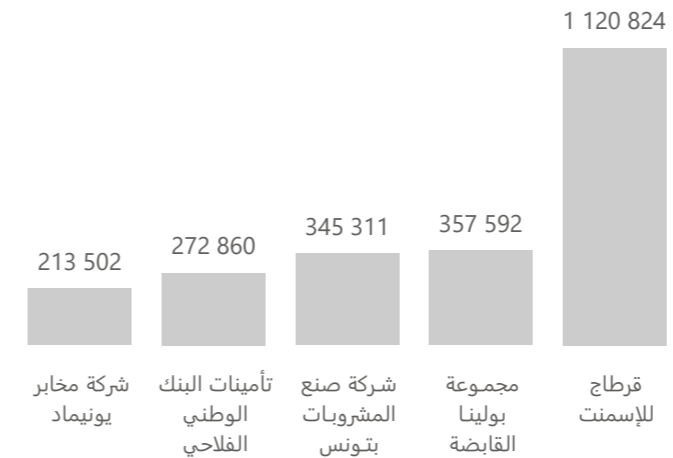
### الشركات الأكثر نشاط

#### حجم التداول بالدينار



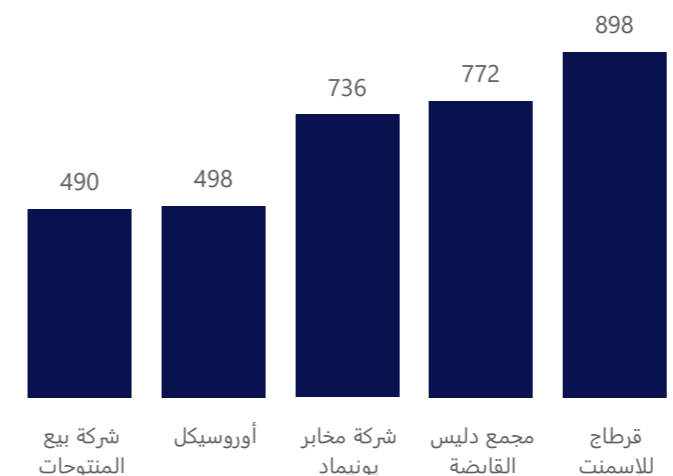
الشركة	القسم	مجموعة التداول	حجم التداول الأسبوعي بالدينار
مجموعة بولينا القابضة	A	11	5 884 897
بنك الأمان	A	11	4 284 770
شركة صنع المشروبات بتونس	A	11	4 165 498
قرطاج للإسمنت	A	11	2 141 375
شركة بيع المنتجات الصحية	A	11	1 964 705

#### الكمية



الشركة	القسم	مجموعة التداول	الكمية
قرطاج للإسمنت	A	11	1 120 824
مجموعة بولينا القابضة	A	11	357 592
شركة صنع المشروبات بتونس	A	11	345 311
تأمينات البنك الوطني الفلاحي	A	12	272 860
شركة مخابر يونيماد	A	11	213 502

#### عدد الصفقات



الشركة	القسم	مجموعة التداول	عدد الصفقات
قرطاج للإسمنت	A	11	898
مجمع دليس القابضة	A	11	736
شركة مخابر يونيماد	A	11	772
أوروسيكل	B	11	498
شركة بيع المنتجات الصحية	A	11	490

## نشاط التداول الأسبوعي للشركات المدرجة بالسوق الرئيسية

القطاع	الشركة	رمز ISIN	مجموعة التداول	القسم	رمز الشركة	الرسملة السوقية بالمليون دينار	سعر الاقفال السابق	سعر الاقفال الحالي	المردود الأسبوعي	عدد صفقات الكتل	كمية صفقات الكتل	حجم تداول صفقات الكتل بالدينار	عدد الصفقات	الكمية المتداولة	حجم التداول بالدينار	
						<b>12 791,22</b>				<b>0</b>	<b>0</b>	<b>0</b>	<b>1 005</b>	<b>290 501</b>	<b>6 189 004</b>	
البنوك	بنك تونس العربي التّولي	TN0001800457	11	A	BIAT	3 835,20	93,680	94,000	0,34 %	0	0	0	85	7 364	690 849	
	التجاري بنك	TN0001600154	11	A	TJARI	2 869,50	57,560	57,390	-0,30 %	0	0	0	87	5 970	343 231	
	بنك الأمان	TN0003400058	11	A	AB	1 501,56	43,000	43,000	0,00 %	0	0	0	447	99 585	4 284 770	
	البنك التّونسي	TN0002200053	11	A	BT	1 436,40	5,300	5,320	0,38 %	0	0	0	46	45 764	242 598	
	الاتحاد التّولي للبنوك	TN0003900107	11	A	UIB	709,81	22,000	21,800	-0,91 %	0	0	0	8	278	6 048	
	البنك الوطني الفلاحي	TN0003100609	11	A	BNA	531,20	8,300	8,300	0,00 %	0	0	0	106	30 260	250 580	
	الشركة التّونسيّة للبنك	TN0002600955	11	A	STB	472,34	3,060	3,040	-0,65 %	0	0	0	137	63 573	192 435	
	بنك الإسكان	TN0001900604	11	A	BH	442,68	9,390	9,300	-0,96 %	0	0	0	19	664	6 047	
	الاتحاد البنكي للتّجارة و الصناعة	TN0002400505	12	A	UBCI	392,03	19,600	19,600	0,00 %	0	0	0	9	2 456	47 828	
	البنك العربي لتونس	TN0003600350	11	A	ATB	355,00	3,640	3,550	-2,47 %	0	0	0	60	34 570	124 542	
	الوفاق الدولي للبنوك	TN0007200017	11	A	WIFAK	241,20	8,040	8,040	0,00 %	0	0	0	0	0	0	0
	بنك تونس والإمارات	TN0001300557	12	B	BTE	4,30	4,310	4,300	-0,23 %	0	0	0	1	17	77	
						<b>7 471,61</b>				<b>1</b>	<b>300 000</b>	<b>5 010 000</b>	<b>1 401</b>	<b>812 983</b>	<b>11 363 759</b>	
صناعة الأغذية الفلاحية و المشروبات	شركة صنع المشروبات بتونس	TN0001100254	11	A	SFBT	3 295,26	12,080	12,290	1,74 %	0	0	0	357	345 311	4 165 498	
	مجموعة بولينا القايزة	TN0005700018	11	A	PGH	2 743,25	15,240	15,240	0,00 %	1	300 000	5 010 000	221	357 592	5 884 897	
	مجمع دليس القايزة	TN0007670011	11	A	DH	1 295,81	12,950	11,800	-8,88 %	0	0	0	772	105 850	1 271 090	
	لاندر	TN0007510019	11	B	LNDOR	137,29	10,100	9,960	-1,39 %	0	0	0	51	4 230	42 274	
						<b>1 827,34</b>				<b>0</b>	<b>0</b>	<b>0</b>	<b>576</b>	<b>183 840</b>	<b>1 854 306</b>	
التوزيع	شركة النقل	TN0007410012	11	A	NAKL	441,00	13,900	14,700	5,76 %	0	0	0	122	36 291	511 774	
	الشبكة التونسية للسيارات و الخدمات	TN0007300015	11	A	ARTES	426,49	11,380	11,150	-2,02 %	0	0	0	74	7 928	88 208	
	سي تي كار	TN0007550015	11	A	CITY	312,12	16,950	17,340	2,30 %	0	0	0	64	9 808	167 039	
	سمارت تونس	TNQPQXRODTH8	11	B	SMART	158,43	15,790	15,650	-0,89 %	0	0	0	38	3 820	59 486	
	شركة مونوبري	TN0001000108	12	B	MNP	157,40	6,500	6,210	-4,46 %	0	0	0	13	2 125	13 196	
	شركة المغارة العامة	TN0006440010	12	B	MAG	124,32	7,880	7,880	0,00 %	0	0	0	4	28	221	
	الشركة التونسية لأسواق الجملة	TN0006580013	11	B	MGR	115,37	8,200	8,740	6,59 %	0	0	0	158	112 417	939 908	
	الشركة التونسية للسيارات	TNNGTFLC2986	11	B	STA	62,58	33,000	31,290	-5,18 %	0	0	0	53	2 188	68 236	
	الشركة العالمية لتوزيع السيارات القايزة	TN0007690019	99	S	UADH	21,06	0,540	0,570	5,56 %	0	0	0	39	8 354	4 566	
	سلكوم	TN0007590011	12	B	CELL	8,57	1,940	1,920	-1,03 %	0	0	0	11	881	1 673	
						<b>1 751,96</b>				<b>0</b>	<b>0</b>	<b>0</b>	<b>511</b>	<b>296 689</b>	<b>1 419 684</b>	
التأمين	-الشركة التّونسيّة للتّأمين وإعادة التّأمين - ستار	TN0006060016	12	A	STAR	450,05	197,300	195,020	-1,16 %	0	0	0	35	942	183 739	
	تأمينات البنك الوطني الفلاحي	TN0007680010	12	A	BNASS	331,21	3,910	3,790	-3,07 %	0	0	0	388	272 860	1 071 916	
	شركة أستري للتّأمين وإعادة التّأمين	TN0003000452	12	A	AST	270,00	45,000	45,000	0,00 %	0	0	0	2	50	2 250	
	تأمينات مغربية	TN0007830011	12	A	ASSMA	224,96	50,000	49,990	-0,02 %	0	0	0	10	303	14 993	
	بنك الإسكان للتّأمين	TN0006550016	12	B	BHASS	170,24	64,000	64,000	0,00 %	0	0	0	0	0	0	
	الشركة التونسية لإعادة التّأمين	TN0007380017	11	B	TRE	162,00	8,140	8,100	-0,49 %	0	0	0	19	8 459	67 784	
	تأمينات مغربية للحياة	TNDKJ8O68X14	11	B	AMV	143,50	5,640	5,740	1,77 %	0	0	0	57	14 075	79 001	
						<b>1 402,95</b>				<b>0</b>	<b>0</b>	<b>0</b>	<b>652</b>	<b>101 502</b>	<b>2 170 153</b>	
الخدمات المالية	التونسية للإيجار المالي والفكتورينغ	TN0002100907	11	B	TLS	373,57	30,050	34,590	15,11 %	0	0	0	393	52 346	1 739 275	
	شركة الإستثمار والتنمية الصناعية والسياحية	TN0001400704	11	A	SPDIT	346,64	12,400	12,380	-0,16 %	0	0	0	16	193	2 322	
	شركة الإيجار العربية لتونس	TN0004700100	11	B	ATL	194,35	5,930	5,980	0,84 %	0	0	0	85	37 439	222 971	
	الشركة الدولية للإيجار المالي	TN0004200853	12	B	CIL	182,00	25,600	26,000	1,56 %	0	0	0	109	4 433	113 506	
	التجاري للإيجار المالي	TN0006610018	11	B	TJL	82,47	29,300	29,990	2,35 %	0	0	0	22	2 400	68 628	
	حنبل للإيجار المالي	TN0007310139	12	B	HL	77,00	7,000	7,000	0,00 %	0	0	0	1	51	357	
	بيت الياجار المالي السعودي	TN0007580012	12	B	BL	67,50	2,200	2,250	2,27 %	0	0	0	3	724	1 638	
	التوظيف التونسي	TN0002500650	12	B	PLTU	42,00	42,000	42,000	0,00 %	0	0	0	0	0	0	
	بنك الإسكان للإيجار المالي	TN0006720049	12	B	BHL	29,19	4,700	4,170	-11,28 %	0	0	0	20	2 770	11 721	
	شركة الاستثمار تونافست	TN0004100202	12	B	TINV	8,22	8,450	8,510	0,71 %	0	0	0	3	1 146	9 735	
						<b>1 287,77</b>				<b>0</b>	<b>0</b>	<b>0</b>	<b>1 088</b>	<b>229 821</b>	<b>2 816 538</b>	
التجهيزات المنزلية والمواد الصحيّة	شركة بيع المنتجات الصحية	TN0007610017	11	A	SAH	1 067,00	12,390	12,700	2,50 %	0	0	0	490	156 833	1 964 705	
	أوروسيكل	TN0007570013	11	B	ECYCL	132,31	12,740	13,500	5,97 %	0	0	0	498	61 675	795 183	
	شركة مشغل الأثاث	TN0007740012	11	B	SAM	36,82	6,700	6,620	-1,19 %	0	0	0	61	7 050	46 925	
	أوفيس بلاست	TN0007700016	12	B	PLAST	32,26	2,200	2,200	0,00 %	0	0	0	37	4 103	9 027	
	نيو بودي لابن	TN0007540016	11	B	NBL	19,38	4,560	4,560	0,00 %	0	0	0	2	160	699	
						<b>1 280,74</b>				<b>0</b>	<b>0</b>	<b>0</b>	<b>300</b>	<b>69 999</b>	<b>621 277</b>	
مواد و خدمات صناعية	مجمع وان تاك	TN0007530017	11	A	OTH	723,60	9,090	9,000	-0,99 %	0	0	0	103	28 649	257 891	
	الشركة التونسية للبلور	TN0006560015	11	A	SOTUV	522,08	13,400	13,300	-0,75 %	0	0	0	96	24 639	324 820	
	الشركة الصناعية للأجهزة و الآلات الكهربائية	TN0006590012	11	B	SIAME	35,06	2,450	2,270	0,00 %	0	0	0	101	16 711	38 565	
						<b>1 077,57</b>				<b>0</b>	<b>0</b>	<b>0</b>	<b>1 147</b>	<b>1 355 022</b>	<b>3 367 357</b>	
بنايات و مواد البناء	قرطاج للإسمنت	TN0007400013	11	A	CC	652,89	1,980	1,900	-4,04 %	0	0	0	898	1 120 824	2 141 375	
	مصنع الورق الخشي بالجنوب	TN0007620016	11	B	MPBS	171,76	8,300	8,310	0,12 %	0	0	0	42	114 631	962 436	
	الشركة التونسية للتّلا	TN0007600018	99	S	SOTEM	103,54	3,000	3,000	0,00 %	0	0	0	0	0	0	
	الشركة العقارية التونسية السعودية	TN0007180011	12	B	SITS	46,80	3,000	3,000	0,00 %	0	0	0	21	44 284	132 852	
	الشركة العقارية و للمساهمات	TN0004000055	12	B	SIMPA	37,84	34,400	34,400	0,00 %	0	0	0	0	0	0	
	إسمنت بنزرت	TN0007350010	99	S	SCB	22,46	0,470	0,510	8,51 %	0	0	0	14	5 835	2 962	
	الشركة العصرية للخزف	TN0006780019	99	S	SOMOC	20,33	0,520	0,500	-3,85 %	0	0	0	39	24 491	12 307	
	السكنى	TN0007210016	12	B	SOKNA	12,78	2,620	2,530	-3,44 %	0	0	0	133	44 957	115 425	
	سانيماد	TN0007730013	12	B	SMD	9,18	0,800	0,740	-7,50 %	0	0	0	0	0	0	
						<b>652,63</b>				<b>0</b>	<b>0</b>	<b>0</b>	<b>208</b>	<b>67 060</b>	<b>671 745</b>	
المواد الخامة	تونس لمجنيات الألمنيوم	TN0007270010	11	A	TPR	558,50	11,360	11,170	-1,67 %	0	0	0	148	57 977	641 934	
	الشركة التونسية لصناعة الورق	TN0007630015	11	B	STPAP	94,13	3,350	3,340	-0,30 %	0	0	0	60	9 083	29 811	
						<b>498,56</b>				<b>0</b>	<b>0</b>	<b>0</b>	<b>107</b>	<b>2 060</b>	<b>235 220</b>	
القطاع الكيميائي	الصناعات الكيمايّة للفليور	TN0003200755	11	B	ICF	240,87	114,480	114,700	0,19 %	0	0	0	98	2 009	228 668	
	آر ليكيد تونس	TN0002300358	12	B	AL	211,22	125,000	128,990	3,19 %	0	0	0	9	51	6 553	
	الكيمياء	TN0003800703	99	S	ALKIM	46,47	13,290	13,290	0,00 %	0	0	0	0	0	0	
						<b>295,92</b>				<b></b>						

المساهمة الأجنبية

محين في : 22 اوت 2025

المساهمة الأجنبية في : 22 اوت 2025			من 2025/08/18 الى 2025/08/22		المساهمة الأجنبية في : 15 اوت 2025		
النسبة %	عدد الاسهم المملوكة من طرف الاجانب	عدد الاسهم المدرجة	عدد الاسهم المتداولة		النسبة %	عدد الاسهم المملوكة من طرف الاجانب	الشركات
			بيع	شراء			
0,1	2 763	2 223 334	-	-	0,1	2 763	أي تاك
59,2	969 288	1 637 504	-	-	59,2	969 288	أر ليكيد تونس
0,0	1 660	3 947 253	-	-	0,0	1 660	الكيمياء
0,5	162 448	34 920 000	-	1 640	0,5	160 808	بنك الأمان
9,3	3 557 935	38 250 000	-	-	9,3	3 557 935	الشبكة التونسية للسيارات و الخدمات
0,4	102 428	24 000 000	-	-	0,4	102 428	البطارية التونسية أسد
0,0	7	4 500 000	-	-	0,0	7	تأمينات مغربية
0,0	2 614	25 000 000	-	-	0,0	2 614	تأمينات مغربية للحياة
30,2	1 811 556	6 000 000	-	-	30,2	1 811 556	شركة أسيري للتأمين وإعادة التأمين
64,3	64 319 997	100 000 000	-	-	64,3	64 319 997	البنك العربي لتونس
0,3	14 165	5 561 635	-	-	0,3	14 165	شركة مشغل الآثاث
0,0	1 000	32 500 000	-	-	0,0	1 000	شركة الإيجار العربية لتونس
57,3	28 674 772	50 000 000	-	124	57,3	28 674 648	التجاري بنك
0,0	411	2 750 000	-	-	0,0	411	التجاري للإيجار المالي
40,7	12 205 188	30 000 000	-	-	40,7	12 205 188	بيت الإيجار المالي التونسي السعودي
-	-	2 660 000	-	-	-	-	بنك الإسكان للتأمين
0,3	121 894	47 600 000	-	-	0,3	121 894	بنك الإسكان
0,9	65 187	7 000 000	-	-	0,9	65 187	بنك الإسكان للإيجار المالي
0,2	81 862	40 800 000	-	-	0,2	81 862	بنك تونس العربي الدولي
5,6	3 562 027	64 000 000	-	-	5,6	3 562 027	البنك الوطني الفلاحي
-	-	87 391 790	-	-	-	-	تأمينات البنك الوطني الفلاحي
36,6	98 852 684	270 000 000	-	-	36,6	98 852 684	البنك التونسي
0,0	2	1 000 000	-	-	0,0	2	بنك تونس والإمارات
0,3	1 078 864	343 624 940	-	23	0,3	1 078 841	فرطاج للإسمنت
2,4	108 969	4 461 532	-	-	2,4	108 969	سلكوم
0,0	1	7 000 000	-	-	0,0	1	الشركة الدولية للإيجار المالي
0,0	12 870	44 047 290	-	-	0,0	12 870	إسمنت بذررت
0,1	18 596	18 000 000	-	-	0,1	18 596	سوتي كار
3,7	4 091 544	109 814 524	3 574	-	3,7	4 095 118	مجمع دليس القابضة
10,3	3 095 167	30 000 000	-	-	10,3	3 095 167	شركة النقل
0,1	3 130	5 050 500	-	-	0,1	3 130	السكني
25,4	2 490 916	9 801 000	-	514	25,4	2 490 402	أوروسيكل
20,0	2 202 230	11 000 000	-	-	20,0	2 202 230	حنيعل للإيجار المالي
26,7	560 505	2 100 000	-	-	26,7	560 505	الصناعات الكيما نية للفيلور
36,8	5 068 458	13 784 285	-	16	36,8	5 068 442	لاندور
7,3	1 148 455	15 777 070	-	-	7,3	1 148 455	شركة المغازة العامة
0,0	186	25 345 736	-	-	0,0	186	شركة مونويري
0,0	174	20 668 860	-	-	0,0	174	مصنع الورق الخشبي بالجنوب
0,2	6 851	4 250 400	-	-	0,2	6 851	نيو بودي لاين
7,4	1 092 242	14 662 164	-	-	7,4	1 092 242	أوفيس بلاست
0,1	77 434	80 400 000	-	-	0,1	77 434	مجمع وان تاك
-	-	1 000 000	-	-	-	-	التوظيف التونسي
0,2	446 463	180 003 600	-	-	0,2	446 463	مجموعة بولينا القابضة
0,3	261 740	84 015 979	2 500	12	0,3	264 228	شركة بيع المنتجات الصحية
0,0	5 999	12 400 000	-	-	0,0	5 999	ساتيماد
64,6	173 208 840	268 125 000	72 343	316 370	64,5	172 964 813	شركة صنع المشروبات بتونس
0,4	57 179	15 444 000	-	1 809	0,4	55 370	الشركة الصناعية للأجهزة و الآلات الكهربائية
0,0	181	1 100 000	-	-	0,0	181	الشركة العقارية وللمساهمات
0,6	10 652	1 800 000	-	-	0,6	10 652	الشركة التونسية للصناعات الصيدلية
10,0	1 562 587	15 600 000	-	-	10,0	1 562 587	الشركة العقارية التونسية السعودية
-	-	10 123 443	-	-	-	-	سمارت تونس
0,6	256 071	40 656 000	-	-	0,6	256 071	الشركة المصرية للخزف
0,0	400	34 513 514	-	-	0,0	400	الشركة التونسية للتلا
0,4	16 752	4 636 800	2 328	-	0,4	19 080	الشركة التونسية للمقاولات السلكية واللاسلكية
38,0	10 697 672	28 184 091	-	-	38,0	10 697 672	الشركة التونسية لصناعة الورق
0,1	5 125	4 138 200	-	-	0,1	5 125	شركة النقل بواسطة الأتابيب
0,0	100	13 200 000	-	-	0,0	100	الشركة التونسية لأسواق الجملة
0,1	49 237	39 254 475	-	-	0,1	49 237	الشركة التونسية للبلور
0,0	658	28 000 000	-	-	0,0	658	شركة الإستثمار والتنمية الصناعية والسياحية
-	-	2 000 000	-	-	-	-	الشركة التونسية للسيارات
40,1	926 092	2 307 693	-	-	40,1	926 092	الشركة التونسية للتأمين وإعادة التأمين - ستار-
0,4	641 532	155 375 000	-	-	0,4	641 532	الشركة التونسية للبنك
0,0	22	4 207 823	-	-	0,0	22	الشركة التونسية لصناعة الإطارات المطاطية
0,1	78 830	108 000 000	-	-	0,1	78 830	مجمع تواصل القابضة
0,6	73 123	12 130 800	-	-	0,6	73 123	تلنت القابضة
0,1	46 757	50 000 000	-	-	0,1	46 757	تونس لمجنيت الألبوميوم
0,0	239	966 000	-	-	0,0	239	شركة الإستثمار تونانفت
0,0	6 068	20 000 000	-	-	0,0	6 068	الشركة التونسية لإعادة التأمين
6,8	7 272 926	106 199 280	-	-	6,8	7 272 926	الخطوط التونسية
0,5	52 240	10 800 000	-	-	0,5	52 240	التونسية للإيجار المالي والفكتورينغ
0,1	20 352	36 953 847	-	-	0,1	20 352	الشركة العالمية لتوزيع السيارات القابضة
11,2	2 246 057	20 001 529	-	-	11,2	2 246 057	الاتحاد البنكي للتجارة و الصناعة
52,2	17 001 001	32 560 000	-	-	52,2	17 001 001	الاتحاد الدولي للبنوك
0,0	13 202	32 000 000	-	500	0,0	12 702	شركة مخابر بونيماد
30,4	9 116 925	30 000 000	-	-	30,4	9 116 925	الوفاق الدولي للبنوك