

12 mai 2026

LU	MA	ME	JE	VE	SA	DI
				01	02	03
04	05	06	07	08	09	10
11	12	13	14	15	16	17
18	19	20	21	22	23	24
25	26	27	28	29	30	31

# PHYSIONOMIE BOURSIÈRE 2026

## Sommaire

■ Indicateurs & Activité des Marchés

2

■ Marché Principal : Palmarès

4

■ Marché Principal : Par compartiment & Groupe de cotation

6

■ Marché Principal : Par catégorie d'avoirs

8

■ Marché Obligataire

9

■ Marché Hors Cote

10

■ Récap sur l'année

11

■ Instruments

21

# Indicateurs & Activité des marchés

Séance du 12/05/2026

Cap.Boursière (MD) **43 140**

Var. du jour : **0,27%**

Var. annuelle : **24,44%**

Marchés	Echanges bloc	Quantité bloc	Capitaux bloc	Echanges	Quantité	Capitaux (TND)
Marché Principal	6	550 000	8 409 250	3 993	1 600 538	25 496 362

Sociétés Cotées	Hausse	Baisse	Inchangé	NC	Suspendu
75	29	18	18	8	2

Capitaux traités en TND

Séance du jour

**94 001 945**

Total

**25 496 362**

Cote : Titres de capital

**1 820**

Cote : Titres de créance

**12**

Hors Cote

**68 503 750**

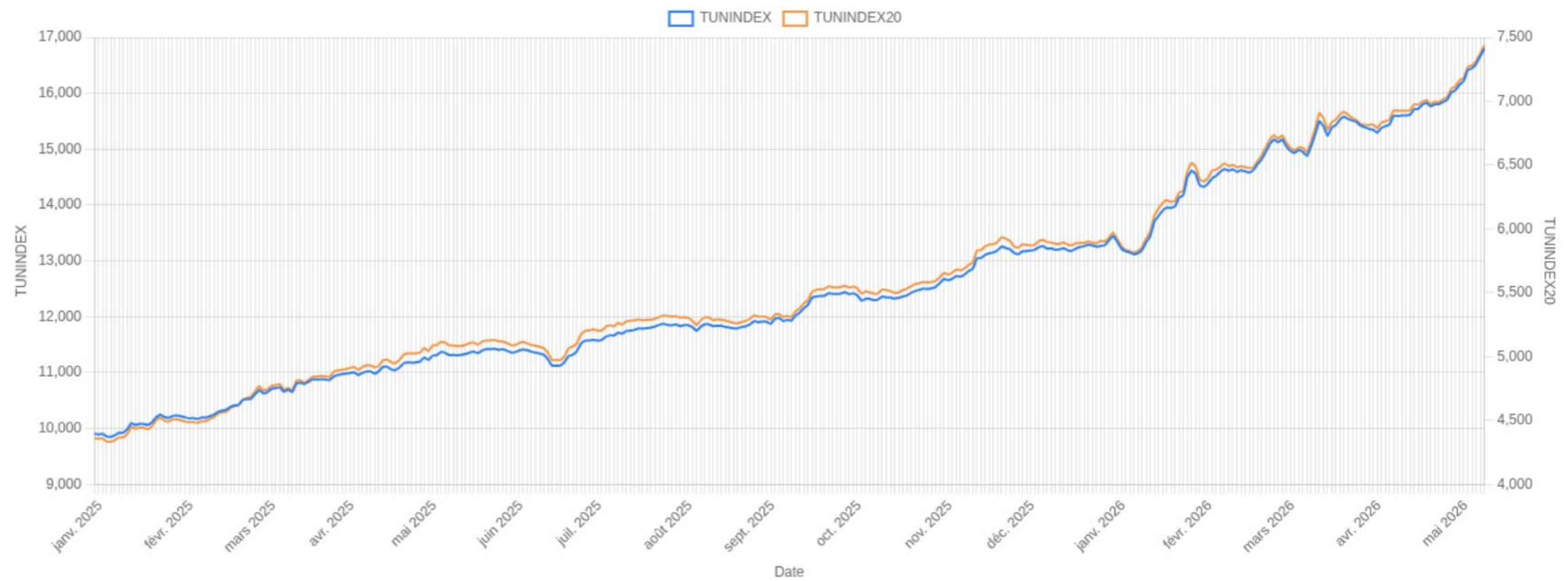
Enregistrements

**0**

Déclarations

TUNINDEX	Var. du jour	Plus haut de l'année	Plus bas de l'année
16 805,16	0,86%	16 805,16	13 119,98
	Var. annuelle	12/05/2026	08/01/2026
	24,95%		

TUNINDEX20	Var. du jour	Plus haut de l'année	Plus bas de l'année
7 437,51	0,86%	7 437,51	5 814,06
	Var. annuelle	12/05/2026	08/01/2026
	24,47%		



## Quantités traitées

### Séance du jour

**4 068 389**

**Total**

**1 600 538**

Cote : Titres de capital

**350**

Cote : Titres de créance

**1**

Hors Cote

**2 467 500**

Enregistrements

**0**

Déclarations

Indices sectoriels	Indice du jour	Indice veille	Var. du jour	Var. sur l'année	Poids dans TUNINDEX	Plus haut de l'année	Plus bas de l'année
INDICES DES SOCIETES FINANCIERES	13 053,41	12 924,40	1,00%	25,22%	63,15%	12/05/2026	13 053,41
INDICES DES BANQUES	12 155,96	12 036,90	0,99%	25,71%	55,48%	12/05/2026	12 155,96
INDICES DES ASSURANCE	23 339,94	23 068,99	1,17%	17,84%	4,16%	12/05/2026	23 339,94
INDICES DES SERVICES FINANCIERS	23 682,79	23 463,90	0,93%	26,43%	3,50%	12/05/2026	23 682,79
INDICES DES SERVICES AUX CONSOMMATEURS	6 650,90	6 622,79	0,42%	33,44%	3,69%	12/05/2026	6 650,90
INDICES DE DISTRIBUTION	10 478,46	10 434,17	0,42%	33,44%	3,69%	12/05/2026	10 478,46
INDICES DES BIENS DE CONSOMMATION	13 873,91	13 786,74	0,63%	22,20%	21,27%	12/05/2026	13 873,91
INDICES AGRO ALIMENTAIRE ET BOISSONS	18 253,97	18 110,71	0,79%	29,79%	17,26%	12/05/2026	18 253,97
INDICES DES PRODUITS MENAGERS ET DE SOIN PERSONNEL	3 459,67	3 461,29	-0,05%	-2,43%	4,00%	15/01/2026	3 719,77
INDICES DES INDUSTRIES	2 354,63	2 338,77	0,68%	30,77%	7,85%	12/05/2026	2 354,63
INDICES DE BATIMENT ET MATERIAUX DE CONSTRUCTION	799,98	800,70	-0,09%	2,76%	2,78%	20/04/2026	830,87
INDICES DES MATERIAUX DE BASE	7 428,77	7 375,81	0,72%	9,34%	1,81%	26/03/2026	8 042,04

## Nombre de transactions

### Séance du jour

**3 999**

**Total**

**3 993**

Cote : Titres de capital

**2**

Cote : Titres de créance

**1**

Hors Cote

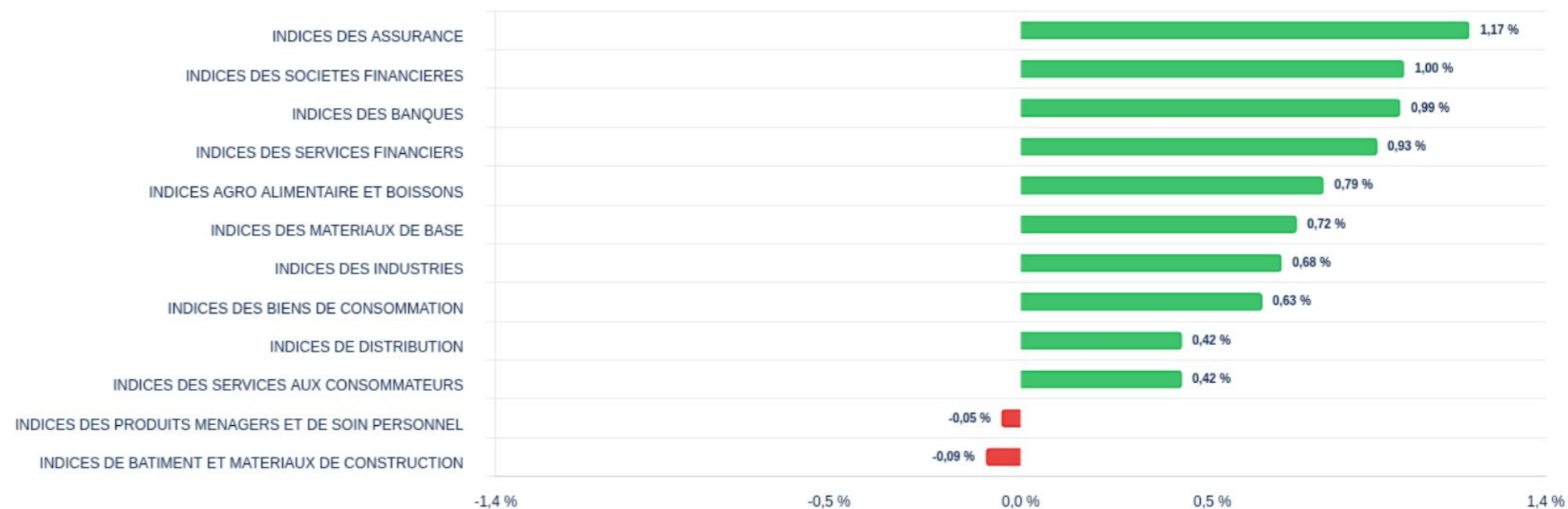
**3**

Enregistrements

**0**

Déclarations

### Variation journalière des indices sectoriels

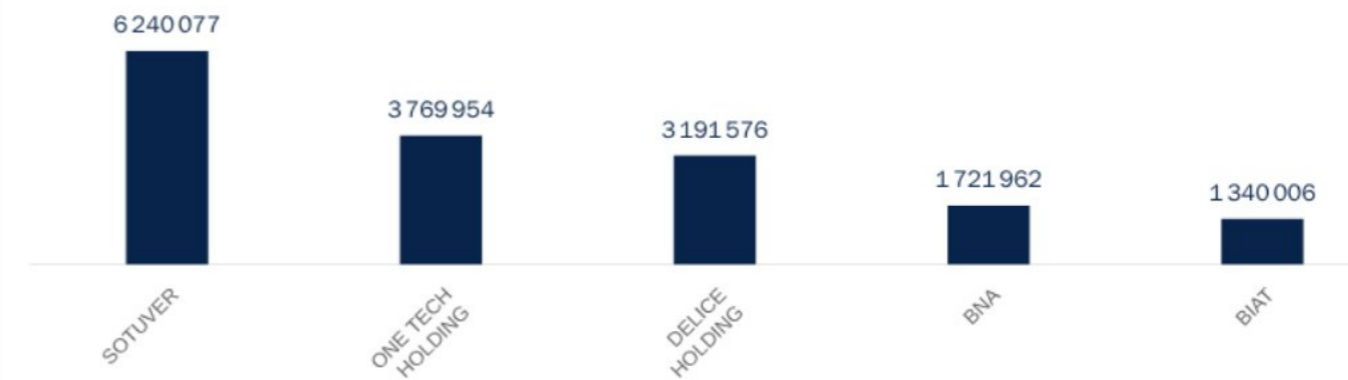


# Marché Principal : Palmarès

## Valeurs les plus actives

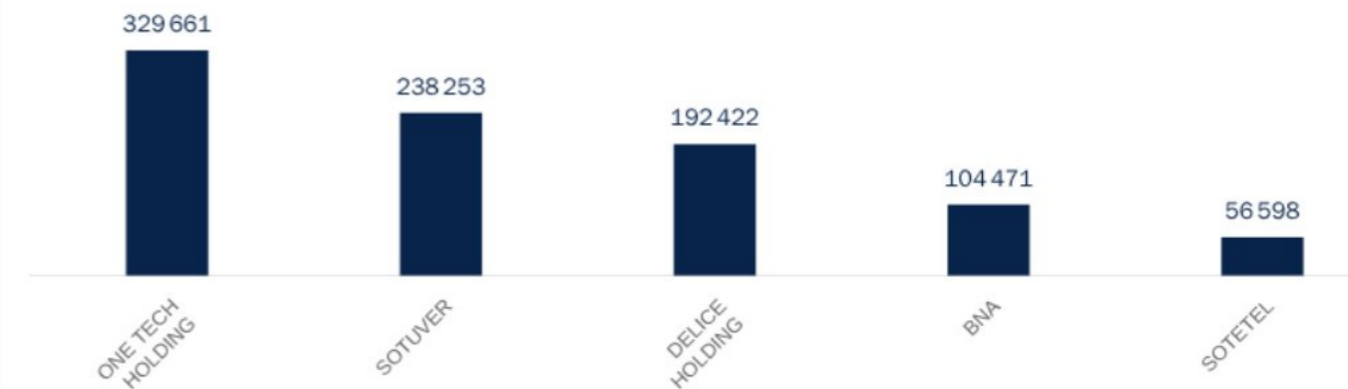
Valeur	Compartiment	Groupe	Capitaux en TND ▼
SOTUVER	A	11	6240077
ONE TECH HOLDING	A	11	3769954
DELICE HOLDING	A	11	3191576
BNA	A	11	1721962
BIAT	A	11	1340006

Capitaux en TND

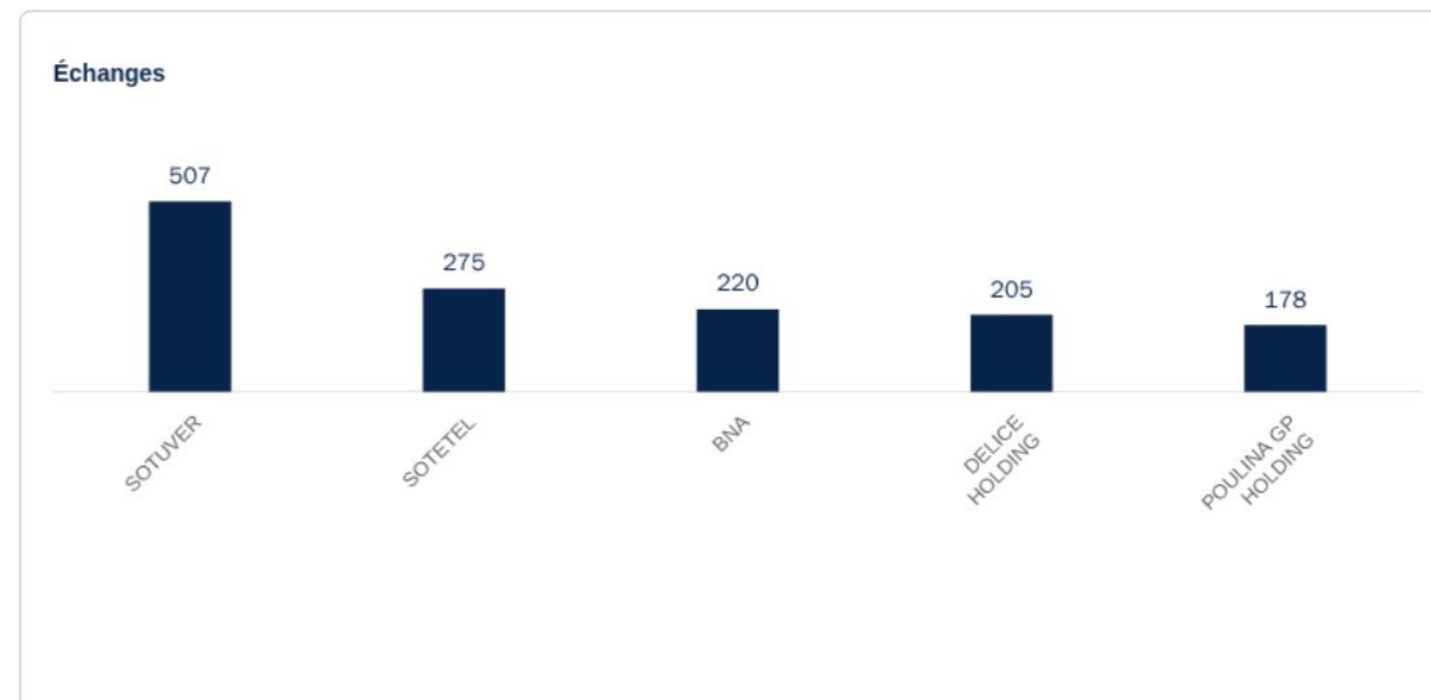


Valeur	Compartiment	Groupe	Quantité ▼
ONE TECH HOLDING	A	11	329661
SOTUVER	A	11	238253
DELICE HOLDING	A	11	192422
BNA	A	11	104471
SOTETEL	B	11	56598

Quantité

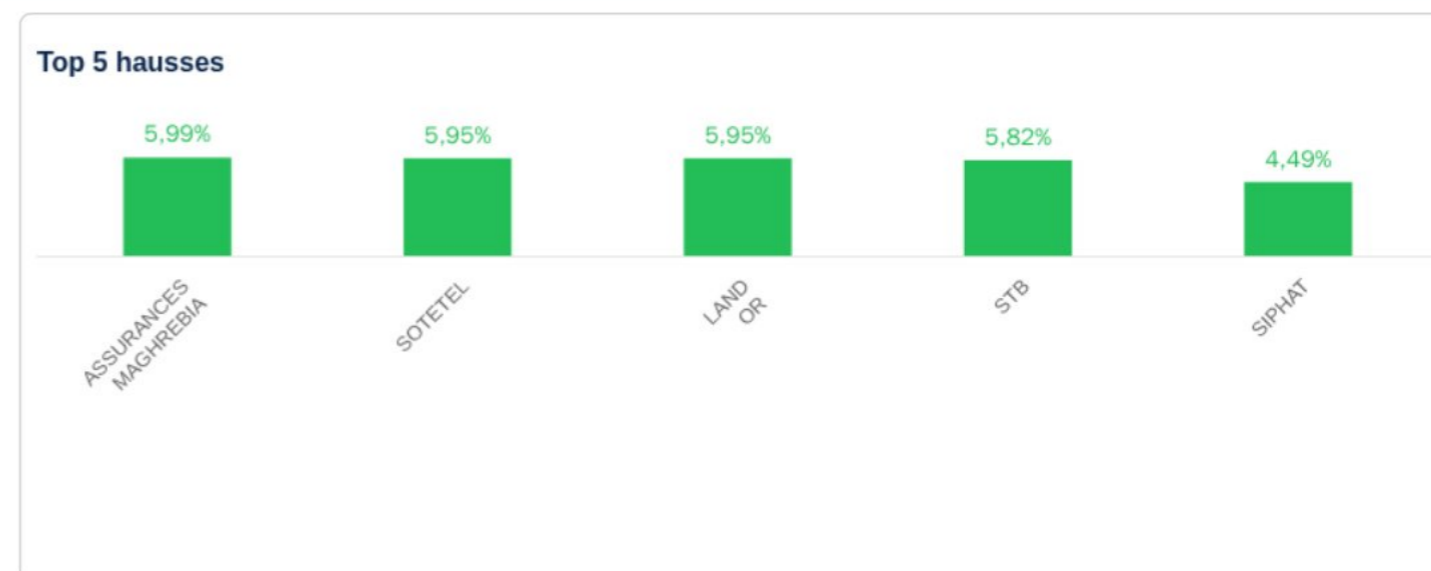


Valeur	Compartiment	Groupe	Échanges ▼
SOTUVER	A	11	507
SOTETEL	B	11	275
BNA	A	11	220
DELICE HOLDING	A	11	205
POULINA GP HOLDING	A	11	178

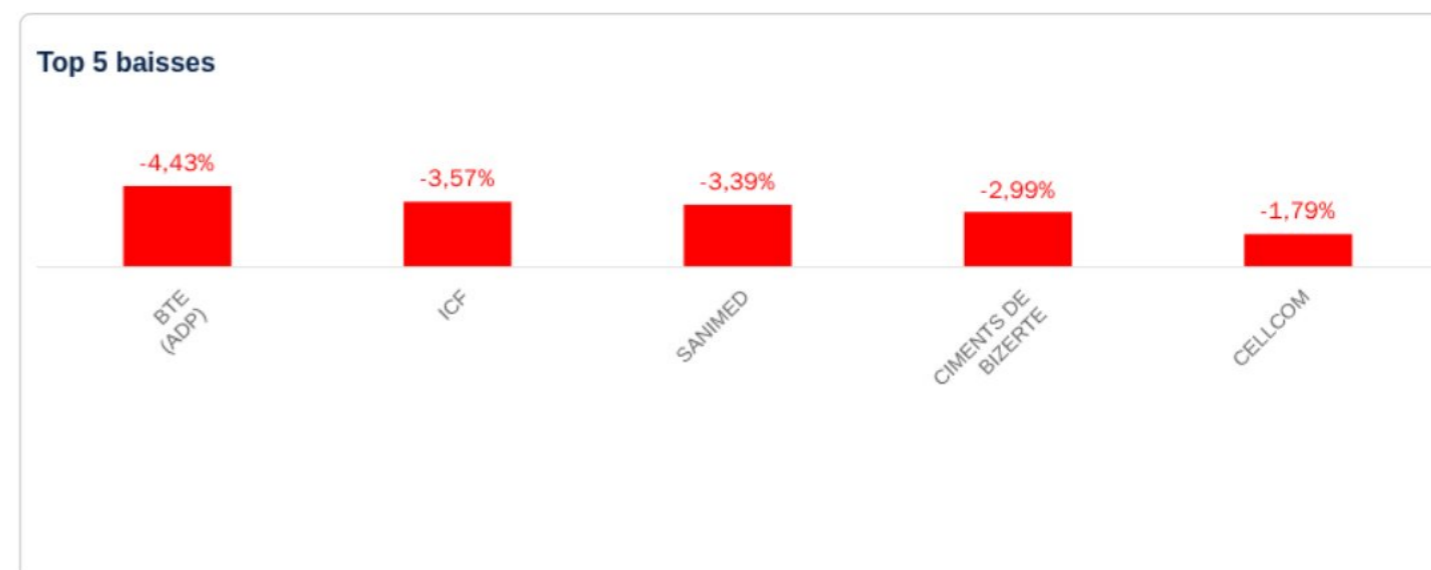


### Principaux écarts

Valeur	Groupe	Cours de Clôture	Var. du Jour ▼
ASSURANCES MAGHREBIA	11	84,160	5,99%
SOTETEL	11	12,470	5,95%
LAND OR	11	17,260	5,95%
STB	11	5,270	5,82%
SIPHAT	99	4,190	4,49%



Valeur	Groupe	Cours de Clôture	Var. du Jour ▼
BTE (ADP)	12	6,680	-4,43%
ICF	11	85,820	-3,57%
SANIMED	99	0,570	-3,39%
CIMENTS DE BIZERTE	12	0,650	-2,99%
CELLCOM	11	2,190	-1,79%

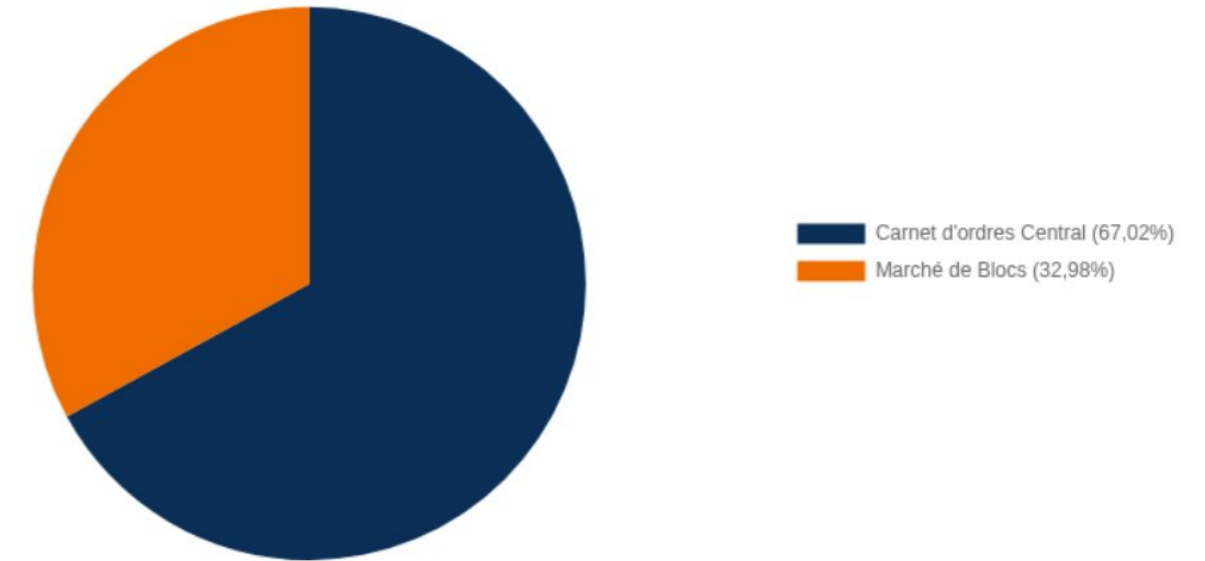


## Marché Principal : par compartiment & par groupe de cotation

### Répartition du volume entre Carnet d'ordres central et Marchés de blocs

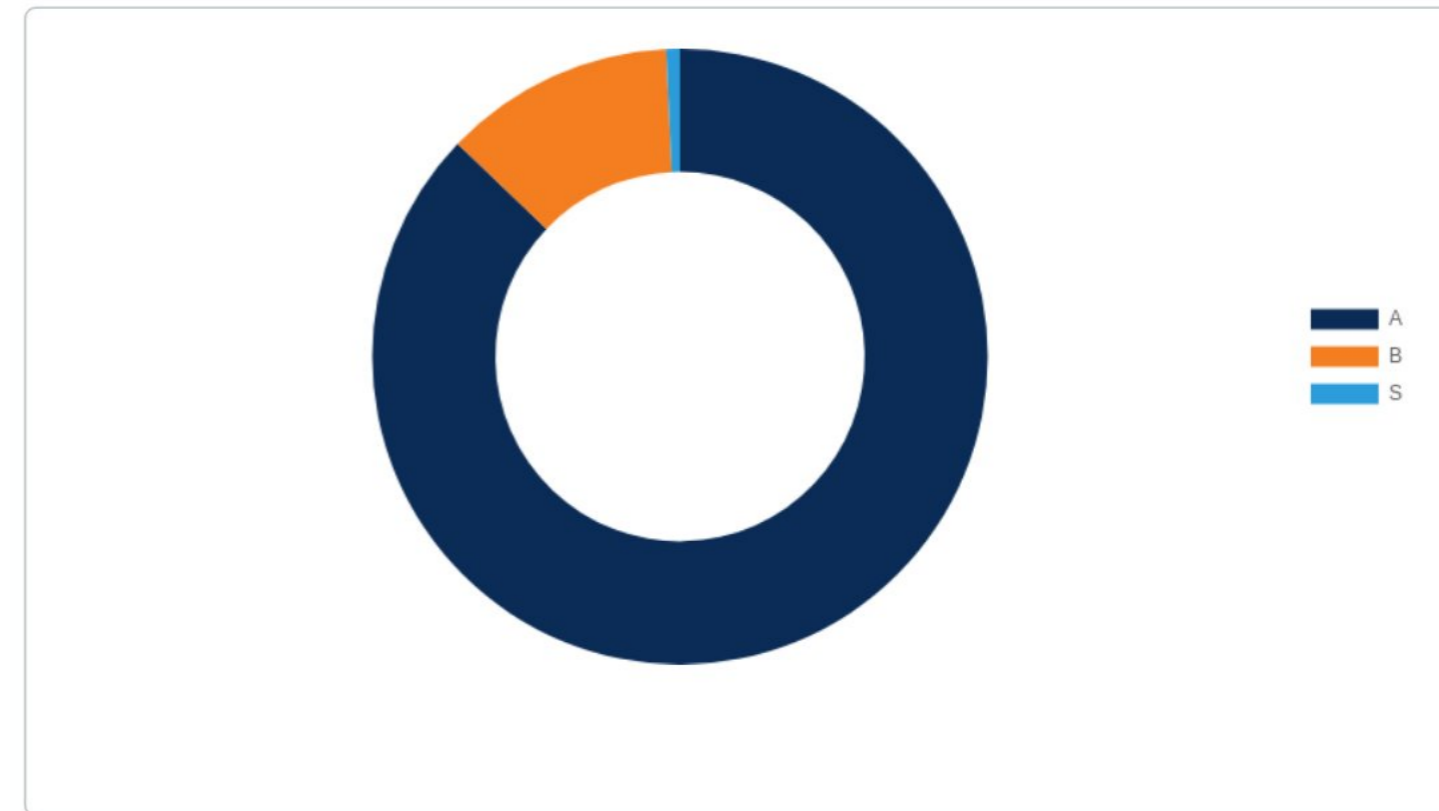
Marché	Échanges	Quantité	Capitaux en TND	Capitaux en % ▼
Carnet d'ordres Central	3 987	1 050 538	17 087 112	67,02%
Marché de Blocs	6	550 000	8 409 250	32,98%
<b>Total</b>	<b>3 993</b>	<b>1 600 538</b>	<b>25 496 362</b>	<b>100,00%</b>

Répartition du volume entre Carnet d'ordres central et Marché de blocs



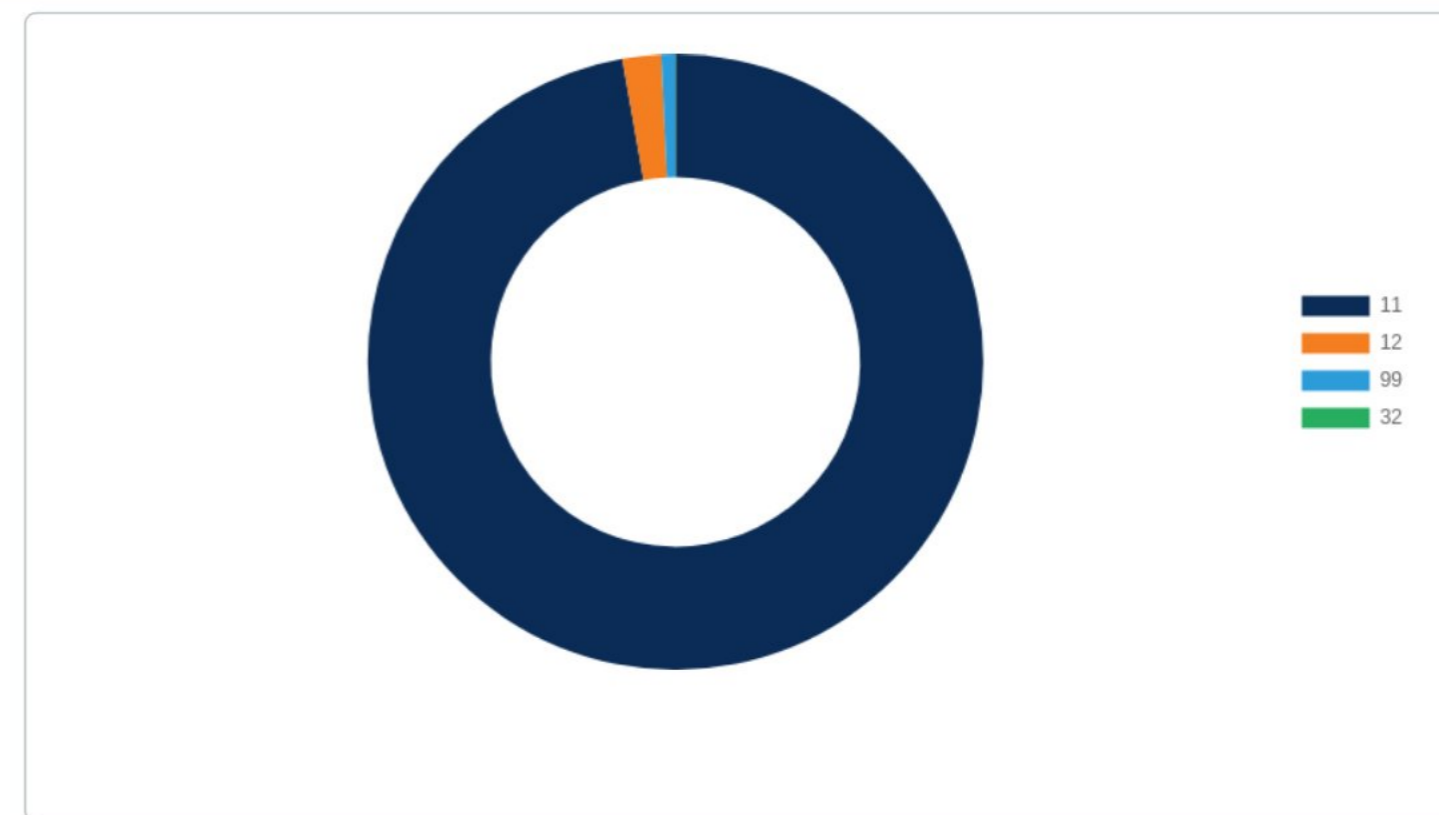
### Répartition du volume par Compartiment

Compartiment	Échanges	Quantité	Capitaux en TND	Capitaux en % ▼
A	2 640	1 270 240	22 218 323	87,14%
B	1 258	236 395	3 095 318	12,14%
S	95	93 903	182 721	0,72%
<b>Total</b>	<b>3 993</b>	<b>1 600 538</b>	<b>25 496 362</b>	<b>100,00%</b>



### Répartition du volume par groupe de cotation

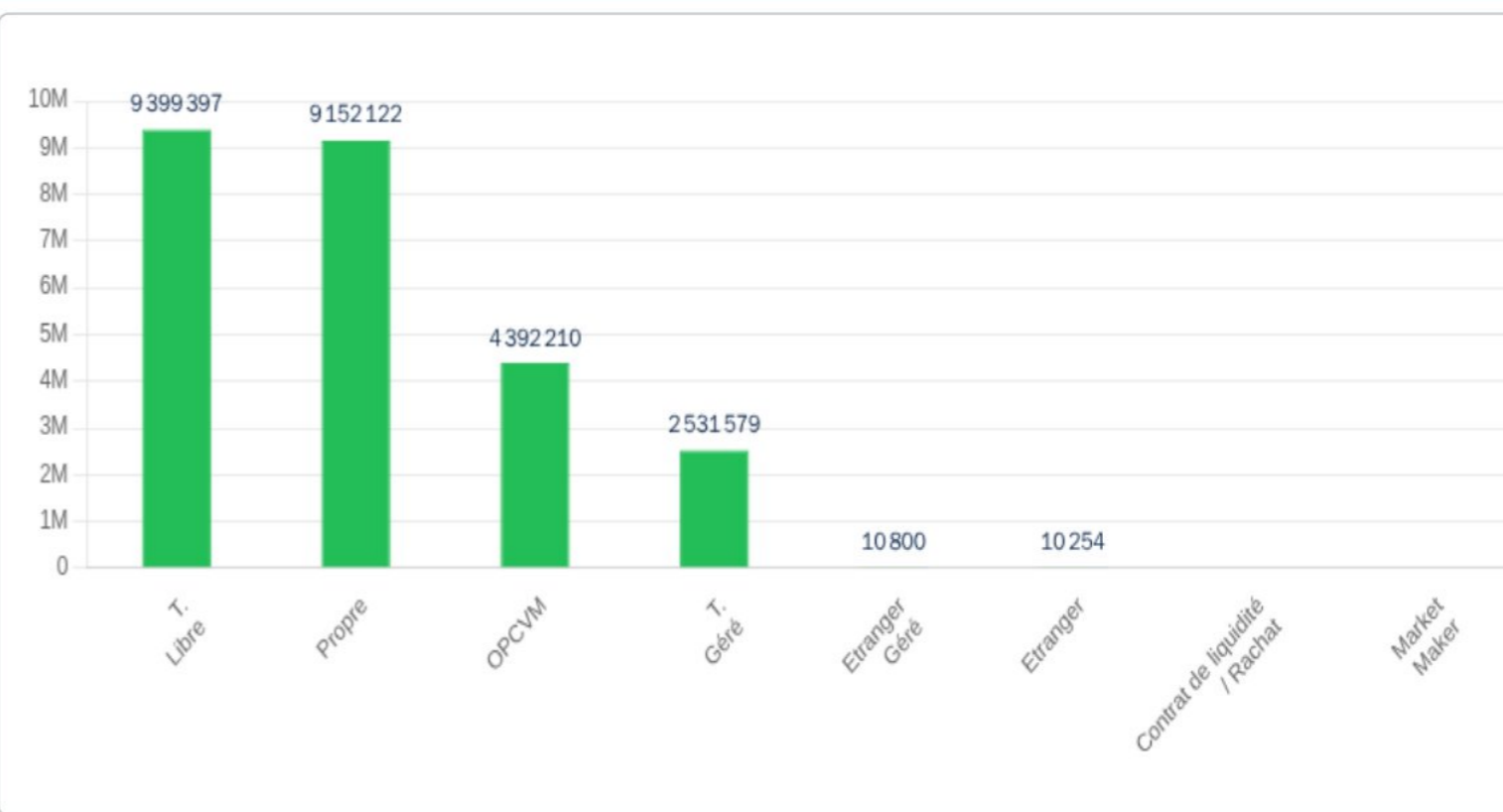
Groupe de cotation	Échanges	Quantité	Capitaux en TND	Capitaux en % ▼
11	3 560	1 461 869	24 790 159	97,23%
12	174	43 995	517 966	2,03%
99	95	93 903	182 721	0,72%
32	164	771	5 516	0,02%
<b>Total</b>	<b>3 993</b>	<b>1 600 538</b>	<b>25 496 362</b>	<b>100,00%</b>



## Marché Principal : par catégorie d'avoirs

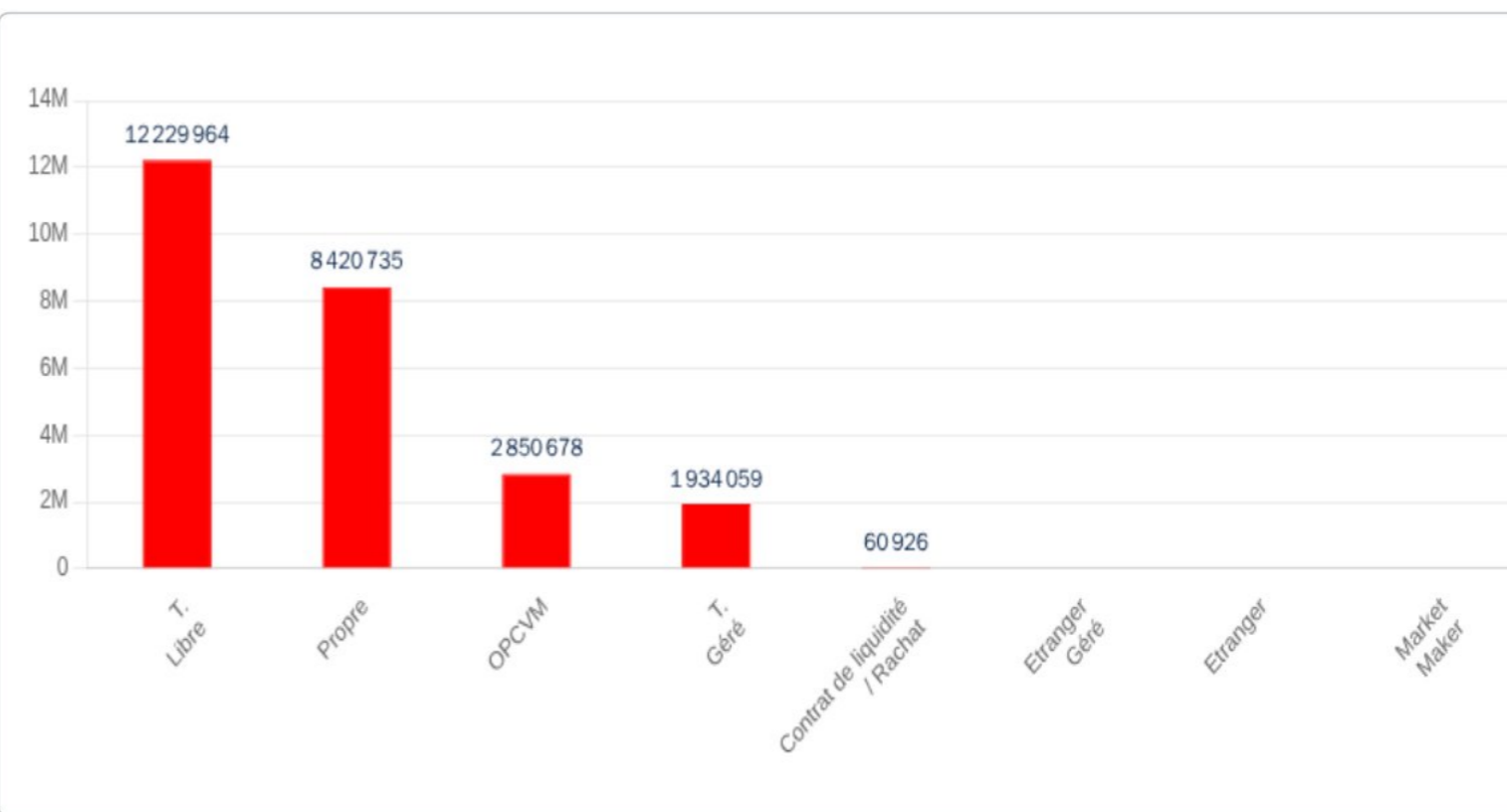
### Achat

Achat	Echanges	Quantité	Capitaux en TND	Capitaux en %
T. Libre	3092	644 798	9 399 397	36,87%
Propre	86	581 041	9 152 122	35,90%
OPCVM	531	265 899	4 392 210	17,23%
T. Géré	277	107 840	2 531 579	9,93%
Etranger Géré	2	400	10 800	0,04%
Etranger	5	560	10 254	0,04%
Contrat de liquidité / Rachat	0	0	0	0,00%
Market Maker	0	0	0	0,00%
<b>Total</b>	<b>3993</b>	<b>1 600 538</b>	<b>25 496 362</b>	<b>100,00%</b>



### Vente

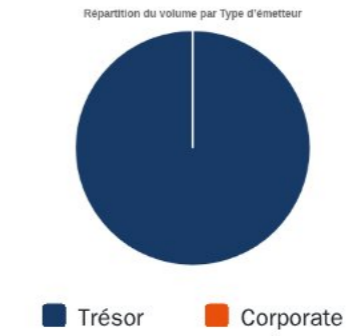
Vente	Echanges	Quantité	Capitaux en TND	Capitaux en %
T. Libre	3224	821 458	12 229 964	47,97%
Propre	23	550 764	8 420 735	33,03%
OPCVM	398	129 161	2 850 678	11,18%
T. Géré	334	97 366	1 934 059	7,59%
Contrat de liquidité / Rachat	14	1 789	60 926	0,24%
Etranger Géré	0	0	0	0,00%
Etranger	0	0	0	0,00%
Market Maker	0	0	0	0,00%
<b>Total</b>	<b>3993</b>	<b>1 600 538</b>	<b>25 496 362</b>	<b>100,00%</b>



# Marché Obligataire

## Type d'émetteur

Type d'émetteur	Echange	Quantité	Capitaux en TND ▼	Capitaux en %
Trésor	2	350	1820	100,00%
Corporate	0	0	0	0,00%
<b>Total</b>	<b>2</b>	<b>350</b>	<b>1820</b>	<b>100,00%</b>



Achat	Echanges	Quantité	Capitaux en TND	Capitaux en %
OPCVM	2	350	1820	100,00%
Contrat de liquidité / Rachat	0	0	0	0,00%
Propre	0	0	0	0,00%
Etranger Géré	0	0	0	0,00%
Etranger	0	0	0	0,00%
Market Maker	0	0	0	0,00%
T. Géré	0	0	0	0,00%
T. Libre	0	0	0	0,00%
<b>Total</b>	<b>2</b>	<b>350</b>	<b>1820</b>	<b>100,00%</b>

Vente	Echanges	Quantité	Capitaux en TND	Capitaux en %
T. Libre	2	350	1820	100,00%
OPCVM	0	0	0	0,00%
Contrat de liquidité / Rachat	0	0	0	0,00%
Propre	0	0	0	0,00%
Etranger Géré	0	0	0	0,00%
Etranger	0	0	0	0,00%
Market Maker	0	0	0	0,00%
T. Géré	0	0	0	0,00%
<b>Total</b>	<b>2</b>	<b>350</b>	<b>1820</b>	<b>100,00%</b>

## Marché Hors Cote

### Cotation Électronique

Echanges	Quantité	Capitaux en TND
1	1	12

#### Répartition par catégorie de donneurs d'ordres

Achat	Echanges	Quantité	Capitaux en TND	Capitaux en %
T. Libre	1	1	12	100,00
<b>Total</b>	<b>1</b>	<b>1</b>	<b>12</b>	<b>100,00</b>

Vente	Echanges	Quantité	Capitaux en TND	Capitaux en %
T. Libre	1	1	12	100,00
<b>Total</b>	<b>1</b>	<b>1</b>	<b>12</b>	<b>100,00</b>

### Cotation sur Panneaux : Les enchères

Echanges	Quantité	Capitaux en TND
0	0	0

#### Répartition par catégorie de donneurs d'ordres

Achat	Echanges	Quantité	Capitaux en TND	Capitaux en %
<b>Total</b>	<b>0</b>	<b>0</b>	<b>0</b>	

Vente	Echanges	Quantité	Capitaux en TND	Capitaux en %
<b>Total</b>	<b>0</b>	<b>0</b>	<b>0</b>	

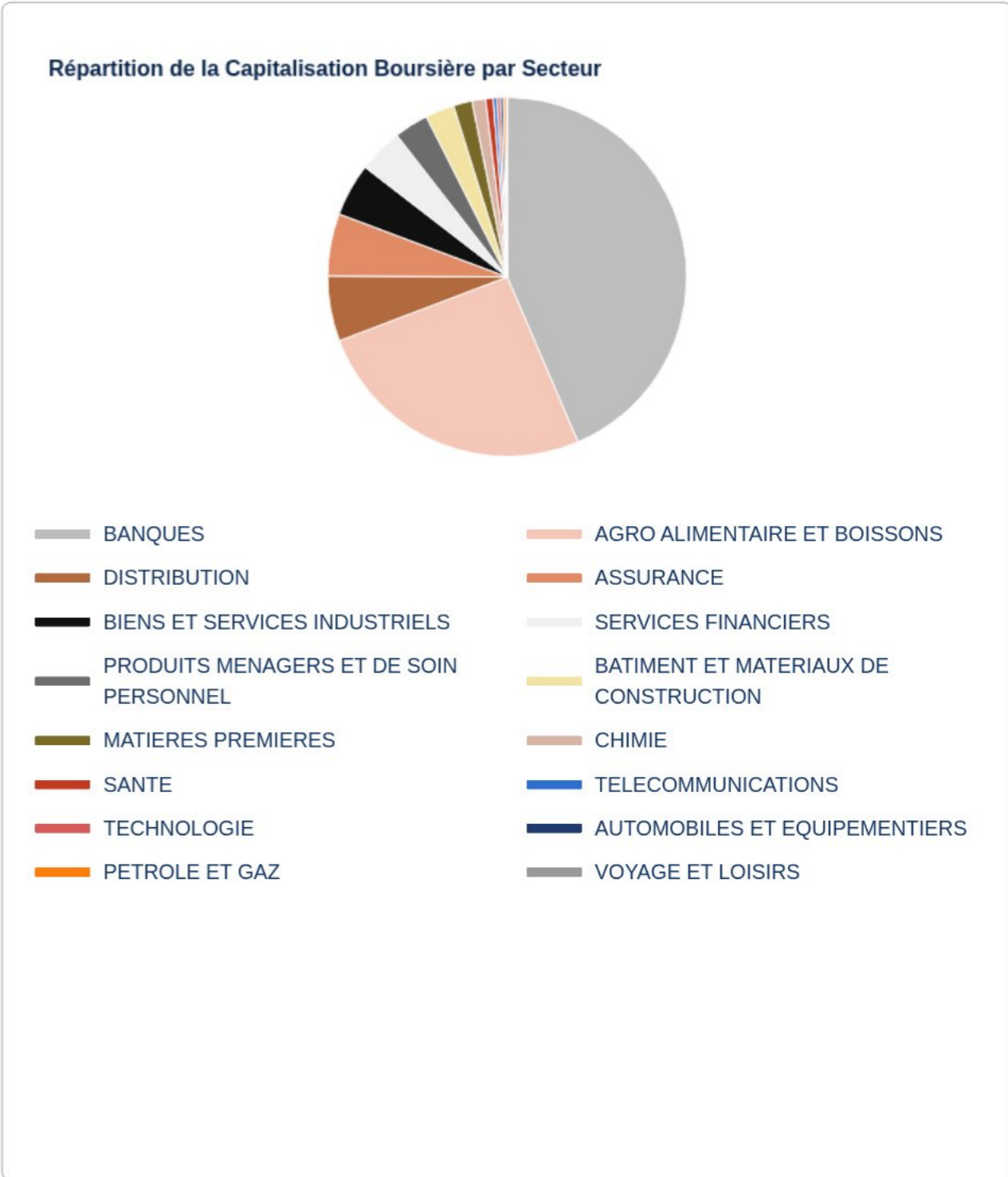
## Récap sur l'année

Marchés ▲	Echanges cumulés 2026 ‡	Echanges cumulés 2025 ‡	Variation ‡	Quantité cumulée 2026 ‡	Quantité cumulée 2025 ‡	Variation ‡	Capitaux cumulés 2026 en TND ‡	Capitaux cumulés 2025 en TND ‡	Variation ‡
Cote : Titres de Capital	276486	189587	45,84 %	122185256	75342912	62,17 %	1533188405	642866186	138,49 %
Cote : Titres de Créances	290	294	-1,36 %	847017	2281706	-62,88 %	192463067	179660941	7,13 %
Hors Cote	60	1695	-96,46 %	3694	1415745	-99,74 %	36025	3680366	-99,02 %
Enchères	27	93	-70,97 %	16707	184527	-90,95 %	884742	2066490	-57,19 %
Enregistrements	562	507	10,85 %	24307718	28791264	-15,57 %	576289324	745268327	-22,67 %
Déclarations	4	2	100,00 %	4	769	-99,48 %	6387	339010	-98,12 %
<b>Total</b>	<b>277429</b>	<b>192178</b>	<b>44,36 %</b>	<b>147360396</b>	<b>108016923</b>	<b>36,42 %</b>	<b>2302867950</b>	<b>1573881320</b>	<b>46,32 %</b>

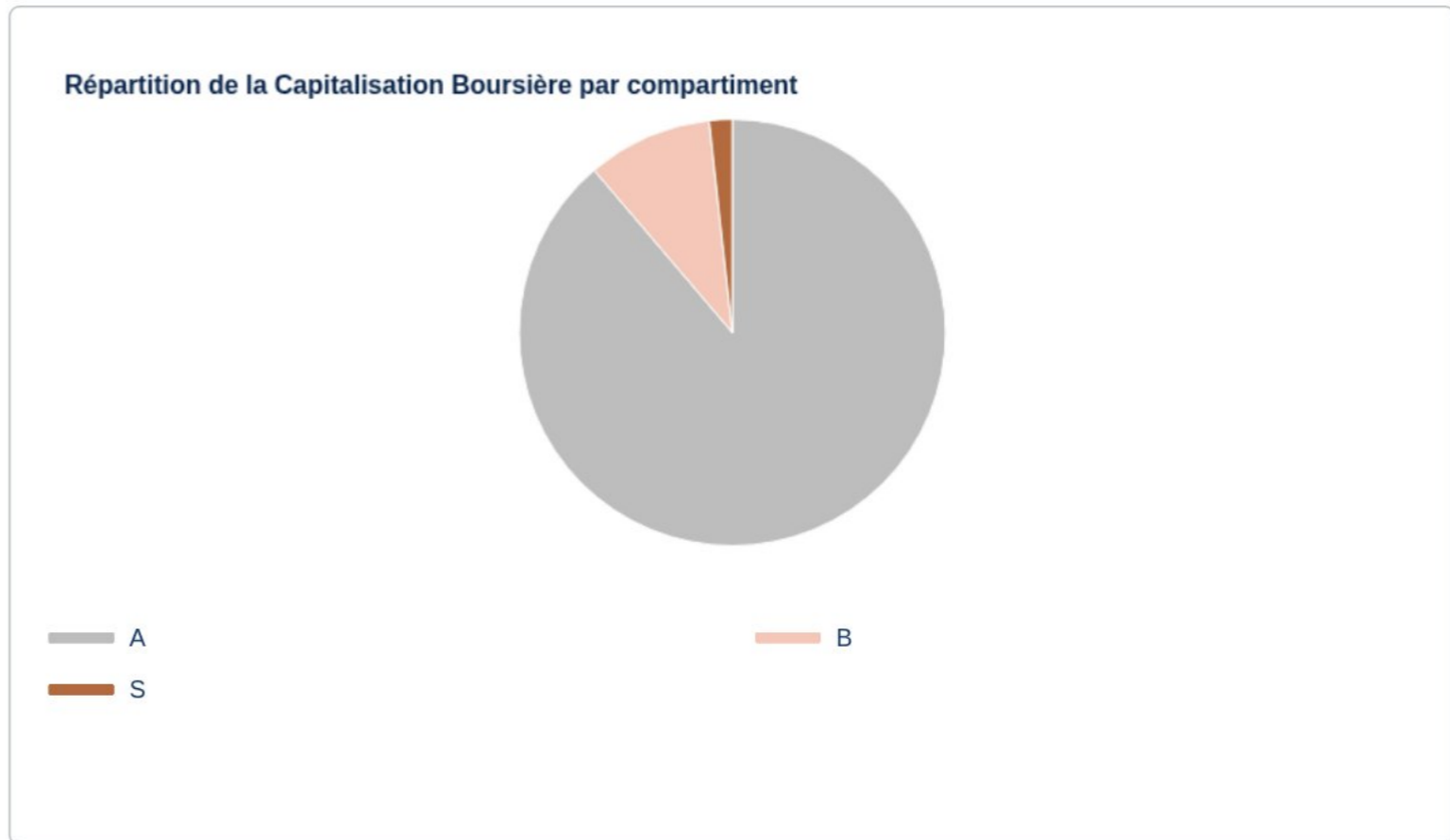
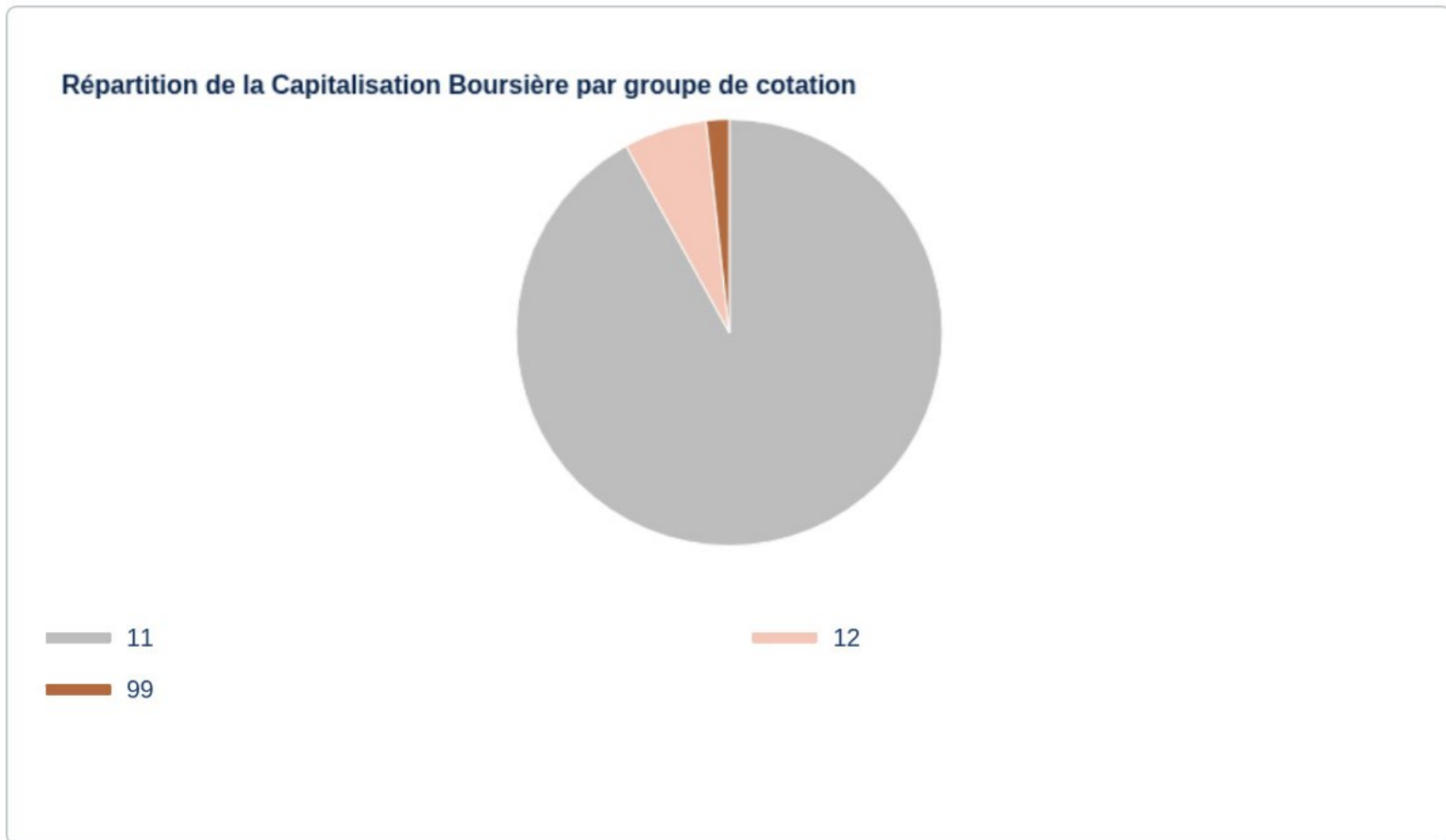
## Capitalisation Boursière

Capitalisation boursière en MD	43 140	Var. Annuelle	24,44 %	Participation étrangère	18,04%	CAP. Boursière flottante ds Tunindex en MD	10 019	Cap. Boursière 100% <span style="color: green;">■</span>	Cap.Flôt.ds Tunindex 23,22 % <span style="color: orange;">■</span>
--------------------------------	--------	---------------	---------	-------------------------	--------	--	--------	--	--

Secteur	Cap. boursière (MD) ▼	En %	Var.annuelle
BANQUES	18 785	43,54 %	1,15 %
AGRO ALIMENTAIRE ET BOISSONS	11 078	25,68 %	0,62 %
DISTRIBUTION	2 532	5,87 %	0,23 %
ASSURANCE	2 420	5,61 %	1,70 %
BIENS ET SERVICES INDUSTRIELS	2 052	4,76 %	1,46 %
SERVICES FINANCIERS	1 734	4,02 %	0,62 %
PRODUITS MENAGERS ET DE SOIN PERSONNEL	1 330	3,08 %	-0,05 %
BATIMENT ET MATERIAUX DE CONSTRUCTION	1 127	2,61 %	-0,10 %
MATIERES PREMIERES	728	1,69 %	1,85 %
CHIMIE	523	1,21 %	-1,23 %
SANTE	293	0,68 %	0,12 %
TELECOMMUNICATIONS	147	0,34 %	2,33 %
TECHNOLOGIE	131	0,30 %	-1,55 %
AUTOMOBILES ET EQUIPEMENTIERS	115	0,27 %	0,00 %
PETROLE ET GAZ	108	0,25 %	0,00 %
VOYAGE ET LOISIRS	37	0,09 %	2,94 %
<b>Total</b>	<b>43 140</b>	<b>100,00 %</b>	



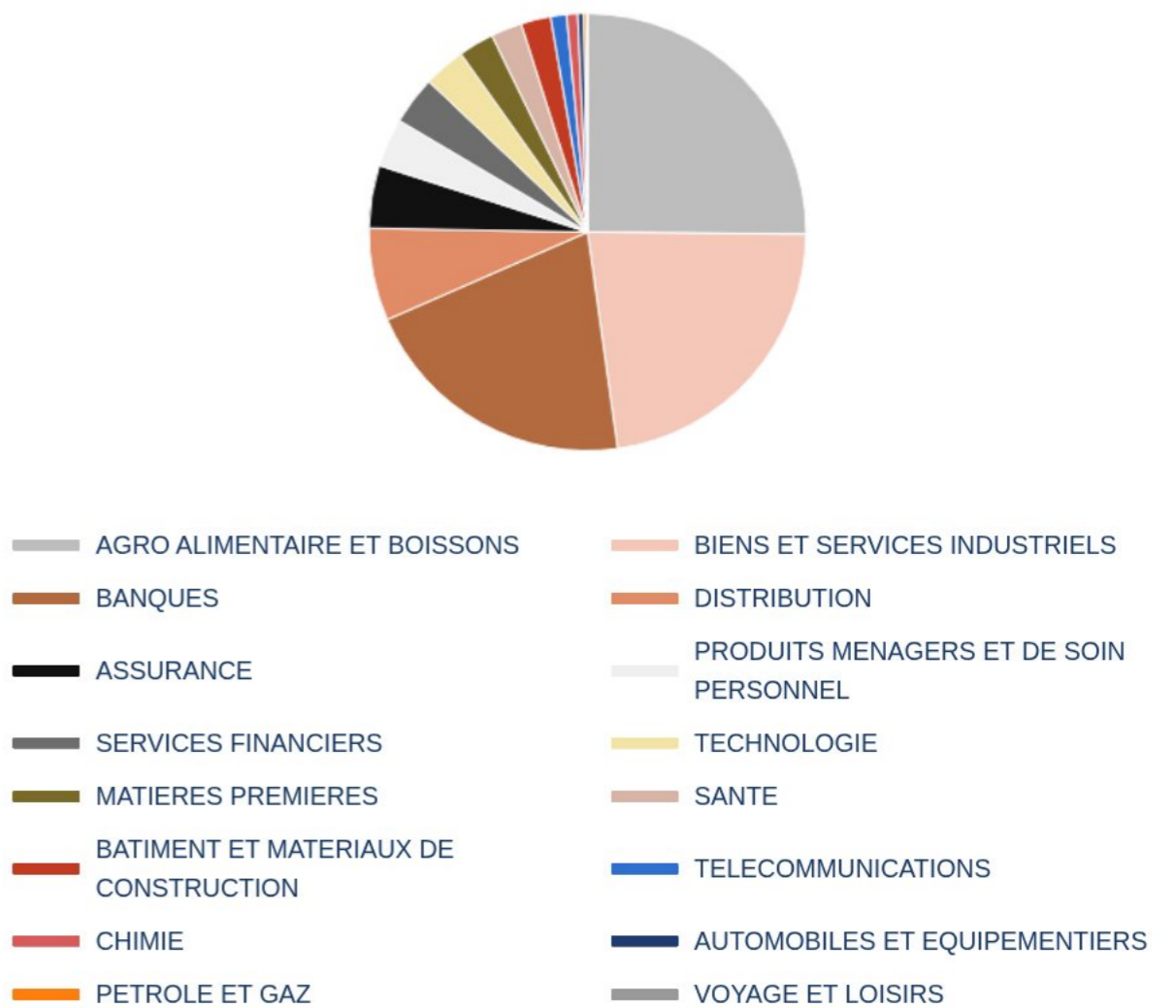
Valeur	Cap. Boursière en MD	En %
BIAT	6 422	14,89 %
POULINA GP HOLDING	4 860	11,27 %
SFBT	4 008	9,29 %
ATTIJARI BANK	3 534	8,19 %
AMEN BANK	2 340	5,42 %
<b>Total</b>	<b>21 164</b>	<b>49,06 %</b>



## Activité par secteur

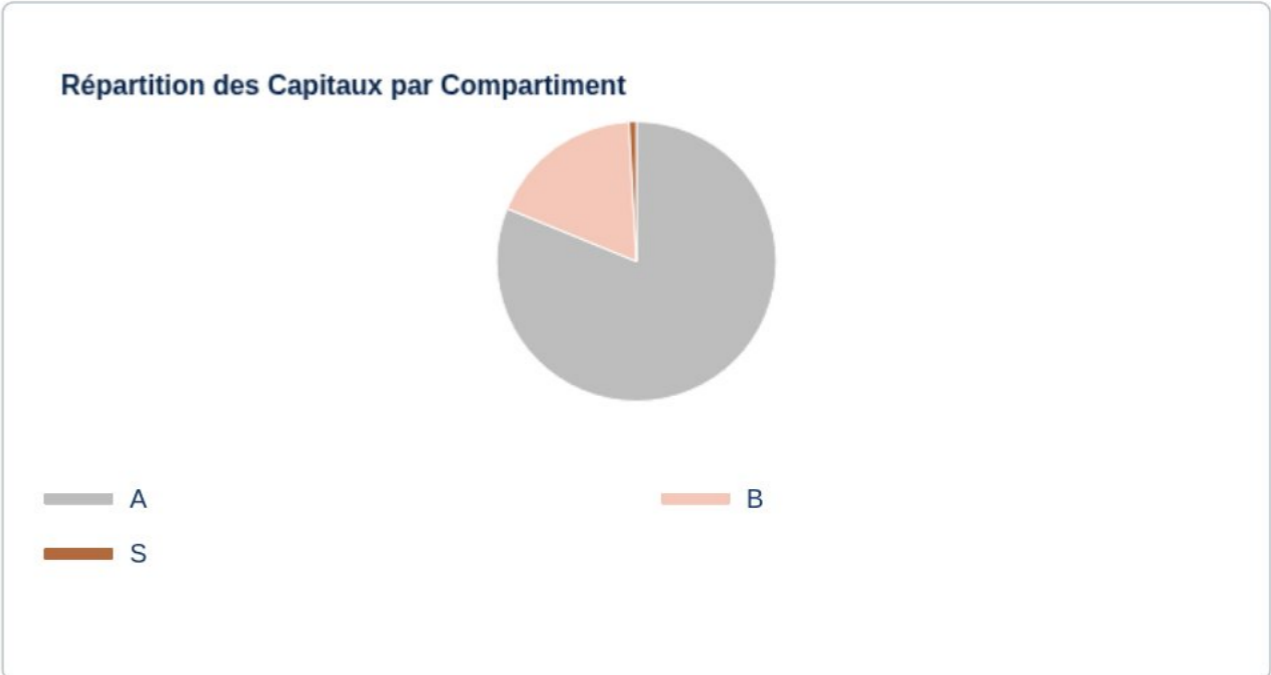
Secteur	Échanges	Quantité	Capitaux en TND	Capitaux en %
AGRO ALIMENTAIRE ET BOISSONS	34 639	18 223 851	385 679 694	25,16 %
BIENS ET SERVICES INDUSTRIELS	35 566	27 667 886	347 207 015	22,65 %
BANQUES	60 138	17 832 982	316 428 473	20,64 %
DISTRIBUTION	20 104	6 826 672	104 972 654	6,85 %
ASSURANCE	16 009	4 573 133	71 140 724	4,64 %
PRODUITS MENAGERS ET DE SOIN PERSONNEL	25 021	6 515 831	54 971 241	3,59 %
SERVICES FINANCIERS	13 998	2 666 865	54 681 030	3,57 %
TECHNOLOGIE	8 710	4 893 441	47 458 280	3,10 %
MATIERES PREMIERES	13 080	3 555 543	40 242 231	2,62 %
SANTE	8 720	3 787 394	35 245 154	2,30 %
BATIMENT ET MATERIAUX DE CONSTRUCTION	20 617	16 963 645	33 755 170	2,20 %
TELECOMMUNICATIONS	9 107	5 250 929	17 923 601	1,17 %
CHIMIE	5 144	144 955	12 573 829	0,82 %
AUTOMOBILES ET EQUIPEMENTIERS	3 229	2 128 705	6 793 361	0,44 %
PETROLE ET GAZ	1 537	151 004	3 772 140	0,25 %
VOYAGE ET LOISIRS	867	1 002 420	343 808	0,02 %
<b>Total</b>	<b>276 486</b>	<b>122 185 256</b>	<b>1 533 188 405</b>	<b>100.00 %</b>

Répartition des Capitaux par Secteur



### Par compartiment & Groupe de cotation

Compartiment	Échanges	Quantité	Capitaux en TND	Capitaux en %
A	187 145	87 136 869	1 244 610 371	81,18 %
B	79 586	24 238 681	275 343 578	17,96 %
S	9 755	10 809 706	13 234 456	0,86 %
<b>Total</b>	<b>276 486</b>	<b>122 185 256</b>	<b>1 533 188 405</b>	<b>100.00 %</b>



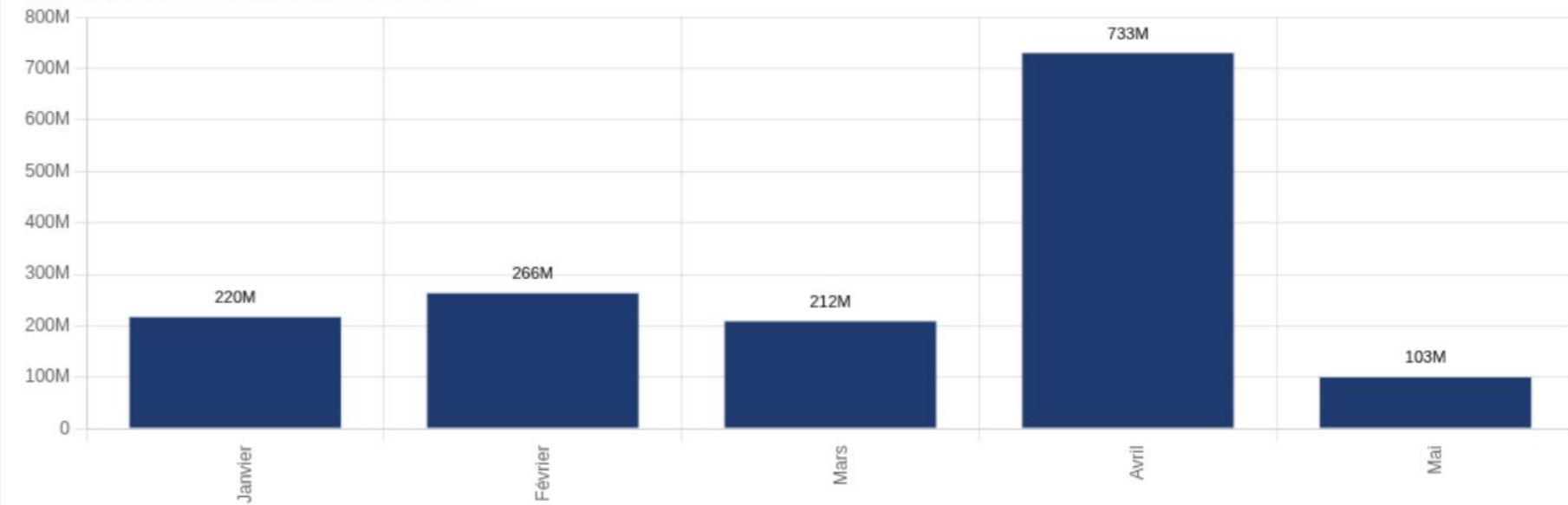
Groupe de cotation	Échanges	Quantité	Capitaux en TND	Capitaux en %
11	254 687	108 704 098	1 482 643 947	96,70 %
12	7 412	2 631 753	37 080 265	2,42 %
99	9 602	10 809 011	13 229 758	0,86 %
32	4 785	40 394	234 436	0,02 %
<b>Total</b>	<b>276 486</b>	<b>122 185 256</b>	<b>1 533 188 405</b>	<b>100.00 %</b>



## Evolution mensuelle des capitaux traités

Mois	Echanges	Quantité	Capitaux en TND	Capitaux en %
Janvier	65 451	22 655 830	219 882 904	14,34 %
Février	51 872	19 595 841	265 912 216	17,34 %
Mars	56 293	19 512 185	211 685 738	13,81 %
Avril	77 262	52 275 816	732 895 993	47,80 %
Mai	25 608	8 145 584	102 811 555	6,71 %
<b>Total</b>	<b>276 486</b>	<b>122 185 256</b>	<b>1 533 188 405</b>	<b>100.00 %</b>

### Capitaux traités sur la cote de la bourse



### Achat

Mois	Contrat de liquidité / Rachat	Etranger	Etranger Géré	Market Maker	OPCVM	Propre	T. Géré	T. Libre	Total
Janvier	357 291	5 865 195	86 909		39 720 950	2 089 700	27 643 306	144 119 552	<b>219 882 904</b>
Février	119 160	2 790 003	12 834		41 701 853	4 939 271	18 888 468	197 460 626	<b>265 912 216</b>
Mars	508 428	5 686 372	14 758		48 346 467	13 322 224	22 258 374	121 549 116	<b>211 685 738</b>
Avril	747 296	212 216 464	31 006		54 963 513	1 416 571	30 458 808	433 062 335	<b>732 895 993</b>
Mai		349 656	10 800		17 213 068	10 287 787	12 738 744	62 211 499	<b>102 811 555</b>
<b>Total</b>	<b>1 732 175</b>	<b>226 907 690</b>	<b>156 307</b>		<b>201 945 851</b>	<b>32 055 553</b>	<b>111 987 701</b>	<b>958 403 128</b>	<b>1 533 188 405</b>

### Vente

Mois	Contrat de liquidité / Rachat	Etranger	Etranger Géré	Market Maker	OPCVM	Propre	T. Géré	T. Libre	Total
Janvier	437 318	641 174	22 682		35 671 117	532 921	26 363 928	156 213 763	<b>219 882 904</b>
Février	2 253 002	319 932	2 994		28 168 288	2 921 846	24 090 553	208 155 601	<b>265 912 216</b>
Mars	1 513 763	1 167 049	9 788		24 063 879	14 036 657	20 061 777	150 832 827	<b>211 685 738</b>
Avril	1 415 331	2 448 274	65 193		39 438 845	2 691 747	24 449 249	662 387 353	<b>732 895 993</b>
Mai	411 028	1 533 900			10 554 847	9 803 816	8 161 555	72 346 409	<b>102 811 555</b>
<b>Total</b>	<b>6 030 442</b>	<b>6 110 328</b>	<b>100 657</b>		<b>137 896 977</b>	<b>29 986 987</b>	<b>103 127 062</b>	<b>1 249 935 952</b>	<b>1 533 188 405</b>

### Marché de Bloc

### Marché de Bloc

Mois	Etranger	Propre	T.Libre	Total
Janvier			4 345 300	<b>4 345 300</b>
Février			67 271 000	<b>67 271 000</b>
Mars		11 443 526		<b>11 443 526</b>
Avril	210 984 361		251 347 250	<b>462 331 611</b>
Mai		8 409 250	3 500 000	<b>11 909 250</b>
<b>Total</b>	<b>210 984 361</b>	<b>19 852 776</b>	<b>326 463 550</b>	<b>557 300 687</b>

Mois	Etranger	Propre	T.Libre	Total
Janvier			4 345 300	<b>4 345 300</b>
Février			67 271 000	<b>67 271 000</b>
Mars		11 443 526		<b>11 443 526</b>
Avril			462 331 611	<b>462 331 611</b>
Mai		8 409 250	3 500 000	<b>11 909 250</b>
<b>Total</b>		<b>19 852 776</b>	<b>537 447 911</b>	<b>557 300 687</b>

Echanges	Quantité	Capitaux en TND
290	847 017	192 463 067

### Type d'émetteur

Type d'émetteur	Échanges	Quantité	Capitaux en TND	Capitaux en %
Trésor	255	730 872	182 706 194	94,93 %
Corporate	35	116 145	9 756 873	5,07 %
<b>Total</b>	<b>290</b>	<b>847 017</b>	<b>192 463 067</b>	<b>100.00 %</b>



### Achat

Catégorie	Échanges	Quantité	Capitaux en TND	Capitaux en %	
OPCVM		185	669 295	95 083 155	49,40 %
Propre		28	86 744	92 058 054	47,83 %
T. Libre		27	74 247	4 912 712	2,55 %
T. Géré		50	16 731	409 147	0,21 %
Contrat de liquidité / Rachat		0	0	0	0,00 %
Étranger Géré		0	0	0	0,00 %
Étranger		0	0	0	0,00 %
Market Maker		0	0	0	0,00 %
<b>Total</b>		<b>290</b>	<b>847 017</b>	<b>192 463 067</b>	<b>100.00 %</b>

### Vente

Catégorie	Échanges	Quantité	Capitaux en TND	Capitaux en %	
OPCVM		83	324 396	121 060 251	62,90 %
Propre		4	129 000	62 318 342	32,38 %
T. Libre		124	138 517	5 636 872	2,93 %
T. Géré		79	255 104	3 447 601	1,79 %
Contrat de liquidité / Rachat		0	0	0	0,00 %
Étranger Géré		0	0	0	0,00 %
Étranger		0	0	0	0,00 %
Market Maker		0	0	0	0,00 %
<b>Total</b>		<b>290</b>	<b>847 017</b>	<b>192 463 067</b>	<b>100.00 %</b>

## Cotation Électronique

Echanges	Quantité	Capitaux en TND
60	3 694	36 025

## Répartition par catégorie de donneurs d'ordres

Achat	Echanges	Quantité	Capitaux en TND	Capitaux en %
T. Libre	60	3 694	36 025	100,00 %
<b>Total</b>	<b>60</b>	<b>3 694</b>	<b>36 025</b>	<b>100,00 %</b>

Vente	Echanges	Quantité	Capitaux en TND	Capitaux en %
T. Libre	58	3 494	34 025	94,45 %
T. Géré	2	200	2 000	5,55 %
<b>Total</b>	<b>60</b>	<b>3 694</b>	<b>36 025</b>	<b>100,00 %</b>

## Cotation sur Panneaux : Les enchères

Echanges	Quantité	Capitaux en TND
27	16 707	884 742

## Répartition par catégorie de donneurs d'ordres

Achat	Echanges	Quantité	Capitaux en TND	Capitaux en %
T. Libre	27	16 707	884 742	100,00 %
<b>Total</b>	<b>27</b>	<b>16 707</b>	<b>884 742</b>	<b>100,00 %</b>

Vente	Echanges	Quantité	Capitaux en TND	Capitaux en %
T. Libre	27	16 707	884 742	100,00 %
<b>Total</b>	<b>27</b>	<b>16 707</b>	<b>884 742</b>	<b>100,00 %</b>



SIPHAT	TN0006670012	SIPHA	S	99	Fixing	1800000	7,54	0,02%	-	-	-	-	-	4,190	4,49% H	0,000	0,000	3,760	11,44%	-	-	-	48	1525	6454			
UNIMED	TN0007720014	UMED	A	11	Continu	32000000	285,44	0,66%	-	-	-	47	14308	127714	8,920	0,00%	8,890	8,926	0,41%	9,450	-5,61%	1	1122600	11226000	8637	3778942	35234888	
<b>SERVICES FINANCIERS</b>						131016000	1733,77	4,02%	-	-	-	214	29736	499137								1	60000	2484000	13802	2664705	54675964	
ATL	TN0004700100	ATL	B	11	Continu	32500000	335,40	0,78%	-	-	-	45	3172	32351	10,320	3,41%	9,932	10,199	2,69%	6,100	69,18%	-	-	-	3265	1060705	8065483	
ATTIJARI LEASING	TN0006610018	TJL	B	11	Continu	2750000	105,88	0,25%	-	-	-	9	111	4242	38,500	2,61%	37,997	38,218	0,58%	29,250	31,62%	-	-	-	710	64440	2112564	
BEST LEASE	TN0007580012	BL	B	12	Fixing	30000000	71,70	0,17%	-	-	-	9	241	576	2,390	-0,42%	2,412	2,390	-0,91%	2,200	8,64%	-	-	-	218	55839	131965	
BH LEASING	TN0006720049	BHL	B	12	Fixing	7000000	28,28	0,07%	-	-	-	18	2350	9469	4,040	1,51%	3,980	4,030	1,24%	3,970	1,76%	-	-	-	218	28389	109724	
CIL	TN0004200853	CIL	B	11	Continu	7000000	246,05	0,57%	-	-	-	32	2700	92833	35,150	-0,14%	34,837	34,383	-1,30%	28,250	32,92%	-	-	-	2748	537507	17479359	
HANNIBAL LEASE	TN0007310139	HL	B	12	Fixing	11000000	82,50	0,19%	-	-	-	22	7266	54495	7,500	0,00%	7,500	7,500	0,00%	7,600	-1,32%	-	-	-	468	130602	970014	
PLACEMENT DE TUNISIE - SICAF	TN0002500650	PLTU	B	12	Fixing	1000000	38,61	0,09%	-	-	-	-	-	-	38,610	0,00%	NC	0,000	0,000		41,800	0,02%	-	-	-	9	301	12572
SPDIT - SICAF	TN0001400704	SPDIT	A	11	Continu	28000000	356,44	0,83%	-	-	-	21	9226	118343	12,730	-0,93%	12,857	12,827	-0,23%	12,700	8,11%	-	-	-	745	169253	2266530	
TUNINVEST-SICAR	TN0004100202	TINV	B	12	Fixing	966000	39,62	0,09%	-	-	-	16	1300	53307	41,010	0,05%	39,679	41,006	3,34%	42,000	-2,36%	-	-	-	903	66824	2769364	
TUNISIE LEASING ET FACTORING	TN0002100907	TLS	A	11	Continu	10800000	429,30	1,00%	-	-	-	42	3370	133520	39,750	0,00%	38,902	39,620	1,85%	32,750	21,37%	1	60000	2484000	4518	550845	20758389	
<b>TECHNOLOGIE</b>						14354134	130,95	0,30%	-	-	-	98	30583	329243								2	350000	3500000	8702	4893413	47458258	
AETECH	TN0007500010	AETEC	S	99	Fixing	2223334	0,91	0,00%	-	-	-	-	-	-	0,410	0,00% S	0,000	0,000		0,320	28,13%	-	-	-	20	11728	4568	
TELNET HOLDING	TN0007440019	TLNET	B	11	Continu	12130800	130,04	0,30%	-	-	-	98	30583	329243	10,720	-1,56%	10,890	10,766	-1,14%	6,840	56,73%	2	350000	3500000	8682	4881685	47453690	
<b>TELECOMMUNICATIONS</b>						112636800	147,46	0,34%	-	-	-	296	87479	715468								-	-	-	9105	5250920	17923596	
SOTETEL	TN0006530018	SOTET	B	11	Continu	4636800	57,82	0,13%	-	-	-	275	56598	689837	12,470	5,95%	11,601	12,188	5,06%	5,210	139,35%	-	-	-	6773	1729895	15018269	
TAWASOL GROUP HOLDING	TN0007650013	TGH	S	99	Fixing	108000000	89,64	0,21%	-	-	-	21	30881	25631	0,830	0,00%	0,830	0,830	0,00%	0,800	3,75%	-	-	-	2332	3521025	2905327	
<b>VOYAGE ET LOISIRS</b>						106199280	37,17	0,09%	-	-	-	12	6710	2349								-	-	-	846	1002286	343805	
TUNISAIR	TN0001200401	TAIR	S	99	Fixing	106199280	37,17	0,09%	-	-	-	12	6710	2349	0,350	2,94%	0,000	0,350	0,00%	0,340	2,94%	-	-	-	846	1002286	343805	
<b>Total</b>						3063013649	43140,04	99,99%	6	550000	8409250	3829	1599767	25490846								35	31752830	557300687	271701	122144862	1532953969	

## Instruments – Lignes secondaires

### Marché principal

Séance du 12/05/2026										Année 2026				
Secteur / Émetteur / Valeur	Code ISIN	MNEMO	Groupes	Échanges	Quantité	Capitaux en TND	Dernier cours	Indicateur	Échanges	Quantité	Capitaux en TND			
<b>AGRO ALIMENTAIRE ET BOISSONS</b>														
POULINA GP HOLDING														
PGH Da 2/25 230611	TN0005700034	PGH11		32	-	-	-	-	NC	11	64	101		
SFBT														
SFBT (Da 1/6)	TN0001100288	SFB99		32	-	-	-	-	NC	-	-	-		
SFBT (Da 1/7)	TN0001100296	SFB00		32	-	-	-	-	NC	-	-	-		
SFBT (Da 1/2) 2001	TN0001100304	SFB11		32	-	-	-	-	NC	1	1	62		
SFBT Da1/2(11/4/02)	TN0001100312	SFB02		32	-	-	-	-	NC	-	-	-		
SFBT Da 1/12 2006	TN0001100320	SFB06		32	-	-	-	-	NC	-	-	-		
SFBT DA2007 1/13	TN0001100338	SFB07		32	-	-	-	-	NC	8	19	66		
SFBT Da5/56 120510	TN0001100346	SFB10		32	-	-	-	-	NC	9	57	300		
SFBT Da5/61 300311	TN0001100353	SFB11		32	-	-	-	-	NC	7	39	179		
SFBT Da10/66 03712	TN0001100361	SFB12		32	3	17	153	9,000		22	225	595		
SFBT Da1/19 280513	TN0001100387	SFB13		32	-	-	-	-	NC	6	49	107		
SFBT DA 1/8 200514	TN0001100403	SFB14		32	-	-	-	-	NC	12	26	137		
SFBT DA 1/6 120515	TN0001100411	SFB15		32	-	-	-	-	NC	11	37	95		
SFBT DA 1/7 040516	TN0001100429	SFB16		32	-	-	-	-	NC	11	23	102		
SFBT DA1/10 040517	TN0001100437	SFB17		32	-	-	-	-	NC	12	28	85		
SFBT DA 1/4 300418	TN0001100445	SFB18		32	-	-	-	-	NC	18	25	138		
SFBT DA 1/5 130519	TN0001100452	SFB19		32	5	14	49	3,500		67	126	403		
SFBT DA 1/4 200720	TN0001100460	SFB20		32	-	-	-	-	NC	44	147	544		
SFBT DA1/12 280524	TN3022JYH65	SFB24		32	14	55	7	0,130		393	1816	1717		
LAND OR														
LNDOR DA1/32 80617	TN0007510035	LND17		32	-	-	-	-	NC	12	106	47		
<b>ASSURANCE</b>														
BNA ASSURANCES														
AMI DA 1/4 110817	TN0007680044	AMI17		32	-	-	-	-	NC	4	5	5		
AMI DA27/35 241120	TN0007680051	AMI20		32	-	-	-	-	NC	18	129	263		
ASTREE														
AST DA 1/2 140817	TN0003000528	AST17		32	-	-	-	-	NC	-	-	-		
STAR														
STAR DA 7/6 221225	TNI7FVNGCJ77	STAR5		32	2	43	3225	75,000		263	1874	128396		
<b>AUTOMOBILES ET EQUIPEMENTIERS</b>														
ASSAD														
ASSDa1/9(01/07/05)	TN0007140031	ASSDA		32	-	-	-	-	NC	-	-	-		
ASSAD Da1/4 150609	TN0007140049	ASS09		32	-	-	-	-	NC	-	-	-		
ASS Da 1/10 020610	TN0007140056	ASS10		32	-	-	-	-	NC	2	8	6		
ASS Da 1/22 200611	TN0007140064	ASS11		32	-	-	-	-	NC	2	14	4		
ASS Da 1/23 010812	TN0007140072	ASS12		32	-	-	-	-	NC	5	20	4		
STIP														
STIP Da1/10 0703	TN0005030028	STIP3		32	-	-	-	-	NC	-	-	-		
<b>BANQUES</b>														
AMEN BANK														
AB Da 26 3/37	TN0003400108	AB26		32	-	-	-	-	NC	-	-	-		
AB Da 29 3/40	TN0003400116	AB29		32	-	-	-	-	NC	-	-	-		
AB Da 34 2/59	TN0003400157	AB34		32	-	-	-	-	NC	-	-	-		

AB Da 1/27	TN0003400207	ABA38	32	-	-	-	-	NC	6	43	184
ABDA 1/14 11122007	TN0003400272	ABDA7	32	-	-	-	-	NC	-	-	-
AB Da 3/37 281209	TN0003400371	ABDA9	32	-	-	-	-	NC	-	-	-
AB Da 1/10 110613	TN0003400454	AB13	32	-	-	-	-	NC	1	1	9
AB DA1/24 01082016	TN0003400512	AB16	32	-	-	-	-	NC	16	66	215
AB DA1/25 300617	TN0003400579	AB17	32	-	-	-	-	NC	4	12	125
AB DA 1/7 12102023	TNMY01P21QP7	AB23	32	-	-	-	-	NC	9	14	266
AB DA 2/13 281024	TN66JFM5A518	AB24	32	4	10	100	10,000		149	570	4876
ATB											
ATBDA1/7 09/11/05	TN0003600434	ATBDA	32	-	-	-	-	NC	-	-	-
ATB Da 1/10 151208	TN0003600517	ATB08	32	-	-	-	-	NC	-	-	-
ATB Da 1/16 161210	TN0003600616	ATB10	32	-	-	-	-	NC	6	45	10
ATTIJARI BANK											
TJARI - (Da)	TN0001600162	TJADA	32	-	-	-	-	NC	2	15	89
TJARI - Da39	TN0001600261	TJA39	32	-	-	-	-	NC	-	-	-
TJARIDA1/40 250518	TN0001600501	TJA18	32	-	-	-	-	NC	46	1067	6324
TJARIDA4/21 300425	TN823JXM7T75	TJA25	32	6	37	497	13,440		472	2689	35091
BT											
BQ DE TSIE - Da	TN0002200103	BTDA	32	-	-	-	-	NC	1	8	38
Bt Da 3/10 170599	TN0002200210	BT149	32	-	-	-	-	NC	3	9	127
BTDA1/7(3/12/01)	TN0002200251	BT154	32	-	-	-	-	NC	3	11	67
BT Da 1/2 23052006	TN0002200319	BTDA6	32	-	-	-	-	NC	1	1	15
BT Da 1/2 10/06/09	TN0002200327	BTDA9	32	-	-	-	-	NC	3	11	45
BT Da 1/3 280613	TN0002200335	BT13	32	-	-	-	-	NC	13	66	61
BT DA 1/5 03062016	TN0002200343	BT16	32	-	-	-	-	NC	9	15	32
BT DA 1/4 04052018	TN0002200350	BT18	32	1	1	-	0,330		20	31	64
BT DA 1/5 10052022	TNYHLWKDE9D7	BT22	32	2	3	-	0,010		62	118	142
BIAT											
BIAT Da32 4/60	TN0001800465	BIA32	32	-	-	-	-	NC	-	-	-
BIAT Da36 1/24	TN0001800507	BIA36	32	-	-	-	-	NC	3	7	6
BIAT DA1/20 290620	TN0001800622	BIA20	32	5	18	153	8,500		54	270	1894
BIAT DA1/7 291124	TNK63R17BF70	BIA24	32	6	12	258	21,500		369	871	16597
BNA											
BNA Da 1/10 040509	TN0003100633	BNA09	32	92	350	574	1,640		414	1500	2569
BNA DA 1/10 200618	TN0003100740	BNA18	32	-	-	-	-	NC	27	80	112
BNA DA 1/55 150419	TN0003100815	BNA19	32	-	-	-	-	NC	36	640	103
BH BANK											
BQ HABITAT (Da)	TN0001900612	BHDA	32	-	-	-	-	NC	-	-	-
BH Da 1/20 150999	TN0001900679	BH12	32	-	-	-	-	NC	-	-	-
BH Da1/25 14022000	TN0001900711	BH14	32	-	-	-	-	NC	-	-	-
BHDA 1/15 28052007	TN0001900778	BHDA7	32	-	-	-	-	NC	1	2	3
BH DA 1/3 270715	TN0001900901	BH15	32	-	-	-	-	NC	5	8	38
BH DA 1/5 171117	TN0001900992	BH17	32	-	-	-	-	NC	6	11	23
UBCI											
UBCI Da 1/6 010900	TN0002400570	UBC00	32	-	-	-	-	NC	3	3	48
UBCI Da 3/7 010704	TN0002400646	UBC04	32	-	-	-	-	NC	1	1	34
UBCI Da 1/2 150710	TN0002400653	UBC10	32	-	-	-	-	NC	2	2	45
UBCI Da8/33 141013	TN0002400695	UBC13	32	-	-	-	-	NC	27	256	2228
WIFAK INTERNATIONAL BANK											
WIFAK DA1/2 121015	TN0007200132	WIF15	32	-	-	-	-	NC	3	3	6
BATIMENT ET MATERIAUX DE CONSTRUCTION											
MPBS											
MPBS DA1/10 070717	TN0007620032	MPB17	32	-	-	-	-	NC	3	10	10
MPBS DA1/20 050718	TN0007620040	MPB18	32	-	-	-	-	NC	5	37	16
MPBS DA1/10 100719	TN0007620057	MPB19	32	-	-	-	-	NC	4	11	9
MPBS DA1/17 100820	TN0007620065	MPB20	32	-	-	-	-	NC	18	49	21
CARTHAGE CEMENT											
CC Da 1/52 201210	TN0007400039	CC10	32	-	-	-	-	NC	5	31	-
ESSOUKNA											
SOKNA Da1/5 020712	TN0007210032	SOK12	32	-	-	-	-	NC	-	-	-
SOKNA Da2/5 010714	TN0007210040	SOK14	32	-	-	-	-	NC	4	9	13
SIMPAR											
SIMPAR Da 1/5	TN0004000089	SIM01	32	-	-	-	-	NC	-	-	-
SIMPA Da1/6 010708	TN0004000105	SIM08	32	-	-	-	-	NC	1	4	38
SIMPA Da1/7 010710	TN0004000121	SIM10	32	-	-	-	-	NC	-	-	-
SIMPA Da1/8 020712	TN0004000147	SIM12	32	-	-	-	-	NC	1	1	5
SIMPA DA2/9 010714	TN0004000154	SIM14	32	-	-	-	-	NC	2	8	64
SITS											
SITSDa1/9 28/03/07	TN0007180037	SITDA	32	-	-	-	-	NC	1	14	5
SOMOCER											
SOMOC Da 1/7 0803	TN0006780027	SOMC3	32	-	-	-	-	NC	-	-	-
SOMOC Da 1/10 0708	TN0006780043	SOMC8	32	-	-	-	-	NC	-	-	-
SOMOC Da 1/20 2007	TN0006780050	SOMC9	32	-	-	-	-	NC	-	-	-
SOMC Da1/10 261211	TN0006780068	SOM11	32	-	-	-	-	NC	-	-	-
SOMC Da1/45 211212	TN0006780076	SOM12	32	-	-	-	-	NC	5	65	1
SOMC Da2/35 231213	TN0006780084	SOM13	32	-	-	-	-	NC	10	92	1
SOMC DA3/37 250814	TN0006780092	SOM14	32	-	-	-	-	NC	13	76	1
SOM DA 1/23 201015	TN0006780100	SOM15	32	-	-	-	-	NC	6	27	-
BIENS ET SERVICES INDUSTRIELS											



STPILDA0807 1/10	TN0006660039	SPL7	32	-	-	-	-	NC	-	-	-
STPIL Da1/25301208	TN0006660047	SPL8	32	-	-	-	-	NC	14	115	132
STPIL Da1/20 02712	TN0006660054	SPL12	32	-	-	-	-	NC	9	41	58
STPIL Da1/33 01713	TN0006660062	SPL13	32	-	-	-	-	NC	20	186	170
STPIL DA1/17 20614	TN0006660070	SPL14	32	-	-	-	-	NC	23	93	155
STPL DA1/32 180615	TN0006660088	SPL15	32	-	-	-	-	NC	28	300	256
STPIL DA1/39 01716	TN0006660096	SPL16	32	-	-	-	-	NC	21	199	148
STPILDA1/56 300617	TN0006660104	SPL17	32	-	-	-	-	NC	29	374	164
STPILDA1/39 290618	TN0006660112	SPL18	32	-	-	-	-	NC	37	445	278
<b>PRODUITS MENAGERS ET DE SOIN PERSONNEL</b>											
<b>EURO-CYCLES</b>											
ECYCL DA1/2 010616	TN0007570021	ECY16	32	-	-	-	-	NC	2	2	18
ECYC DA1/10 010719	TN0007570039	ECY19	32	-	-	-	-	NC	8	12	14
ECYC DA1/10 040822	TNUTSNMT2ET9	ECY22	32	-	-	-	-	NC	44	102	118
<b>ATELIER MEUBLE INTERIEURS</b>											
SAM DA 1/10 280717	TN0007740020	SAM17	32	-	-	-	-	NC	3	5	4
SAM DA 1/5 300920	TN0007740038	SAM20	32	-	-	-	-	NC	1	1	1
SAM DA 8/85 241125	TNLPW5AW8TJ4	SAM25	32	4	49	3	0,060		178	4742	1884
Société d'Articles Hygiéniques											
SAH DA 1/7 050814	TN0007610025	SAH14	32	-	-	-	-	NC	10	17	58
SAH DA 1/20 050914	TN0007610033	SAH42	32	-	-	-	-	NC	9	32	36
SAH Da 1/5 230615	TN0007610041	SAH15	32	-	-	-	-	NC	1	1	5
SAH DA 1/14 250117	TN0007610058	SAH17	32	-	-	-	-	NC	5	12	16
SAH DA 1/17 070717	TN0007610066	SAH72	32	-	-	-	-	NC	8	29	29
SAH DA 1/14 131217	TN0007610074	SAH73	32	-	-	-	-	NC	1	1	2
SAH DA 1/14 010818	TN0007610082	SAH18	32	-	-	-	-	NC	16	81	105
SAH DA 1/18 031218	TN0007610090	SAH82	32	-	-	-	-	NC	30	177	180
SAH DA1/4 22082022	TNZTIVM7NY78	SAH22	32	5	8	27	3,400		145	613	1812
SAH DA 1/35 010823	TNG73XSR2T07	SAH23	32	5	78	30	0,390		364	4214	1559
<b>NEW BODY LINE</b>											
NBL Da1/45 161213	TN0007540032	NBL13	32	-	-	-	-	NC	17	206	23
NBL DA 1/10 280717	TN0007540040	NBL17	32	-	-	-	-	NC	9	18	9
<b>OFFICE PLAST</b>											
PLAST DA1/4 161216	TN0007700032	PLS16	32	-	-	-	-	NC	6	10	3
PLA DA3/100 231020	TN0007700065	PLA20	32	-	-	-	-	NC	12	428	7
PLA DA7/103 190721	TN0007700081	PLA21	32	-	-	-	-	NC	18	1283	69
PLAST DA1/5 190722	TN2H8I4GI6F8	PLA22	32	1	3	-	0,060		18	414	48
<b>SANTE</b>											
<b>UNIMED</b>											
UMED D76/509 26716	TN0007720022	UMD16	32	-	-	-	-	NC	13	157	246
UMD DA11/117 40817	TN0007720030	UMD17	32	-	-	-	-	NC	22	6770	3566
<b>SERVICES FINANCIERS</b>											
<b>ATL</b>											
ATL Da 1/5 290808	TN0004700266	ATL08	32	-	-	-	-	NC	2	4	8
ATL Da 2/17 261112	TN0004700472	ATL12	32	-	-	-	-	NC	8	44	44
<b>ATTIJARI LEASING</b>											
ATTIJARI LS ROMPU	TN0006610141	TJLR	32	-	-	-	-	NC	-	-	-
TJL DA 3/17 210717	TN0006610448	TJL17	32	-	-	-	-	NC	17	428	2410
<b>BH LEASING</b>											
ML DA 1/4 250515	TN0006720072	ML15	32	-	-	-	-	NC	8	8	5
<b>CIL</b>											
CIL DA 2007 1/4	TN0004201042	CIL07	32	-	-	-	-	NC	-	-	-
CIL Da 1/5 301208	TN0004201117	CIL08	32	-	-	-	-	NC	-	-	-
CIL Da 1/3 110610	TN0004201216	CIL10	32	-	-	-	-	NC	3	5	101
CIL Da 1/4 030611	TN0004201281	CIL11	32	-	-	-	-	NC	1	1	6
CIL DA2/5 15052023	TNEOEJK4P2R7	CIL23	32	-	-	-	-	NC	1	1	5
<b>HANNIBAL LEASE</b>											
HL DA 1/10 180817	TN0007310378	HL17	32	-	-	-	-	NC	2	2	2
HL DA37/100 090720	TN0007310519	HL20	32	-	-	-	-	NC	13	267	619
<b>SPDIT - SICAF</b>											
SPDIT Da 1/24 3512	TN0001400720	SPD12	32	-	-	-	-	NC	4	28	18
<b>TUNISIE LEASING ET FACTORING</b>											
TUN. LEAS. (Da 10)	TN0002100915	TLSDA	32	-	-	-	-	NC	-	-	-
TLS Da 1/4	TN0002100956	TLD01	32	-	-	-	-	NC	-	-	-
TLS Da 1/5(021202)	TN0002100980	TLS02	32	-	-	-	-	NC	-	-	-
TLS Da 1/6(181203)	TN0002101012	TLS03	32	-	-	-	-	NC	2	3	27
TLS Da 1/7(061204)	TN0002101061	TLS04	32	-	-	-	-	NC	-	-	-
TLS Da1/55(010307)	TN0002101152	TLS07	32	-	-	-	-	NC	-	-	-
TLS Da 1/56 030308	TN0002101210	TLS08	32	-	-	-	-	NC	6	90	85
TLS Da 1/57 020309	TN0002101319	TLS09	32	-	-	-	-	NC	3	22	14
TLS Da 1/68 301209	TN0002101392	TLS92	32	-	-	-	-	NC	8	64	34
TLS Da 1/69 010210	TN0002101400	TLS10	32	-	-	-	-	NC	11	91	45
TLS Da 3/80 010213	TN0002101590	TLS13	32	-	-	-	-	NC	21	240	345
TL DA3/83 10022014	TN0002101749	TLS14	32	-	-	-	-	NC	31	466	637
TL DA2/43 02022015	TN0002101814	TLS15	32	-	-	-	-	NC	18	152	262
TLS DA1/23 010719	TN0002102044	TLS19	32	-	-	-	-	NC	37	244	398
<b>TECHNOLOGIE</b>											
<b>TELNET HOLDING</b>											
TLN DA 1/10 010719	TN0007440035	TLN19	32	-	-	-	-	NC	8	28	23

TELECOMMUNICATIONS											
SOTETEL											
SOTETEL Da1/6	TN0006530059	SOT01	32	-	-	-	-	NC	1	2	4
SOT Da 1/5 010102	TN0006530067	SOT02	32	-	-	-	-	NC	-	-	-
SOT Da 1/5 010703	TN0006530075	SOT03	32	-	-	-	-	NC	-	-	-
SOT Da 1/10 150704	TN0006530083	SOT04	32	-	-	-	-	NC	-	-	-
SOT Da1/22 010906	TN0006530091	SOT06	32	-	-	-	-	NC	1	7	2
VOYAGE ET LOISIRS											
TUNISAIR											
TUNISAIR - Da 01	TN0001200419	TAIDA	32	-	-	-	-	NC	-	-	-
TUNISAIR - Da 04	TN0001200468	TAI04	32	-	-	-	-	NC	1	6	-
TAIR Da1/10 010799	TN0001200476	TAI99	32	-	-	-	-	NC	-	-	-
TAIR Da1/10 030700	TN0001200492	TAI00	32	-	-	-	-	NC	1	3	-
TUNISAIR Da 1/10	TN0001200518	TAI01	32	-	-	-	-	NC	2	32	1
TAIR Da1/22 310806	TN0001200534	TAI06	32	-	-	-	-	NC	4	46	1
TAIR Da 1/5 010908	TN0001200542	TAI08	32	-	-	-	-	NC	7	31	1
TAIR Da1/11 170709	TN0001200567	TAI09	32	-	-	-	-	NC	6	16	-
Total				164	771	5516			4785	40394	234436

# Instruments – Obligations

## Titres émis par l'Etat

Séance du 12/05/2026												Année 2026			
Valeur	Code ISIN	MNEMO	Groupe	Unité de Cotation	Echanges	Quantité	Capitaux en TND	Clôture	Var. du Jour	Indicateur	Ouverture	Echanges	Quantité	Capitaux en TND	
BTA 6.3% Oct 2026	TN0008000580	B1026		21 %		--	--	--	98,000	0,00%	NC	98,000	--	--	
BTA6.7% Avril 2028	TN0008000606	B0428		21 %		--	--	--	93,100	0,00%	NC	93,100	--	--	
BTA 7,5% Juil 2032	TN0008000663	B0732		21 %		--	--	--	97,000	0,00%	NC	97,000	--	--	
BTA 7% Juil 2028	TN0008000697	B0728		21 %		--	--	--	90,500	0,00%	NC	90,500	--	--	
BTA 7,2% Fev 2027	TN0008000721	B0227		21 %		--	--	--	99,460	0,00%	NC	97,590	13	9800 10 267 152	
BTA 7,4% Fev 2030	TN0008000739	B0230		21 %		--	--	--	95,560	0,00%	NC	93,450	8	544 525 748	
BTA 7,2% Mai 2027	TN0008000747	B0527		21 %		--	--	--	99,030	0,00%	NC	96,510	7	409 429 343	
BTA 8% Nov 2030	TN0008000762	B1130		21 %		--	--	--	97,000	0,00%	NC	97,000	--	--	
BTA 7,3% Dec 2027	TN0008000770	B1227		21 %		--	--	--	91,050	0,00%	NC	91,050	--	--	
BTA 7,5% Janv 2028	TN0008000796	B0128		21 %		--	--	--	100,000	0,00%	NC	100,000	--	--	
BTA 8% Mars 2033	TN0008000804	B0333		21 %		--	--	--	100,000	0,00%	NC	100,000	--	--	
BTA 6,6% Mars 2027	TN0008000655	B0327		21 %		--	--	--	98,000	0,00%	NC	97,100	1	158 163 697	
BTA 7,5% Dec 2028	TN0008000812	B1228		21 %		--	--	--	94,720	0,00%	NC	94,720	--	--	
E NAT 2021 8,80% B	TN0008000838	NB26		21 %		--	--	--	100,310	0,00%	NC	100,000	2	65 000 6 938 348	
E NAT 2021 8,90% C	TN0008000846	NC28		21 %		--	--	--	93,000	0,00%	NC	93,000	--	--	
ENAT2021 8,70%A PP	TN0008000820	NA26		21 %		1	150	807	100,000	-0,31%		97,500	4	157 585 841 609	
ENAT2 2021 8,80% B	TN0008000895	NB226		21 %		--	--	--	100,000	0,00%	NC	100,000	--	--	
ENAT2 2021 8,90% C	TN0008000903	NC228		21 %		--	--	--	95,000	0,00%	NC	95,000	1	6 5 957	
ENAT2 HASSAN21 APP	TN0008000853	NH226		21 %		--	--	--	100,000	0,00%	NC	100,000	--	--	
ENAT22021 8,70%APP	TN0008000887	NA226		21 %		--	--	--	100,410	0,00%	NC	97,000	2	2 200 11 614	
ENAT3 2021 8,80% B	TNYZ06UGUZ33	NB3F6		21 %		--	--	--	100,000	0,00%	NC	94,500	2	4 050 417 386	
ENAT3 2021 8,90% C	TN3QL5M1QLW6	NC3F8		21 %		--	--	--	100,000	0,00%	NC	100,000	--	--	
ENAT3 HASSAN2021 B	TNVSDML2VYJ5	NHB36		21 %		--	--	--	100,000	0,00%	NC	100,000	--	--	
ENAT3 HASSAN2021 C	TNJQSVIAM1R9	NHC38		21 %		--	--	--	100,000	0,00%	NC	100,000	--	--	
ENAT32021 8,70%APP	TNZBXQU5RZ91	NA3F6		21 %		--	--	--	95,000	0,00%	NC	97,000	6	2 208 11 147	
ENT32021T+2,45%APP	TNSUXW7EUBUQ0	NA3V6		21 %		--	--	--	95,000	0,00%	NC	95,000	--	--	
ENAT3 HASSAN21 APP	TNE5IB7AYZT5	NHA36		21 %		--	--	--	100,000	0,00%	NC	100,000	--	--	
ENAT32021 T+2,55%B	TN5QHYZ8T348	NB3V6		21 %		--	--	--	100,000	0,00%	NC	100,000	--	--	
ENAT32021 T+2,65%C	TNJP2LP1CVE1	NC3V8		21 %		--	--	--	100,000	0,00%	NC	100,000	--	--	
ENAT1 2022 A 8,80%	TNPSLOPEJVO7	NAF27		21 %		1	200	1 014	100,000	5,26%		95,000	26	14 321 147 600	
ENAT1 2022 B 8,90%	TNHG2VXQ3BGO	NBF29		21 %		--	--	--	98,000	0,00%	NC	100,000	3	52 4 000	
ENAT1 2022 C 9,10%	TN5XZZ454U2	NCF32		21 %		--	--	--	100,000	0,00%	NC	100,000	--	--	
ENAT1 2022A T+2,4%	TNLEGO8CKWX3	NAV27		21 %		--	--	--	100,000	0,00%	NC	92,500	1	1 170 12 714	
ENAT1 2022B T+2,5%	TN00U20VQY55	NBV29		21 %		--	--	--	100,000	0,00%	NC	100,000	--	--	
ENAT1 2022CT+2,65%	TNQHMI7RIBR5	NCV32		21 %		--	--	--	100,000	0,00%	NC	100,000	--	--	
ENAT1 HASSAN2022 A	TNCDR74CL701	NHA27		21 %		--	--	--	100,000	0,00%	NC	100,000	--	--	
ENAT1 HASSAN2022 B	TNBHB9XIP394	NHB29		21 %		--	--	--	100,000	0,00%	NC	100,000	--	--	
ENAT1 HASSAN2022 C	TNW1CN5IM5T4	NHC32		21 %		--	--	--	100,000	0,00%	NC	100,000	--	--	
ENAT2 2022 9,35% B	TNQVHB5WZ2K2	NB2F9		21 %		--	--	--	97,100	0,00%	NC	101,750	1	100 8 250	
ENAT2 2022 9,60% C	TN9E02MTU05	NC2F2		21 %		--	--	--	100,700	0,00%	NC	100,700	--	--	
ENAT2 2022T+2,40%C	TN11TIBOEPV4	NC2V2		21 %		--	--	--	100,000	0,00%	NC	100,000	--	--	
ENAT2 HASSAN2022 B	TNU9AUB15T16	NH2B9		21 %		--	--	--	100,000	0,00%	NC	100,000	--	--	
ENAT2 HASSAN2022 C	TN714WHHWNW4	NH2C2		21 %		--	--	--	100,000	0,00%	NC	100,000	--	--	
ENAT2 HASSAN22 APP	TNM460WVRP06	NH2A7		21 %		--	--	--	65,000	0,00%	NC	65,000	--	--	
ENAT22022 9,25%APP	TNJ1M1ZAWYG5	NA2F7		21 %		--	--	--	97,000	0,00%	NC	99,000	4	23 155 246 822	
ENAT22022 T+2,2% B	TNFOOWIRG8H7	NB2V9		21 %		--	--	--	100,000	0,00%	NC	100,000	--	--	
ENT2 22 T+2,15%APP	TNQCK0BPZ5A4	NA2V7		21 %		--	--	--	100,000	0,00%	NC	100,000	1	1 500 15 830	
ENAT3 2022 9,35% B	TNRGVSC8DE36	NB3F9		21 %		--	--	--	100,170	0,00%	NC	100,170	--	--	
ENAT3 2022 9,60% C	TN4A4WPDZ0C1	NC3F2		21 %		--	--	--	100,000	0,00%	NC	100,000	--	--	
ENAT3 2022T+2,40%C	TNIZ090I5G66	NC3V2		21 %		--	--	--	100,000	0,00%	NC	100,000	--	--	
ENAT32022 9,25%APP	TNXNSU5ILBI2	NA3F7		21 %		--	--	--	98,000	0,00%	NC	93,000	3	2 965 29 817	
ENAT32022 T+2,2% B	TNOJN6PVVH38	NB3V9		21 %		--	--	--	100,000	0,00%	NC	100,000	--	--	
ENT3 22 T+2,15%APP	TNWL1ODSWXK1	NA3V7		21 %		--	--	--	99,000	0,00%	NC	99,000	--	--	
BTA 8,8% Sept 2032	TNJL4N1SD7B2	B0932		21 %		--	--	--	100,000	0,00%	NC	100,000	--	--	
ENAT4 2022 9,4% B	TNWRCVSYL730	NB4F9		21 %		--	--	--	100,000	0,00%	NC	96,000	1	99 8 179	
ENAT4 2022 9,60% C	TNEFCT8MXYZ3	NC4F2		21 %		--	--	--	100,000	0,00%	NC	100,000	--	--	
ENAT4 2022T+2,25%C	TNVFSLG1FH4	NC4V2		21 %		--	--	--	100,000	0,00%	NC	100,000	--	--	
ENAT4 HASSAN2022 C	TNQR5G236GA1	NH4C2		21 %		--	--	--	100,000	0,00%	NC	100,000	--	--	
ENAT42022 9,35%APP	TNOAYHSVTHY1	NA4F7		21 %		--	--	--	99,000	0,00%	NC	99,000	3	6 201 63 723	
ENAT42022T+2,05% B	TN7PM93UZP50	NB4V9		21 %		--	--	--	100,000	0,00%	NC	100,000	--	--	
ENAT4HASSAN2022APP	TNA3G5IE2961	NH4A7		21 %		--	--	--	100,000	0,00%	NC	100,000	--	--	
ENT4 2022 T+2% APP	TN2MVOGUKOA5	NA4V7		21 %		--	--	--	100,750	0,00%	NC	100,750	--	--	
BTA 8% Janv 2029	TNHUVZNLATV4	B0129		21 %		--	--	--	100,000	0,00%	NC	100,000	--	--	
ENAT1 2023 9,95% C	TNKTTE05CIW5	NCF33		21 %		--	--	--	99,000	0,00%	NC	99,000	--	--	
ENAT1 2023 9,8% B	TNCGJF5TW027	NBF30		21 %		--	--	--	93,500	0,00%	NC	93,500	--	--	
ENAT1 2023T+1,95%C	TNHZAONAPWF9	NCV33		21 %		--	--	--	100,620	0,00%	NC	100,620	--	--	
ENAT1 HASSAN2023 B	TN36Q80XFK87	NHB30		21 %		--	--	--	100,000	0,00%	NC	100,000	--	--	
ENAT12023 9,75%APP	TN6DQ00JBLT7	NAF28		21 %		--	--	--	101,740	0,00%	NC	97,000	13	53 945 588 454	
ENAT12023T+1,75% B	TN3C6DVEWM76	NBV30		21 %		--	--	--	100,000	0,00%	NC	100,000	--	--	
ENAT1HASSAN2023APP	TNJ7SUL9423	NHA28		21 %		--	--	--	100,000	0,00%	NC	100,000	--	--	

ENT12023T+1,7% APP	TNBYTZTD1920	NAV28	21 %	--	--	--	100,000	0,00%	NC	91,000	1	3926	39614
ENAT2 2023 9,8% B	TNCR2TMAK1K8	NB2F0	21 %	--	--	--	99,000	0,00%	NC	99,000	--	--	--
ENAT2 2023 9,95% C	TNNZ2M9ZHIT3	NC2F3	21 %	--	--	--	97,000	0,00%	NC	97,000	--	--	--
ENAT2 2023T+1,95%C	TNDRFUSQRGB4	NC2V3	21 %	--	--	--	100,000	0,00%	NC	100,000	--	--	--
ENAT2 HASSAN23 APP	TNS70RLC1A97	NH2A8	21 %	--	--	--	63,000	0,00%	NC	70,000	2	449	2829
ENAT22023 9,75%APP	TNNI3UPDY012	NA2F8	21 %	--	--	--	98,010	0,00%	NC	99,010	48	25384	272649
ENAT22023T+1,75% B	TNN50G7PX8W5	NB2V0	21 %	--	--	--	100,000	0,00%	NC	100,000	--	--	--
ENT22023T+1,7% APP	TNH0FRXHSG72	NA2V8	21 %	--	--	--	97,000	0,00%	NC	97,000	4	14657	157384
BTA 8,25% Juin2031	TNNSOORH1F1	B0631	21 %	--	--	--	95,300	0,00%	NC	95,300	--	--	--
BTA 9,4% aout 2033	TNNUS2JABSF6	B0833	21 %	--	--	--	99,950	0,00%	NC	100,010	1	800	831328
BTA 9,5% aout 2035	TN19GXXADLDO	B0835	21 %	--	--	--	100,000	0,00%	NC	100,000	--	--	--
BTA 9% sept 2029	TNLRQIP00JY4	B0929	21 %	--	--	--	99,100	0,00%	NC	98,700	2	430	438126
ENAT3 2023 9,8% B	TNVE955M6R90	NB3F0	21 %	--	--	--	100,000	0,00%	NC	100,000	--	--	--
ENAT3 2023 9,95% C	TNDSN3G1YQE9	NC3F3	21 %	--	--	--	100,000	0,00%	NC	100,000	--	--	--
ENAT3 2023T+1,95%C	TN0LAJZU8LX6	NC3V3	21 %	--	--	--	100,000	0,00%	NC	100,000	--	--	--
ENAT32023 9,75%APP	TNPECGNMPEV9	NA3F8	21 %	--	--	--	102,130	0,00%	NC	100,000	2	2900	30976
ENAT32023T+1,75% B	TNRS9CVT3S7	NB3V0	21 %	--	--	--	100,000	0,00%	NC	100,000	--	--	--
ENT32023T+1,7% APP	TNVI299YK4C1	NA3V8	21 %	--	--	--	97,500	0,00%	NC	97,500	--	--	--
ENAT4 2023 9,8% B	TNBII1MJCEF3	NB4F0	21 %	--	--	--	101,700	0,00%	NC	100,000	1	70000	7192299
ENAT4 2023T+1,95%C	TN10K3C5R1G1	NC4V3	21 %	--	--	--	100,000	0,00%	NC	100,000	--	--	--
ENAT4 HASSAN2023 C	TNT8JDMSP7	NH4C3	21 %	--	--	--	100,000	0,00%	NC	100,000	--	--	--
ENAT4 HASSAN23 APP	TNNS9SUDVGS5	NH4A8	21 %	--	--	--	100,000	0,00%	NC	100,000	--	--	--
ENAT42023 9,75%APP	TNGVARQJ07Y7	NA4F8	21 %	--	--	--	100,000	0,00%	NC	96,000	3	1346	13590
ENAT42023 9,95% C	TNBXKXKBFR8	NC4F3	21 %	--	--	--	100,000	0,00%	NC	100,000	--	--	--
ENAT42023T+1,75% B	TNMCPXLL1EE2	NB4V0	21 %	--	--	--	100,000	0,00%	NC	100,000	--	--	--
ENAT1 2024 9,8% B	TNUWXR58DVH5	NB3F1	21 %	--	--	--	101,300	0,00%	NC	101,300	--	--	--
ENAT1 2024 9,95% C	TNRLFZ5FIX29	NC3F4	21 %	--	--	--	100,000	0,00%	NC	100,000	--	--	--
ENAT1 2024T+1,95%C	TN85T11TY25	NCV34	21 %	--	--	--	100,000	0,00%	NC	100,000	--	--	--
ENAT12024 9,75%APP	TNLI8MDN3K59	NA2F9	21 %	--	--	--	100,000	0,00%	NC	100,000	22	12840	128578
ENAT12024T+1,75% B	TN2781ZB9E10	NB3V1	21 %	--	--	--	100,000	0,00%	NC	100,000	2	20000	2039323
ENAT1HASSAN2024 B	TNVOIKZMIIV2	NH831	21 %	--	--	--	100,000	0,00%	NC	100,000	--	--	--
ENAT1HASSAN2024APP	TNX8RLJOS6K2	NHA29	21 %	--	--	--	100,000	0,00%	NC	100,000	--	--	--
ENT12024T+1,7% APP	TNJ48E224391	NAV29	21 %	--	--	--	100,000	0,00%	NC	100,000	--	--	--
ENAT2 2024 9,8% B	TNXOK9990B08	NB2F1	21 %	--	--	--	101,300	0,00%	NC	101,300	--	--	--
ENAT2 2024 9,95% C	TN5W126K4ERO	NC2F4	21 %	--	--	--	100,000	0,00%	NC	100,000	--	--	--
ENAT2 2024T+1,95%C	TN8KXKPKVQU2	NC2V4	21 %	--	--	--	100,000	0,00%	NC	100,000	--	--	--
ENAT22024 9,75%APP	TNGB6J5LAOW7	NA2F9	21 %	--	--	--	100,000	0,00%	NC	96,000	13	17310	182936
ENAT22024T+1,75% B	TNC6WBFURIQ8	NB2V1	21 %	--	--	--	100,000	0,00%	NC	100,000	--	--	--
ENAT2HASSAN2024 B	TNSTVM3VL445	NH2B1	21 %	--	--	--	100,000	0,00%	NC	100,000	--	--	--
ENAT2HASSAN24APP	TNNC5BCJLRM3	NH2A9	21 %	--	--	--	100,000	0,00%	NC	100,000	--	--	--
ENT22024T+1,7% APP	TN2ZCQJFHW9	NA2V9	21 %	--	--	--	100,000	0,00%	NC	100,000	--	--	--
ENAT3 2024 9,8% B	TNFC807A98F4	NB3F1	21 %	--	--	--	101,540	0,00%	NC	101,540	--	--	--
ENAT3 2024 9,95% C	TNPDPODY2398	NC3F4	21 %	--	--	--	100,000	0,00%	NC	100,000	--	--	--
ENAT3 2024T+1,95%C	TNLBC9INKV10	NC3V4	21 %	--	--	--	100,000	0,00%	NC	100,000	--	--	--
ENAT3 HASSAN2024 B	TNINM1L131F4	NH3B1	21 %	--	--	--	100,000	0,00%	NC	100,000	--	--	--
ENAT32024 9,75%APP	TNBDWIX8EYF6	NA3F9	21 %	--	--	--	98,000	0,00%	NC	94,500	2	2600	26241
ENAT32024T+1,75% B	TNA00T7V1X56	NB3V1	21 %	--	--	--	100,000	0,00%	NC	100,000	--	--	--
ENT32024T+1,7% APP	TNZ2FOAA1509	NA3V9	21 %	--	--	--	100,000	0,00%	NC	100,000	--	--	--
BTA 9,70% Oct 2027	TN9EGII9CQ82	B1027	21 %	--	--	--	101,830	0,00%	NC	100,000	2	100	105178
BTA 9,87% Oct 2031	TNOODT102PF5	B1031	21 %	--	--	--	100,000	0,00%	NC	100,000	--	--	--
BTA 9,80% Oct 2028	TN87SF5T9R03	B1028	21 %	--	--	--	100,000	0,00%	NC	100,000	--	--	--
ENAT4 2024 9,8% B	TN9092FJVKK8	NB4F1	21 %	--	--	--	101,400	0,00%	NC	101,400	--	--	--
ENAT4 2024 9,95% C	TNGCLJ57FYQ7	NC4F4	21 %	--	--	--	102,400	0,00%	NC	102,400	--	--	--
ENAT4 2024T+1,95%C	TNTPNCECEBC3	NC4V4	21 %	--	--	--	100,000	0,00%	NC	100,000	--	--	--
ENAT4 HASSAN2024 B	TNZQNUDKX2Y3	NH4B1	21 %	--	--	--	100,000	0,00%	NC	100,000	--	--	--
ENAT42024 9,75%APP	TN9CYAY77XT1	NA4F9	21 %	--	--	--	102,700	0,00%	NC	95,000	6	64400	676561
ENAT42024T+1,75% B	TN45VKDAPM79	NB4V1	21 %	--	--	--	100,000	0,00%	NC	100,000	--	--	--
ENT42024T+1,7% APP	TNSAWK5L94U9	NA4V9	21 %	--	--	--	100,000	0,00%	NC	100,000	--	--	--
BTA 9,89% Juin2033	TNI5BPOGW9F1	B0633	21 %	--	--	--	100,000	0,00%	NC	100,000	--	--	--
BTA 9,90% Dec 2034	TNXJGTXAROH4	B1234	21 %	--	--	--	100,000	0,00%	NC	100,000	--	--	--
BTA 9,87% Janv2032	TNCYAUIIJ413	B0132	21 %	--	--	--	104,460	0,00%	NC	101,310	4	800	830894
BTA 9,83% mars2034	TNV7HGOLTYL8	B0334	21 %	--	--	--	100,000	0,00%	NC	100,000	--	--	--
BTA 9,28% juin2028	TNL8K8A9Q440	B0628	21 %	--	--	--	100,000	0,00%	NC	100,000	--	--	--
BTA 9,49% juin2034	TNBF55WVBO32	B0634	21 %	--	--	--	100,000	0,00%	NC	100,000	--	--	--
BTA 9,37% juin2029	TNNC6SZ1UFM6	B0629	21 %	--	--	--	100,270	0,00%	NC	100,000	1	100	105687
BTA 9,45% juil2035	TNEHPA8HGPDP7	B0735	21 %	--	--	--	100,000	0,00%	NC	100,000	--	--	--
BTA 9,31% juin2030	TNXS9NK4WGP1	B0630	21 %	--	--	--	101,760	0,00%	NC	100,730	5	700	748327
BTA 9,28% mars2029	TN5NNTYOMW72	B0329	21 %	--	--	--	100,000	0,00%	NC	100,000	--	--	--
BTA 9,40% Dec 2035	TNQEW1AZTU8	B1235	21 %	--	--	--	100,000	0,00%	NC	100,000	--	--	--
BTA 7,75% Mars2035	TNRZET64V1L9	B0335	21 %	--	--	--	100,000	0,00%	NC	100,000	--	--	--
BTA 7,75% Mars2036	TN673BVAIRO4	B0336	21 %	--	--	--	100,000	0,00%	NC	100,000	--	--	--
BTA 7,75% Mars2038	TNEF0249ZM68	B0338	21 %	--	--	--	92,160	0,00%	NC	100,000	3	59000	55126044
BTA 7,50% Sept2034	TN7AELB464P3	B0934	21 %	--	--	--	100,000	0,00%	NC	100,000	--	--	--
BTA 8,45% Sept2030	TNGTIJFRR1B4	B0930	21 %	--	--	--	100,000	0,00%	NC	100,000	--	--	--
Total				2	350	1820					226	643210	89685952

# Obligations privées

Séance du 12/05/2026

Année 2026

Secteur / Emetteur / Valeur	Code ISIN	MNEMO	Groupe	Unité de Cotation	Echanges	Quantité	Capitaux en TND	Clôture	Var. du Jour	Indicateur	Ouverture	Echanges	Quantité	Capitaux en TND
<b>BANQUES</b>														
<b>ABC TUNISIE</b>														
ABC0627 11.5%P7-2	TN0007780075	AC20B		21 %		--	--	--	100,000	0,00%	NC	100,000	--	--
<b>AMEN BANK</b>														
AB0528 7.0%AP20	TN0003400330	ABS8B		21 %		--	--	--	100,000	0,00%	NC	100,000	--	--
ABSC0228 9.4%AP7-2	TN0003400678	ABS3C		21 %		--	--	--	100,000	0,00%	NC	100,000	--	--
AB SA0428T+2.7P7-2	TN0003400686	ABS1A		21 %		--	--	--	100,000	0,00%	NC	100,000	--	--
AB SB0431T+2.8AP10	TN0003400694	ABS1B		21 %		--	--	--	100,000	0,00%	NC	100,000	--	--
ABSA1028 10.05%AP5	TNDE9EH7SA12	AB3AF		21 %		--	--	--	100,000	0,00%	NC	100,000	--	--
ABSA1028T+2.15%AP5	TNL8PGUB9C93	AB3AV		21 %		--	--	--	100,000	0,00%	NC	100,000	--	--
ABSC1030 10.2%P7-2	TN5PTKYMCD13	AB3CF		21 %		--	--	--	100,000	0,00%	NC	100,000	--	--
ABSC1030T+2.3%P7-2	TNTMJ1DJ4SH4	AB3CV		21 %		--	--	--	100,000	0,00%	NC	100,000	--	--
ABSD1030 10.3% IF7	TNOGGAF4RX47	AB3DF		21 %		--	--	--	100,000	0,00%	NC	100,000	--	--
ABSD1030 T+2.4%IF7	TNR3ZRJC984	AB3DV		21 %		--	--	--	100,000	0,00%	NC	100,000	--	--
ABSA1130T+1.65%AP5	TNQK7QIECB53	ABS5A		21 %		--	--	--	100,000	0,00%	NC	100,000	2	35
ABSB1132T+1.75P7-2	TNA3Z7AYXXX2	ABS5B		21 %		--	--	--	100,000	0,00%	NC	100,000	1	30 000
<b>ARAB TUNISIAN BANK</b>														
ATB0527T+1.75%AP20	TN0003600491	ATB7C		21 %		--	--	--	100,000	0,00%	NC	100,000	--	--
ATB0532T+2.0%AP25	TN0003600509	ATB7D		21 %		--	--	--	100,000	0,00%	NC	100,000	--	--
ATB0529 5.9%P20-5	TN0003600582	ATB82		21 %		--	--	--	100,000	0,00%	NC	100,000	--	--
ATBSB0328T+2.1AP10	TN0003600657	ATBSB		21 %		--	--	--	100,000	0,00%	NC	100,000	--	--
<b>BANQUE DE TUNISIE ET DES EMIRATS</b>														
BTE0930 5.85%AP20	TN0001300607	BE10B		21 %		--	--	--	100,000	0,00%	NC	100,000	--	--
BTE0232 6.25%P20	TN0001300623	BE11F		21 %		--	--	--	100,000	0,00%	NC	100,000	--	--
BTEB0127 11.5%P7-2	TN0001300680	BE9BF		21 %		--	--	--	100,000	0,00%	NC	100,000	--	--
BTEB0127T+3.25P7-2	TN0001300698	BE9BV		21 %		--	--	--	100,000	0,00%	NC	100,000	--	--
<b>BANQUE INTERNATIONALE ARABE DE TUNISIE</b>														
BSA0627 8.75% P5PP	TN0S9Z1I0G78	B22AF		21 %		--	--	--	100,000	0,00%	NC	100,000	--	--
BSA0627T+2.55%P5PP	TN2XZZTDCR70	B22AV		21 %		--	--	--	100,000	0,00%	NC	100,000	--	--
BSB0627 8.75% P5	TNBLRFH96SL4	B22BF		21 %		--	--	--	100,130	0,00%	NC	100,130	--	--
BSB0627T+2.55% P5	TNUALDKV3BS3	B22BV		21 %		--	--	--	100,000	0,00%	NC	100,000	--	--
BSC0627 9.15% IF5	TNODT4SXV9P9	B22CF		21 %		--	--	--	98,440	0,00%	NC	98,440	--	--
BSC0627T+2.95% IF5	TN9MG9SI38K0	B22CV		21 %		--	--	--	102,020	0,00%	NC	91,720	2	3 280
BSD0629 9.20% P7-2	TN8J8QFA4123	B22DF		21 %		--	--	--	100,000	0,00%	NC	100,000	--	--
BSD0629 T+3% P7-2	TNGOJL1IIN67	B22DV		21 %		--	--	--	100,000	0,00%	NC	100,000	--	--
BSE0629 9.45% IF7	TNPZ2BZUF023	B22EF		21 %		--	--	--	100,000	0,00%	NC	100,000	--	--
BSE0629T+3.25% IF7	TN4IAOG1Z7S3	B22EV		21 %		--	--	--	100,000	0,00%	NC	100,000	--	--
BSF0632 9.60%P10-5	TNGQ611JKPR4	B22FF		21 %		--	--	--	100,000	0,00%	NC	100,000	--	--
BSF0632T+3.35P10-5	TNDJUT047VF9	B22FV		21 %		--	--	--	100,180	0,00%	NC	100,180	--	--
BSG0632 9.70% IF10	TNFSFT39R800	B22GF		21 %		--	--	--	100,760	0,00%	NC	100,760	--	--
BSG0632T+3.45%IF10	TNHD4NKEWF69	B22GV		21 %		--	--	--	100,000	0,00%	NC	100,000	--	--
<b>BANQUE TUNISO KOWEITIENNE</b>														
BTK0230 5.85%P20	TN0004620142	BTK9D		21 %		--	--	--	100,000	0,00%	NC	100,000	--	--
BTK0130 T+2.5% AP5	TN3Z8BRRN997	BTK24		21 %		--	--	--	100,000	0,00%	NC	100,000	--	--
<b>BH BANK</b>														
BH SC1028 9.1%P7-2	TNOPIDORGAE6	BS21C		21 %		--	--	--	99,970	0,00%	NC	99,970	--	--
BHSA1026T+2.55P5-1	TNSH8NXC1WC4	BS21A		21 %		--	--	--	101,170	0,00%	NC	100,860	2	2 877
BHSA1026T+2.7%INF5	TNIHWO49ARG5	BS21B		21 %		--	--	--	100,000	0,00%	NC	100,000	--	--
BHSD1028T+2.9%P7-2	TNA4HARL4UU5	BS21D		21 %		--	--	--	100,000	0,00%	NC	100,000	--	--
<b>SOCIETE TUNISIENNE DE BANQUE</b>														
STB0528T+1.75%AP20	TN0002601003	STB8C		21 %		--	--	--	100,000	0,00%	NC	100,000	--	--
STB0533 T+2.0%AP25	TN0002601011	STB8D		21 %		--	--	--	100,000	0,00%	NC	100,000	--	--
STB SC1126 11%P7-2	TN0002601169	S91CF		21 %		--	--	--	100,150	0,00%	NC	100,150	--	--
STBSC1126T+2.8P7-2	TN0002601177	S91CV		21 %		--	--	--	100,000	0,00%	NC	100,000	--	--
STBSD1126 11.5%IF7	TN0002601185	S891D		21 %		--	--	--	100,000	0,00%	NC	100,000	--	--
STB SC0427 11%P7-2	TN0002601219	S20CF		21 %		--	--	--	100,150	0,00%	NC	100,150	--	--
STBSA0127 8.7% AP5	TNWQ0M265V8	S21AF		21 %		--	--	--	99,520	0,00%	NC	99,520	--	--
STBSA0127T+2.3%AP5	TN8X3GZLYOR8	S21AV		21 %		--	--	--	98,820	0,00%	NC	98,820	--	--
STBSB0127 8.95%IF5	TNTGLIP3KDL6	S21BF		21 %		--	--	--	100,000	0,00%	NC	100,000	--	--
STBSB0127T+2.55IF5	TN4UMLP967X2	S21BV		21 %		--	--	--	100,000	0,00%	NC	100,000	--	--
STBSC0127 9.1% AP5	TNXFR5BNBPM9	S21CF		21 %		--	--	--	100,000	0,00%	NC	100,000	--	--
STBSC0127T+2.7%AP5	TN2MYCP047G7	S21CV		21 %		--	--	--	100,000	0,00%	NC	100,000	--	--
STBSD0127 9.35%IF5	TNL6Z2LXMEP5	S21DF		21 %		--	--	--	100,000	0,00%	NC	100,000	--	--
STBSE0127 8.7% AP5	TNOR77XCOAHO	S21EF		21 %		--	--	--	100,000	0,00%	NC	100,000	--	--
<b>UNION BANCAIRE POUR LE COMMERCE ET L INDUSTRIE</b>														
UBCIS1130 9.30%AP5	TNTWU2KQRW54	UBS5A		21 %		--	--	--	100,000	0,00%	NC	100,000	2	600
UBCIS1132 9.4%P7-2	TN8S8S99B8S7	UBS5C		21 %		--	--	--	100,000	0,00%	NC	100,000	--	--
UBCIS0131 9.10%AP5	TN4X28FG1HN5	UBS2A		21 %		--	--	--	100,000	0,00%	NC	100,000	--	--
UBCIS0133 9.2%P7-2	TNATYLQMS1D3	UBS2C		21 %		--	--	--	100,000	0,00%	NC	100,000	--	--
<b>UNION INTERNATIONALE DE BANQUES</b>														
UIB0729 5.85%AP20	TN0003900248	UB91C		21 %		--	--	--	95,000	0,00%	NC	95,000	--	--
UIB0831 6.3%P20	TN0003900263	U111B		21 %		--	--	--	94,070	0,00%	NC	91,600	4	8 943
UIB0133 6.70% AP20	TN0003900305	UB21C		21 %		--	--	--	100,000	0,00%	NC	100,000	--	--

WIFACK INTERNATIONAL BANK												
WIB ID 0626 11%P7	TN0007200207	WB19D	21 %	--	--	--	100,000	0,00%	NC	100,000	--	--
WIBIC0626 10.75%P7	TN0007200199	WB19C	21 %	--	--	--	98,000	0,00%	NC	98,000	--	--
WC0133 10.25%P10-2	TNMC9HTIB5A4	WB22C	21 %	--	--	--	100,000	0,00%	NC	100,000	--	--
WIB A 0128 9.25%P5	TNR4CLXNS261	WB22A	21 %	--	--	--	100,000	0,00%	NC	100,000	--	--
WIBB0130 9.75%P7-2	TN6K3B3UUB12	WB22B	21 %	--	--	--	100,000	0,00%	NC	100,000	--	--
SERVICES FINANCIERS												
ARAB TUNISIAN LEASE												
ATL A0127 9.6% AP5	TNPUHZ3R7VR5	AT21A	21 %	--	--	--	100,900	0,00%	NC	99,580	2	1820 37455
ATL B0129 9.8%P7-2	TN6KZZEJ5N2	AT21B	21 %	--	--	--	100,000	0,00%	NC	100,000	--	--
ATLB1029 10.3%P7-2	TNNW3558ZUL9	AT22B	21 %	--	--	--	100,000	0,00%	NC	100,000	--	--
ATL A 1027 10% AP5	TN8DSPQCBC06	AT22A	21 %	--	--	--	100,000	0,00%	NC	99,010	4	6160 258794
ATLA0228 10.5% AP5	TNMA55MMD46	AT23A	21 %	--	--	--	100,000	0,00%	NC	100,000	--	--
ATLB0230 10.7%P7-2	TNBW945EA5	AT23B	21 %	--	--	--	100,000	0,00%	NC	100,000	--	--
ATLA1028 10.7% AP5	TN06F5NFW3K1	A232A	21 %	--	--	--	99,340	0,00%	NC	99,340	--	--
ATLB1030 10.9%P7-2	TNWYE1PN6WF5	A232B	21 %	--	--	--	100,000	0,00%	NC	100,000	--	--
ATL0529 10.55% AP5	TNIKWGWIVBC2	AT241	21 %	--	--	--	101,800	0,00%	NC	99,250	2	3510 311340
ATL0130 10.35% AP5	TNTUDMLCA16	AT242	21 %	--	--	--	102,290	0,00%	NC	100,000	1	700 58600
ATL0830 9.65% AP5	TNHOASGSR955	AT251	21 %	--	--	--	102,320	0,00%	NC	100,000	3	1918 207101
ATL0331 9.15% AP5	TN7XUIXDVQY8	AT252	21 %	--	--	--	100,000	0,00%	NC	100,000	--	--
ATTJARI LEASING												
TJL A 0927 10% AP5	TN4J4VCBM140	JL22F	21 %	--	--	--	100,000	0,00%	NC	100,000	--	--
TJLB927 T+2.75%AP5	TNCTFWUUXV74	JL22V	21 %	--	--	--	100,000	0,00%	NC	100,000	--	--
TJL 1028 10.7% AP5	TNMEZPU3I4U2	JL23F	21 %	--	--	--	100,000	0,00%	NC	100,000	--	--
TJL 0329 10.6% AP5	TN06AI2ZF0D3	JL24F	21 %	--	--	--	99,610	0,00%	NC	99,610	1	192 11488
TJL 0329T+2.5% AP5	TN88JDDMJY5	JL24V	21 %	--	--	--	100,000	0,00%	NC	100,000	--	--
BTK LEASING												
BTKLS0930 9.4% AP5	TN1T1YC5F1E6	BTKLF	21 %	--	--	--	100,000	0,00%	NC	100,000	--	--
BTKLS930T+2.25%AP5	TNTFJOAWNBP7	BTKLV	21 %	--	--	--	100,000	0,00%	NC	100,000	--	--
COMPAGNIE INTERNATIONALE DE LEASING												
CIL0628 10.55% AP5	TNY1F6BOX6F5	CL23F	21 %	--	--	--	101,330	0,00%	NC	100,000	1	500 33078
DAAM TAMWEEL												
DAAM1030 10.1% AP5	TNTEPPETCXN3	DAM25	21 %	--	--	--	100,000	0,00%	NC	100,000	--	--
ENDA TAMWEEL												
ENDA A0729 10,8%P5	TNCYRNRQ4UA6	ENDAF	21 %	--	--	--	99,250	0,00%	NC	99,250	--	--
ENDA A0729T+2.9%P5	TN44RRP7AMA4	ENDAV	21 %	--	--	--	100,000	0,00%	NC	100,000	--	--
ENDA B0731 11%P7-2	TNNEAGRSF0D0	ENDBF	21 %	--	--	--	100,000	0,00%	NC	100,000	--	--
ENDA A0630 10%P5	TN632S5V0835	NDAAF	21 %	--	--	--	100,000	0,00%	NC	100,000	--	--
ENDA A0630T+2.5%P5	TNJUB2R91MN4	NDAAV	21 %	--	--	--	100,000	0,00%	NC	100,000	--	--
ENDAB632 10.2%P7-2	TNUPKQSV5F28	NDABF	21 %	--	--	--	100,000	0,00%	NC	100,000	--	--
HANNIBAL LEASE												
HLB0228 10,1%AP7-2	TN0007310584	H211B	21 %	--	--	--	100,000	0,00%	NC	100,000	--	--
HL A0327 9.6% AP5	TN77U54Q5NV3	H22AF	21 %	--	--	--	100,000	0,00%	NC	100,000	--	--
HL B0329 9.8%P7-2	TNJQTACHIQQ5	H22BF	21 %	--	--	--	100,000	0,00%	NC	100,000	--	--
HLA0328 10.75% AP5	TNLT7VQZVHR54	H231F	21 %	--	--	--	100,000	0,00%	NC	100,000	--	--
HLB0328 T+2.6% AP5	TNAGSVAWF5T2	H231V	21 %	--	--	--	100,000	0,00%	NC	100,000	--	--
HL A0429 10.7% AP5	TNAQSF8ZD1W1	H241F	21 %	--	--	--	100,000	0,00%	NC	100,000	--	--
HL 0430 10.20% AP5	TN1PFTZ4HEM1	HL251	21 %	--	--	--	100,000	0,00%	NC	100,000	1	30000 2404024
TAYSIR MICROFINANCE												
TAY A1029 10,9%P5	TNEDMOU67Y09	TAYAF	21 %	--	--	--	100,000	0,00%	NC	100,000	--	--
TAY A1029T+2.95%P5	TNYQ67SIXE1	TAYAV	21 %	--	--	--	100,000	0,00%	NC	100,000	--	--
TAYB1031 11.1%P7-2	TNAX90TPIFM2	TAYBF	21 %	--	--	--	100,000	0,00%	NC	100,000	--	--
TAYB1031T+3.2%P7-2	TNS5WSWT6FD4	TAYBV	21 %	--	--	--	100,000	0,00%	NC	100,000	--	--
TAYSIR 0431 9,4%P5	TNDCNOPSCAD9	TAY6F	21 %	--	--	--	100,000	0,00%	NC	100,000	--	--
TAYSIRO431T+2,4%P5	TNRVE5COXC06	TAY6V	21 %	--	--	--	100,000	0,00%	NC	100,000	--	--
TUNISIE LEASING ET FACTORING												
TL B0626 11.7%P7-2	TN0002102127	T91BF	21 %	--	--	--	102,630	0,00%	NC	102,630	--	--
TLF SA1026 9.8%AP5	TNZSBU7F6WY7	T21SA	21 %	--	--	--	100,880	0,00%	NC	100,880	--	--
TLF 0427 9.6% AP5	TNYJL6N2AEP6	TL22F	21 %	--	--	--	100,440	0,00%	NC	100,440	--	--
TLF0427 T+2.75%AP5	TNKU48FZVRH1	TL22V	21 %	--	--	--	100,000	0,00%	NC	100,000	--	--
TLF 1027 10% AP5	TNXIY8MEDJE3	T222F	21 %	--	--	--	100,000	0,00%	NC	100,000	--	--
TLF1027 T+2.75%AP5	TNR0099VZUY8	T222V	21 %	--	--	--	100,000	0,00%	NC	100,000	--	--
TLF0428 10,55% AP5	TN99P72UER9	TL231	21 %	--	--	--	100,000	0,00%	NC	100,000	--	--
TLF0129 10,70% AP5	TNMCJHUZPRD0	TL23F	21 %	--	--	--	101,760	0,00%	NC	99,130	3	3910 244742
TLF0129T+2.5%AP5	TNQYE48RCJT2	TL23V	21 %	--	--	--	100,000	0,00%	NC	100,000	--	--
TLF 0529T+2.5% AP5	TNUSNP2H8PH1	TL24V	21 %	--	--	--	100,000	0,00%	NC	100,000	--	--
TLF0529 10,60% AP5	TN4SCYEXIVY5	TL24F	21 %	--	--	--	102,510	0,00%	NC	100,000	1	350 31451
TLF0929 10,50% AP5	TNIP0BZ0LR6	T242F	21 %	--	--	--	100,000	0,00%	NC	100,000	--	--
TLF0929 T+2.5% AP5	TNP89T6GPQD0	T242V	21 %	--	--	--	100,000	0,00%	NC	100,000	--	--
TLF 0530 10% AP5	TNQ8KNUQO9D7	TL251	21 %	--	--	--	100,000	0,00%	NC	100,000	2	21100 2316795
TLFS1130 9.25% AP5	TNMTWPZD31L4	TL255	21 %	--	--	--	100,000	0,00%	NC	100,000	--	--
Total				0	0	0					34	115895 9751403

# Instruments – Marché Hors Cote

## Actions

Séance du 12/05/2026											Année 2026				
Valeur	Code ISIN	MNEMO	Groupe	Échanges	Quantité	Capitaux	Clôture	Var. du Jour	Indicateur	Ouverture	Rendement annuel	Échanges	Quantité	Capitaux en TND	
SITEX	TN0004300307	SITEX		13	–	–	–	3,160	0,00%	NC	2,410	31,12%	2	2	6
STE TUN. DU SUCRE	TN0006170013	STS		13	1	1	12	12,240	0,00%		9,600	27,50%	58	3 692	36 019
<b>Total</b>					<b>1</b>	<b>1</b>	<b>12</b>						<b>60</b>	<b>3 694</b>	<b>36 025</b>

## Lignes Secondaires

Séance du 12/05/2026											Année 2026			
Valeur	Code ISIN	MNEMO	Groupe	Échanges	Quantité	Capitaux	Clôture	Var. du Jour	Indicateur	Dernier cours	Échanges	Quantité	Capitaux en TND	
Aucune donnée														

## Autres

Séance du 12/05/2026											Année 2026				
Valeur	Code ISIN	MNEMO	Groupe	Échanges	Quantité	Capitaux	Clôture	Var. du Jour	Indicateur	Ouverture	Rendement annuel	Échanges	Quantité	Capitaux en TND	
Aucune donnée															