

08 mai 2026

LU	MA	ME	JE	VE	SA	DI
				01	02	03
04	05	06	07	08	09	10
11	12	13	14	15	16	17
18	19	20	21	22	23	24
25	26	27	28	29	30	31

PHYSIONOMIE BOURSIÈRE 2026

Sommaire

■ Indicateurs & Activité des Marchés

2

■ Marché Principal : Palmarès

4

■ Marché Principal : Par compartiment & Groupe de cotation

6

■ Marché Principal : Par catégorie d'avoirs

8

■ Marché Obligataire

9

■ Marché Hors Cote

10

■ Récap sur l'année

11

■ Instruments

21

Indicateurs & Activité des marchés

Séance du 08/05/2026

Cap.Boursière (MD) **42 816**

Var. du jour : **0,49%**

Var. annuelle : **23,51%**

Marchés	Echanges bloc	Quantité bloc	Capitaux bloc	Echanges	Quantité	Capitaux (TND)
Marché Principal	0	0	0	3377	1 030 200	11 464 130

Sociétés Cotées	Hausse	Baisse	Inchangé	NC	Suspendu
75	31	20	16	6	2

Capitaux traités en TND

Séance du jour

11 620 823

Total

11 464 130

Cote : Titres de capital

151 681

Cote : Titres de créance

12

Hors Cote

5 000

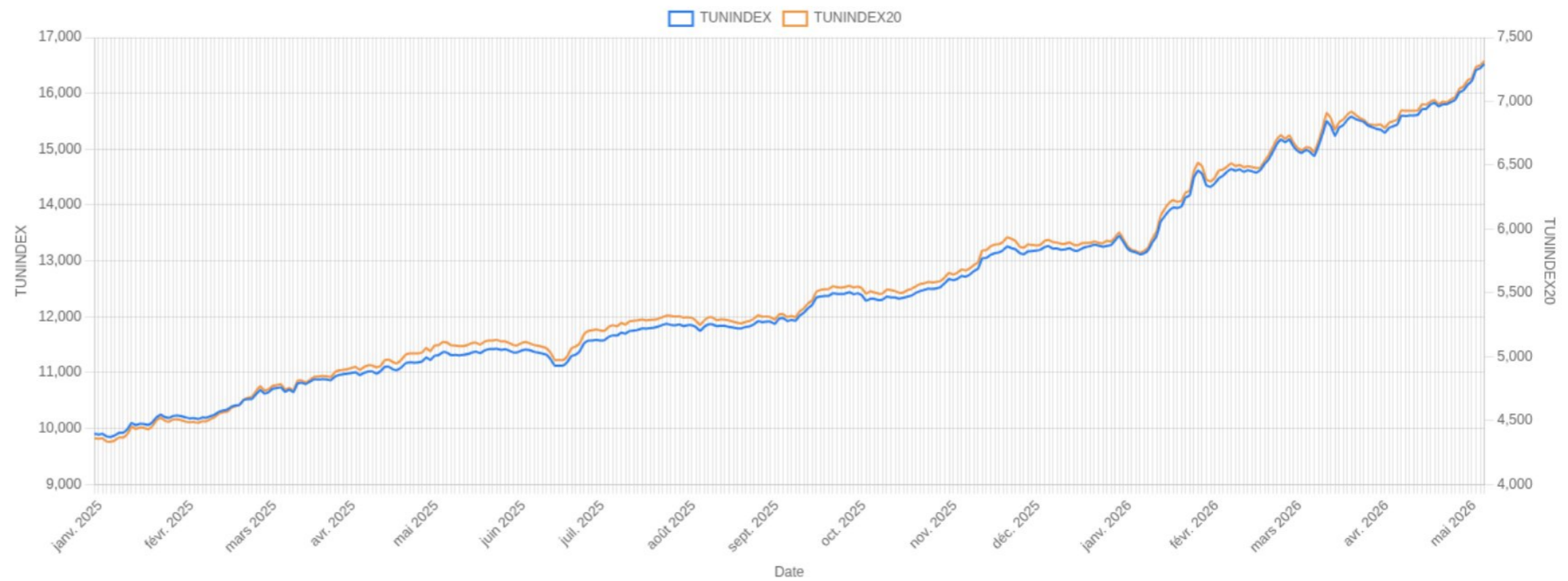
Enregistrements

0

Déclarations

TUNINDEX	Var. du jour	Plus haut de l'année	Plus bas de l'année
16 526,74	0,47%	16 526,74	13 119,98
	Var. annuelle	08/05/2026	08/01/2026
	22,88%		

TUNINDEX20	Var. du jour	Plus haut de l'année	Plus bas de l'année
7 316,13	0,48%	7 316,13	5 814,06
	Var. annuelle	08/05/2026	08/01/2026
	22,44%		



Quantités traitées

Séance du jour

1 034 306

Total

1 030 200

Cote : Titres de capital

4 100

Cote : Titres de créance

1

Hors Cote

5

Enregistrements

0

Déclarations

Indices sectoriels	Indice du jour	Indice veille	Var. du jour	Var. sur l'année	Poids dans TUNINDEX	Plus haut de l'année	Plus bas de l'année
INDICES DES SOCIETES FINANCIERES	12 773,72	12 726,32	0,37%	22,53%	63,26%	08/05/2026	12 773,72
INDICES DES BANQUES	11 887,12	11 845,67	0,35%	22,93%	55,66%	08/05/2026	11 887,12
INDICES DES ASSURANCE	23 000,93	23 055,43	-0,24%	16,13%	4,13%	30/04/2026	23 126,87
INDICES DES SERVICES FINANCIERS	23 242,46	22 903,97	1,48%	24,08%	3,46%	08/05/2026	23 242,46
INDICES DES SERVICES AUX CONSOMMATEURS	6 534,33	6 472,92	0,95%	31,10%	3,65%	08/05/2026	6 534,33
INDICES DE DISTRIBUTION	10 294,81	10 198,06	0,95%	31,10%	3,65%	08/05/2026	10 294,81
INDICES DES BIENS DE CONSOMMATION	13 788,43	13 655,13	0,98%	21,44%	21,25%	08/05/2026	13 788,43
INDICES AGRO ALIMENTAIRE ET BOISSONS	18 099,48	17 882,07	1,22%	28,69%	17,21%	08/05/2026	18 099,48
INDICES DES PRODUITS MENAGERS ET DE SOIN PERSONNEL	3 472,70	3 473,81	-0,03%	-2,06%	4,04%	15/01/2026	3 719,77
INDICES DES INDUSTRIES	2 326,89	2 324,78	0,09%	29,23%	7,80%	08/05/2026	2 326,89
INDICES DE BATIMENT ET MATERIAUX DE CONSTRUCTION	794,01	789,40	0,58%	1,99%	2,77%	20/04/2026	830,87
INDICES DES MATERIAUX DE BASE	7 422,00	7 482,61	-0,81%	9,24%	1,82%	26/03/2026	8 042,04

Nombre de transactions

Séance du jour

3 381

Total

3 377

Cote : Titres de capital

2

Cote : Titres de créance

1

Hors Cote

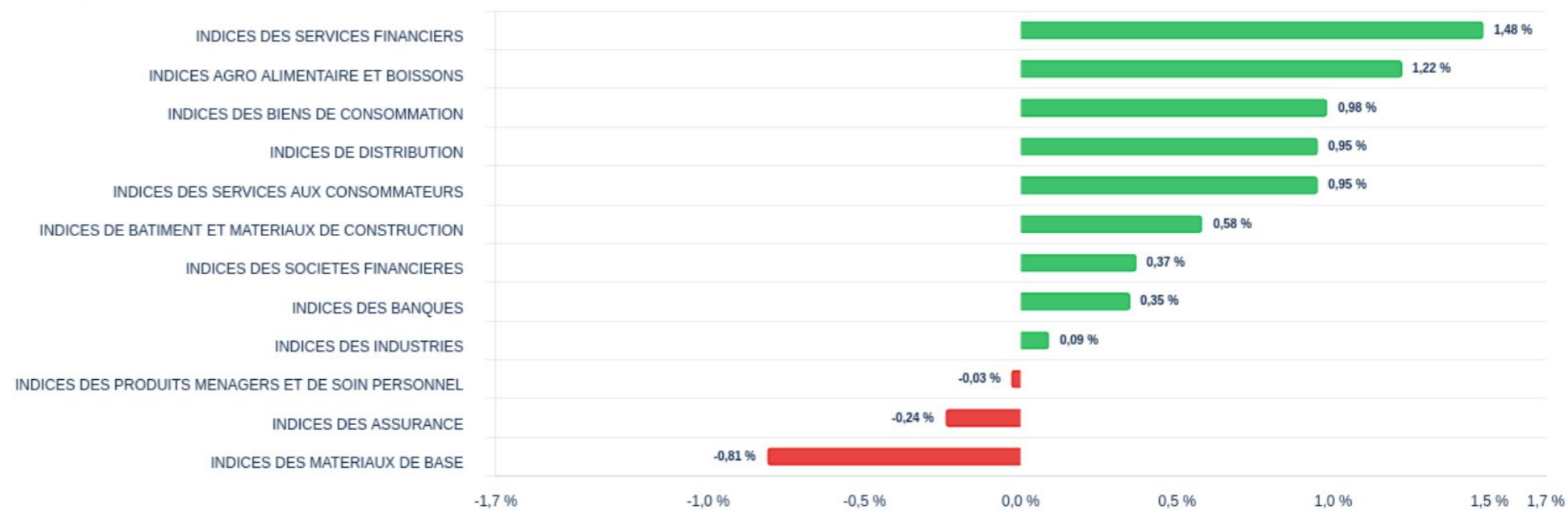
1

Enregistrements

0

Déclarations

Variation journalière des indices sectoriels

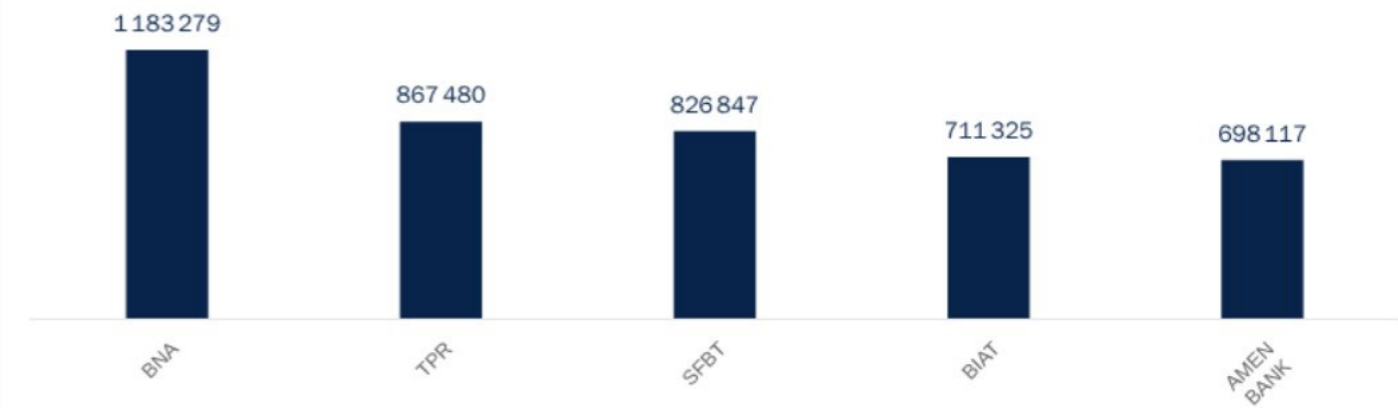


Marché Principal : Palmarès

Valeurs les plus actives

Valeur	Compartiment	Groupe	Capitaux en TND ▼
BNA	A	11	1 183 279
TPR	A	11	867 480
SFBT	A	11	826 847
BIAT	A	11	711 325
AMEN BANK	A	11	698 117

Capitaux en TND

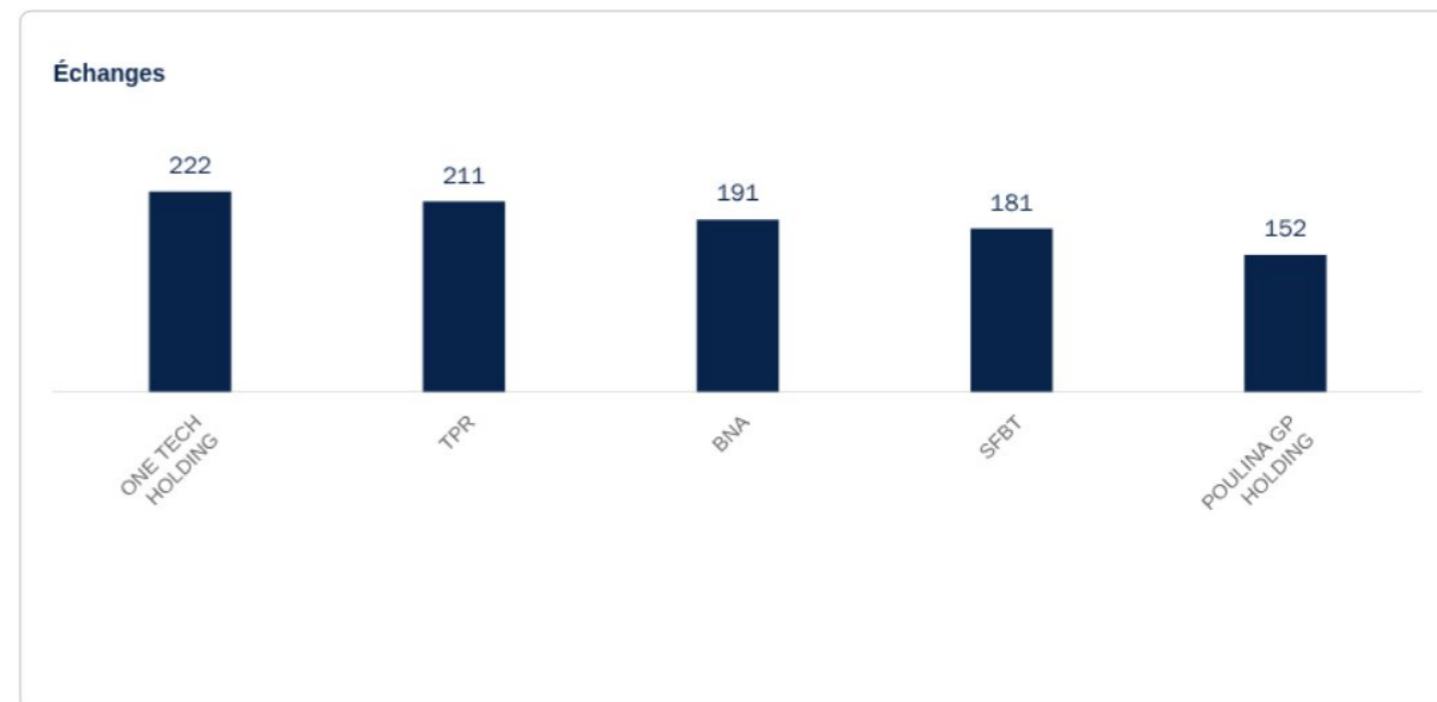


Valeur	Compartiment	Groupe	Quantité ▼
CARTHAGE CEMENT	A	11	108 934
TAWASOL GROUP HOLDING	S	99	108 451
BNA	A	11	73 482
TPR	A	11	67 717
ONE TECH HOLDING	A	11	59 103

Quantité



Valeur	Compartiment	Groupe	Échanges ▼
ONE TECH HOLDING	A	11	222
TPR	A	11	211
BNA	A	11	191
SFBT	A	11	181
POULINA GP HOLDING	A	11	152

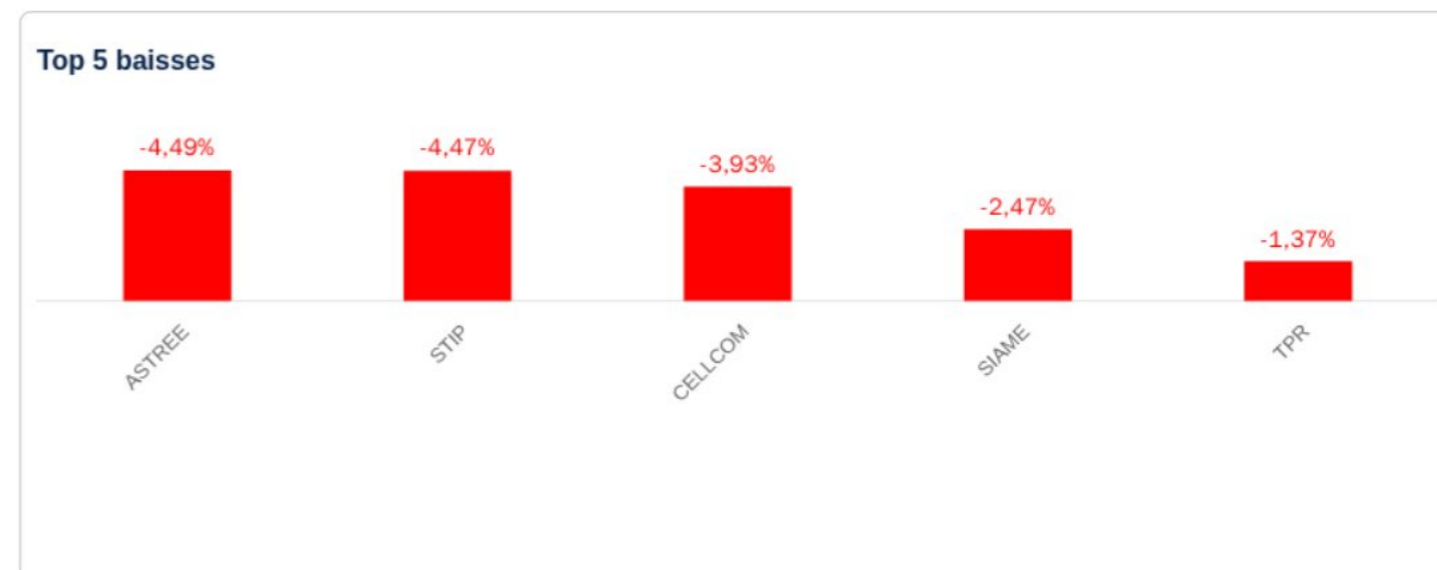


Principaux écarts

Valeur	Groupe	Cours de Clôture	Var. du Jour ▼
Société Tunisienne de l'Automobile	11	73,500	5,71%
TUNISIE LEASING ET FACTORING	11	38,650	4,74%
MONOPRIX	12	10,630	4,42%
BEST LEASE	12	2,500	4,17%
BTE (ADP)	12	7,120	3,79%



Valeur	Groupe	Cours de Clôture	Var. du Jour ▼
ASTREE	12	64,620	-4,49%
STIP	99	9,830	-4,47%
CELLCOM	11	2,200	-3,93%
SIAME	11	3,950	-2,47%
TPR	11	13,000	-1,37%

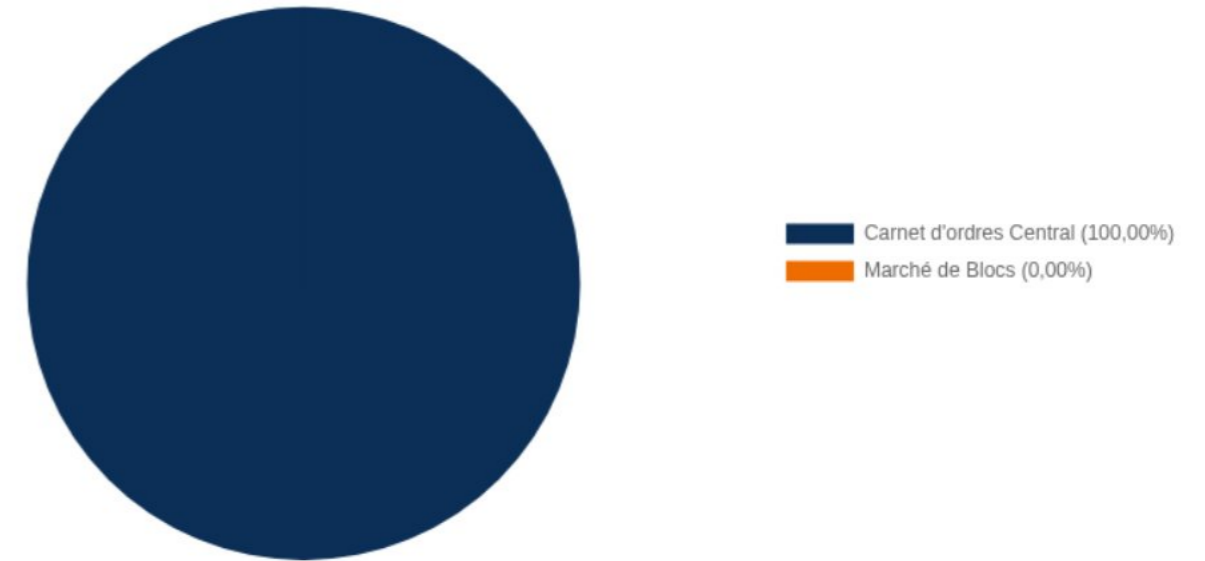


Marché Principal : par compartiment & par groupe de cotation

Répartition du volume entre Carnet d'ordres central et Marchés de blocs

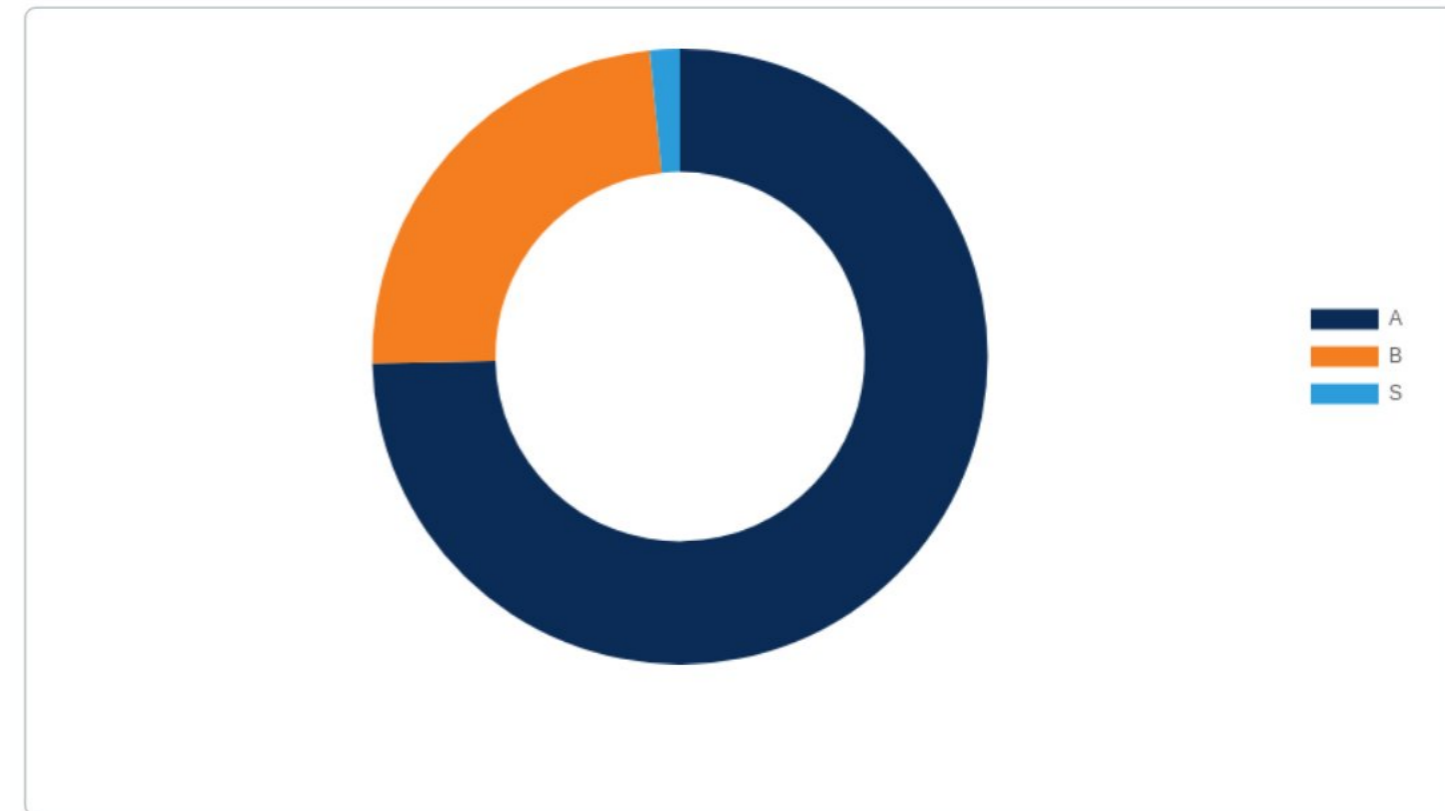
Marché	Échanges	Quantité	Capitaux en TND	Capitaux en % ▼
Carnet d'ordres Central	3 377	1 030 200	11 464 130	100,00%
Marché de Blocs	0	0	0	0,00%
Total	3 377	1 030 200	11 464 130	100,00%

Répartition du volume entre Carnet d'ordres central et Marché de blocs



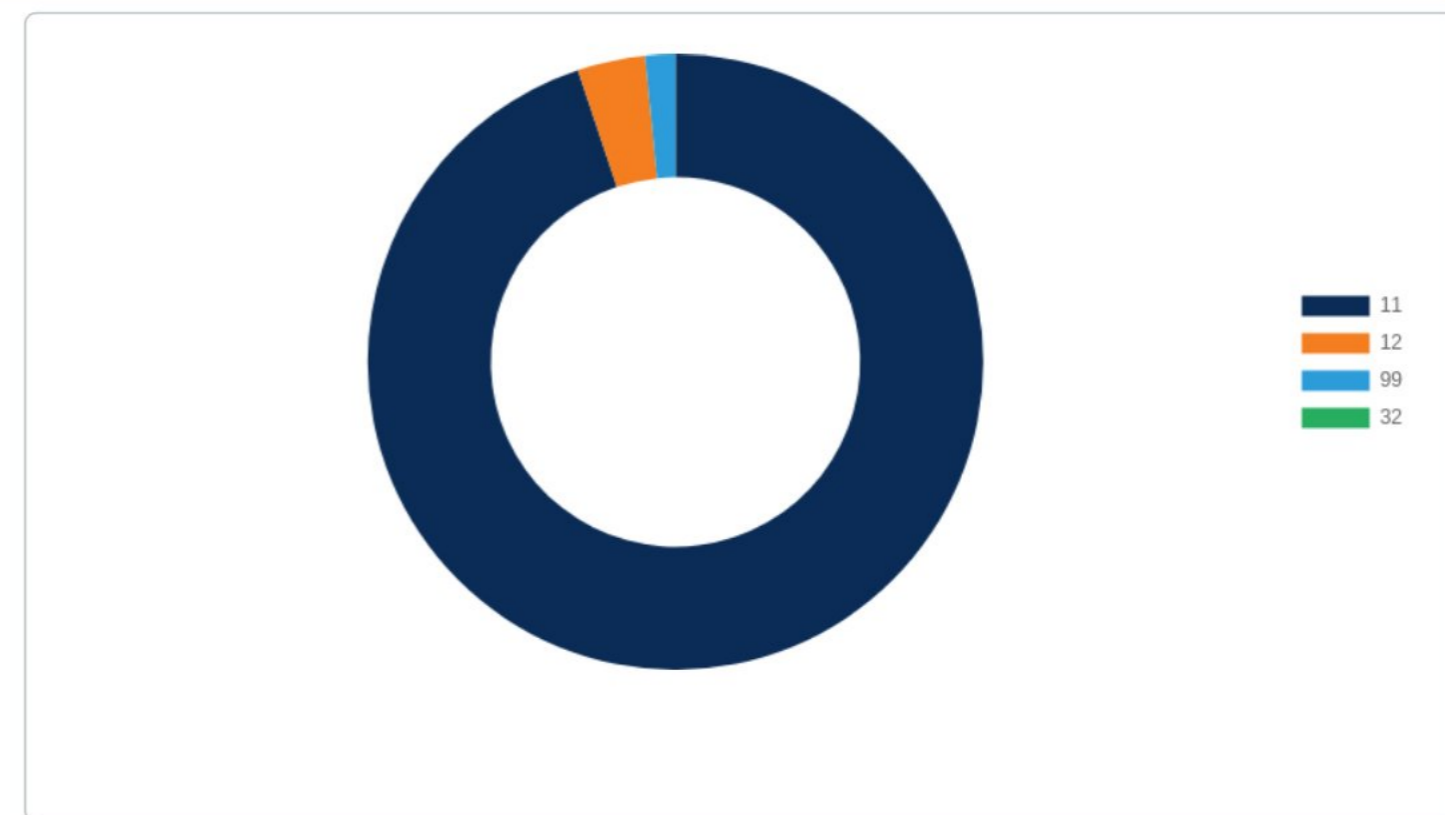
Répartition du volume par Compartiment

Compartiment	Échanges	Quantité	Capitaux en TND	Capitaux en % ▼
A	2 149	605 050	8 556 894	74,64%
B	1 141	259 400	2 726 617	23,78%
S	87	165 750	180 619	1,58%
Total	3 377	1 030 200	11 464 130	100,00%



Répartition du volume par groupe de cotation

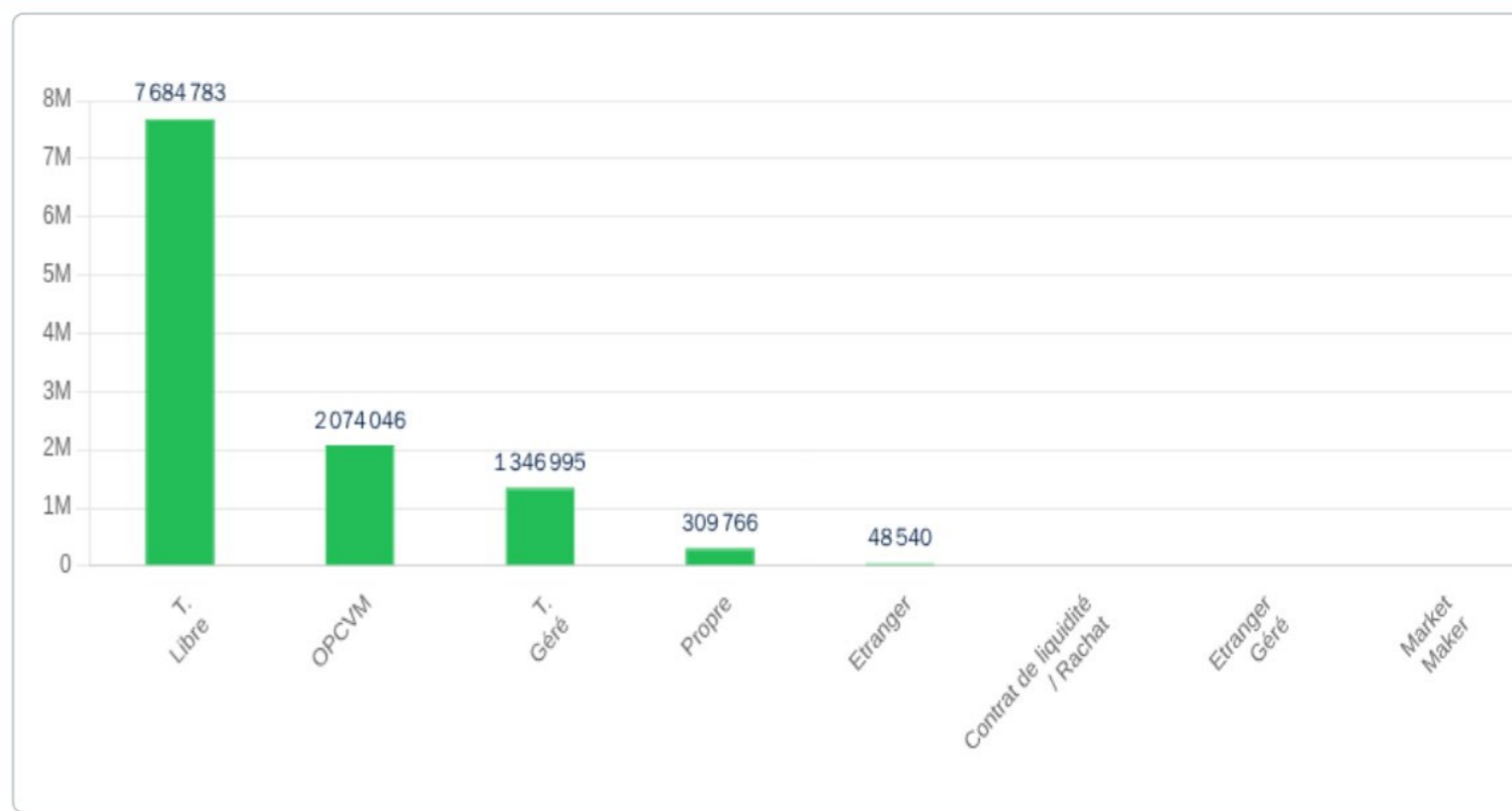
Groupe de cotation	Échanges	Quantité	Capitaux en TND	Capitaux en % ▼
11	3 071	824 543	10 874 983	94,86%
12	134	39 594	407 931	3,56%
99	87	165 750	180 619	1,58%
32	85	313	597	0,01%
Total	3 377	1 030 200	11 464 130	100,00%



Marché Principal : par catégorie d'avois

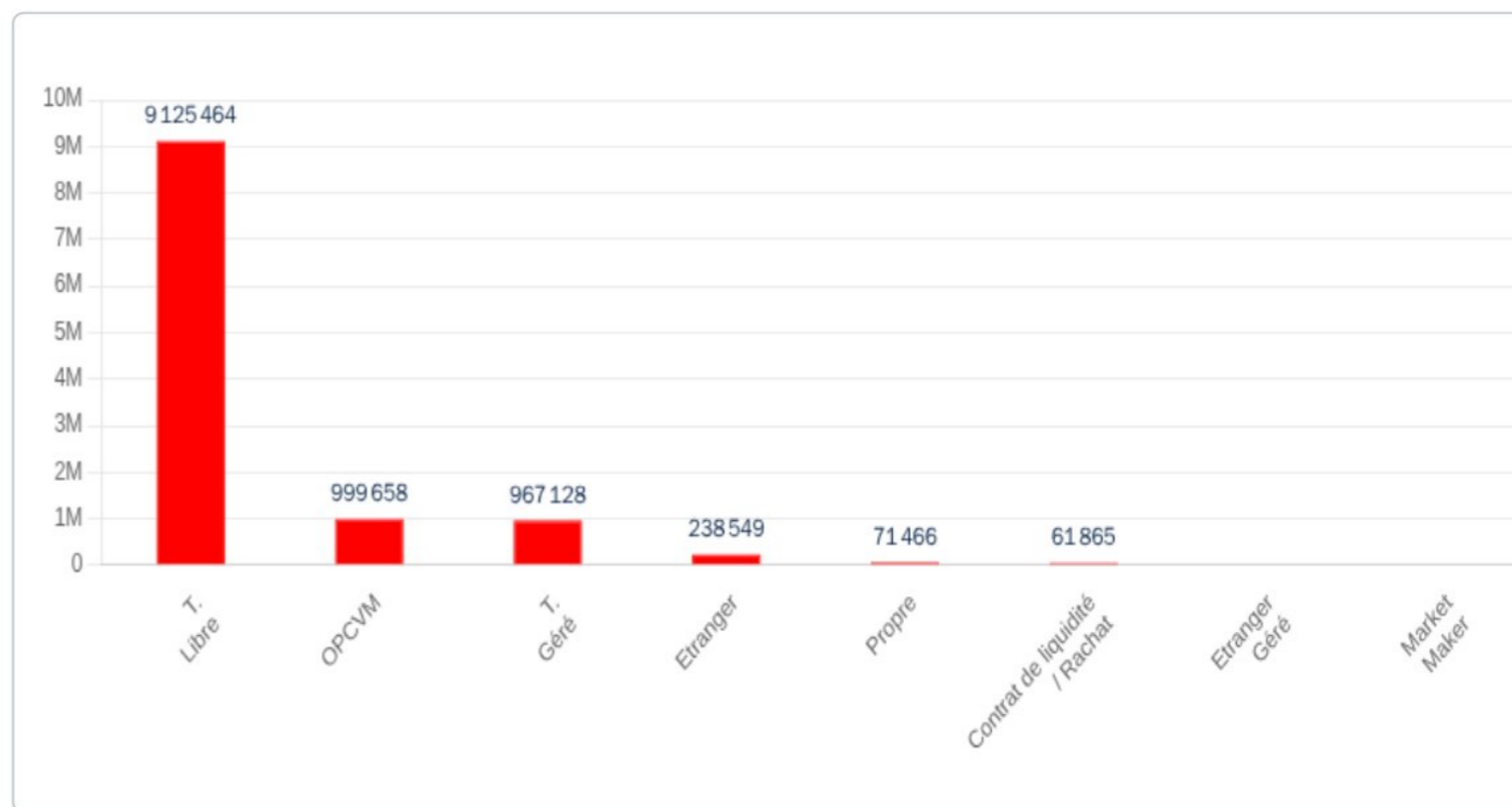
Achat

Achat	Echanges	Quantité	Capitaux en TND	Capitaux en %
T. Libre	2 694	703 593	7 684 783	67,03%
OPCVM	359	196 844	2 074 046	18,09%
T. Géré	267	76 701	1 346 995	11,75%
Propre	44	26 535	309 766	2,70%
Etranger	13	26 527	48 540	0,42%
Contrat de liquidité / Rachat	0	0	0	0,00%
Etranger Géré	0	0	0	0,00%
Market Maker	0	0	0	0,00%
Total	3 377	1 030 200	11 464 130	100,00%



Vente

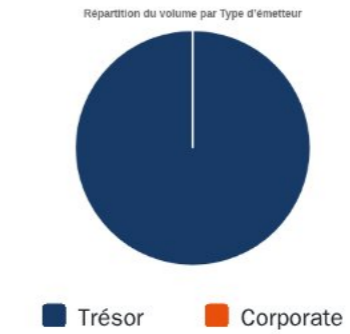
Vente	Echanges	Quantité	Capitaux en TND	Capitaux en %
T. Libre	2 808	899 104	9 125 464	79,60%
OPCVM	179	49 215	999 658	8,72%
T. Géré	323	66 019	967 128	8,44%
Etranger	48	10 414	238 549	2,08%
Propre	10	3 635	71 466	0,62%
Contrat de liquidité / Rachat	9	1 813	61 865	0,54%
Etranger Géré	0	0	0	0,00%
Market Maker	0	0	0	0,00%
Total	3 377	1 030 200	11 464 130	100,00%



Marché Obligataire

Type d'émetteur

Type d'émetteur	Echange	Quantité	Capitaux en TND ▼	Capitaux en %
Trésor	2	4 100	151 681	100,00%
Corporate	0	0	0	0,00%
Total	2	4 100	151 681	100,00%



Achat	Echanges	Quantité	Capitaux en TND	Capitaux en %
OPCVM	2	4 100	151 681	100,00%
Contrat de liquidité / Rachat	0	0	0	0,00%
Propre	0	0	0	0,00%
Etranger Géré	0	0	0	0,00%
Etranger	0	0	0	0,00%
Market Maker	0	0	0	0,00%
T. Géré	0	0	0	0,00%
T. Libre	0	0	0	0,00%
Total	2	4 100	151 681	100,00%

Vente	Echanges	Quantité	Capitaux en TND	Capitaux en %
OPCVM	1	100	107 813	71,08%
T. Libre	1	4 000	43 868	28,92%
Contrat de liquidité / Rachat	0	0	0	0,00%
Propre	0	0	0	0,00%
Etranger Géré	0	0	0	0,00%
Etranger	0	0	0	0,00%
Market Maker	0	0	0	0,00%
T. Géré	0	0	0	0,00%
Total	2	4 100	151 681	100,00%

Marché Hors Cote

Cotation Électronique

Echanges	Quantité	Capitaux en TND
1	1	12

Répartition par catégorie de donneurs d'ordres

Achat	Echanges	Quantité	Capitaux en TND	Capitaux en %
T. Libre	1	1	12	100,00
Total	1	1	12	100,00

Vente	Echanges	Quantité	Capitaux en TND	Capitaux en %
T. Libre	1	1	12	100,00
Total	1	1	12	100,00

Cotation sur Panneaux : Les enchères

Echanges	Quantité	Capitaux en TND
0	0	0

Répartition par catégorie de donneurs d'ordres

Achat	Echanges	Quantité	Capitaux en TND	Capitaux en %
Total	0	0	0	

Vente	Echanges	Quantité	Capitaux en TND	Capitaux en %
Total	0	0	0	

Récap sur l'année


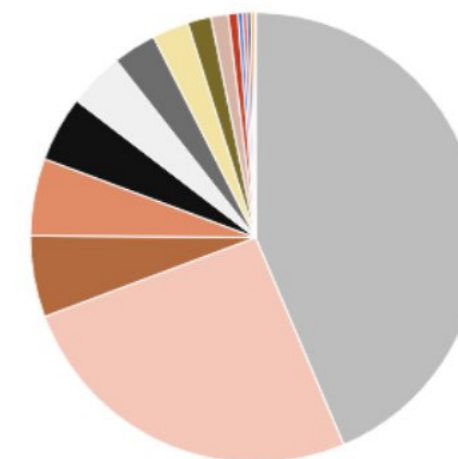
Marchés ▲	Echanges cumulés 2026 ↓	Echanges cumulés 2025 ↓	Variation ↓	Quantité cumulée 2026 ↓	Quantité cumulée 2025 ↓	Variation ↓	Capitaux cumulés 2026 en TND ↓	Capitaux cumulés 2025 en TND ↓	Variation ↓
Cote : Titres de Capital	269 292	185 831	44,91 %	119 368 479	73 786 695	61,78 %	1 492 282 794	625 892 699	138,42 %
Cote : Titres de Créances	287	286	0,35 %	846 538	2 194 354	-61,42 %	192 460 625	170 701 708	12,75 %
Hors Cote	58	1 680	-96,55 %	3 692	1 413 111	-99,74 %	36 001	3 671 414	-99,02 %
Enchères	27	88	-69,32 %	16 707	183 687	-90,90 %	884 742	1 950 190	-54,63 %
Enregistrements	551	497	10,87 %	21 840 034	28 615 956	-23,68 %	507 735 144	739 237 095	-31,32 %
Déclarations	4	2	100,00 %	4	769	-99,48 %	6 387	339 010	-98,12 %
Total	270 219	188 384	43,44 %	142 075 454	106 194 572	33,79 %	2 193 405 692	1 541 792 117	42,26 %

Capitalisation Boursière

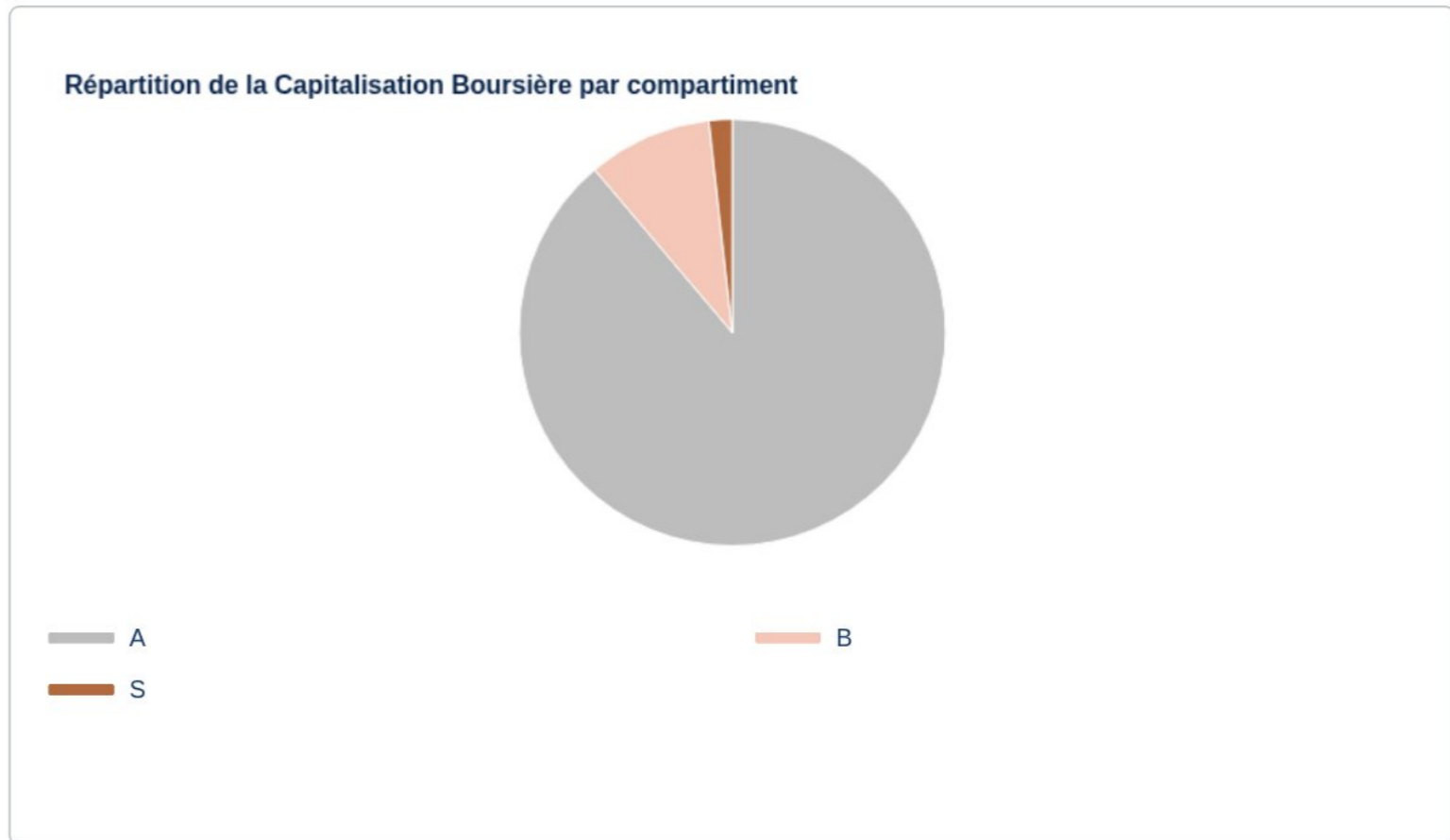
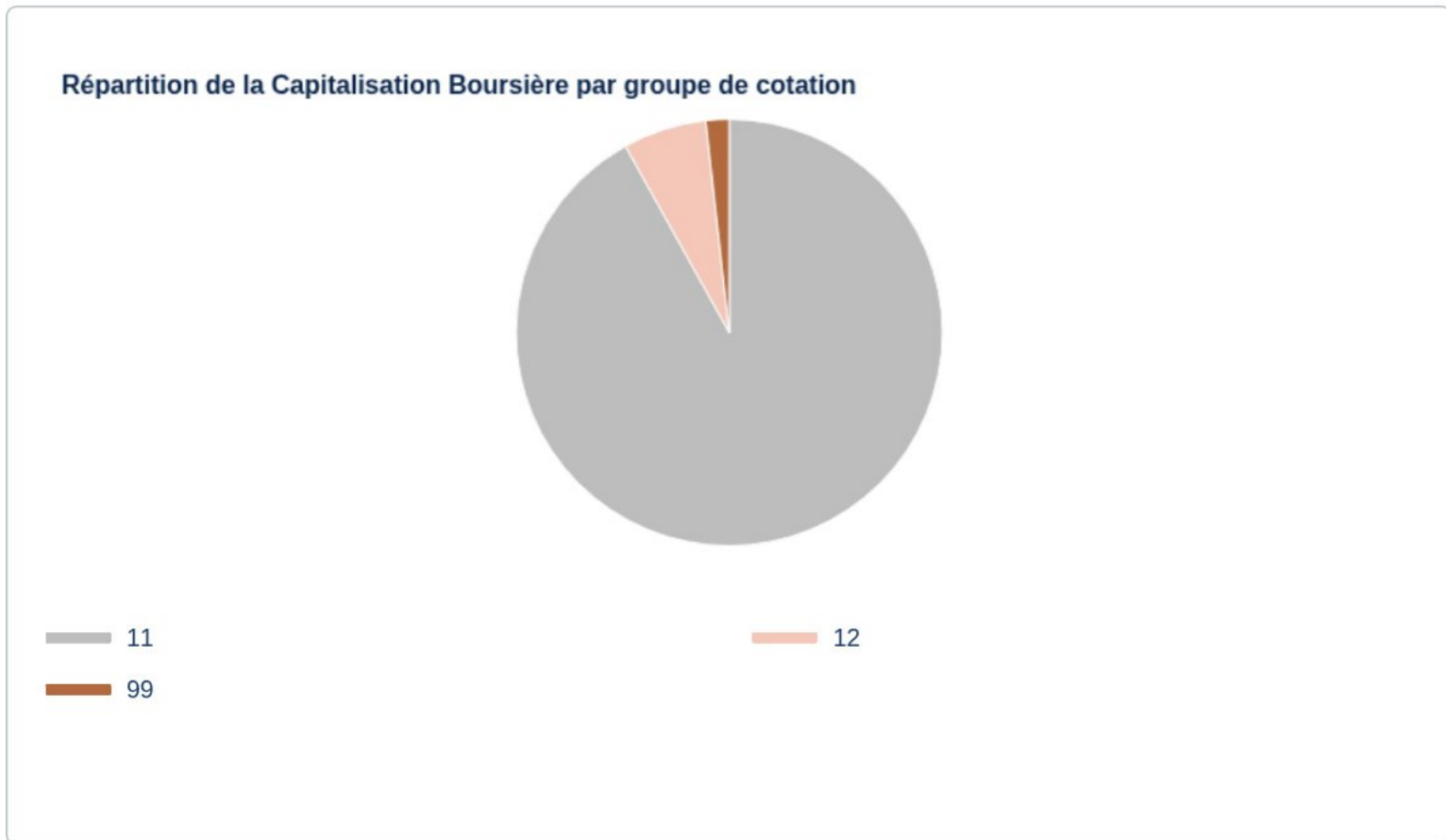
Capitalisation boursière en MD	42 816	Var. Annuelle	23,51 %	Participation étrangère	18,13%	CAP. Boursière flottante ds Tunindex en MD	9 966	Cap. Boursière 100%	Cap.Flôt.ds Tunindex 23,28 %
--------------------------------	--------	---------------	---------	-------------------------	--------	--	-------	---------------------	------------------------------

Secteur	Cap. boursière (MD) ▼	En %	Var.annuelle
BANQUES	18 665	43,59 %	0,35 %
AGRO ALIMENTAIRE ET BOISSONS	11 002	25,70 %	1,04 %
DISTRIBUTION	2 505	5,85 %	0,76 %
ASSURANCE	2 373	5,54 %	-0,63 %
BIENS ET SERVICES INDUSTRIELS	2 019	4,72 %	-0,02 %
SERVICES FINANCIERS	1 715	4,00 %	1,55 %
PRODUITS MENAGERS ET DE SOIN PERSONNEL	1 334	3,11 %	-0,07 %
BATIMENT ET MATERIAUX DE CONSTRUCTION	1 120	2,62 %	0,55 %
MATIERES PREMIERES	723	1,69 %	-0,99 %
CHIMIE	532	1,24 %	0,92 %
SANTE	293	0,69 %	-0,21 %
TELECOMMUNICATIONS	144	0,34 %	2,04 %
TECHNOLOGIE	134	0,31 %	1,19 %
AUTOMOBILES ET EQUIPEMENTIERS	115	0,27 %	-2,02 %
PETROLE ET GAZ	105	0,25 %	0,00 %
VOYAGE ET LOISIRS	36	0,08 %	0,00 %
Total	42 816	100,00 %	

Répartition de la Capitalisation Boursière par Secteur



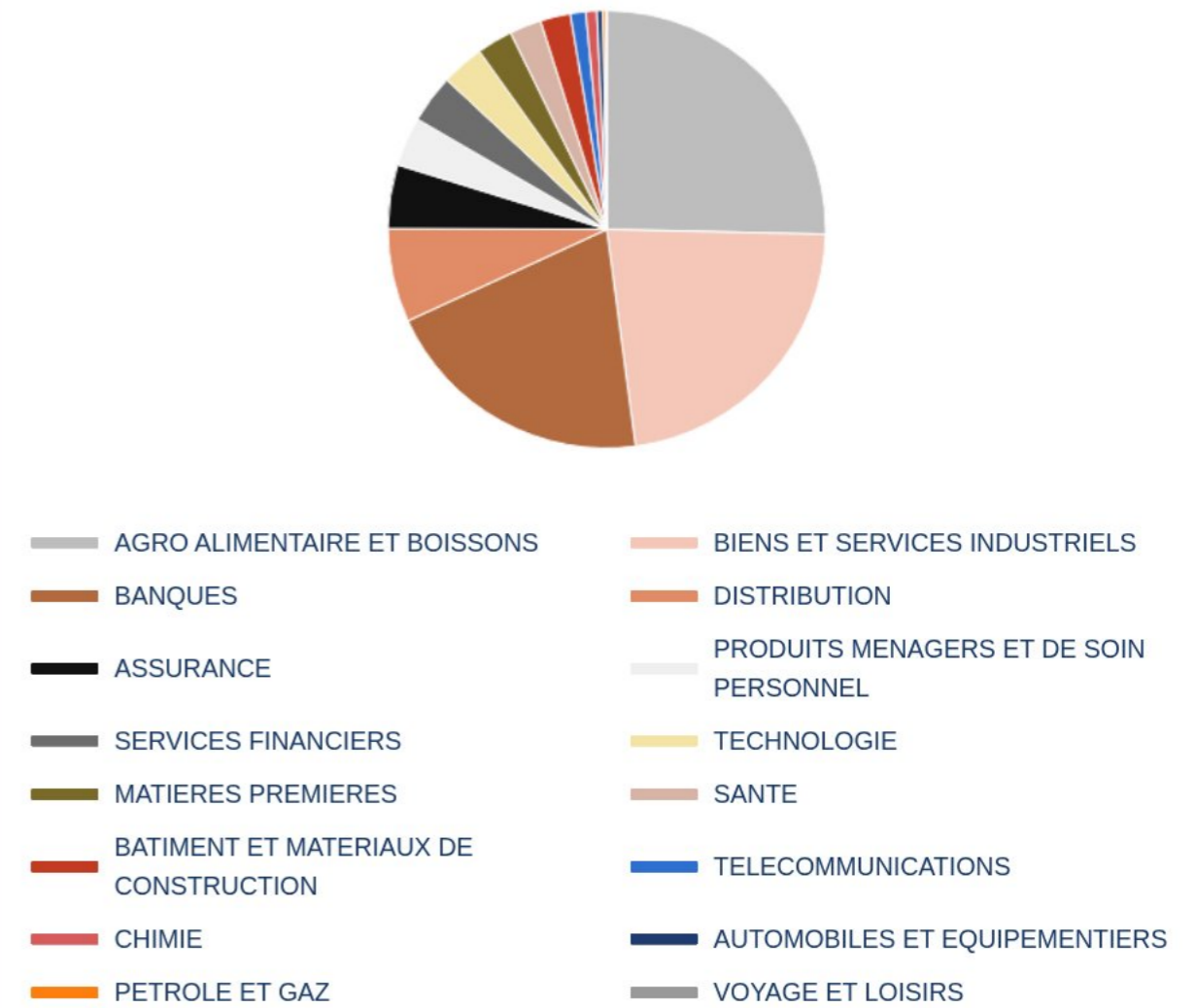
Valeur	Cap. Boursière en MD	En %
BIAT	6 328	14,78 %
POULINA GP HOLDING	4 855	11,34 %
SFBT	3 968	9,27 %
ATTIJARI BANK	3 525	8,23 %
AMEN BANK	2 340	5,46 %
Total	21 016	49,08 %



Activité par secteur

Secteur	Échanges	Quantité	Capitaux en TND	Capitaux en %
AGRO ALIMENTAIRE ET BOISSONS	33 379	17 823 596	378 399 953	25,36 %
BIENS ET SERVICES INDUSTRIELS	34 568	27 049 487	336 397 557	22,54 %
BANQUES	58 655	17 022 155	301 962 372	20,23 %
DISTRIBUTION	19 445	6 744 183	103 382 803	6,93 %
ASSURANCE	15 689	4 514 866	70 314 129	4,71 %
PRODUITS MENAGERS ET DE SOIN PERSONNEL	24 504	6 388 651	54 023 424	3,62 %
SERVICES FINANCIERS	13 576	2 612 126	53 367 356	3,58 %
TECHNOLOGIE	8 553	4 853 035	47 022 064	3,15 %
MATIERES PREMIERES	12 788	3 486 446	39 446 524	2,64 %
SANTE	8 622	3 765 327	35 048 466	2,35 %
BATIMENT ET MATERIAUX DE CONSTRUCTION	20 306	16 647 533	33 156 507	2,22 %
TELECOMMUNICATIONS	8 647	5 106 977	16 892 063	1,13 %
CHIMIE	5 020	140 610	12 181 392	0,82 %
AUTOMOBILES ET EQUIPEMENTIERS	3 167	2 067 992	6 606 365	0,44 %
PETROLE ET GAZ	1 518	149 785	3 740 359	0,25 %
VOYAGE ET LOISIRS	855	995 710	341 459	0,02 %
Total	269 292	119 368 479	1 492 282 794	100.00 %

Répartition des Capitaux par Secteur



Par compartiment & Groupe de cotation

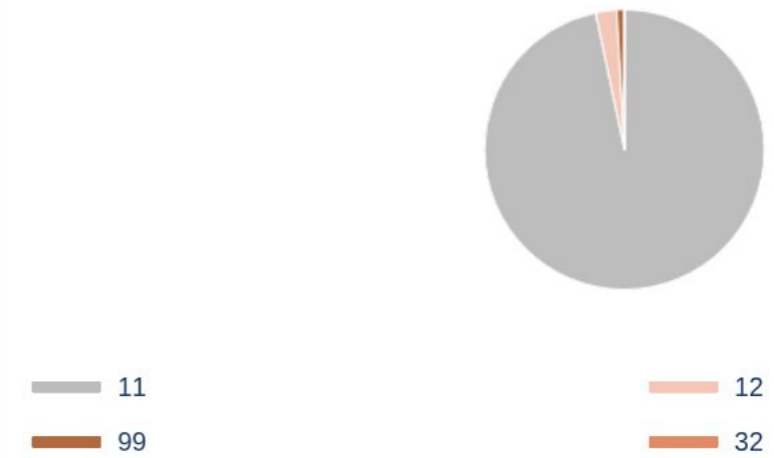
Compartiment	Échanges	Quantité	Capitaux en TND	Capitaux en %
A	182 465	84 898 090	1 209 521 530	81,05 %
B	77 221	23 814 235	269 810 873	18,08 %
S	9 606	10 656 154	12 950 391	0,87 %
Total	269 292	119 368 479	1 492 282 794	100.00 %

Répartition des Capitaux par Compartiment



Groupe de cotation	Échanges	Quantité	Capitaux en TND	Capitaux en %
11	248 140	106 109 487	1 442 843 514	96,69 %
12	7 104	2 564 042	36 266 216	2,43 %
99	9 456	10 655 490	12 945 693	0,87 %
32	4 592	39 460	227 370	0,02 %
Total	269 292	119 368 479	1 492 282 794	100.00 %

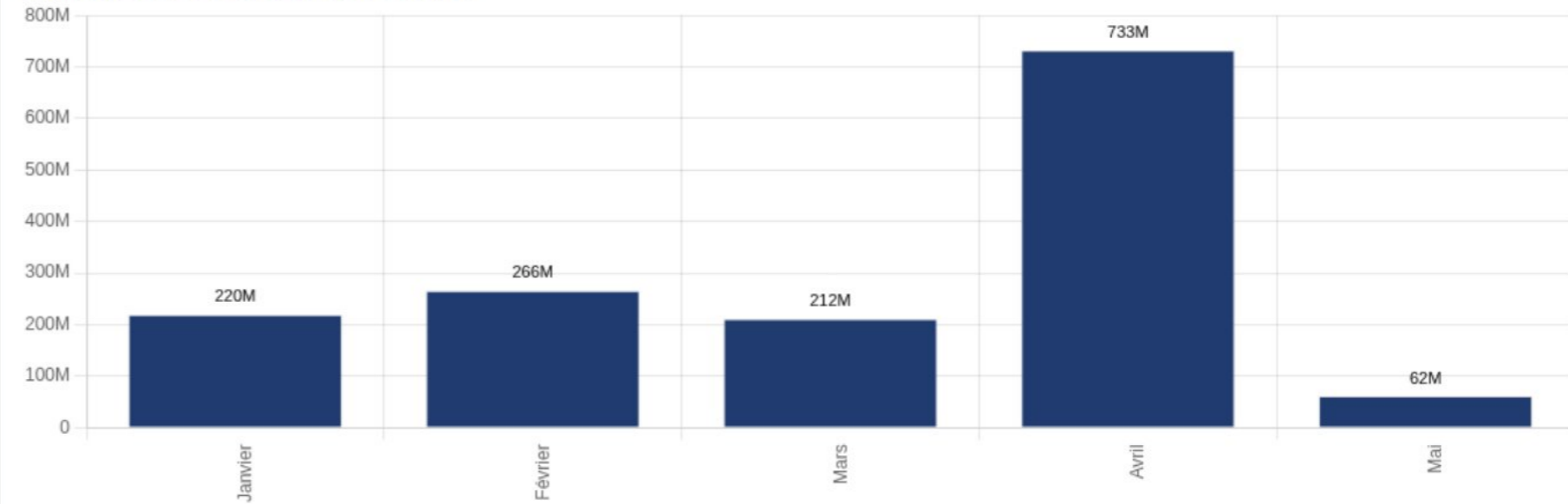
Répartition des Capitaux par Groupe de cotation



Evolution mensuelle des capitaux traités

Mois	Echanges	Quantité	Capitaux en TND	Capitaux en %
Janvier	65 451	22 655 830	219 882 904	14,73 %
Février	51 872	19 595 841	265 912 216	17,82 %
Mars	56 293	19 512 185	211 685 738	14,19 %
Avril	77 262	52 275 816	732 895 993	49,11 %
Mai	18 414	5 328 807	61 905 943	4,15 %
Total	269 292	119 368 479	1 492 282 794	100.00 %

Capitaux traités sur la cote de la bourse



Achat

Mois	Contrat de liquidité / Rachat	Etranger	Etranger Géré	Market Maker	OPCVM	Propre	T. Géré	T. Libre	Total
Janvier	357 291	5 865 195	86 909		39 720 950	2 089 700	27 643 306	144 119 552	219 882 904
Février	119 160	2 790 003	12 834		41 701 853	4 939 271	18 888 468	197 460 626	265 912 216
Mars	508 428	5 686 372	14 758		48 346 467	13 322 224	22 258 374	121 549 116	211 685 738
Avril	747 296	212 216 464	31 006		54 963 513	1 416 571	30 458 808	433 062 335	732 895 993
Mai		305 002			11 007 028	949 934	8 995 002	40 648 976	61 905 943
Total	1 732 175	226 863 036	145 507		195 739 812	22 717 700	108 243 959	936 840 606	1 492 282 794

Vente

Mois	Contrat de liquidité / Rachat	Etranger	Etranger Géré	Market Maker	OPCVM	Propre	T. Géré	T. Libre	Total
Janvier	437 318	641 174	22 682		35 671 117	532 921	26 363 928	156 213 763	219 882 904
Février	2 253 002	319 932	2 994		28 168 288	2 921 846	24 090 553	208 155 601	265 912 216
Mars	1 513 763	1 167 049	9 788		24 063 879	14 036 657	20 061 777	150 832 827	211 685 738
Avril	1 415 331	2 448 274	65 193		39 438 845	2 691 747	24 449 249	662 387 353	732 895 993
Mai	285 907	1 497 177			7 048 967	1 124 957	5 527 128	46 421 808	61 905 943
Total	5 905 321	6 073 606	100 657		134 391 097	21 308 127	100 492 635	1 224 011 351	1 492 282 794

Marché de Bloc

Marché de Bloc

Mois	Etranger	Propre	T.Libre	Total
Janvier			4 345 300	4 345 300
Février			67 271 000	67 271 000
Mars		11 443 526		11 443 526
Avril	210 984 361		251 347 250	462 331 611
Mai			3 500 000	3 500 000
Total	210 984 361	11 443 526	326 463 550	548 891 437

Mois	Etranger	Propre	T.Libre	Total
Janvier			4 345 300	4 345 300
Février			67 271 000	67 271 000
Mars		11 443 526		11 443 526
Avril			462 331 611	462 331 611
Mai			3 500 000	3 500 000
Total		11 443 526	537 447 911	548 891 437

Echanges	Quantité	Capitaux en TND
287	846 538	192 460 625

Type d'émetteur

Type d'émetteur	Échanges	Quantité	Capitaux en TND	Capitaux en %
Trésor	252	730 393	182 703 752	94,93 %
Corporate	35	116 145	9 756 873	5,07 %
Total	287	846 538	192 460 625	100.00 %



Achat

Catégorie	Échanges	Quantité	Capitaux en TND	Capitaux en %	
OPCVM		182	668 816	95 080 713	49,40 %
Propre		28	86 744	92 058 054	47,83 %
T. Libre		27	74 247	4 912 712	2,55 %
T. Géré		50	16 731	409 147	0,21 %
Contrat de liquidité / Rachat		0	0	0	0,00 %
Étranger Géré		0	0	0	0,00 %
Étranger		0	0	0	0,00 %
Market Maker		0	0	0	0,00 %
Total		287	846 538	192 460 625	100.00 %

Vente

Catégorie	Échanges	Quantité	Capitaux en TND	Capitaux en %	
OPCVM		83	324 396	121 060 251	62,90 %
Propre		4	129 000	62 318 342	32,38 %
T. Libre		121	138 038	5 634 430	2,93 %
T. Géré		79	255 104	3 447 601	1,79 %
Contrat de liquidité / Rachat		0	0	0	0,00 %
Étranger Géré		0	0	0	0,00 %
Étranger		0	0	0	0,00 %
Market Maker		0	0	0	0,00 %
Total		287	846 538	192 460 625	100.00 %

Cotation Électronique

Echanges	Quantité	Capitaux en TND
58	3 692	36 000

Répartition par catégorie de donneurs d'ordres

Achat	Echanges	Quantité	Capitaux en TND	Capitaux en %
T. Libre	58	3 692	36 000	100,00 %
Total	58	3 692	36 000	100,00 %

Vente	Echanges	Quantité	Capitaux en TND	Capitaux en %
T. Libre	56	3 492	34 000	94,44 %
T. Géré	2	200	2 000	5,56 %
Total	58	3 692	36 000	100,00 %

Cotation sur Panneaux : Les enchères

Echanges	Quantité	Capitaux en TND
27	16 707	884 742

Répartition par catégorie de donneurs d'ordres

Achat	Echanges	Quantité	Capitaux en TND	Capitaux en %
T. Libre	27	16 707	884 742	100,00 %
Total	27	16 707	884 742	100,00 %

Vente	Echanges	Quantité	Capitaux en TND	Capitaux en %
T. Libre	27	16 707	884 742	100,00 %
Total	27	16 707	884 742	100,00 %

SIPHAT	TN0006670012	SIPHA	S	99	Fixing	1800000	7,22	0,02%	-	-	-	1	10	40	4,010	0,00%	4,010	4,010	0,00%	3,760	6,65%	-	-	-	48	1525	6454	
UNIMED	TN0007720014	UMED	A	11	Continu	32000000	286,08	0,67%	-	-	-	63	14083	125167	8,940	-0,22%	8,922	8,888	-0,38%	9,450	-5,40%	1	1122600	11226000	8539	3756875	35038200	
SERVICES FINANCIERS						131016000	1714,74	4,01%	-	-	-	246	46748	1134636							1	60000	2484000	13380	2609966	53362290		
ATL	TN0004700100	ATL	B	11	Continu	32500000	321,75	0,75%	-	-	-	59	18703	185473	9,900	0,00%	9,851	9,917	0,67%	6,100	62,30%	-	-	-	3212	1057229	8030113	
ATTIJARI LEASING	TN0006610018	TJL	B	11	Continu	2750000	103,13	0,24%	-	-	-	-	-	-	37,500	0,00%	NC	37,500	0,000		29,250	28,21%	-	-	-	696	63882	2091337
BEST LEASE	TN0007580012	BL	B	12	Fixing	30000000	75,00	0,18%	-	-	-	1	391	978	2,500	4,17%	2,400	2,500	4,17%	2,200	13,64%	-	-	-	205	55253	130557	
BH LEASING	TN0006720049	BHL	B	12	Fixing	7000000	27,86	0,07%	-	-	-	2	61	238	3,980	2,05%	0,000	3,901	0,00%	3,970	0,25%	-	-	-	188	24498	94121	
CIL	TN0004200853	CIL	B	11	Continu	7000000	244,93	0,57%	-	-	-	61	13781	471391	34,990	2,01%	33,315	34,206	2,67%	28,250	32,35%	-	-	-	2644	519522	16854037	
HANNIBAL LEASE	TN0007310139	HL	B	12	Fixing	11000000	82,50	0,19%	-	-	-	7	1555	11663	7,500	0,00%	7,500	7,500	0,00%	7,600	-1,32%	-	-	-	444	122964	912729	
PLACEMENT DE TUNISIE - SICAF	TN0002500650	PLTU	B	12	Fixing	1000000	41,81	0,10%	-	-	-	-	-	-	41,810	0,00%	NC	0,000	0,000		41,800	0,02%	-	-	-	9	301	12572
SPDIT - SICAF	TN0001400704	SPDIT	A	11	Continu	28000000	361,20	0,84%	-	-	-	2	350	4515	12,900	-0,54%	12,810	12,900	0,70%	12,700	9,45%	-	-	-	717	159676	2143674	
TUNINVEST-SICAR	TN0004100202	TINV	B	12	Fixing	966000	39,14	0,09%	-	-	-	12	720	29513	40,520	0,27%	40,410	40,991	1,44%	42,000	-3,52%	-	-	-	871	64964	2693837	
TUNISIE LEASING ET FACTORING	TN0002100907	TLS	A	11	Continu	10800000	417,42	0,98%	-	-	-	102	11187	430867	38,650	4,74%	36,464	38,515	5,62%	32,750	18,02%	1	60000	2484000	4394	541677	20399313	
TECHNOLOGIE						14354134	134,11	0,31%	-	-	-	145	35379	387517							2	350000	3500000	8545	4853007	47022041		
AETECH	TN0007500010	AETEC	S	99	Fixing	2223334	0,91	0,00%	-	-	-	-	-	-	0,410	0,00%	S	0,000	0,000		0,320	28,13%	-	-	-	20	11728	4568
TELNET HOLDING	TN0007440019	TLNET	B	11	Continu	12130800	133,20	0,31%	-	-	-	145	35379	387517	10,980	1,20%	10,821	10,953	1,22%	6,840	60,53%	2	350000	3500000	8525	4841279	47017473	
TELECOMMUNICATIONS						112636800	144,35	0,34%	-	-	-	161	134885	403146							-	-	-	-	-	8645	5106968	16892057
SOTETEL	TN0006530018	SOTET	B	11	Continu	4636800	54,71	0,13%	-	-	-	115	26434	313131	11,800	-0,76%	11,735	11,846	0,94%	5,210	126,49%	-	-	-	6347	1648305	14038491	
TAWASOL GROUP HOLDING	TN0007650013	TGH	S	99	Fixing	108000000	89,64	0,21%	-	-	-	46	108451	90014	0,830	3,75%	0,800	0,830	3,75%	0,800	3,75%	-	-	-	2298	3458663	2853566	
VOYAGE ET LOISIRS						106199280	36,11	0,08%	-	-	-	2	1500	510							-	-	-	-	-	834	995576	341456
TUNISAIR	TN0001200401	TAIR	S	99	Fixing	106199280	36,11	0,08%	-	-	-	2	1500	510	0,340	0,00%	0,340	0,340	0,00%	0,340	0,00%	-	-	-	834	995576	341456	
Total						3063013649	42815,57	100,00%	0	0	0	3292	1029887	11463533							29	31202830	548891437	264700	119329019	1492055423		

Instruments – Lignes secondaires

Marché principal

Séance du 08/05/2026										Année 2026				
Secteur / Émetteur / Valeur	Code ISIN	MNEMO	Groupes	Échanges	Quantité	Capitaux en TND	Dernier cours	Indicateur	Échanges	Quantité	Capitaux en TND			
AGRO ALIMENTAIRE ET BOISSONS														
POULINA GP HOLDING														
PGH Da 2/25 230611	TN0005700034	PGH11		32	-	-	-	-	NC	11	64	101		
SFBT														
SFBT (Da 1/6)	TN0001100288	SFB99		32	-	-	-	-	NC	-	-	-		
SFBT (Da 1/7)	TN0001100296	SFB00		32	-	-	-	-	NC	-	-	-		
SFBT (Da 1/2) 2001	TN0001100304	SFB11		32	-	-	-	-	NC	1	1	62		
SFBT Da1/2(11/4/02)	TN0001100312	SFB02		32	-	-	-	-	NC	-	-	-		
SFBT Da 1/12 2006	TN0001100320	SFB06		32	-	-	-	-	NC	-	-	-		
SFBT DA2007 1/13	TN0001100338	SFB07		32	-	-	-	-	NC	8	19	66		
SFBT Da5/56 120510	TN0001100346	SFB10		32	-	-	-	-	NC	9	57	300		
SFBT Da5/61 300311	TN0001100353	SFB11		32	-	-	-	-	NC	7	39	179		
SFBT Da10/66 03712	TN0001100361	SFB12		32	-	-	-	-	NC	19	208	442		
SFBT Da1/19 280513	TN0001100387	SFB13		32	-	-	-	-	NC	6	49	107		
SFBT DA 1/8 200514	TN0001100403	SFB14		32	-	-	-	-	NC	12	26	137		
SFBT DA 1/6 120515	TN0001100411	SFB15		32	-	-	-	-	NC	11	37	95		
SFBT DA 1/7 040516	TN0001100429	SFB16		32	-	-	-	-	NC	11	23	102		
SFBT DA1/10 040517	TN0001100437	SFB17		32	-	-	-	-	NC	12	28	85		
SFBT DA 1/4 300418	TN0001100445	SFB18		32	-	-	-	-	NC	18	25	138		
SFBT DA 1/5 130519	TN0001100452	SFB19		32	-	6	14	40	2,890	62	112	354		
SFBT DA 1/4 200720	TN0001100460	SFB20		32	-	2	3	11	3,610	44	147	544		
SFBT DA1/12 280524	TN3022JYH65	SFB24		32	-	15	63	8	0,130	379	1761	1710		
LAND OR														
LNDOR DA1/32 80617	TN0007510035	LND17		32	-	-	-	-	NC	12	106	47		
ASSURANCE														
BNA ASSURANCES														
AMI DA 1/4 110817	TN0007680044	AMI17		32	-	-	-	-	NC	4	5	5		
AMI DA27/35 241120	TN0007680051	AMI20		32	-	-	-	-	NC	18	129	263		
ASTREE														
AST DA 1/2 140817	TN0003000528	AST17		32	-	-	-	-	NC	-	-	-		
STAR														
STAR DA 7/6 221225	TN17FVNGCJ77	STAR5		32	-	-	-	-	NC	261	1831	125171		
AUTOMOBILES ET EQUIPEMENTIERS														
ASSAD														
ASSDa1/9(01/07/05)	TN0007140031	ASSDA		32	-	-	-	-	NC	-	-	-		
ASSAD Da1/4 150609	TN0007140049	ASS09		32	-	-	-	-	NC	-	-	-		
ASS Da 1/10 020610	TN0007140056	ASS10		32	-	-	-	-	NC	2	8	6		
ASS Da 1/22 200611	TN0007140064	ASS11		32	-	-	-	-	NC	2	14	4		
ASS Da 1/23 010812	TN0007140072	ASS12		32	-	-	-	-	NC	5	20	4		
STIP														
STIP Da1/10 0703	TN0005030028	STIP3		32	-	-	-	-	NC	-	-	-		
BANQUES														
AMEN BANK														
AB Da 26 3/37	TN0003400108	AB26		32	-	-	-	-	NC	-	-	-		
AB Da 29 3/40	TN0003400116	AB29		32	-	-	-	-	NC	-	-	-		
AB Da 34 2/59	TN0003400157	AB34		32	-	-	-	-	NC	-	-	-		

AB Da 1/27	TN0003400207	ABA38	32	-	-	-	-	NC	6	43	184
ABDA 1/14 11122007	TN0003400272	ABDA7	32	-	-	-	-	NC	-	-	-
AB Da 3/37 281209	TN0003400371	ABDA9	32	-	-	-	-	NC	-	-	-
AB Da 1/10 110613	TN0003400454	AB13	32	-	-	-	-	NC	1	1	9
AB DA1/24 01082016	TN0003400512	AB16	32	-	-	-	-	NC	16	66	215
AB DA1/25 300617	TN0003400579	AB17	32	-	-	-	-	NC	4	12	125
AB DA 1/7 12102023	TNMY01P21QP7	AB23	32	-	-	-	-	NC	9	14	266
AB DA 2/13 281024	TN66JFM5A518	AB24	32	-	2	11	112	10,190	143	556	4734
ATB											
ATBDA1/7 09/11/05	TN0003600434	ATBDA	32	-	-	-	-	NC	-	-	-
ATB Da 1/10 151208	TN0003600517	ATB08	32	-	-	-	-	NC	-	-	-
ATB Da 1/16 161210	TN0003600616	ATB10	32	-	-	-	-	NC	6	45	10
ATTIJARI BANK											
TJARI - (Da)	TN0001600162	TJADA	32	-	-	-	-	NC	2	15	89
TJARI - Da39	TN0001600261	TJA39	32	-	-	-	-	NC	-	-	-
TJARIDA1/40 250518	TN0001600501	TJA18	32	-	-	-	-	NC	46	1067	6324
TJARIDA4/21 300425	TN823JXM7T75	TJA25	32	-	3	9	122	13,600	455	2567	33489
BT											
BQ DE TSIE - Da	TN0002200103	BTDA	32	-	-	-	-	NC	1	8	38
Bt Da 3/10 170599	TN0002200210	BT149	32	-	-	-	-	NC	3	9	127
BTDA1/7(3/12/01)	TN0002200251	BT154	32	-	-	-	-	NC	3	11	67
BT Da 1/2 23052006	TN0002200319	BTDA6	32	-	-	-	-	NC	1	1	15
BT Da 1/2 10/06/09	TN0002200327	BTDA9	32	-	-	-	-	NC	3	11	45
BT Da 1/3 280613	TN0002200335	BT13	32	-	-	-	-	NC	13	66	61
BT DA 1/5 03062016	TN0002200343	BT16	32	-	-	-	-	NC	9	15	32
BT DA 1/4 04052018	TN0002200350	BT18	32	-	-	-	-	NC	19	30	64
BT DA 1/5 10052022	TNYHLWKDE9D7	BT22	32	-	4	7	8	1,150	60	115	141
BIAT											
BIAT Da32 4/60	TN0001800465	BIA32	32	-	-	-	-	NC	-	-	-
BIAT Da36 1/24	TN0001800507	BIA36	32	-	-	-	-	NC	3	7	6
BIAT DA1/20 290620	TN0001800622	BIA20	32	-	-	-	-	NC	49	252	1741
BIAT DA1/7 291124	TNK63R17BF70	BIA24	32	-	4	6	120	20,010	357	841	15961
BNA											
BNA Da 1/10 040509	TN0003100633	BNA09	32	-	-	-	-	NC	322	1150	1995
BNA DA 1/10 200618	TN0003100740	BNA18	32	-	-	-	-	NC	27	80	112
BNA DA 1/55 150419	TN0003100815	BNA19	32	-	-	-	-	NC	36	640	103
BH BANK											
BQ HABITAT (Da)	TN0001900612	BHDA	32	-	-	-	-	NC	-	-	-
BH Da 1/20 150999	TN0001900679	BH12	32	-	-	-	-	NC	-	-	-
BH Da1/25 14022000	TN0001900711	BH14	32	-	-	-	-	NC	-	-	-
BHDA 1/15 28052007	TN0001900778	BHDA7	32	-	-	-	-	NC	1	2	3
BH DA 1/3 270715	TN0001900901	BH15	32	-	-	-	-	NC	5	8	38
BH DA 1/5 171117	TN0001900992	BH17	32	-	-	-	-	NC	6	11	23
UBCI											
UBCI Da 1/6 010900	TN0002400570	UBC00	32	-	-	-	-	NC	3	3	48
UBCI Da 3/7 010704	TN0002400646	UBC04	32	-	-	-	-	NC	1	1	34
UBCI Da 1/2 150710	TN0002400653	UBC10	32	-	-	-	-	NC	2	2	45
UBCI Da8/33 141013	TN0002400695	UBC13	32	-	-	-	-	NC	27	256	2228
WIFAK INTERNATIONAL BANK											
WIFAK DA1/2 121015	TN0007200132	WIF15	32	-	-	-	-	NC	3	3	6
BATIMENT ET MATERIAUX DE CONSTRUCTION											
MPBS											
MPBS DA1/10 070717	TN0007620032	MPB17	32	-	-	-	-	NC	3	10	10
MPBS DA1/20 050718	TN0007620040	MPB18	32	-	-	-	-	NC	5	37	16
MPBS DA1/10 100719	TN0007620057	MPB19	32	-	-	-	-	NC	4	11	9
MPBS DA1/17 100820	TN0007620065	MPB20	32	-	-	-	-	NC	18	49	21
CARTHAGE CEMENT											
CC Da 1/52 201210	TN0007400039	CC10	32	-	-	-	-	NC	5	31	-
ESSOUKNA											
SOKNA Da1/5 020712	TN0007210032	SOK12	32	-	-	-	-	NC	-	-	-
SOKNA Da2/5 010714	TN0007210040	SOK14	32	-	-	-	-	NC	4	9	13
SIMPAR											
SIMPAR Da 1/5	TN0004000089	SIM01	32	-	-	-	-	NC	-	-	-
SIMPA Da1/6 010708	TN0004000105	SIM08	32	-	-	-	-	NC	1	4	38
SIMPA Da1/7 010710	TN0004000121	SIM10	32	-	-	-	-	NC	-	-	-
SIMPA Da1/8 020712	TN0004000147	SIM12	32	-	-	-	-	NC	1	1	5
SIMPA DA2/9 010714	TN0004000154	SIM14	32	-	-	-	-	NC	2	8	64
SITS											
SITSDa1/9 28/03/07	TN0007180037	SITDA	32	-	-	-	-	NC	1	14	5
SOMOCER											
SOMOC Da 1/7 0803	TN0006780027	SOMC3	32	-	-	-	-	NC	-	-	-
SOMOC Da 1/10 0708	TN0006780043	SOMC8	32	-	-	-	-	NC	-	-	-
SOMOC Da 1/20 2007	TN0006780050	SOMC9	32	-	-	-	-	NC	-	-	-
SOMC Da1/10 261211	TN0006780068	SOM11	32	-	-	-	-	NC	-	-	-
SOMC Da1/45 211212	TN0006780076	SOM12	32	-	-	-	-	NC	5	65	1
SOMC Da2/35 231213	TN0006780084	SOM13	32	-	-	-	-	NC	8	62	1
SOMC DA3/37 250814	TN0006780092	SOM14	32	-	-	-	-	NC	13	76	1
SOM DA 1/23 201015	TN0006780100	SOM15	32	-	-	-	-	NC	5	26	-
BIENS ET SERVICES INDUSTRIELS											

STPILDA0807 1/10	TN0006660039	SPL7	32	-	-	-	-	NC	-	-	-
STPIL Da1/25301208	TN0006660047	SPL8	32	-	-	-	-	NC	14	115	132
STPIL Da1/20 02712	TN0006660054	SPL12	32	-	-	-	-	NC	9	41	58
STPIL Da1/33 01713	TN0006660062	SPL13	32	-	-	-	-	NC	20	186	170
STPIL DA1/17 20614	TN0006660070	SPL14	32	-	-	-	-	NC	23	93	155
STPL DA1/32 180615	TN0006660088	SPL15	32	-	-	-	-	NC	28	300	256
STPIL DA1/39 01716	TN0006660096	SPL16	32	-	3	12	9	0,750	21	199	148
STPILDA1/56 300617	TN0006660104	SPL17	32	-	2	6	3	0,500	29	374	164
STPILDA1/39 290618	TN0006660112	SPL18	32	-	-	-	-	NC	37	445	278
PRODUITS MENAGERS ET DE SOIN PERSONNEL											
EURO-CYCLES											
ECYCL DA1/2 010616	TN0007570021	ECY16	32	-	-	-	-	NC	2	2	18
ECYC DA1/10 010719	TN0007570039	ECY19	32	-	-	-	-	NC	8	12	14
ECYC DA1/10 040822	TNUTSNMT2ET9	ECY22	32	-	-	-	-	NC	44	102	118
ATELIER MEUBLE INTERIEURS											
SAM DA 1/10 280717	TN0007740020	SAM17	32	-	-	-	-	NC	3	5	4
SAM DA 1/5 300920	TN0007740038	SAM20	32	-	-	-	-	NC	1	1	1
SAM DA 8/85 241125	TNLPW5AW8TJ4	SAM25	32	-	-	-	-	NC	174	4693	1881
Société d'Articles Hygiéniques											
SAH DA 1/7 050814	TN0007610025	SAH14	32	-	-	-	-	NC	10	17	58
SAH DA 1/20 050914	TN0007610033	SAH42	32	-	-	-	-	NC	9	32	36
SAH Da 1/5 230615	TN0007610041	SAH15	32	-	-	-	-	NC	1	1	5
SAH DA 1/14 250117	TN0007610058	SAH17	32	-	-	-	-	NC	5	12	16
SAH DA 1/17 070717	TN0007610066	SAH72	32	-	-	-	-	NC	8	29	29
SAH DA 1/14 131217	TN0007610074	SAH73	32	-	-	-	-	NC	1	1	2
SAH DA 1/14 010818	TN0007610082	SAH18	32	-	-	-	-	NC	16	81	105
SAH DA 1/18 031218	TN0007610090	SAH82	32	-	9	28	25	0,910	30	177	180
SAH DA1/4 22082022	TNZTIVM7NY78	SAH22	32	-	7	10	4	0,440	137	600	1768
SAH DA 1/35 010823	TNG73XSR2TO7	SAH23	32	-	9	75	29	0,390	355	4116	1521
NEW BODY LINE											
NBL Da1/45 161213	TN0007540032	NBL13	32	-	-	-	-	NC	17	206	23
NBL DA 1/10 280717	TN0007540040	NBL17	32	-	-	-	-	NC	9	18	9
OFFICE PLAST											
PLAST DA1/4 161216	TN0007700032	PLS16	32	-	-	-	-	NC	6	10	3
PLA DA3/100 231020	TN0007700065	PLA20	32	-	-	-	-	NC	12	428	7
PLA DA7/103 190721	TN0007700081	PLA21	32	-	-	-	-	NC	18	1283	69
PLAST DA1/5 190722	TN2H8I4GI6F8	PLA22	32	-	-	-	-	NC	17	411	48
SANTE											
UNIMED											
UMED D76/509 26716	TN0007720022	UMD16	32	-	5	32	45	1,400	13	157	246
UMD DA11/117 40817	TN0007720030	UMD17	32	-	-	-	-	NC	22	6770	3566
SERVICES FINANCIERS											
ATL											
ATL Da 1/5 290808	TN0004700266	ATL08	32	-	-	-	-	NC	2	4	8
ATL Da 2/17 261112	TN0004700472	ATL12	32	-	-	-	-	NC	8	44	44
ATTIJARI LEASING											
ATTIJARI LS ROMPU	TN0006610141	TJLR	32	-	-	-	-	NC	-	-	-
TJL DA 3/17 210717	TN0006610448	TJL17	32	-	-	-	-	NC	17	428	2410
BH LEASING											
ML DA 1/4 250515	TN0006720072	ML15	32	-	-	-	-	NC	8	8	5
CIL											
CIL DA 2007 1/4	TN0004201042	CIL07	32	-	-	-	-	NC	-	-	-
CIL Da 1/5 301208	TN0004201117	CIL08	32	-	-	-	-	NC	-	-	-
CIL Da 1/3 110610	TN0004201216	CIL10	32	-	-	-	-	NC	3	5	101
CIL Da 1/4 030611	TN0004201281	CIL11	32	-	-	-	-	NC	1	1	6
CIL DA2/5 15052023	TNEOEJK4P2R7	CIL23	32	-	-	-	-	NC	1	1	5
HANNIBAL LEASE											
HL DA 1/10 180817	TN0007310378	HL17	32	-	-	-	-	NC	2	2	2
HL DA37/100 090720	TN0007310519	HL20	32	-	-	-	-	NC	13	267	619
SPDIT - SICAF											
SPDIT Da 1/24 3512	TN0001400720	SPD12	32	-	-	-	-	NC	4	28	18
TUNISIE LEASING ET FACTORING											
TUN. LEAS. (Da 10)	TN0002100915	TLSDA	32	-	-	-	-	NC	-	-	-
TLS Da 1/4	TN0002100956	TLD01	32	-	-	-	-	NC	-	-	-
TLS Da 1/5(021202)	TN0002100980	TLS02	32	-	-	-	-	NC	-	-	-
TLS Da 1/6(181203)	TN0002101012	TLS03	32	-	-	-	-	NC	2	3	27
TLS Da 1/7(061204)	TN0002101061	TLS04	32	-	-	-	-	NC	-	-	-
TLS Da1/55(010307)	TN0002101152	TLS07	32	-	-	-	-	NC	-	-	-
TLS Da 1/56 030308	TN0002101210	TLS08	32	-	-	-	-	NC	6	90	85
TLS Da 1/57 020309	TN0002101319	TLS09	32	-	-	-	-	NC	3	22	14
TLS Da 1/68 301209	TN0002101392	TLS92	32	-	-	-	-	NC	8	64	34
TLS Da 1/69 010210	TN0002101400	TLS10	32	-	-	-	-	NC	11	91	45
TLS Da 3/80 010213	TN0002101590	TLS13	32	-	-	-	-	NC	21	240	345
TL DA3/83 10022014	TN0002101749	TLS14	32	-	-	-	-	NC	31	466	637
TL DA2/43 02022015	TN0002101814	TLS15	32	-	-	-	-	NC	18	152	262
TLS DA1/23 010719	TN0002102044	TLS19	32	-	-	-	-	NC	37	244	398
TECHNOLOGIE											
TELNET HOLDING											
TLN DA 1/10 010719	TN0007440035	TLN19	32	-	-	-	-	NC	8	28	23

TELECOMMUNICATIONS											
SOTETEL											
SOTETEL Da1/6	TN0006530059	SOT01	32	-	-	-	-	NC	1	2	4
SOT Da 1/5 010102	TN0006530067	SOT02	32	-	-	-	-	NC -	-	-	-
SOT Da 1/5 010703	TN0006530075	SOT03	32	-	-	-	-	NC -	-	-	-
SOT Da 1/10 150704	TN0006530083	SOT04	32	-	-	-	-	NC -	-	-	-
SOT Da1/22 010906	TN0006530091	SOT06	32	-	-	-	-	NC	1	7	2
VOYAGE ET LOISIRS											
TUNISAIR											
TUNISAIR - Da 01	TN0001200419	TAIDA	32	-	-	-	-	NC -	-	-	-
TUNISAIR - Da 04	TN0001200468	TAI04	32	-	-	-	-	NC	1	6	-
TAIR Da1/10 010799	TN0001200476	TAI99	32	-	-	-	-	NC -	-	-	-
TAIR Da1/10 030700	TN0001200492	TAI00	32	-	-	-	-	NC	1	3	-
TUNISAIR Da 1/10	TN0001200518	TAI01	32	-	-	-	-	NC	2	32	1
TAIR Da1/22 310806	TN0001200534	TAI06	32	-	-	-	-	NC	4	46	1
TAIR Da 1/5 010908	TN0001200542	TAI08	32	-	-	-	-	NC	7	31	1
TAIR Da1/11 170709	TN0001200567	TAI09	32	-	-	-	-	NC	6	16	-
Total					85		313	597	4 592	39 460	227 370

Instruments – Obligations

Titres émis par l'Etat

Séance du 08/05/2026											Année 2026			
Valeur	Code ISIN	MNEMO	Groupe	Unité de Cotation	Echanges	Quantité	Capitaux en TND	Clôture	Var. du Jour	Indicateur	Ouverture	Echanges	Quantité	Capitaux en TND
BTA 6.3% Oct 2026	TN0008000580	B1026		21 %	-	-	-	98,000	0,00%	NC	98,000	-	-	-
BTA6.7% Avril 2028	TN0008000606	B0428		21 %	-	-	-	93,100	0,00%	NC	93,100	-	-	-
BTA 7,5% Juil 2032	TN0008000663	B0732		21 %	-	-	-	97,000	0,00%	NC	97,000	-	-	-
BTA 7% Juil 2028	TN0008000697	B0728		21 %	-	-	-	90,500	0,00%	NC	90,500	-	-	-
BTA 7,2% Fev 2027	TN0008000721	B0227		21 %	-	-	-	99,460	0,00%	NC	97,590	13	9800	10 267 152
BTA 7,4% Fev 2030	TN0008000739	B0230		21 %	-	-	-	95,560	0,00%	NC	93,450	8	544	525 748
BTA 7,2% Mai 2027	TN0008000747	B0527		21 %	-	-	-	99,030	0,00%	NC	96,510	7	409	429 343
BTA 8% Nov 2030	TN0008000762	B1130		21 %	-	-	-	97,000	0,00%	NC	97,000	-	-	-
BTA 7,3% Dec 2027	TN0008000770	B1227		21 %	-	-	-	91,050	0,00%	NC	91,050	-	-	-
BTA 7,5% Janv 2028	TN0008000796	B0128		21 %	-	-	-	100,000	0,00%	NC	100,000	-	-	-
BTA 8% Mars 2033	TN0008000804	B0333		21 %	-	-	-	100,000	0,00%	NC	100,000	-	-	-
BTA 6,6% Mars 2027	TN0008000655	B0327		21 %	-	-	-	98,000	0,00%	NC	97,100	1	158	163 697
BTA 7,5% Dec 2028	TN0008000812	B1228		21 %	-	-	-	94,720	0,00%	NC	94,720	-	-	-
E NAT 2021 8,80% B	TN0008000838	NB26		21 %	-	-	-	100,310	0,00%	NC	100,000	2	65 000	6 938 348
E NAT 2021 8,90% C	TN0008000846	NC28		21 %	-	-	-	93,000	0,00%	NC	93,000	-	-	-
ENAT2021 8,70%A PP	TN0008000820	NA26		21 %	-	-	-	100,310	0,00%	NC	97,500	3	157 435	840 802
ENAT2 2021 8,80% B	TN0008000895	NB226		21 %	-	-	-	100,000	0,00%	NC	100,000	-	-	-
ENAT2 2021 8,90% C	TN0008000903	NC228		21 %	-	-	-	95,000	0,00%	NC	95,000	1	6	5 957
ENAT2 HASSAN21 APP	TN0008000853	NH226		21 %	-	-	-	100,000	0,00%	NC	100,000	-	-	-
ENAT22021 8,70%APP	TN0008000887	NA226		21 %	-	-	-	100,410	0,00%	NC	97,000	2	2 200	11 614
ENAT3 2021 8,80% B	TNYZ06UGUZ33	NB3F6		21 %	-	-	-	100,000	0,00%	NC	94,500	2	4 050	417 386
ENAT3 2021 8,90% C	TN3QL5M1QLW6	NC3F8		21 %	-	-	-	100,000	0,00%	NC	100,000	-	-	-
ENAT3 HASSAN2021 B	TNVSDML2VYJ5	NHB36		21 %	-	-	-	100,000	0,00%	NC	100,000	-	-	-
ENAT3 HASSAN2021 C	TNJQSVIAM1R9	NHC38		21 %	-	-	-	100,000	0,00%	NC	100,000	-	-	-
ENAT32021 8,70%APP	TNZBXQU5RZ91	NA3F6		21 %	-	-	-	95,000	0,00%	NC	97,000	6	2 208	11 147
ENT32021T+2,45%APP	TNSUXW7EUBUQ0	NA3V6		21 %	-	-	-	95,000	0,00%	NC	95,000	-	-	-
ENAT3 HASSAN21 APP	TNE5IB7AYZT5	NHA36		21 %	-	-	-	100,000	0,00%	NC	100,000	-	-	-
ENAT32021 T+2,55%B	TN5QHXZ8T348	NB3V6		21 %	-	-	-	100,000	0,00%	NC	100,000	-	-	-
ENAT32021 T+2,65%C	TNJP2LP1CVE1	NC3V8		21 %	-	-	-	100,000	0,00%	NC	100,000	-	-	-
ENAT1 2022 A 8,80%	TNPSLOPEJVO7	NAF27		21 %	-	-	-	95,000	0,00%	NC	95,000	24	13 992	145 965
ENAT1 2022 B 8,90%	TNHG2VXQ3BGO	NBF29		21 %	-	-	-	98,000	0,00%	NC	100,000	3	52	4 000
ENAT1 2022 C 9,10%	TN5XZZ454U2	NCF32		21 %	-	-	-	100,000	0,00%	NC	100,000	-	-	-
ENAT1 2022A T+2,4%	TNLEGO8CKWX3	NAV27		21 %	-	-	-	100,000	0,00%	NC	92,500	1	1 170	12 714
ENAT1 2022B T+2,5%	TN00U20VQYS5	NBV29		21 %	-	-	-	100,000	0,00%	NC	100,000	-	-	-
ENAT1 2022CT+2,65%	TNQHMI7RIBR5	NCV32		21 %	-	-	-	100,000	0,00%	NC	100,000	-	-	-
ENAT1 HASSAN2022 A	TNCDR74CL701	NHA27		21 %	-	-	-	100,000	0,00%	NC	100,000	-	-	-
ENAT1 HASSAN2022 B	TNBHB9XIP394	NHB29		21 %	-	-	-	100,000	0,00%	NC	100,000	-	-	-
ENAT1 HASSAN2022 C	TNW1CN5IM5T4	NHC32		21 %	-	-	-	100,000	0,00%	NC	100,000	-	-	-
ENAT2 2022 9,35% B	TNQVHB5WZ2K2	NB2F9		21 %	-	-	-	97,100	0,00%	NC	101,750	1	100	8 250
ENAT2 2022 9,60% C	TNI9E02MTU05	NC2F2		21 %	-	-	-	100,700	0,00%	NC	100,700	-	-	-
ENAT2 2022T+2,40%C	TN11TIBOEPV4	NC2V2		21 %	-	-	-	100,000	0,00%	NC	100,000	-	-	-
ENAT2 HASSAN2022 B	TNU9AUB15T16	NH2B9		21 %	-	-	-	100,000	0,00%	NC	100,000	-	-	-
ENAT2 HASSAN2022 C	TN714WHHNWN4	NH2C2		21 %	-	-	-	100,000	0,00%	NC	100,000	-	-	-
ENAT2 HASSAN22 APP	TNM460WVRP06	NH2A7		21 %	-	-	-	65,000	0,00%	NC	65,000	-	-	-
ENAT22022 9,25%APP	TNJ1M1ZAWYG5	NA2F7		21 %	-	-	-	97,000	0,00%	NC	99,000	4	23 155	246 822
ENAT22022 T+2,2% B	TNFOOWIRG8H7	NB2V9		21 %	-	-	-	100,000	0,00%	NC	100,000	-	-	-
ENT2 22 T+2,15%APP	TNQCK0BPZ5A4	NA2V7		21 %	-	-	-	100,000	0,00%	NC	100,000	1	1 500	15 830
ENAT3 2022 9,35% B	TNRGVSC8DE36	NB3F9		21 %	-	-	-	100,170	0,00%	NC	100,170	-	-	-
ENAT3 2022 9,60% C	TN4A4WPD20C1	NC3F2		21 %	-	-	-	100,000	0,00%	NC	100,000	-	-	-
ENAT3 2022T+2,40%C	TNIZ090I5G66	NC3V2		21 %	-	-	-	100,000	0,00%	NC	100,000	-	-	-
ENAT32022 9,25%APP	TNXNSU5ILBI2	NA3F7		21 %	-	-	-	98,000	0,00%	NC	93,000	3	2 965	29 817
ENAT32022 T+2,2% B	TNOJN6PVVH38	NB3V9		21 %	-	-	-	100,000	0,00%	NC	100,000	-	-	-
ENT3 22 T+2,15%APP	TNWL10DSWKK1	NA3V7		21 %	-	-	-	99,000	0,00%	NC	99,000	-	-	-
BTA 8,8% Sept 2032	TNJL4N1SD7B2	B0932		21 %	-	-	-	100,000	0,00%	NC	100,000	-	-	-
ENAT4 2022 9,4% B	TNWRCVSYL730	NB4F9		21 %	-	-	-	100,000	0,00%	NC	96,000	1	99	8 179
ENAT4 2022 9,60% C	TNEFCT8MXYZ3	NC4F2		21 %	-	-	-	100,000	0,00%	NC	100,000	-	-	-
ENAT4 2022T+2,25%C	TNVFSLG1FH4	NC4V2		21 %	-	-	-	100,000	0,00%	NC	100,000	-	-	-
ENAT4 HASSAN2022 C	TNQR5G236GA1	NH4C2		21 %	-	-	-	100,000	0,00%	NC	100,000	-	-	-
ENAT42022 9,35%APP	TNOAYHSVTHY1	NA4F7		21 %	-	-	-	99,000	0,00%	NC	99,000	3	6 201	63 723
ENAT42022T+2,05% B	TN7PM93UZP50	NB4V9		21 %	-	-	-	100,000	0,00%	NC	100,000	-	-	-
ENAT4HASSAN2022APP	TNA3G5IE2961	NH4A7		21 %	-	-	-	100,000	0,00%	NC	100,000	-	-	-
ENT4 2022 T+2% APP	TN2MVOGUKOA5	NA4V7		21 %	-	-	-	100,750	0,00%	NC	100,750	-	-	-
BTA 8% Janv 2029	TNHUVZNLATV4	B0129		21 %	-	-	-	100,000	0,00%	NC	100,000	-	-	-
ENAT1 2023 9,95% C	TNKTKE05CIW5	NCF33		21 %	-	-	-	99,000	0,00%	NC	99,000	-	-	-
ENAT1 2023 9,8% B	TNCGJF5TW027	NBF30		21 %	-	-	-	93,500	0,00%	NC	93,500	-	-	-
ENAT1 2023T+1,95%C	TNHZAONAPWF9	NCV33		21 %	-	-	-	100,620	0,00%	NC	100,620	-	-	-
ENAT1 HASSAN2023 B	TN36Q80XFK87	NHB30		21 %	-	-	-	100,000	0,00%	NC	100,000	-	-	-
ENAT12023 9,75%APP	TN6DQ00JBLT7	NAF28		21 %	-	-	-	101,740	0,00%	NC	97,000	13	53 945	588 454
ENAT12023T+1,75% B	TN3C6DVEWM76	NBV30		21 %	-	-	-	100,000	0,00%	NC	100,000	-	-	-
ENAT1HASSAN2023APP	TNJ7SUL9423	NHA28		21 %	-	-	-	100,000	0,00%	NC	100,000	-	-	-

ENT12023T+1,7% APP	TNBYTZTD1920	NAV28	21 %	-	-	-	100,000	0,00%	NC	91,000	1	3926	39614
ENAT2 2023 9,8% B	TNCR2TMAK1K8	NB2F0	21 %	-	-	-	99,000	0,00%	NC	99,000	-	-	-
ENAT2 2023 9,95% C	TNNZ2M9ZHIT3	NC2F3	21 %	-	-	-	97,000	0,00%	NC	97,000	-	-	-
ENAT2 2023T+1,95%C	TNDRFUSQRGB4	NC2V3	21 %	-	-	-	100,000	0,00%	NC	100,000	-	-	-
ENAT2 HASSAN23 APP	TNS70RLC1A97	NH2A8	21 %	-	-	-	63,000	0,00%	NC	70,000	2	449	2829
ENAT22023 9,75%APP	TNNI3UPDY012	NA2F8	21 %	-	-	-	98,010	0,00%	NC	99,010	48	25384	272649
ENAT22023T+1,75% B	TNN50G7PX8W5	NB2V0	21 %	-	-	-	100,000	0,00%	NC	100,000	-	-	-
ENT22023T+1,7% APP	TNH0FRXHSG72	NA2V8	21 %	-	-	-	97,000	0,00%	NC	97,000	4	14657	157384
BTA 8,25% Juin2031	TNNSOORH1F1	B0631	21 %	-	-	-	95,300	0,00%	NC	95,300	-	-	-
BTA 9,4% aout 2033	TNNU52JABSF6	B0833	21 %	-	-	-	99,950	0,00%	NC	100,010	1	800	831328
BTA 9,5% aout 2035	TN19GXXADLDO	B0835	21 %	-	-	-	100,000	0,00%	NC	100,000	-	-	-
BTA 9% sept 2029	TNLRQIP00JY4	B0929	21 %	-	-	-	99,100	0,00%	NC	98,700	2	430	438126
ENAT3 2023 9,8% B	TNVE955M6R90	NB3F0	21 %	-	-	-	100,000	0,00%	NC	100,000	-	-	-
ENAT3 2023 9,95% C	TNDSN3G1YQE9	NC3F3	21 %	-	-	-	100,000	0,00%	NC	100,000	-	-	-
ENAT3 2023T+1,95%C	TN0LAJZU8LX6	NC3V3	21 %	-	-	-	100,000	0,00%	NC	100,000	-	-	-
ENAT32023 9,75%APP	TNPECGNMPEV9	NA3F8	21 %	-	-	-	102,130	0,00%	NC	100,000	2	2900	30976
ENAT32023T+1,75% B	TNRS9CVT3SJ7	NB3V0	21 %	-	-	-	100,000	0,00%	NC	100,000	-	-	-
ENT32023T+1,7% APP	TNVI299YK4C1	NA3V8	21 %	-	-	-	97,500	0,00%	NC	97,500	-	-	-
ENAT4 2023 9,8% B	TNBII1MJCEF3	NB4F0	21 %	-	-	-	101,700	0,00%	NC	100,000	1	70000	7192299
ENAT4 2023T+1,95%C	TN10K3C5R1G1	NC4V3	21 %	-	-	-	100,000	0,00%	NC	100,000	-	-	-
ENAT4 HASSAN2023 C	TNT8JDMSP7	NH4C3	21 %	-	-	-	100,000	0,00%	NC	100,000	-	-	-
ENAT4 HASSAN23 APP	TNNS9SUDVGS5	NH4A8	21 %	-	-	-	100,000	0,00%	NC	100,000	-	-	-
ENAT42023 9,75%APP	TNGVARQJ07Y7	NA4F8	21 %	-	-	-	100,000	0,00%	NC	96,000	3	1346	13590
ENAT42023 9,95% C	TNBXKXKBFR8	NC4F3	21 %	-	-	-	100,000	0,00%	NC	100,000	-	-	-
ENAT42023T+1,75% B	TNMCXPXLL1EE2	NB4V0	21 %	-	-	-	100,000	0,00%	NC	100,000	-	-	-
ENAT1 2024 9,8% B	TNUWXR58DVH5	NB3F1	21 %	-	-	-	101,300	0,00%	NC	101,300	-	-	-
ENAT1 2024 9,95% C	TNRLFZ5FIX29	NC3F4	21 %	-	-	-	100,000	0,00%	NC	100,000	-	-	-
ENAT1 2024T+1,95%C	TN85T11TY25	NCV34	21 %	-	-	-	100,000	0,00%	NC	100,000	-	-	-
ENAT12024 9,75%APP	TNLI8MDN3K59	NAF29	21 %	-	-	-	100,000	0,00%	NC	100,000	22	12840	128578
ENAT12024T+1,75% B	TN2781ZB9E10	NB3V1	21 %	-	-	-	100,000	0,00%	NC	100,000	2	20000	2039323
ENAT1HASSAN2024 B	TNVOIKZMIIV2	NH831	21 %	-	-	-	100,000	0,00%	NC	100,000	-	-	-
ENAT1HASSAN2024APP	TNX8RLJOS6K2	NHA29	21 %	-	-	-	100,000	0,00%	NC	100,000	-	-	-
ENT12024T+1,7% APP	TNJ48E224391	NAV29	21 %	-	-	-	100,000	0,00%	NC	100,000	-	-	-
ENAT2 2024 9,8% B	TNXOK9990B08	NB2F1	21 %	-	-	-	101,300	0,00%	NC	101,300	-	-	-
ENAT2 2024 9,95% C	TN5W126K4ERO	NC2F4	21 %	-	-	-	100,000	0,00%	NC	100,000	-	-	-
ENAT2 2024T+1,95%C	TN8KXKPKVQU2	NC2V4	21 %	-	-	-	100,000	0,00%	NC	100,000	-	-	-
ENAT22024 9,75%APP	TNGB6J5LAOW7	NA2F9	21 %	-	1	4000	43868	3,84%		96,000	13	17310	182936
ENAT22024T+1,75% B	TNC6WBFURIQ8	NB2V1	21 %	-	-	-	100,000	0,00%	NC	100,000	-	-	-
ENAT2HASSAN2024 B	TNSTVM3VL445	NH2B1	21 %	-	-	-	100,000	0,00%	NC	100,000	-	-	-
ENAT2HASSAN24APP	TNNC5BCJLRM3	NH2A9	21 %	-	-	-	100,000	0,00%	NC	100,000	-	-	-
ENT22024T+1,7% APP	TN2ZCQJFHW9	NA2V9	21 %	-	-	-	100,000	0,00%	NC	100,000	-	-	-
ENAT3 2024 9,8% B	TNFC807A98F4	NB3F1	21 %	-	-	-	101,540	0,00%	NC	101,540	-	-	-
ENAT3 2024 9,95% C	TNPDPDY2398	NC3F4	21 %	-	-	-	100,000	0,00%	NC	100,000	-	-	-
ENAT3 2024T+1,95%C	TNLBC9INKV10	NC3V4	21 %	-	-	-	100,000	0,00%	NC	100,000	-	-	-
ENAT3 HASSAN2024 B	TNINM1L131F4	NH3B1	21 %	-	-	-	100,000	0,00%	NC	100,000	-	-	-
ENAT32024 9,75%APP	TNBDWIX8EYF6	NA3F9	21 %	-	-	-	98,000	0,00%	NC	94,500	2	2600	26241
ENAT32024T+1,75% B	TNA00T7V1X56	NB3V1	21 %	-	-	-	100,000	0,00%	NC	100,000	-	-	-
ENT32024T+1,7% APP	TNZ2FOAA1509	NA3V9	21 %	-	-	-	100,000	0,00%	NC	100,000	-	-	-
BTA 9,70% Oct 2027	TN9EGII9CQ82	B1027	21 %	-	-	-	101,830	0,00%	NC	100,000	2	100	105178
BTA 9,87% Oct 2031	TNOODT102PF5	B1031	21 %	-	-	-	100,000	0,00%	NC	100,000	-	-	-
BTA 9,80% Oct 2028	TN87SF5T9RO3	B1028	21 %	-	-	-	100,000	0,00%	NC	100,000	-	-	-
ENAT4 2024 9,8% B	TN9092FJVKK8	NB4F1	21 %	-	-	-	101,400	0,00%	NC	101,400	-	-	-
ENAT4 2024 9,95% C	TNGCLJ57FYQ7	NC4F4	21 %	-	-	-	102,400	0,00%	NC	102,400	-	-	-
ENAT4 2024T+1,95%C	TNTPNCECEBC3	NC4V4	21 %	-	-	-	100,000	0,00%	NC	100,000	-	-	-
ENAT4 HASSAN2024 B	TNZQNUDKX2Y3	NH4B1	21 %	-	-	-	100,000	0,00%	NC	100,000	-	-	-
ENAT42024 9,75%APP	TN9CYAY77XT1	NA4F9	21 %	-	-	-	102,700	0,00%	NC	95,000	6	64400	676561
ENAT42024T+1,75% B	TN45VKDAPM79	NB4V1	21 %	-	-	-	100,000	0,00%	NC	100,000	-	-	-
ENT42024T+1,7% APP	TNSAWK5L94U9	NA4V9	21 %	-	-	-	100,000	0,00%	NC	100,000	-	-	-
BTA 9,89% Juin2033	TNI5BPOGW9F1	B0633	21 %	-	-	-	100,000	0,00%	NC	100,000	-	-	-
BTA 9,90% Dec 2034	TNXJGTXAROH4	B1234	21 %	-	-	-	100,000	0,00%	NC	100,000	-	-	-
BTA 9,87% Janv2032	TNCYAUIIJ413	B0132	21 %	-	1	100	107813	0,11%		101,310	4	800	830894
BTA 9,83% mars2034	TNV7HGOLTYL8	B0334	21 %	-	-	-	100,000	0,00%	NC	100,000	-	-	-
BTA 9,28% juin2028	TNL8K8A9Q440	B0628	21 %	-	-	-	100,000	0,00%	NC	100,000	-	-	-
BTA 9,49% juin2034	TNBF55WVBO32	B0634	21 %	-	-	-	100,000	0,00%	NC	100,000	-	-	-
BTA 9,37% juin2029	TNNC6SZ1UFM6	B0629	21 %	-	-	-	100,270	0,00%	NC	100,000	1	100	105687
BTA 9,45% juil2035	TNEHPA8HGPDP7	B0735	21 %	-	-	-	100,000	0,00%	NC	100,000	-	-	-
BTA 9,31% juin2030	TNXS9NK4WGP1	B0630	21 %	-	-	-	101,760	0,00%	NC	100,730	5	700	748327
BTA 9,28% mars2029	TN5NNTYOMW72	B0329	21 %	-	-	-	100,000	0,00%	NC	100,000	-	-	-
BTA 9,40% Dec 2035	TNQEWV1AZTU8	B1235	21 %	-	-	-	100,000	0,00%	NC	100,000	-	-	-
BTA 7,75% Mars2035	TNRZET64V1L9	B0335	21 %	-	-	-	100,000	0,00%	NC	100,000	-	-	-
BTA 7,75% Mars2036	TN673BVAIRO4	B0336	21 %	-	-	-	100,000	0,00%	NC	100,000	-	-	-
BTA 7,75% Mars2038	TNEF0249ZM68	B0338	21 %	-	-	-	92,160	0,00%	NC	100,000	3	59000	55126044
BTA 7,50% Sept2034	TN7AELB464P3	B0934	21 %	-	-	-	100,000	0,00%	NC	100,000	-	-	-
BTA 8,45% Sept2030	TNGTIJFRR1B4	B0930	21 %	-	-	-	100,000	0,00%	NC	100,000	-	-	-
Total				2	4100	151681					223	642731	89683510

Obligations privées

Séance du 08/05/2026

Année 2026

Secteur / Emetteur / Valeur	Code ISIN	MNEMO	Groupe	Unité de Cotation	Echanges	Quantité	Capitaux en TND	Clôture	Var. du Jour	Indicateur	Ouverture	Echanges	Quantité	Capitaux en TND
BANQUES														
ABC TUNISIE														
ABC0627 11.5%P7-2	TN0007780075	AC20B		21 %	--	--	--	100,000	0,00%	NC	100,000	--	--	--
AMEN BANK														
AB0528 7.0%AP20	TN0003400330	ABS8B		21 %	--	--	--	100,000	0,00%	NC	100,000	--	--	--
ABSC0228 9.4%AP7-2	TN0003400678	ABS3C		21 %	--	--	--	100,000	0,00%	NC	100,000	--	--	--
AB SA0428T+2.7P7-2	TN0003400686	ABS1A		21 %	--	--	--	100,000	0,00%	NC	100,000	--	--	--
AB SB0431T+2.8AP10	TN0003400694	ABS1B		21 %	--	--	--	100,000	0,00%	NC	100,000	--	--	--
ABSA1028 10.05%AP5	TNDE9EH7SA12	AB3AF		21 %	--	--	--	100,000	0,00%	NC	100,000	--	--	--
ABSA1028T+2.15%AP5	TNL8PGUB9C93	AB3AV		21 %	--	--	--	100,000	0,00%	NC	100,000	--	--	--
ABSC1030 10.2%P7-2	TN5PTKYMCD13	AB3CF		21 %	--	--	--	100,000	0,00%	NC	100,000	--	--	--
ABSC1030T+2.3%P7-2	TNTMJ1DJ4SH4	AB3CV		21 %	--	--	--	100,000	0,00%	NC	100,000	--	--	--
ABSD1030 10.3% IF7	TNOGGAF4RX47	AB3DF		21 %	--	--	--	100,000	0,00%	NC	100,000	--	--	--
ABSD1030 T+2.4%IF7	TNR3ZRJC984	AB3DV		21 %	--	--	--	100,000	0,00%	NC	100,000	--	--	--
ABSA1130T+1.65%AP5	TNQK7QIECB53	ABS5A		21 %	--	--	--	100,000	0,00%	NC	100,000	2	35	3599
ABSB1132T+1.75P7-2	TNA3Z7AYXXX2	ABS5B		21 %	--	--	--	100,000	0,00%	NC	100,000	1	30 000	3 070 222
ARAB TUNISIAN BANK														
ATB0527T+1.75%AP20	TN0003600491	ATB7C		21 %	--	--	--	100,000	0,00%	NC	100,000	--	--	--
ATB0532T+2.0%AP25	TN0003600509	ATB7D		21 %	--	--	--	100,000	0,00%	NC	100,000	--	--	--
ATB0529 5.9%P20-5	TN0003600582	ATB82		21 %	--	--	--	100,000	0,00%	NC	100,000	--	--	--
ATBSB0328T+2.1AP10	TN0003600657	ATBSB		21 %	--	--	--	100,000	0,00%	NC	100,000	--	--	--
BANQUE DE TUNISIE ET DES EMIRATS														
BTE0930 5.85%AP20	TN0001300607	BE10B		21 %	--	--	--	100,000	0,00%	NC	100,000	--	--	--
BTE0232 6.25%P20	TN0001300623	BE11F		21 %	--	--	--	100,000	0,00%	NC	100,000	--	--	--
BTEB0127 11.5%P7-2	TN0001300680	BE9BF		21 %	--	--	--	100,000	0,00%	NC	100,000	--	--	--
BTEB0127T+3.25P7-2	TN0001300698	BE9BV		21 %	--	--	--	100,000	0,00%	NC	100,000	--	--	--
BANQUE INTERNATIONALE ARABE DE TUNISIE														
BSA0627 8.75% P5PP	TN059Z1I0G78	B22AF		21 %	--	--	--	100,000	0,00%	NC	100,000	--	--	--
BSA0627T+2.55%P5PP	TN2XZZTDCR70	B22AV		21 %	--	--	--	100,000	0,00%	NC	100,000	--	--	--
BSB0627 8.75% P5	TNBLRFH96SL4	B22BF		21 %	--	--	--	100,130	0,00%	NC	100,130	--	--	--
BSB0627T+2.55% P5	TNUALDKV3BS3	B22BV		21 %	--	--	--	100,000	0,00%	NC	100,000	--	--	--
BSC0627 9.15% IF5	TNODT4SXV9P9	B22CF		21 %	--	--	98,440	98,440	0,00%	NC	98,440	--	--	--
BSC0627T+2.95% IF5	TN9MG9SI38K0	B22CV		21 %	--	--	102,020	91,720	0,00%	NC	91,720	2	3 280	362 836
BSD0629 9.20% P7-2	TN8J8QFA4123	B22DF		21 %	--	--	--	100,000	0,00%	NC	100,000	--	--	--
BSD0629 T+3% P7-2	TNGOJL1IIN67	B22DV		21 %	--	--	--	100,000	0,00%	NC	100,000	--	--	--
BSE0629 9.45% IF7	TNPZ2BZUF023	B22EF		21 %	--	--	--	100,000	0,00%	NC	100,000	--	--	--
BSE0629T+3.25% IF7	TN4IAOG1Z7S3	B22EV		21 %	--	--	--	100,000	0,00%	NC	100,000	--	--	--
BSF0632 9.60%P10-5	TNGQ611JKPR4	B22FF		21 %	--	--	--	100,000	0,00%	NC	100,000	--	--	--
BSF0632T+3.35P10-5	TNDJUT047VF9	B22FV		21 %	--	--	--	100,180	0,00%	NC	100,180	--	--	--
BSG0632 9.70% IF10	TNFSFT39R800	B22GF		21 %	--	--	--	100,760	0,00%	NC	100,760	--	--	--
BSG0632T+3.45%IF10	TNHD4NKEWF69	B22GV		21 %	--	--	--	100,000	0,00%	NC	100,000	--	--	--
BANQUE TUNISO KOWEITIENNE														
BTK0230 5.85%P20	TN0004620142	BTK9D		21 %	--	--	--	100,000	0,00%	NC	100,000	--	--	--
BTK0130 T+2.5% AP5	TN3Z8BRRN997	BTK24		21 %	--	--	--	100,000	0,00%	NC	100,000	--	--	--
BH BANK														
BH SC1028 9.1%P7-2	TNOPIDORGAE6	BS21C		21 %	--	--	--	99,970	0,00%	NC	99,970	--	--	--
BHSA1026T+2.55P5-1	TNSH8NXC1WC4	BS21A		21 %	--	--	--	101,170	0,00%	NC	100,860	2	2 877	76 032
BHBS1026T+2.7%INF5	TNIHWO49ARG5	BS21B		21 %	--	--	--	100,000	0,00%	NC	100,000	--	--	--
BHSD1028T+2.9%P7-2	TNA4HARL4UU5	BS21D		21 %	--	--	--	100,000	0,00%	NC	100,000	--	--	--
SOCIETE TUNISIENNE DE BANQUE														
STB0528T+1.75%AP20	TN0002601003	STB8C		21 %	--	--	--	100,000	0,00%	NC	100,000	--	--	--
STB0533 T+2.0%AP25	TN0002601011	STB8D		21 %	--	--	--	100,000	0,00%	NC	100,000	--	--	--
STB SC1126 11%P7-2	TN0002601169	S91CF		21 %	--	--	--	100,150	0,00%	NC	100,150	--	--	--
STBSC1126T+2.8P7-2	TN0002601177	S91CV		21 %	--	--	--	100,000	0,00%	NC	100,000	--	--	--
STBSD1126 11.5%IF7	TN0002601185	SB91D		21 %	--	--	--	100,000	0,00%	NC	100,000	--	--	--
STB SC0427 11%P7-2	TN0002601219	S20CF		21 %	--	--	--	100,150	0,00%	NC	100,150	--	--	--
STBSA0127 8.7% AP5	TNWQ50M265V8	S21AF		21 %	--	--	--	99,520	0,00%	NC	99,520	--	--	--
STBSA0127T+2.3%AP5	TN8X3GZLYOR8	S21AV		21 %	--	--	--	98,820	0,00%	NC	98,820	--	--	--
STBSB0127 8.95%IF5	TNTGLIP3KDL6	S21BF		21 %	--	--	--	100,000	0,00%	NC	100,000	--	--	--
STBSB0127T+2.55IF5	TN4UMLP967X2	S21BV		21 %	--	--	--	100,000	0,00%	NC	100,000	--	--	--
STBSC0127 9.1% AP5	TNXFR5BNBPM9	S21CF		21 %	--	--	--	100,000	0,00%	NC	100,000	--	--	--
STBSC0127T+2.7%AP5	TN2MYCP047G7	S21CV		21 %	--	--	--	100,000	0,00%	NC	100,000	--	--	--
STBSD0127 9.35%IF5	TNL6Z2LXMEP5	S21DF		21 %	--	--	--	100,000	0,00%	NC	100,000	--	--	--
STBSE0127 8.7% AP5	TNOR77XCOAHO	S21EF		21 %	--	--	--	100,000	0,00%	NC	100,000	--	--	--
UNION BANCAIRE POUR LE COMMERCE ET L INDUSTRIE														
UBCIS1130 9.30%AP5	TNTWU2KQRW54	UBS5A		21 %	--	--	--	100,000	0,00%	NC	100,000	2	600	61 926
UBCIS1132 9.4%P7-2	TN8S8S99B8S7	UBS5C		21 %	--	--	--	100,000	0,00%	NC	100,000	--	--	--
UBCIS0131 9.10%AP5	TN4X28FG1HN5	UBS5A		21 %	--	--	--	100,000	0,00%	NC	100,000	--	--	--
UBCIS0133 9.2%P7-2	TNATYLQMS1D3	UBS5C		21 %	--	--	--	100,000	0,00%	NC	100,000	--	--	--
UNION INTERNATIONALE DE BANQUES														
UIB0729 5.85%AP20	TN0003900248	UB91C		21 %	--	--	--	95,000	0,00%	NC	95,000	--	--	--
UIB0831 6.3%P20	TN0003900263	U111B		21 %	--	--	--	94,070	0,00%	NC	91,600	4	8 943	261 918
UIB0133 6.70% AP20	TN0003900305	UB21C		21 %	--	--	--	100,000	0,00%	NC	100,000	--	--	--

WIFACK INTERNATIONAL BANK												
WIB ID 0626 11%P7	TN0007200207	WB19D	21 %	-	-	-	100,000	0,00%	NC	100,000 -	-	-
WIBIC0626 10.75%P7	TN0007200199	WB19C	21 %	-	-	-	98,000	0,00%	NC	98,000 -	-	-
WC0133 10.25%P10-2	TNMC9HTIB5A4	WB22C	21 %	-	-	-	100,000	0,00%	NC	100,000 -	-	-
WIB A 0128 9.25%P5	TNR4CLXNS261	WB22A	21 %	-	-	-	100,000	0,00%	NC	100,000 -	-	-
WIBB0130 9.75%P7-2	TN6K3B3UUB12	WB22B	21 %	-	-	-	100,000	0,00%	NC	100,000 -	-	-
SERVICES FINANCIERS												
ARAB TUNISIAN LEASE												
ATL A0127 9.6% AP5	TNFUHZ3R7VR5	AT21A	21 %	-	-	-	100,900	0,00%	NC	99,580	2	1820 37455
ATL B0129 9.8%P7-2	TN6KZZEJ5N2	AT21B	21 %	-	-	-	100,000	0,00%	NC	100,000 -	-	-
ATLB1029 10.3%P7-2	TNNW3558ZUL9	AT22B	21 %	-	-	-	100,000	0,00%	NC	100,000 -	-	-
ATL A 1027 10% AP5	TN8DSPQCBC06	AT22A	21 %	-	-	-	100,000	0,00%	NC	99,010	4	6160 258794
ATLA0228 10.5% AP5	TNMA55MMD46	AT23A	21 %	-	-	-	100,000	0,00%	NC	100,000 -	-	-
ATLB0230 10.7%P7-2	TNBW945EA5	AT23B	21 %	-	-	-	100,000	0,00%	NC	100,000 -	-	-
ATLA1028 10.7% AP5	TN06F5NFW3K1	A232A	21 %	-	-	-	99,340	0,00%	NC	99,340 -	-	-
ATLB1030 10.9%P7-2	TNWEY1PN6WF5	A232B	21 %	-	-	-	100,000	0,00%	NC	100,000 -	-	-
ATL0529 10.55% AP5	TNIKWGWIVBC2	AT241	21 %	-	-	-	101,800	0,00%	NC	99,250	2	3510 311340
ATL0130 10.35% AP5	TNTUDM2LCA16	AT242	21 %	-	-	-	102,290	0,00%	NC	100,000	1	700 58600
ATL0830 9.65% AP5	TNHOASGSR955	AT251	21 %	-	-	-	102,320	0,00%	NC	100,000	3	1918 207101
ATL0331 9.15% AP5	TN7XUIXDVQY8	AT252	21 %	-	-	-	100,000	0,00%	NC	100,000 -	-	-
ATTUJARI LEASING												
TJL A 0927 10% AP5	TN4J4VCBM140	JL22F	21 %	-	-	-	100,000	0,00%	NC	100,000 -	-	-
TJLB927 T+2.75%AP5	TNCTFWUUXV74	JL22V	21 %	-	-	-	100,000	0,00%	NC	100,000 -	-	-
TJL 1028 10.7% AP5	TNMEZPU3I4U2	JL23F	21 %	-	-	-	100,000	0,00%	NC	100,000 -	-	-
TJL 0329 10.6% AP5	TN06AI2ZFDD3	JL24F	21 %	-	-	-	99,610	0,00%	NC	99,610	1	192 11488
TJL 0329T+2.5% AP5	TN88JDDMJY5	JL24V	21 %	-	-	-	100,000	0,00%	NC	100,000 -	-	-
BTK LEASING												
BTKLS0930 9.4% AP5	TN1T1YC5F1E6	BTKLF	21 %	-	-	-	100,000	0,00%	NC	100,000 -	-	-
BTKLS930T+2.25%AP5	TNTFOAWNBP7	BTKLV	21 %	-	-	-	100,000	0,00%	NC	100,000 -	-	-
COMPAGNIE INTERNATIONALE DE LEASING												
CIL0628 10.55% AP5	TNY1F6B0X6F5	CL23F	21 %	-	-	-	101,330	0,00%	NC	100,000	1	500 33078
DAAM TAMWEEL												
DAAM1030 10.1% AP5	TNTEPPETCXN3	DAM25	21 %	-	-	-	100,000	0,00%	NC	100,000 -	-	-
ENDA TAMWEEL												
ENDA A0729 10,8%P5	TNCYRNRQ4UA6	ENDAF	21 %	-	-	-	99,250	0,00%	NC	99,250 -	-	-
ENDA A0729T+2.9%P5	TN44RRP7AMA4	ENDAV	21 %	-	-	-	100,000	0,00%	NC	100,000 -	-	-
ENDA B0731 11%P7-2	TNNEAGRSF0D0	ENDBF	21 %	-	-	-	100,000	0,00%	NC	100,000 -	-	-
ENDA A0630 10%P5	TN632S5V0835	NDAAF	21 %	-	-	-	100,000	0,00%	NC	100,000 -	-	-
ENDA A0630T+2.5%P5	TNJUB2R91MN4	NDAAV	21 %	-	-	-	100,000	0,00%	NC	100,000 -	-	-
ENDAB632 10.2%P7-2	TNUPKQSV5F28	NDABF	21 %	-	-	-	100,000	0,00%	NC	100,000 -	-	-
HANNIBAL LEASE												
HLB0228 10,1%AP7-2	TN0007310584	H211B	21 %	-	-	-	100,000	0,00%	NC	100,000 -	-	-
HL A0327 9.6% AP5	TN77U54Q5NV3	H22AF	21 %	-	-	-	100,000	0,00%	NC	100,000 -	-	-
HL B0329 9.8%P7-2	TNJQTACHIQQ5	H22BF	21 %	-	-	-	100,000	0,00%	NC	100,000 -	-	-
HLA0328 10.75% AP5	TNLT7VQZVHR54	H231F	21 %	-	-	-	100,000	0,00%	NC	100,000 -	-	-
HLB0328 T+2.6% AP5	TNAGSVAWF5T2	H231V	21 %	-	-	-	100,000	0,00%	NC	100,000 -	-	-
HL A0429 10.7% AP5	TNAQSF8ZD1W1	H241F	21 %	-	-	-	100,000	0,00%	NC	100,000 -	-	-
HL 0430 10.20% AP5	TN1PFTZ4HEM1	HL251	21 %	-	-	-	100,000	0,00%	NC	100,000	1	30000 2404024
TAYSIR MICROFINANCE												
TAY A1029 10,9%P5	TNEDMOU67Y09	TAYAF	21 %	-	-	-	100,000	0,00%	NC	100,000 -	-	-
TAY A1029T+2.95%P5	TNYQ67SIXE1	TAYAV	21 %	-	-	-	100,000	0,00%	NC	100,000 -	-	-
TAYB1031 11.1%P7-2	TNAX90TPIFM2	TAYBF	21 %	-	-	-	100,000	0,00%	NC	100,000 -	-	-
TAYB1031T+3.2%P7-2	TNS5WSWT6FD4	TAYBV	21 %	-	-	-	100,000	0,00%	NC	100,000 -	-	-
TAYSIR 0431 9,4%P5	TNDCNOPSCAD9	TAY6F	21 %	-	-	-	100,000	0,00%	NC	100,000 -	-	-
TAYSIRO431T+2,4%P5	TNRVE5COXC06	TAY6V	21 %	-	-	-	100,000	0,00%	NC	100,000 -	-	-
TUNISIE LEASING ET FACTORING												
TL B0626 11.7%P7-2	TN0002102127	T91BF	21 %	-	-	-	102,630	0,00%	NC	102,630 -	-	-
TLF SA1026 9.8%AP5	TNZSBU7F6WY7	T21SA	21 %	-	-	-	100,880	0,00%	NC	100,880 -	-	-
TLF 0427 9.6% AP5	TNYJL6N2AEP6	TL22F	21 %	-	-	-	100,440	0,00%	NC	100,440 -	-	-
TLF0427 T+2.75%AP5	TNKU48FZVRH1	TL22V	21 %	-	-	-	100,000	0,00%	NC	100,000 -	-	-
TLF 1027 10% AP5	TNXIY8MEDJE3	T222F	21 %	-	-	-	100,000	0,00%	NC	100,000 -	-	-
TLF1027 T+2.75%AP5	TNR0099VZUY8	T222V	21 %	-	-	-	100,000	0,00%	NC	100,000 -	-	-
TLF0428 10,55% AP5	TN99P72UER99	TL231	21 %	-	-	-	100,000	0,00%	NC	100,000 -	-	-
TLF0129 10,70% AP5	TNMCJHUZPRD0	TL23F	21 %	-	-	-	101,760	0,00%	NC	99,130	3	3910 244742
TLF0129T+2.5%AP5	TNQYE48RCJT2	TL23V	21 %	-	-	-	100,000	0,00%	NC	100,000 -	-	-
TLF 0529T+2.5% AP5	TNUSNP2H8PH1	TL24V	21 %	-	-	-	100,000	0,00%	NC	100,000 -	-	-
TLF0529 10,60% AP5	TN4SCYEXIVY5	TL24F	21 %	-	-	-	102,510	0,00%	NC	100,000	1	350 31451
TLF0929 10,50% AP5	TNIP0EBZ0LR6	T242F	21 %	-	-	-	100,000	0,00%	NC	100,000 -	-	-
TLF0929 T+2.5% AP5	TNP89T6GPQD0	T242V	21 %	-	-	-	100,000	0,00%	NC	100,000 -	-	-
TLF 0530 10% AP5	TNQ8KNUQ09D7	TL251	21 %	-	-	-	100,000	0,00%	NC	100,000	2	21100 2316795
TLFS1130 9.25% AP5	TNMTWPZD31L4	TL255	21 %	-	-	-	100,000	0,00%	NC	100,000 -	-	-
Total						0	0	0			34	115895 9751403

Instruments – Marché Hors Cote

Actions

Séance du 08/05/2026											Année 2026				
Valeur	Code ISIN	MNEMO	Groupe	Échanges	Quantité	Capitaux	Clôture	Var. du Jour	Indicateur	Ouverture	Rendement annuel	Échanges	Quantité	Capitaux en TND	
SITEX	TN0004300307	SITEX		13	–	–	–	3,160	2,93% H	2,410	31,12%	2	2	6	
STE TUN. DU SUCRE	TN0006170013	STS		13	1	1	12	12,240	0,00%	9,600	27,50%	56	3 690	35 995	
TOTAL					1	1	12					58	3 692	36 001	

Lignes Secondaires

Séance du 08/05/2026											Année 2026		
Valeur	Code ISIN	MNEMO	Groupe	Échanges	Quantité	Capitaux	Clôture	Var. du Jour	Indicateur	Dernier cours	Échanges	Quantité	Capitaux en TND
Aucune donnée													

Autres

Séance du 08/05/2026											Année 2026			
Valeur	Code ISIN	MNEMO	Groupe	Échanges	Quantité	Capitaux	Clôture	Var. du Jour	Indicateur	Ouverture	Rendement annuel	Échanges	Quantité	Capitaux en TND
Aucune donnée														