

05 mai 2026

LU	MA	ME	JE	VE	SA	DI
				01	02	03
04	05	06	07	08	09	10
11	12	13	14	15	16	17
18	19	20	21	22	23	24
25	26	27	28	29	30	31

# PHYSIONOMIE BOURSIÈRE 2026

## Sommaire

■ Indicateurs & Activité des Marchés

2

■ Marché Principal : Palmarès

4

■ Marché Principal : Par compartiment & Groupe de cotation

6

■ Marché Principal : Par catégorie d'avoirs

8

■ Marché Obligataire

9

■ Marché Hors Cote

10

■ Récap sur l'année

11

■ Instruments

21

# Indicateurs & Activité des marchés

Séance du 05/05/2026

Cap.Boursière (MD) **42 093**

Var. du jour : **0,32%**

Var. annuelle : **21,42%**

Marchés	Echanges bloc	Quantité bloc	Capitaux bloc	Echanges	Quantité	Capitaux (TND)
Marché Principal	0	0	0	3 482	947 039	11 054 629

Sociétés Cotées	Hausse	Baisse	Inchangé	NC	Suspendu
75	34	21	10	8	2

Capitaux traités en TND

Séance du jour

**11 054 652**

Total

**11 054 629**

Cote : Titres de capital

**0**

Cote : Titres de créance

**12**

Hors Cote

**11**

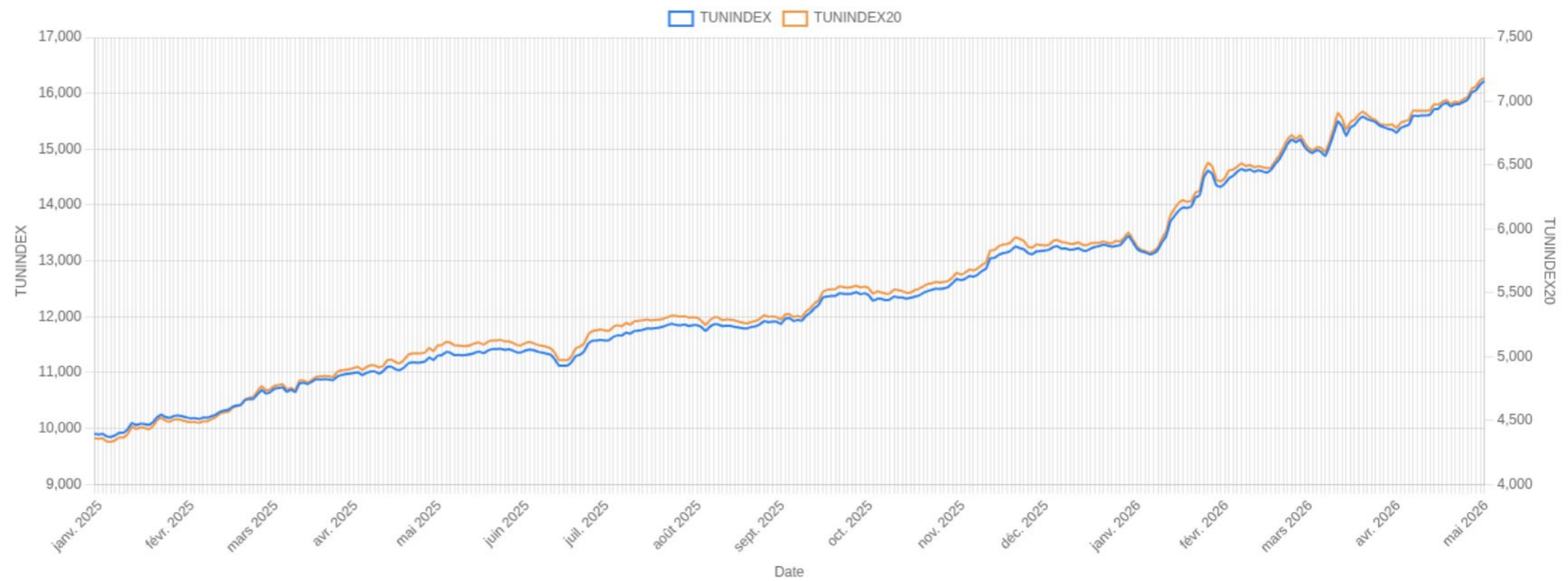
Enregistrements

**0**

Déclarations

TUNINDEX	Var. du jour	Plus haut de l'année	Plus bas de l'année
16 222,20	<b>0,42%</b>	16 222,20	13 119,98
	Var. annuelle	05/05/2026	08/01/2026
	<b>20,61%</b>		

TUNINDEX20	Var. du jour	Plus haut de l'année	Plus bas de l'année
7 182,27	<b>0,23%</b>	7 182,27	5 814,06
	Var. annuelle	05/05/2026	08/01/2026
	<b>20,20%</b>		



## Quantités traitées

### Séance du jour

**947 042**

**Total**

**947 039**

Cote : Titres de capital

**0**

Cote : Titres de créance

**1**

Hors Cote

**2**

Enregistrements

**0**

Déclarations

Indices sectoriels	Indice du jour	Indice veille	Var. du jour	Var. sur l'année	Poids dans TUNINDEX	Plus haut de l'année	Plus bas de l'année
INDICES DES SOCIETES FINANCIERES	12 487,44	12 488,99	-0,01%	19,79%	63,00%	04/05/2026	12 489,00
INDICES DES BANQUES	11 621,95	11 632,43	-0,09%	20,19%	55,44%	04/05/2026	11 632,43
INDICES DES ASSURANCE	22 810,34	22 846,24	-0,16%	15,17%	4,17%	30/04/2026	23 126,87
INDICES DES SERVICES FINANCIERS	22 290,89	21 969,95	1,46%	19,00%	3,38%	25/03/2026	22 592,47
INDICES DES SERVICES AUX CONSOMMATEURS	6 444,78	6 325,31	1,89%	29,31%	3,66%	05/05/2026	6 444,78
INDICES DE DISTRIBUTION	10 153,72	9 965,50	1,89%	29,31%	3,66%	05/05/2026	10 153,72
INDICES DES BIENS DE CONSOMMATION	13 686,49	13 591,44	0,70%	20,55%	21,49%	05/05/2026	13 686,49
INDICES AGRO ALIMENTAIRE ET BOISSONS	17 848,07	17 785,60	0,35%	26,91%	17,29%	05/05/2026	17 848,07
INDICES DES PRODUITS MENAGERS ET DE SOIN PERSONNEL	3 543,14	3 468,28	2,16%	-0,07%	4,20%	15/01/2026	3 719,77
INDICES DES INDUSTRIES	2 267,58	2 227,29	1,81%	25,93%	7,74%	05/05/2026	2 267,58
INDICES DE BATIMENT ET MATERIAUX DE CONSTRUCTION	795,91	789,41	0,82%	2,24%	2,83%	20/04/2026	830,87
INDICES DES MATERIAUX DE BASE	7 427,18	7 349,25	1,06%	9,31%	1,86%	26/03/2026	8 042,04

## Nombre de transactions

### Séance du jour

**3 485**

**Total**

**3 482**

Cote : Titres de capital

**0**

Cote : Titres de créance

**1**

Hors Cote

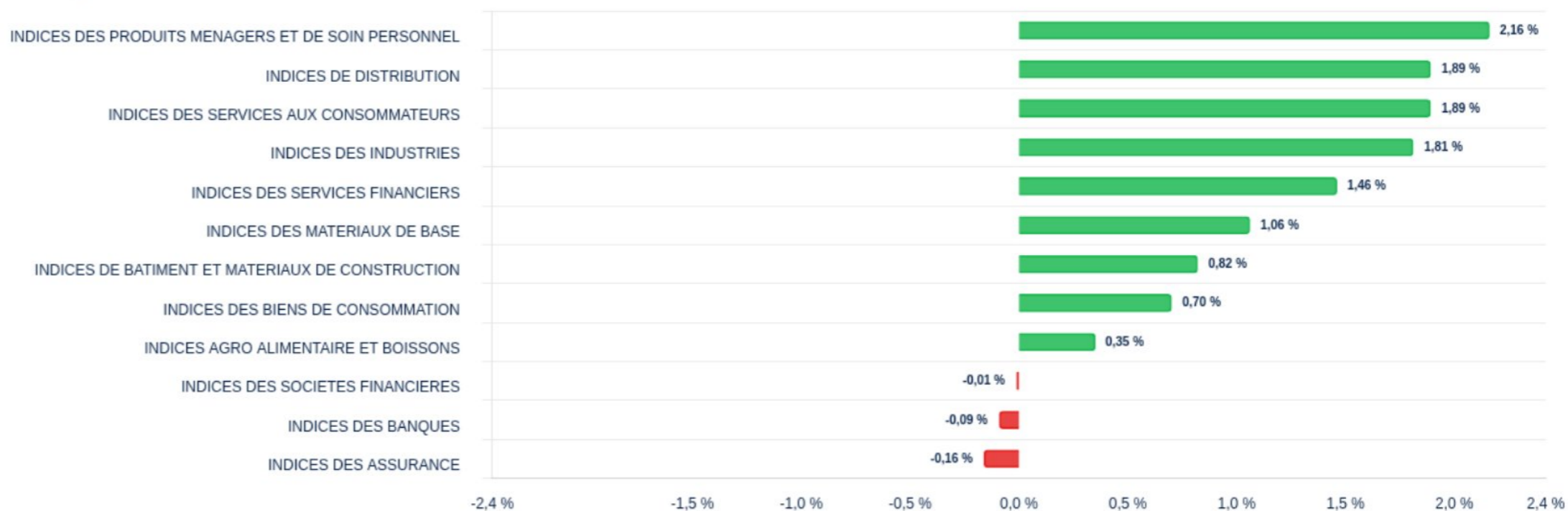
**2**

Enregistrements

**0**

Déclarations

### Variation journalière des indices sectoriels



# Marché Principal : Palmarès

## Valeurs les plus actives

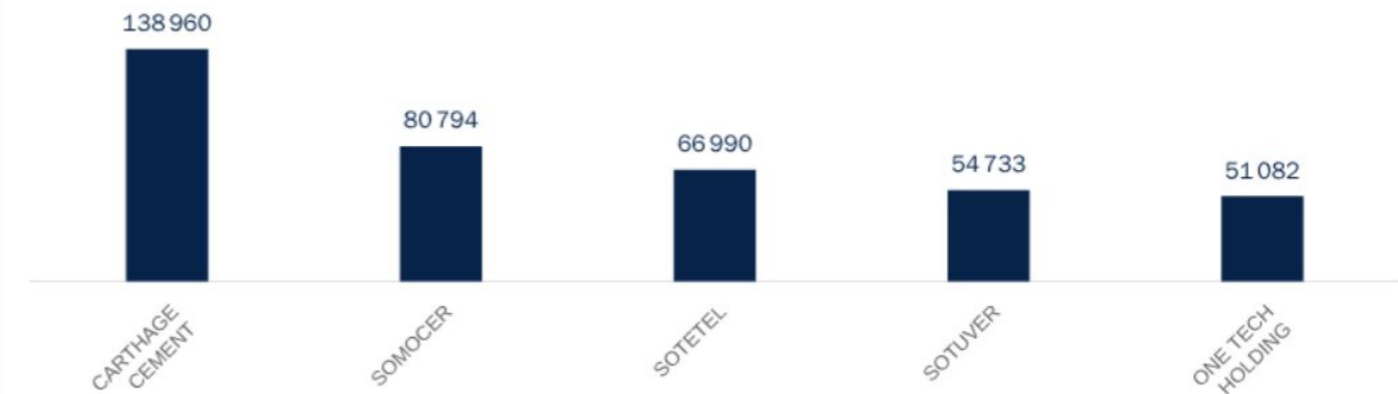
Valeur	Compartiment	Groupe	Capitaux en TND ▼
SOTUVER	A	11	1 336 120
AMEN BANK	A	11	896 349
SOTETEL	B	11	736 211
POULINA GP HOLDING	A	11	719 888
Société d'Articles Hygiéniques	A	11	574 801

Capitaux en TND

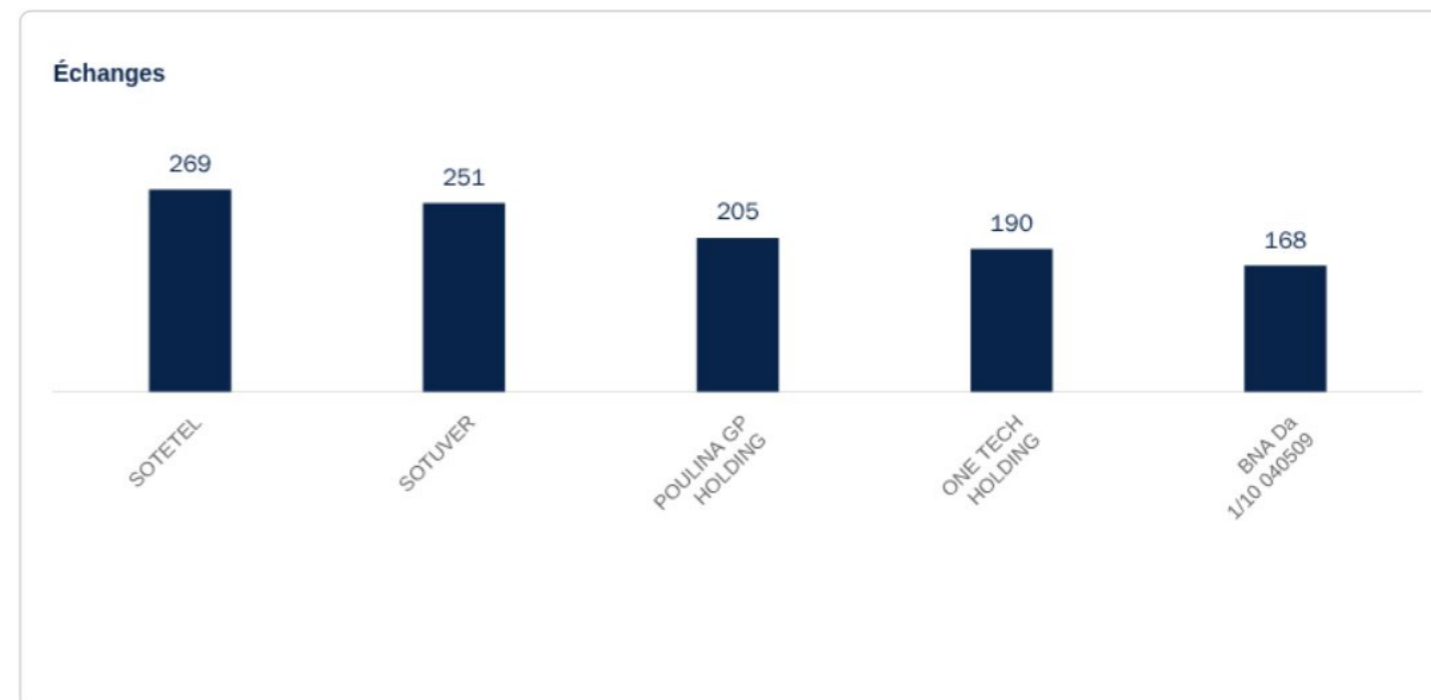


Valeur	Compartiment	Groupe	Quantité ▼
CARTHAGE CEMENT	A	11	138 960
SOMOCER	S	99	80 794
SOTETEL	B	11	66 990
SOTUVER	A	11	54 733
ONE TECH HOLDING	A	11	51 082

Quantité

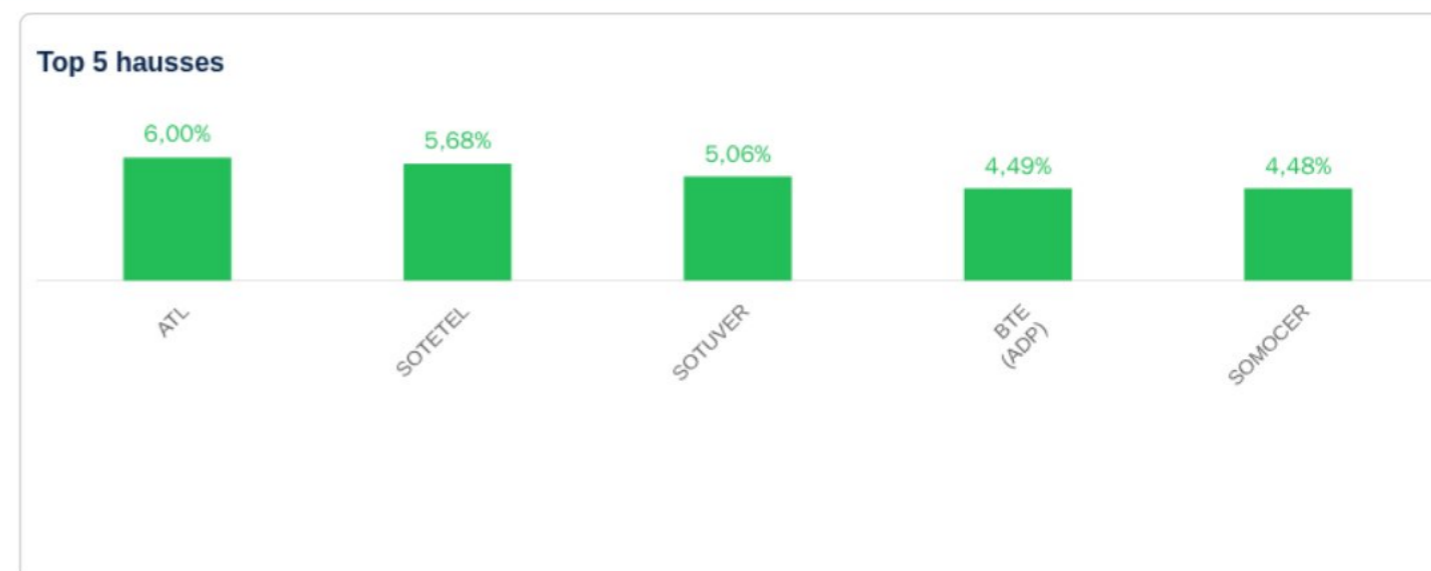


Valeur	Compartiment	Groupe	Échanges ▼
SOTETEL	B	11	269
SOTUVER	A	11	251
POULINA GP HOLDING	A	11	205
ONE TECH HOLDING	A	11	190
BNA Da 1/10 040509	A	32	168

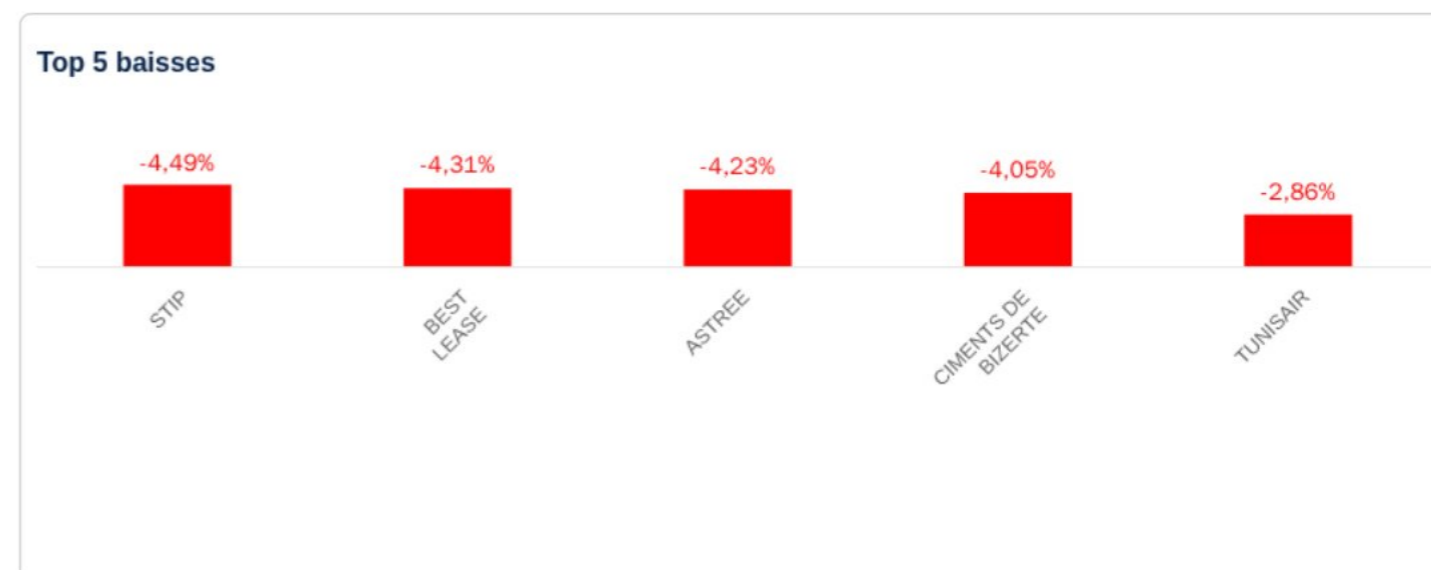


### Principaux écarts

Valeur	Groupe	Cours de Clôture	Var. du Jour ▼
ATL	11	9,370	6,00%
SOTETEL	11	11,350	5,68%
SOTUVER	11	24,900	5,06%
BTE (ADP)	12	6,290	4,49%
SOMOCER	99	0,700	4,48%



Valeur	Groupe	Cours de Clôture	Var. du Jour ▼
STIP	99	11,270	-4,49%
BEST LEASE	12	2,440	-4,31%
ASTREE	12	62,000	-4,23%
CIMENTS DE BIZERTE	12	0,710	-4,05%
TUNISAIR	99	0,340	-2,86%

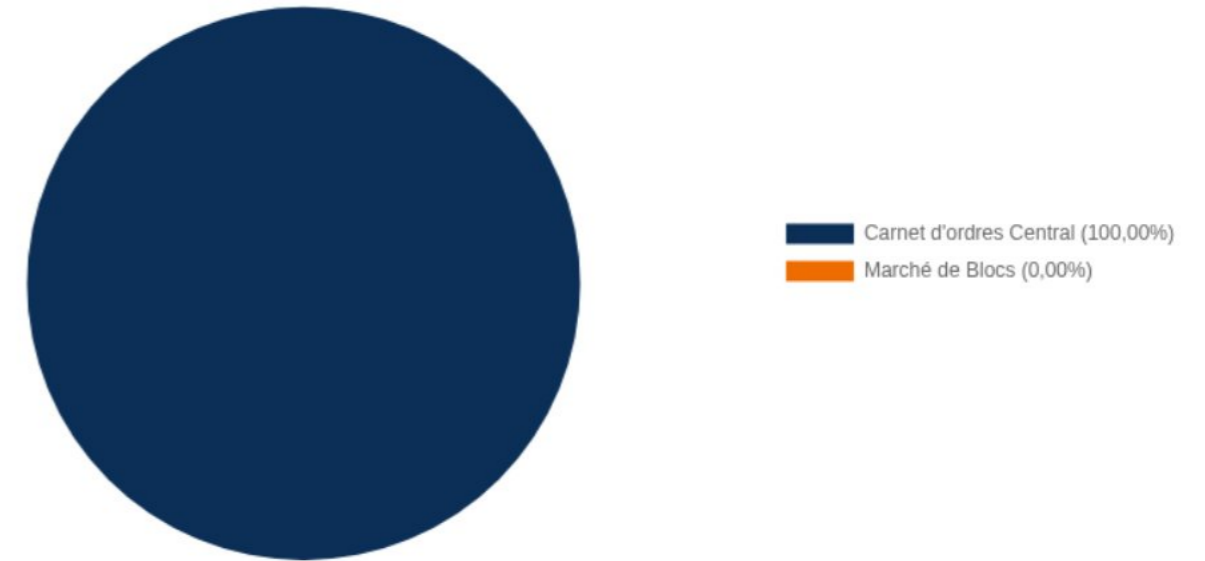


## Marché Principal : par compartiment & par groupe de cotation

### Répartition du volume entre Carnet d'ordres central et Marchés de blocs

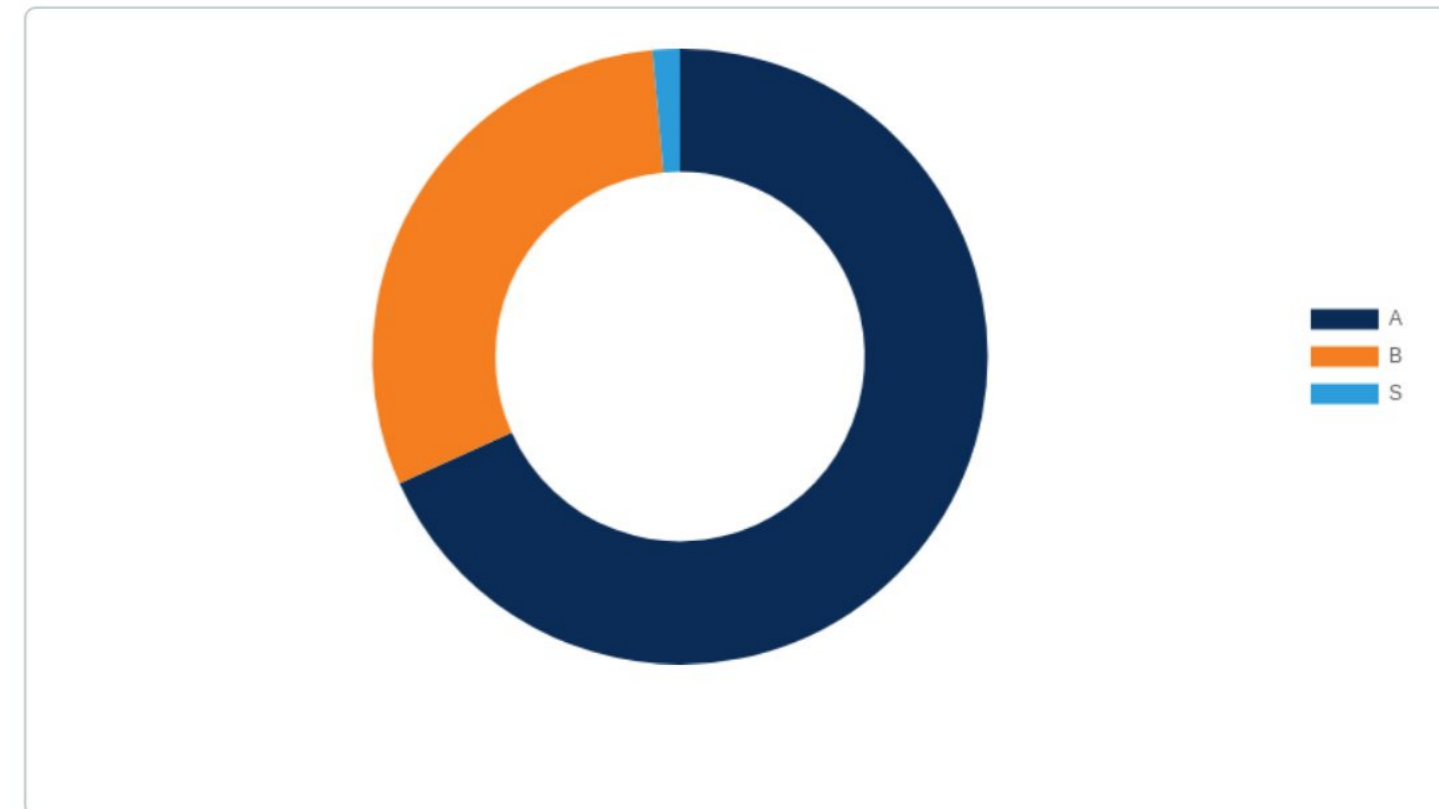
Marché	Échanges	Quantité	Capitaux en TND	Capitaux en % ▼
Carnet d'ordres Central	3 482	947 039	11 054 629	100,00%
Marché de Blocs	0	0	0	0,00%
<b>Total</b>	<b>3 482</b>	<b>947 039</b>	<b>11 054 629</b>	<b>100,00%</b>

### Répartition du volume entre Carnet d'ordres central et Marché de blocs



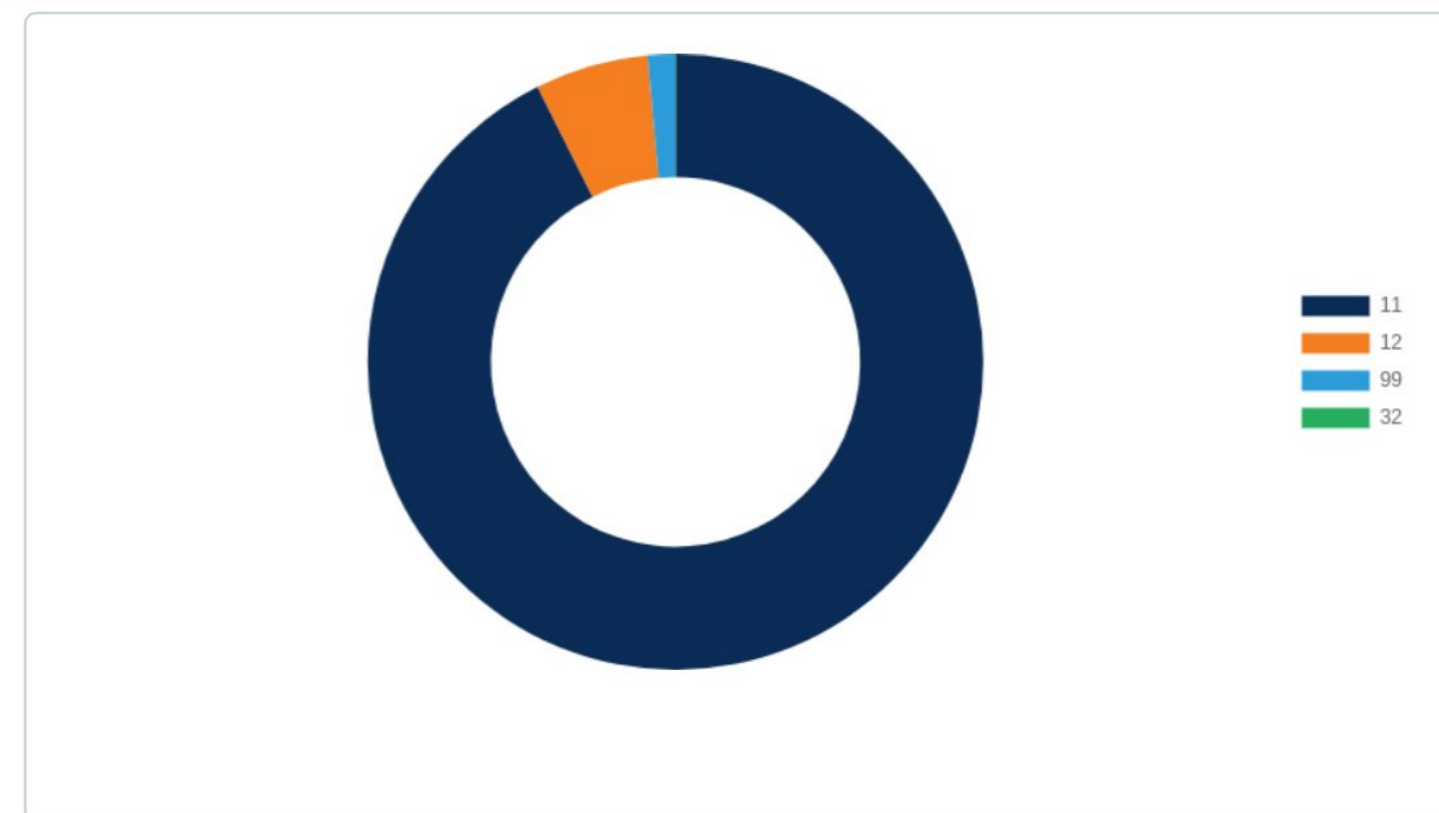
### Répartition du volume par Compartiment

Compartiment	Échanges	Quantité	Capitaux en TND	Capitaux en % ▼
A	2 135	542 991	7 545 309	68,25%
B	1 239	277 404	3 351 127	30,31%
S	108	126 644	158 194	1,43%
<b>Total</b>	<b>3 482</b>	<b>947 039</b>	<b>11 054 629</b>	<b>100,00%</b>



### Répartition du volume par groupe de cotation

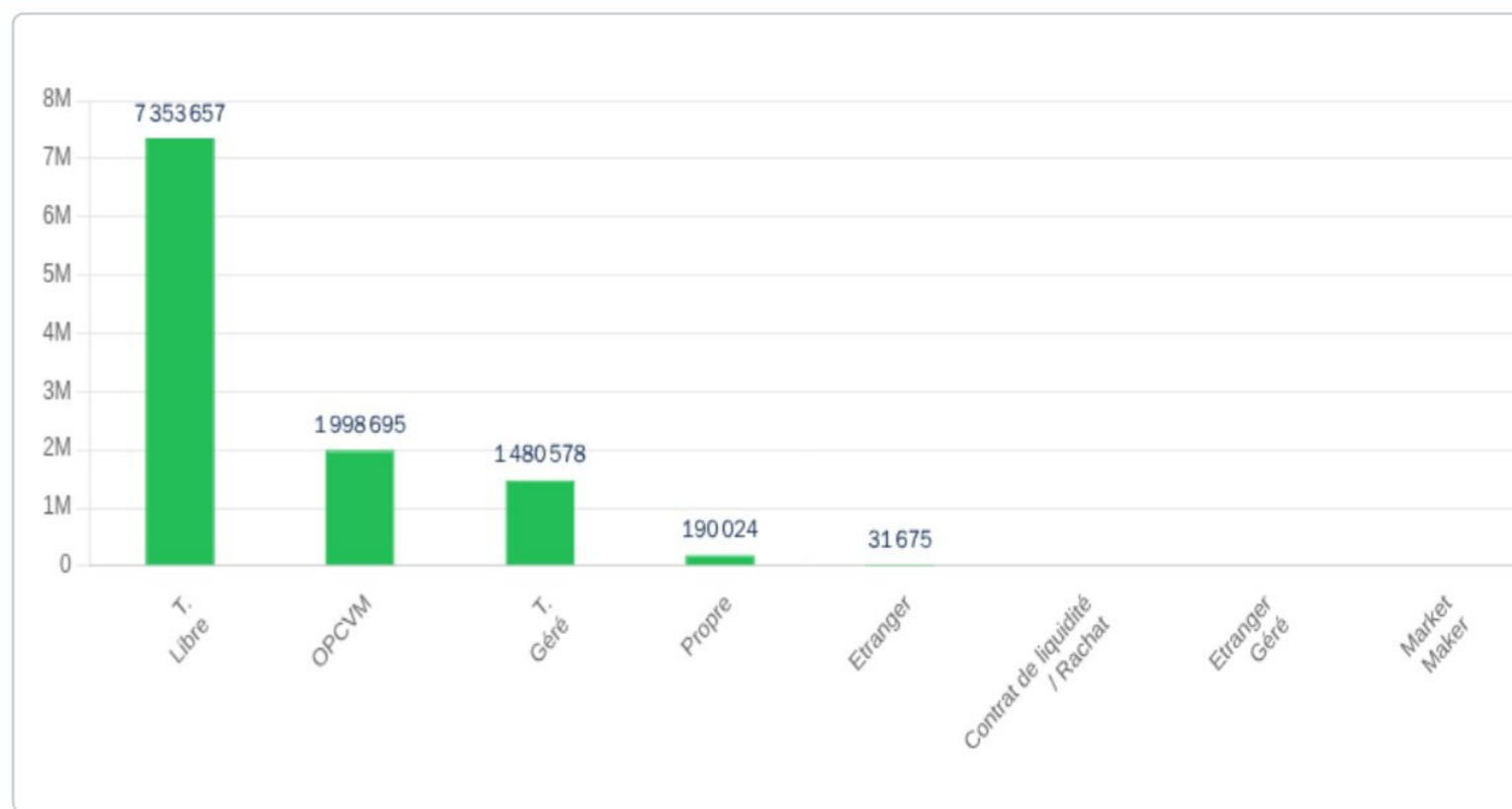
Groupe de cotation	Échanges	Quantité	Capitaux en TND	Capitaux en % ▼
11	3 008	774 568	10 236 568	92,60%
12	179	45 126	657 643	5,95%
99	108	126 644	158 194	1,43%
32	187	701	2 225	0,02%
<b>Total</b>	<b>3 482</b>	<b>947 039</b>	<b>11 054 629</b>	<b>100,00%</b>



## Marché Principal : par catégorie d'avoirs

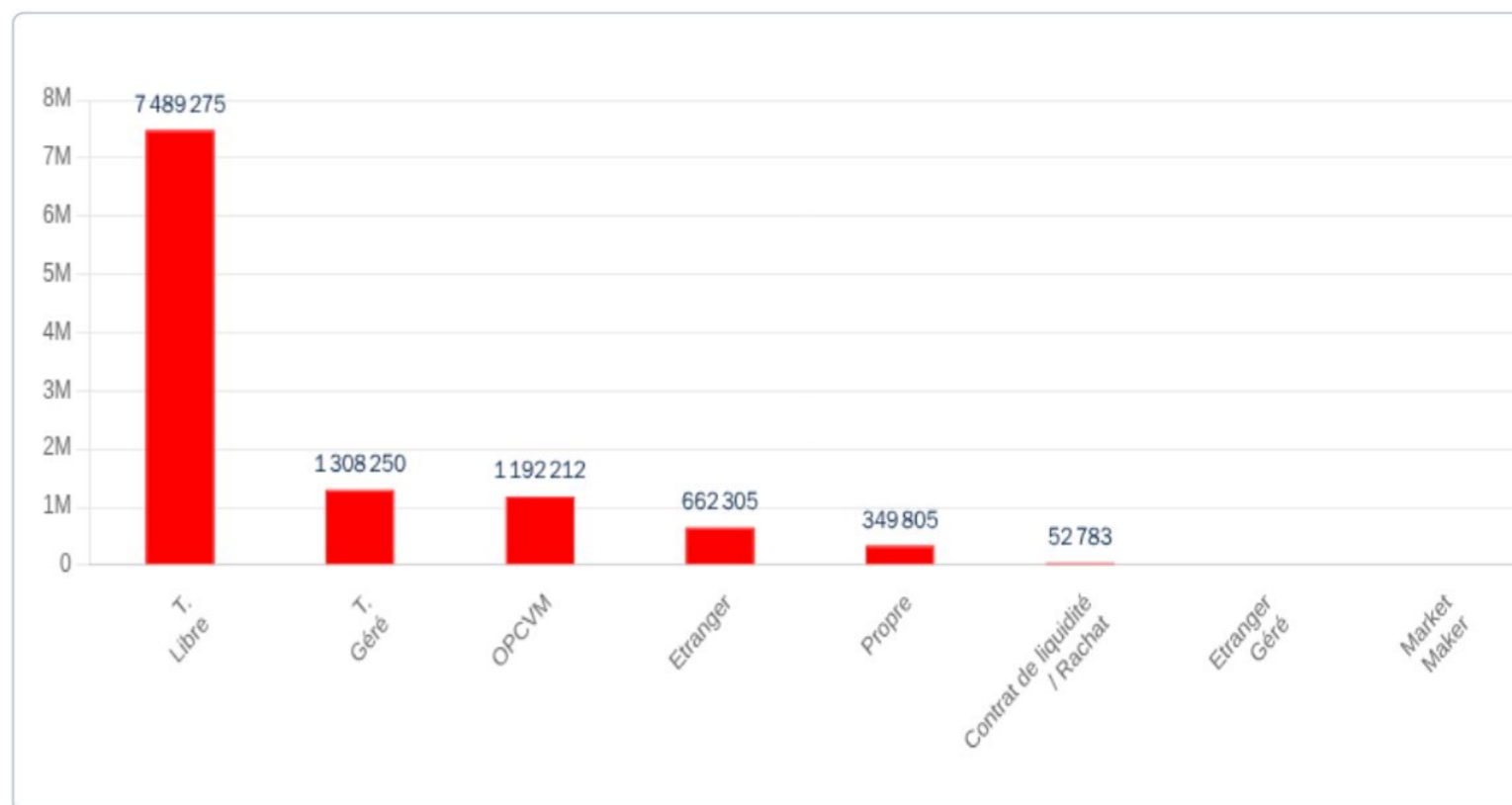
### Achat

Achat	Echanges	Quantité	Capitaux en TND	Capitaux en %
T. Libre	2 785	709 430	7 353 657	66,52%
OPCVM	292	134 920	1 998 695	18,08%
T. Géré	325	90 882	1 480 578	13,39%
Propre	75	10 566	190 024	1,72%
Etranger	5	1 241	31 675	0,29%
Contrat de liquidité / Rachat	0	0	0	0,00%
Etranger Géré	0	0	0	0,00%
Market Maker	0	0	0	0,00%
<b>Total</b>	<b>3 482</b>	<b>947 039</b>	<b>11 054 629</b>	<b>100,00%</b>



### Vente

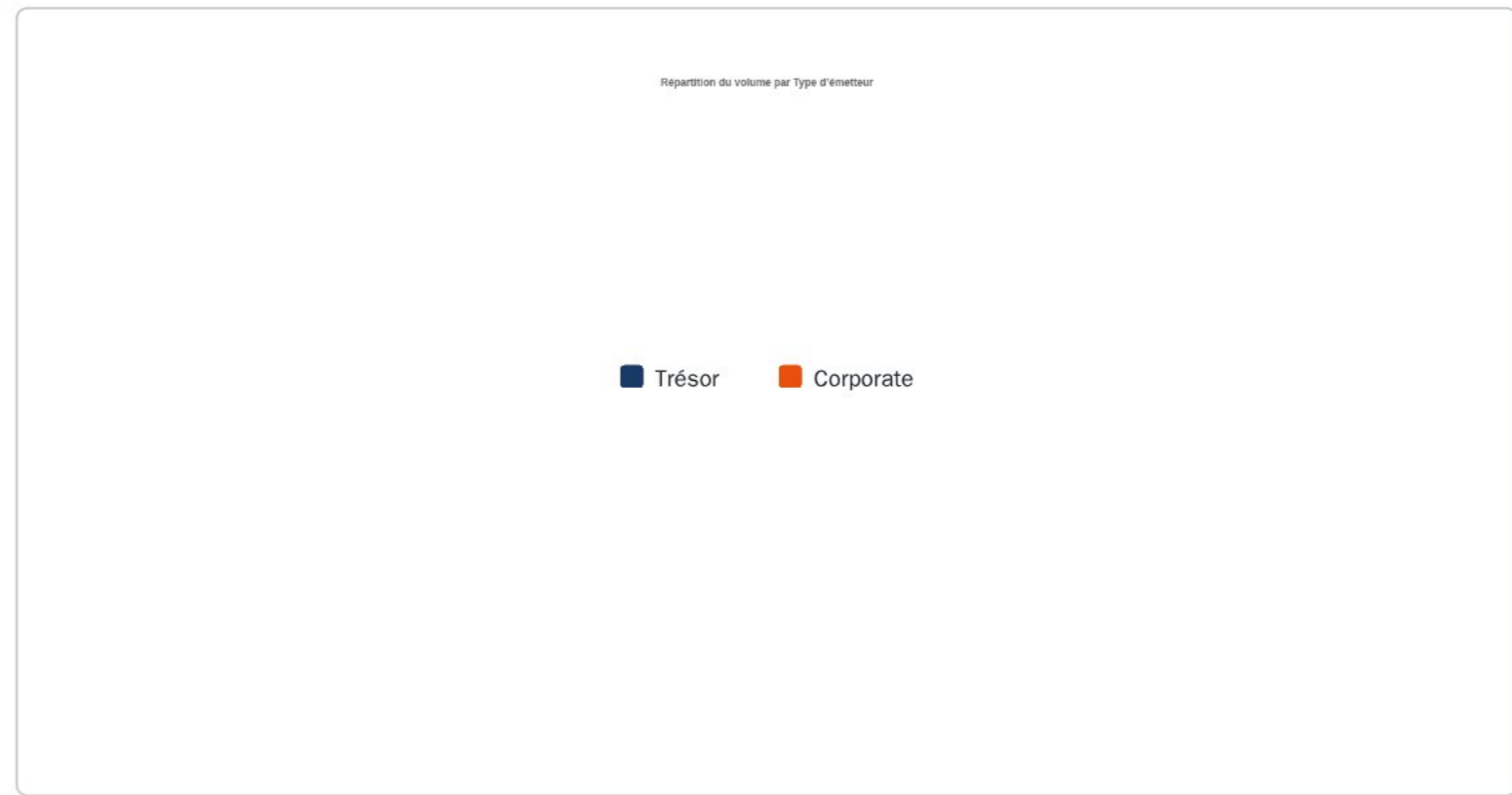
Vente	Echanges	Quantité	Capitaux en TND	Capitaux en %
T. Libre	2 659	683 892	7 489 275	67,75%
T. Géré	331	88 093	1 308 250	11,83%
OPCVM	180	72 000	1 192 212	10,78%
Etranger	196	53 320	662 305	5,99%
Propre	109	48 070	349 805	3,16%
Contrat de liquidité / Rachat	7	1 664	52 783	0,48%
Etranger Géré	0	0	0	0,00%
Market Maker	0	0	0	0,00%
<b>Total</b>	<b>3 482</b>	<b>947 039</b>	<b>11 054 629</b>	<b>100,00%</b>



# Marché Obligataire

## Type d'émetteur

Type d'émetteur	Echange	Quantité	Capitaux en TND ▼	Capitaux en %
Trésor	0	0	0	0,00%
Corporate	0	0	0	0,00%
<b>Total</b>	<b>0</b>	<b>0</b>	<b>0</b>	<b>100,00%</b>



Achat	Echanges	Quantité	Capitaux en TND	Capitaux en %
OPCVM	0	0	0	0,00%
Contrat de liquidité / Rachat	0	0	0	0,00%
Propre	0	0	0	0,00%
Etranger Géré	0	0	0	0,00%
Etranger	0	0	0	0,00%
Market Maker	0	0	0	0,00%
T. Géré	0	0	0	0,00%
T. Libre	0	0	0	0,00%
<b>Total</b>	<b>0</b>	<b>0</b>	<b>0</b>	<b>100,00%</b>

Vente	Echanges	Quantité	Capitaux en TND	Capitaux en %
OPCVM	0	0	0	0,00%
Contrat de liquidité / Rachat	0	0	0	0,00%
Propre	0	0	0	0,00%
Etranger Géré	0	0	0	0,00%
Etranger	0	0	0	0,00%
Market Maker	0	0	0	0,00%
T. Géré	0	0	0	0,00%
T. Libre	0	0	0	0,00%
<b>Total</b>	<b>0</b>	<b>0</b>	<b>0</b>	<b>100,00%</b>

## Marché Hors Cote

### Cotation Électronique

Echanges	Quantité	Capitaux en TND
1	1	12

#### Répartition par catégorie de donneurs d'ordres

Achat	Echanges	Quantité	Capitaux en TND	Capitaux en %
T. Libre	1	1	12	100,00
<b>Total</b>	<b>1</b>	<b>1</b>	<b>12</b>	<b>100,00</b>

Vente	Echanges	Quantité	Capitaux en TND	Capitaux en %
T. Libre	1	1	12	100,00
<b>Total</b>	<b>1</b>	<b>1</b>	<b>12</b>	<b>100,00</b>

### Cotation sur Panneaux : Les enchères

Echanges	Quantité	Capitaux en TND
0	0	0

#### Répartition par catégorie de donneurs d'ordres

Achat	Echanges	Quantité	Capitaux en TND	Capitaux en %
<b>Total</b>	<b>0</b>	<b>0</b>	<b>0</b>	

Vente	Echanges	Quantité	Capitaux en TND	Capitaux en %
<b>Total</b>	<b>0</b>	<b>0</b>	<b>0</b>	

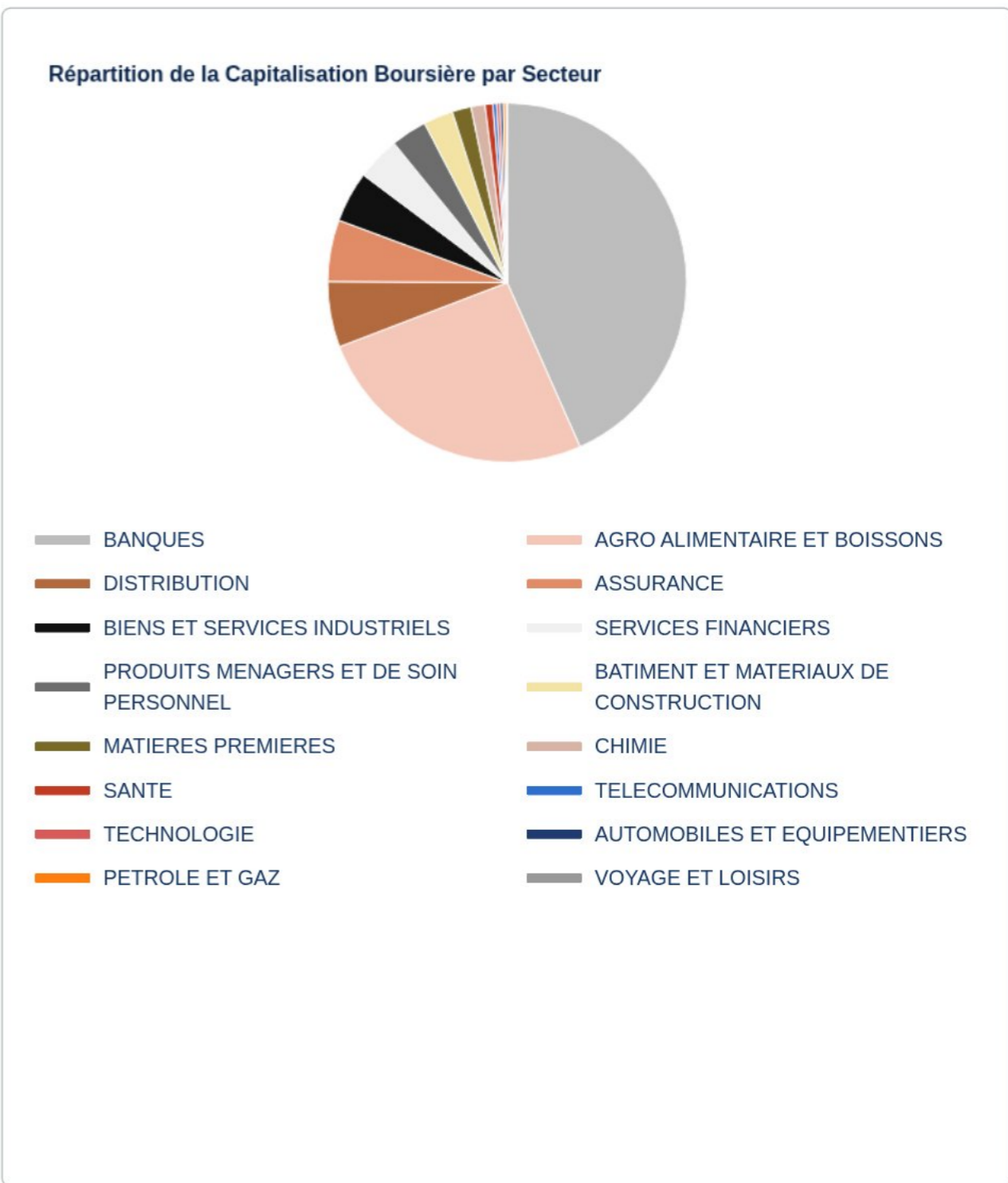
## Récap sur l'année

Marchés ▲	Echanges cumulés 2026 ‡	Echanges cumulés 2025 ‡	Variation ‡	Quantité cumulée 2026 ‡	Quantité cumulée 2025 ‡	Variation ‡	Capitaux cumulés 2026 en TND ‡	Capitaux cumulés 2025 en TND ‡	Variation ‡
Cote : Titres de Capital	257 775	172 306	49,60 %	115 899 267	70 460 673	64,49 %	1 451 084 317	596 078 280	143,44 %
Cote : Titres de Créances	271	282	-3,90 %	837 470	2 191 926	-61,79 %	192 256 774	170 624 983	12,68 %
Hors Cote	55	1 600	-96,56 %	3 688	1 366 418	-99,73 %	35 952	3 536 554	-98,98 %
Enchères	27	88	-69,32 %	16 707	183 687	-90,90 %	884 742	1 950 190	-54,63 %
Enregistrements	535	486	10,08 %	20 938 620	28 299 279	-26,01 %	505 613 090	735 088 739	-31,22 %
Déclarations	4	2	100,00 %	4	769	-99,48 %	6 387	339 010	-98,12 %
<b>Total</b>	<b>258 667</b>	<b>174 764</b>	<b>48,01 %</b>	<b>137 695 756</b>	<b>102 502 752</b>	<b>34,33 %</b>	<b>2 149 881 262</b>	<b>1 507 617 758</b>	<b>42,60 %</b>

## Capitalisation Boursière

Capitalisation boursière en MD	42 093	Var. Annuelle	21,42 %	Participation étrangère	18,08%	CAP. Boursière flottante ds Tunindex en MD	9 782	Cap. Boursière 100%	Cap.Flôt.ds Tunindex 23,24 %
--------------------------------	--------	---------------	---------	-------------------------	--------	--	-------	---------------------	------------------------------

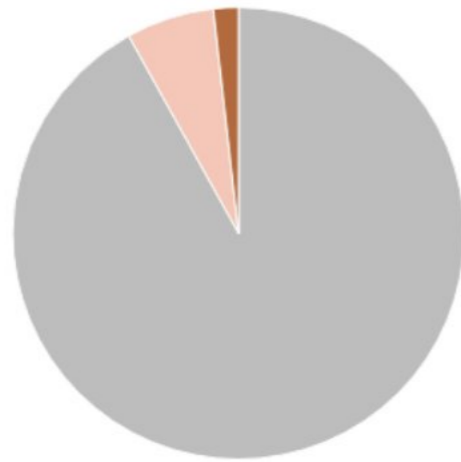
Secteur	Cap. boursière (MD) ▼	En %	Var.annuelle
BANQUES	18 246	43,35 %	-0,08 %
AGRO ALIMENTAIRE ET BOISSONS	10 880	25,85 %	0,27 %
DISTRIBUTION	2 484	5,90 %	1,63 %
ASSURANCE	2 337	5,55 %	-0,52 %
BIENS ET SERVICES INDUSTRIELS	1 927	4,58 %	2,88 %
SERVICES FINANCIERS	1 652	3,92 %	0,77 %
PRODUITS MENAGERS ET DE SOIN PERSONNEL	1 362	3,24 %	2,16 %
BATIMENT ET MATERIAUX DE CONSTRUCTION	1 121	2,66 %	0,79 %
MATIERES PREMIERES	724	1,72 %	0,93 %
CHIMIE	527	1,25 %	0,57 %
SANTE	295	0,70 %	0,00 %
TELECOMMUNICATIONS	142	0,34 %	2,10 %
TECHNOLOGIE	131	0,31 %	2,86 %
AUTOMOBILES ET EQUIPEMENTIERS	122	0,29 %	0,29 %
PETROLE ET GAZ	108	0,26 %	2,93 %
VOYAGE ET LOISIRS	36	0,09 %	-2,86 %
<b>Total</b>	<b>42 093</b>	<b>100,00 %</b>	



Valeur	Cap. Boursière en MD	En %
BIAT	6 120	14,54 %
POULINA GP HOLDING	4 849	11,52 %
SFBT	3 858	9,17 %
ATTIJARI BANK	3 510	8,34 %
AMEN BANK	2 235	5,31 %
<b>Total</b>	<b>20 572</b>	<b>48,87 %</b>

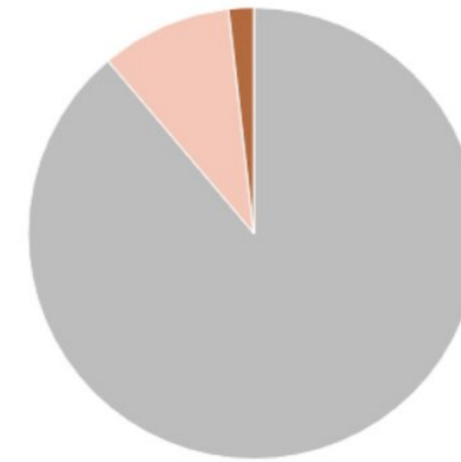


Répartition de la Capitalisation Boursière par groupe de cotation



11
  12
  99

Répartition de la Capitalisation Boursière par compartiment

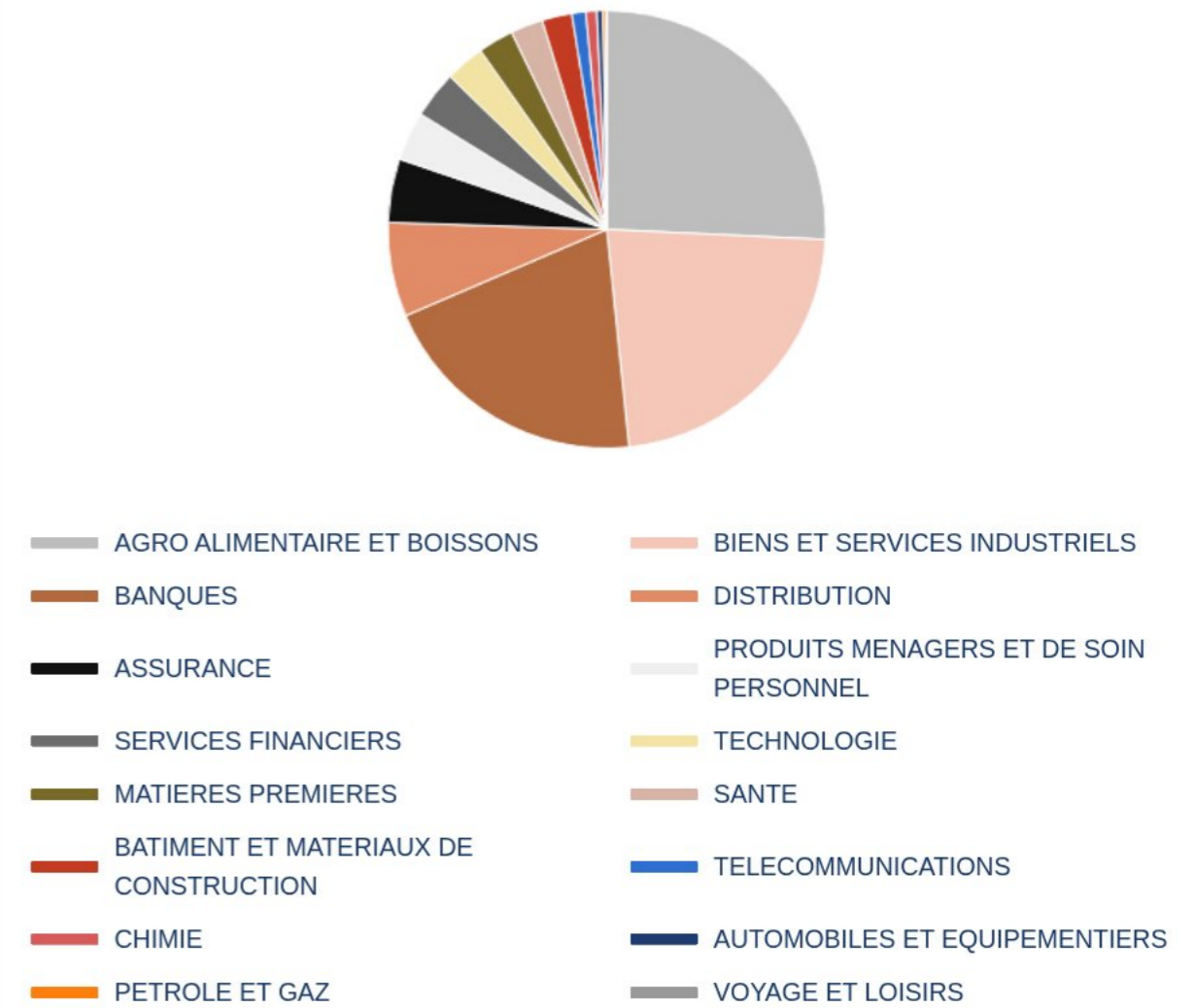


A
  B
  S

## Activité par secteur

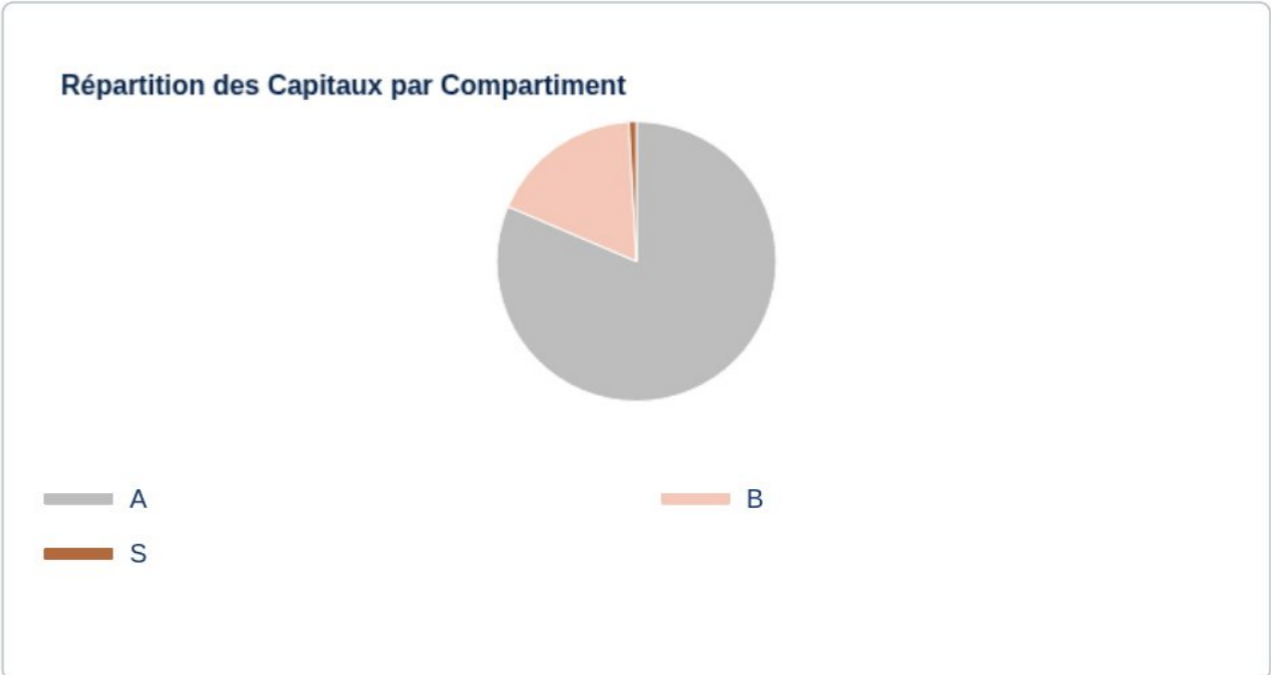
Secteur	Échanges	Quantité	Capitaux en TND	Capitaux en %
AGRO ALIMENTAIRE ET BOISSONS	32 293	17 558 910	373 420 732	25,73 %
BIENS ET SERVICES INDUSTRIELS	32 559	26 484 494	328 570 893	22,64 %
BANQUES	56 488	16 576 935	292 640 253	20,17 %
DISTRIBUTION	18 505	6 584 732	101 065 934	6,96 %
ASSURANCE	15 140	4 347 947	68 236 189	4,70 %
PRODUITS MENAGERS ET DE SOIN PERSONNEL	23 489	6 144 126	52 527 189	3,62 %
SERVICES FINANCIERS	12 861	2 493 901	50 559 581	3,48 %
TECHNOLOGIE	7 949	4 374 510	42 136 819	2,90 %
MATIERES PREMIERES	12 193	3 358 311	38 074 129	2,62 %
SANTE	8 425	3 724 181	34 683 456	2,39 %
BATIMENT ET MATERIAUX DE CONSTRUCTION	19 692	16 149 788	32 085 551	2,21 %
TELECOMMUNICATIONS	7 880	4 797 223	14 864 561	1,02 %
CHIMIE	4 878	135 439	11 737 773	0,81 %
AUTOMOBILES ET EQUIPEMENTIERS	3 104	2 030 957	6 490 196	0,45 %
PETROLE ET GAZ	1 471	146 265	3 651 015	0,25 %
VOYAGE ET LOISIRS	848	991 548	340 044	0,02 %
<b>Total</b>	<b>257 775</b>	<b>115 899 267</b>	<b>1 451 084 317</b>	<b>100.00 %</b>

Répartition des Capitaux par Secteur



### Par compartiment & Groupe de cotation

Compartiment	Échanges	Quantité	Capitaux en TND	Capitaux en %
A	175 472	83 007 523	1 181 668 870	81,43 %
B	72 904	22 487 868	256 753 568	17,69 %
S	9 399	10 403 876	12 661 879	0,87 %
<b>Total</b>	<b>257 775</b>	<b>115 899 267</b>	<b>1 451 084 317</b>	<b>100.00 %</b>



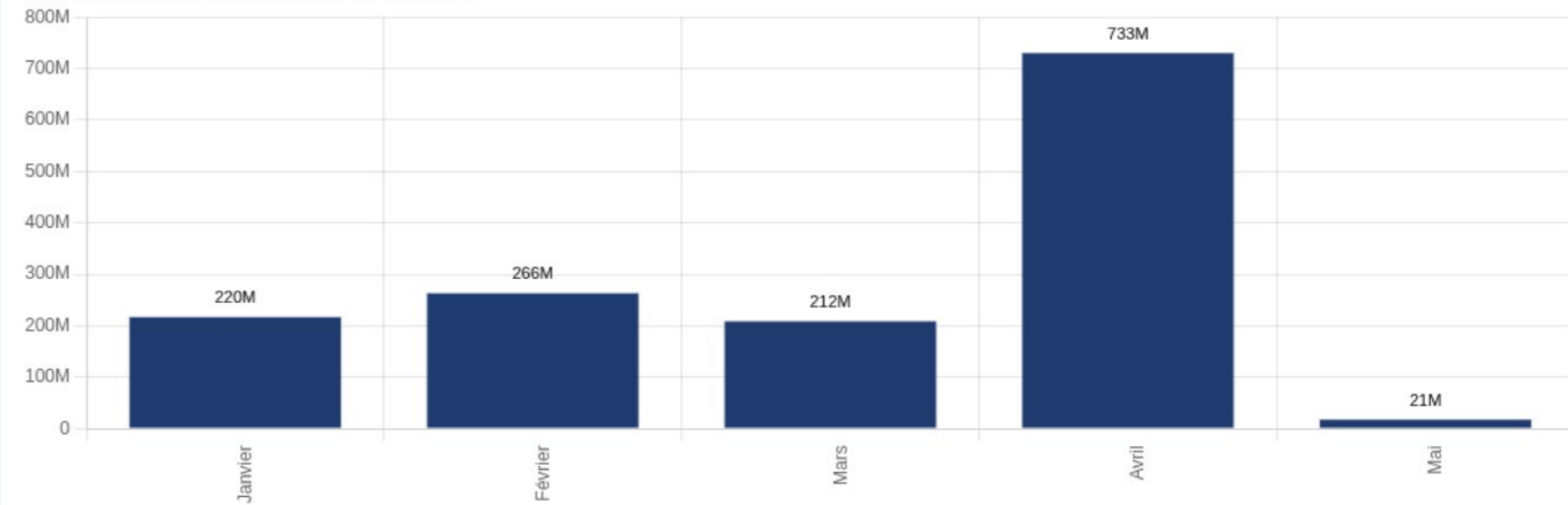
Groupe de cotation	Échanges	Quantité	Capitaux en TND	Capitaux en %
11	237 547	103 005 817	1 402 947 143	96,68 %
12	6 725	2 452 233	35 255 776	2,43 %
99	9 255	10 403 228	12 657 246	0,87 %
32	4 248	37 989	224 152	0,02 %
<b>Total</b>	<b>257 775</b>	<b>115 899 267</b>	<b>1 451 084 317</b>	<b>100.00 %</b>



## Evolution mensuelle des capitaux traités

Mois	Echanges	Quantité	Capitaux en TND	Capitaux en %
Janvier	65 451	22 655 830	219 882 904	15,15 %
Février	51 872	19 595 841	265 912 216	18,33 %
Mars	56 293	19 512 185	211 685 738	14,59 %
Avril	77 262	52 275 816	732 895 993	50,51 %
Mai	6 897	1 859 595	20 707 467	1,43 %
<b>Total</b>	<b>257 775</b>	<b>115 899 267</b>	<b>1 451 084 317</b>	<b>100.00 %</b>

### Capitaux traités sur la cote de la bourse



### Achat

Mois	Contrat de liquidité / Rachat	Etranger	Etranger Géré	Market Maker	OPCVM	Propre	T. Géré	T. Libre	Total
Janvier	357 291	5 865 195	86 909		39 720 950	2 089 700	27 643 306	144 119 552	<b>219 882 904</b>
Février	119 160	2 790 003	12 834		41 701 853	4 939 271	18 888 468	197 460 626	<b>265 912 216</b>
Mars	508 428	5 686 372	14 758		48 346 467	13 322 224	22 258 374	121 549 116	<b>211 685 738</b>
Avril	747 296	212 216 464	31 006		54 963 513	1 416 571	30 458 808	433 062 335	<b>732 895 993</b>
Mai		234 677			3 571 708	317 621	3 073 125	13 510 336	<b>20 707 467</b>
<b>Total</b>	<b>1 732 175</b>	<b>226 792 710</b>	<b>145 507</b>		<b>188 304 491</b>	<b>22 085 387</b>	<b>102 322 081</b>	<b>909 701 965</b>	<b>1 451 084 317</b>

### Vente

Mois	Contrat de liquidité / Rachat	Etranger	Etranger Géré	Market Maker	OPCVM	Propre	T. Géré	T. Libre	Total
Janvier	437 318	641 174	22 682		35 671 117	532 921	26 363 928	156 213 763	<b>219 882 904</b>
Février	2 253 002	319 932	2 994		28 168 288	2 921 846	24 090 553	208 155 601	<b>265 912 216</b>
Mars	1 513 763	1 167 049	9 788		24 063 879	14 036 657	20 061 777	150 832 827	<b>211 685 738</b>
Avril	1 415 331	2 448 274	65 193		39 438 845	2 691 747	24 449 249	662 387 353	<b>732 895 993</b>
Mai	108 961	671 863			2 264 192	454 030	2 009 762	15 198 659	<b>20 707 467</b>
<b>Total</b>	<b>5 728 375</b>	<b>5 248 292</b>	<b>100 657</b>		<b>129 606 322</b>	<b>20 637 200</b>	<b>96 975 269</b>	<b>1 192 788 202</b>	<b>1 451 084 317</b>

### Marché de Bloc

### Marché de Bloc

Mois	Etranger	Propre	T.Libre	Total
Janvier			4 345 300	<b>4 345 300</b>
Février			67 271 000	<b>67 271 000</b>
Mars		11 443 526		<b>11 443 526</b>
Avril	210 984 361		251 347 250	<b>462 331 611</b>
Mai				
<b>Total</b>	<b>210 984 361</b>	<b>11 443 526</b>	<b>322 963 550</b>	<b>545 391 437</b>

Mois	Etranger	Propre	T.Libre	Total
Janvier			4 345 300	<b>4 345 300</b>
Février			67 271 000	<b>67 271 000</b>
Mars		11 443 526		<b>11 443 526</b>
Avril			462 331 611	<b>462 331 611</b>
Mai				
<b>Total</b>		<b>11 443 526</b>	<b>533 947 911</b>	<b>545 391 437</b>

Echanges	Quantité	Capitaux en TND
271	837 470	192 256 774

### Type d'émetteur

Type d'émetteur	Échanges	Quantité	Capitaux en TND	Capitaux en %
Trésor	236	721 325	182 499 901	94,93 %
Corporate	35	116 145	9 756 873	5,07 %
<b>Total</b>	<b>271</b>	<b>837 470</b>	<b>192 256 774</b>	<b>100.00 %</b>



### Achat

Catégorie	Échanges	Quantité	Capitaux en TND	Capitaux en %
OPCVM	166	659 748	94 876 862	49,35 %
Propre	28	86 744	92 058 054	47,88 %
T. Libre	27	74 247	4 912 712	2,56 %
T. Géré	50	16 731	409 147	0,21 %
Contrat de liquidité / Rachat	0	0	0	0,00 %
Étranger Géré	0	0	0	0,00 %
Étranger	0	0	0	0,00 %
Market Maker	0	0	0	0,00 %
<b>Total</b>	<b>271</b>	<b>837 470</b>	<b>192 256 774</b>	<b>100.00 %</b>

### Vente

Catégorie	Échanges	Quantité	Capitaux en TND	Capitaux en %
OPCVM	82	324 296	120 952 438	62,91 %
Propre	4	129 000	62 318 342	32,41 %
T. Libre	119	133 816	5 588 359	2,91 %
T. Géré	66	250 358	3 397 634	1,77 %
Contrat de liquidité / Rachat	0	0	0	0,00 %
Étranger Géré	0	0	0	0,00 %
Étranger	0	0	0	0,00 %
Market Maker	0	0	0	0,00 %
<b>Total</b>	<b>271</b>	<b>837 470</b>	<b>192 256 774</b>	<b>100.00 %</b>

## Cotation Électronique

Echanges	Quantité	Capitaux en TND
55	3 688	35 952

## Répartition par catégorie de donneurs d'ordres

Achat	Echanges	Quantité	Capitaux en TND	Capitaux en %
T. Libre	55	3 688	35 952	100,00 %
<b>Total</b>	<b>55</b>	<b>3 688</b>	<b>35 952</b>	<b>100,00 %</b>

Vente	Echanges	Quantité	Capitaux en TND	Capitaux en %
T. Libre	53	3 488	33 952	94,44 %
T. Géré	2	200	2 000	5,56 %
<b>Total</b>	<b>55</b>	<b>3 688</b>	<b>35 952</b>	<b>100,00 %</b>

## Cotation sur Panneaux : Les enchères

Echanges	Quantité	Capitaux en TND
27	16 707	884 742

## Répartition par catégorie de donneurs d'ordres

Achat	Echanges	Quantité	Capitaux en TND	Capitaux en %
T. Libre	27	16 707	884 742	100,00 %
<b>Total</b>	<b>27</b>	<b>16 707</b>	<b>884 742</b>	<b>100,00 %</b>

Vente	Echanges	Quantité	Capitaux en TND	Capitaux en %
T. Libre	27	16 707	884 742	100,00 %
<b>Total</b>	<b>27</b>	<b>16 707</b>	<b>884 742</b>	<b>100,00 %</b>



SIPHAT	TN0006670012	SIPHA	S	99	Fixing	1800000	7,22	0,02%	-	-	-	1	32	128	4,010	0,00%	0,000	4,010	0,00%	3,760	6,65%	-	-	-	44	1307	5580			
UNIMED	TN0007720014	UMED	A	11	Continu	32000000	287,36	0,68%	-	-	-	58	13151	117656	8,980	0,00%	8,966	8,947	-0,22%	9,450	-4,97%	1	1122600	11226000	8351	3715979	34674109			
<b>SERVICES FINANCIERS</b>						131016000	1651,91	3,93%	-	-	-	263	47177	821950							1	60000		2484000	12665	2491741	50554515			
ATL	TN0004700100	ATL	B	11	Continu	32500000	304,53	0,72%	-	-	-	72	19445	175528	9,370	6,00%	8,785	9,027	2,75%	6,100	53,61%	-	-	-	3044	1024288	7707220			
ATTIJARI LEASING	TN0006610018	TJL	B	11	Continu	2750000	101,89	0,24%	-	-	-	-	-	-	37,050	0,00%	NC	37,029	0,000		29,250	26,67%	-	-	-	688	63329	2070658		
BEST LEASE	TN0007580012	BL	B	12	Fixing	30000000	73,20	0,17%	-	-	-	14	4953	12110	2,440	-4,31%	2,550	2,445	-4,12%	2,200	10,91%	-	-	-	181	48198	113586			
BH LEASING	TN0006720049	BHL	B	12	Fixing	7000000	27,30	0,07%	-	-	-	3	58	213	3,900	2,63%	3,802	3,674	-3,37%	3,970	-1,76%	-	-	-	186	24437	93883			
CIL	TN0004200853	CIL	B	11	Continu	7000000	225,05	0,54%	-	-	-	77	10650	340128	32,150	1,20%	31,803	31,937	0,42%	28,250	22,30%	-	-	-	2449	482979	15638033			
HANNIBAL LEASE	TN0007310139	HL	B	12	Fixing	11000000	82,50	0,20%	-	-	-	26	5561	41708	7,500	0,00%	7,500	7,500	0,00%	7,600	-1,32%	-	-	-	408	115310	855324			
PLACEMENT DE TUNISIE - SICAF	TN0002500650	PLTU	B	12	Fixing	1000000	41,81	0,10%	-	-	-	-	-	-	41,810	0,00%	NC	0,000	0,000		41,800	0,02%	-	-	-	9	301	12572		
SPDIT - SICAF	TN0001400704	SPDIT	A	11	Continu	28000000	360,64	0,86%	-	-	-	5	120	1546	12,880	-2,05%	13,167	12,884	-2,15%	12,700	9,29%	-	-	-	699	156638	2104717			
TUNINVEST-SICAR	TN0004100202	TINV	B	12	Fixing	966000	38,64	0,09%	-	-	-	36	4997	199880	40,000	-1,96%	40,800	40,000	-1,96%	42,000	-4,76%	-	-	-	847	63634	2639764			
TUNISIE LEASING ET FACTORING	TN0002100907	TLS	A	11	Continu	10800000	396,36	0,94%	-	-	-	30	1393	50837	36,700	0,60%	36,358	36,495	0,38%	32,750	12,06%	1	60000	2484000	4154	512627	19318759			
<b>TECHNOLOGIE</b>						14354134	130,71	0,31%	-	-	-	107	18604	198612											7941	4374482	42136797			
AETECH	TN0007500010	AETEC	S	99	Fixing	2223334	0,91	0,00%	-	-	-	-	-	-	0,410	0,00%	S	0,000	0,000		0,320	28,13%	-	-	-	20	11728	4568		
TELNET HOLDING	TN0007440019	TLNET	B	11	Continu	12130800	129,80	0,31%	-	-	-	107	18604	198612	10,700	2,88%	10,457	10,676	2,09%	6,840	56,43%	-	-	-	7921	4362754	42132229			
<b>TELECOMMUNICATIONS</b>						112636800	142,27	0,34%	-	-	-	290	77728	745123											7878	4797214	14864555			
SOTETEL	TN0006530018	SOTET	B	11	Continu	4636800	52,63	0,13%	-	-	-	269	66990	736211	11,350	5,68%	10,615	10,990	3,53%	5,210	117,85%	-	-	-	5668	1487708	12133658			
TAWASOL GROUP HOLDING	TN0007650013	TGH	S	99	Fixing	108000000	89,64	0,21%	-	-	-	21	10738	8913	0,830	0,00%	0,830	0,830	0,00%	0,800	3,75%	-	-	-	2210	3309506	2730897			
<b>VOYAGE ET LOISIRS</b>						106199280	36,11	0,09%	-	-	-	8	8110	2757											827	991414	340041			
TUNISAIR	TN0001200401	TAIR	S	99	Fixing	106199280	36,11	0,09%	-	-	-	8	8110	2757	0,340	-2,86%	0,350	0,340	-2,86%	0,340	0,00%	-	-	-	827	991414	340041			
<b>Total</b>						3063013649	42092,99	100,00%	0	0	0	3295	946338	11052404											27	30852830	545391437	253527	115861278	1450860165

## Instruments – Lignes secondaires

### Marché principal

Séance du 05/05/2026										Année 2026				
Secteur / Émetteur / Valeur	Code ISIN	MNEMO	Groupes	Échanges	Quantité	Capitaux en TND	Dernier cours	Indicateur	Échanges	Quantité	Capitaux en TND			
<b>AGRO ALIMENTAIRE ET BOISSONS</b>														
POULINA GP HOLDING														
PGH Da 2/25 230611	TN0005700034	PGH11		32	-	-	-	-	NC	11	64	101		
SFBT														
SFBT (Da 1/6)	TN0001100288	SFB99		32	-	-	-	-	NC	-	-	-		
SFBT (Da 1/7)	TN0001100296	SFB00		32	-	-	-	-	NC	-	-	-		
SFBT (Da 1/2) 2001	TN0001100304	SFB11		32	-	-	-	-	NC	1	1	62		
SFBT Da1/2(11/4/02)	TN0001100312	SFB02		32	-	-	-	-	NC	-	-	-		
SFBT Da 1/12 2006	TN0001100320	SFB06		32	-	-	-	-	NC	-	-	-		
SFBT DA2007 1/13	TN0001100338	SFB07		32	-	-	-	-	NC	8	19	66		
SFBT Da5/56 120510	TN0001100346	SFB10		32	-	-	-	-	NC	9	57	300		
SFBT Da5/61 300311	TN0001100353	SFB11		32	-	-	-	-	NC	7	39	179		
SFBT Da10/66 03712	TN0001100361	SFB12		32	-	-	-	-	NC	19	208	442		
SFBT Da1/19 280513	TN0001100387	SFB13		32	-	-	-	-	NC	6	49	107		
SFBT DA 1/8 200514	TN0001100403	SFB14		32	-	-	-	-	NC	12	26	137		
SFBT DA 1/6 120515	TN0001100411	SFB15		32	-	-	-	-	NC	11	37	95		
SFBT DA 1/7 040516	TN0001100429	SFB16		32	-	-	-	-	NC	11	23	102		
SFBT DA1/10 040517	TN0001100437	SFB17		32	-	-	-	-	NC	12	28	85		
SFBT DA 1/4 300418	TN0001100445	SFB18		32	-	-	-	-	NC	16	23	123		
SFBT DA 1/5 130519	TN0001100452	SFB19		32	-	1	2	8	4,200	52	91	289		
SFBT DA 1/4 200720	TN0001100460	SFB20		32	-	-	-	-	NC	38	140	519		
SFBT DA1/12 280524	TN3022JYH65	SFB24		32	-	-	-	-	NC	353	1653	1650		
LAND OR														
LNDOR DA1/32 80617	TN0007510035	LND17		32	-	-	-	-	NC	12	106	47		
<b>ASSURANCE</b>														
BNA ASSURANCES														
AMI DA 1/4 110817	TN0007680044	AMI17		32	-	-	-	-	NC	4	5	5		
AMI DA27/35 241120	TN0007680051	AMI20		32	-	-	-	-	NC	18	129	263		
ASTREE														
AST DA 1/2 140817	TN0003000528	AST17		32	-	-	-	-	NC	-	-	-		
STAR														
STAR DA 7/6 221225	TN17FVNGCJ77	STAR5		32	-	-	-	-	NC	261	1831	125171		
<b>AUTOMOBILES ET EQUIPEMENTIERS</b>														
ASSAD														
ASSDa1/9(01/07/05)	TN0007140031	ASSDA		32	-	-	-	-	NC	-	-	-		
ASSAD Da1/4 150609	TN0007140049	ASS09		32	-	-	-	-	NC	-	-	-		
ASS Da 1/10 020610	TN0007140056	ASS10		32	-	-	-	-	NC	2	8	6		
ASS Da 1/22 200611	TN0007140064	ASS11		32	-	-	-	-	NC	2	14	4		
ASS Da 1/23 010812	TN0007140072	ASS12		32	-	-	-	-	NC	5	20	4		
STIP														
STIP Da1/10 0703	TN0005030028	STIP3		32	-	-	-	-	NC	-	-	-		
<b>BANQUES</b>														
AMEN BANK														
AB Da 26 3/37	TN0003400108	AB26		32	-	-	-	-	NC	-	-	-		
AB Da 29 3/40	TN0003400116	AB29		32	-	-	-	-	NC	-	-	-		
AB Da 34 2/59	TN0003400157	AB34		32	-	-	-	-	NC	-	-	-		

AB Da 1/27	TN0003400207	ABA38	32	-	-	-	-	NC	6	43	184
ABDA 1/14 11122007	TN0003400272	ABDA7	32	-	-	-	-	NC	-	-	-
AB Da 3/37 281209	TN0003400371	ABDA9	32	-	-	-	-	NC	-	-	-
AB Da 1/10 110613	TN0003400454	AB13	32	-	-	-	-	NC	1	1	9
AB DA1/24 01082016	TN0003400512	AB16	32	-	-	-	-	NC	16	66	215
AB DA1/25 300617	TN0003400579	AB17	32	-	-	-	-	NC	4	12	125
AB DA 1/7 12102023	TNMY01P21QP7	AB23	32	-	-	-	-	NC	9	14	266
AB DA 2/13 281024	TN66JFM5A518	AB24	32	-	-	-	-	NC	138	535	4521
ATB											
ATBDA1/7 09/11/05	TN0003600434	ATBDA	32	-	-	-	-	NC	-	-	-
ATB Da 1/10 151208	TN0003600517	ATB08	32	-	-	-	-	NC	-	-	-
ATB Da 1/16 161210	TN0003600616	ATB10	32	-	-	-	-	NC	6	45	10
ATTIJARI BANK											
TJARI - (Da)	TN0001600162	TJADA	32	-	-	-	-	NC	2	15	89
TJARI - Da39	TN0001600261	TJA39	32	-	-	-	-	NC	-	-	-
TJARIDA1/40 250518	TN0001600501	TJA18	32	-	-	-	-	NC	41	1031	6244
TJARIDA4/21 300425	TN823JXM7T75	TJA25	32	-	4	18	896		443	2512	32744
BT											
BQ DE TSIE - Da	TN0002200103	BTDA	32	-	-	-	-	NC	1	8	38
Bt Da 3/10 170599	TN0002200210	BT149	32	-	-	-	-	NC	3	9	127
BTDA1/7(3/12/01)	TN0002200251	BT154	32	-	-	-	-	NC	3	11	67
BT Da 1/2 23052006	TN0002200319	BTDA6	32	-	-	-	-	NC	1	1	15
BT Da 1/2 10/06/09	TN0002200327	BTDA9	32	-	-	-	-	NC	3	11	45
BT Da 1/3 280613	TN0002200335	BT13	32	-	2	2	6		13	66	61
BT DA 1/5 03062016	TN0002200343	BT16	32	-	-	-	-	NC	9	15	32
BT DA 1/4 04052018	TN0002200350	BT18	32	-	1	1	2		19	30	64
BT DA 1/5 10052022	TNYHLWKDE9D7	BT22	32	-	-	-	-	NC	54	106	131
BIAT											
BIAT Da32 4/60	TN0001800465	BIA32	32	-	-	-	-	NC	-	-	-
BIAT Da36 1/24	TN0001800507	BIA36	32	-	-	-	-	NC	3	7	6
BIAT DA1/20 290620	TN0001800622	BIA20	32	-	-	-	-	NC	46	242	1666
BIAT DA1/7 291124	TNK63R17BF70	BIA24	32	-	4	7	147		345	826	15663
BNA											
BNA Da 1/10 040509	TN0003100633	BNA09	32	-	168	623	1121		173	631	1136
BNA DA 1/10 200618	TN0003100740	BNA18	32	-	-	-	-	NC	25	78	109
BNA DA 1/55 150419	TN0003100815	BNA19	32	-	-	-	-	NC	33	627	99
BH BANK											
BQ HABITAT (Da)	TN0001900612	BHDA	32	-	-	-	-	NC	-	-	-
BH Da 1/20 150999	TN0001900679	BH12	32	-	-	-	-	NC	-	-	-
BH Da1/25 14022000	TN0001900711	BH14	32	-	-	-	-	NC	-	-	-
BHDA 1/15 28052007	TN0001900778	BHDA7	32	-	-	-	-	NC	1	2	3
BH DA 1/3 270715	TN0001900901	BH15	32	-	-	-	-	NC	5	8	38
BH DA 1/5 171117	TN0001900992	BH17	32	-	-	-	-	NC	6	11	23
UBCI											
UBCI Da 1/6 010900	TN0002400570	UBC00	32	-	-	-	-	NC	3	3	48
UBCI Da 3/7 010704	TN0002400646	UBC04	32	-	-	-	-	NC	1	1	34
UBCI Da 1/2 150710	TN0002400653	UBC10	32	-	-	-	-	NC	2	2	45
UBCI Da8/33 141013	TN0002400695	UBC13	32	-	-	-	-	NC	27	256	2228
WIFAK INTERNATIONAL BANK											
WIFAK DA1/2 121015	TN0007200132	WIF15	32	-	-	-	-	NC	3	3	6
BATIMENT ET MATERIAUX DE CONSTRUCTION											
MPBS											
MPBS DA1/10 070717	TN0007620032	MPB17	32	-	-	-	-	NC	3	10	10
MPBS DA1/20 050718	TN0007620040	MPB18	32	-	-	-	-	NC	5	37	16
MPBS DA1/10 100719	TN0007620057	MPB19	32	-	-	-	-	NC	4	11	9
MPBS DA1/17 100820	TN0007620065	MPB20	32	-	-	-	-	NC	18	49	21
CARTHAGE CEMENT											
CC Da 1/52 201210	TN0007400039	CC10	32	-	-	-	-	NC	5	31	-
ESSOUKNA											
SOKNA Da1/5 020712	TN0007210032	SOK12	32	-	-	-	-	NC	-	-	-
SOKNA Da2/5 010714	TN0007210040	SOK14	32	-	-	-	-	NC	4	9	13
SIMPAR											
SIMPAR Da 1/5	TN0004000089	SIM01	32	-	-	-	-	NC	-	-	-
SIMPA Da1/6 010708	TN0004000105	SIM08	32	-	-	-	-	NC	1	4	38
SIMPA Da1/7 010710	TN0004000121	SIM10	32	-	-	-	-	NC	-	-	-
SIMPA Da1/8 020712	TN0004000147	SIM12	32	-	-	-	-	NC	1	1	5
SIMPA DA2/9 010714	TN0004000154	SIM14	32	-	-	-	-	NC	2	8	64
SITS											
SITSDa1/9 28/03/07	TN0007180037	SITDA	32	-	-	-	-	NC	1	14	5
SOMOCER											
SOMOC Da 1/7 0803	TN0006780027	SOMC3	32	-	-	-	-	NC	-	-	-
SOMOC Da 1/10 0708	TN0006780043	SOMC8	32	-	-	-	-	NC	-	-	-
SOMOC Da 1/20 2007	TN0006780050	SOMC9	32	-	-	-	-	NC	-	-	-
SOMC Da1/10 261211	TN0006780068	SOM11	32	-	-	-	-	NC	-	-	-
SOMC Da1/45 211212	TN0006780076	SOM12	32	-	-	-	-	NC	5	65	1
SOMC Da2/35 231213	TN0006780084	SOM13	32	-	-	-	-	NC	8	62	1
SOMC DA3/37 250814	TN0006780092	SOM14	32	-	-	-	-	NC	11	74	1
SOM DA 1/23 201015	TN0006780100	SOM15	32	-	-	-	-	NC	3	14	-
BIENS ET SERVICES INDUSTRIELS											



STPILDA0807 1/10	TN0006660039	SPL7	32	-	-	-	-	NC	-	-	-
STPIL Da1/25301208	TN0006660047	SPL8	32	-	-	-	-	NC	14	115	132
STPIL Da1/20 02712	TN0006660054	SPL12	32	-	-	-	-	NC	9	41	58
STPIL Da1/33 01713	TN0006660062	SPL13	32	-	-	-	-	NC	20	186	170
STPIL DA1/17 20614	TN0006660070	SPL14	32	-	-	-	-	NC	23	93	155
STPL DA1/32 180615	TN0006660088	SPL15	32	-	-	-	-	NC	28	300	256
STPIL DA1/39 01716	TN0006660096	SPL16	32	-	-	-	-	NC	18	187	139
STPILDA1/56 300617	TN0006660104	SPL17	32	-	-	-	-	NC	27	368	161
STPILDA1/39 290618	TN0006660112	SPL18	32	-	-	-	-	NC	37	445	278
<b>PRODUITS MENAGERS ET DE SOIN PERSONNEL</b>											
<b>EURO-CYCLES</b>											
ECYCL DA1/2 010616	TN0007570021	ECY16	32	-	-	-	-	NC	2	2	18
ECYC DA1/10 010719	TN0007570039	ECY19	32	-	-	-	-	NC	8	12	14
ECYC DA1/10 040822	TNUTSNMT2ET9	ECY22	32	-	-	-	-	NC	42	93	108
<b>ATELIER MEUBLE INTERIEURS</b>											
SAM DA 1/10 280717	TN0007740020	SAM17	32	-	-	-	-	NC	3	5	4
SAM DA 1/5 300920	TN0007740038	SAM20	32	-	-	-	-	NC	1	1	1
SAM DA 8/85 241125	TNLPW5AW8TJ4	SAM25	32	-	-	-	-	NC	171	4589	1838
Société d'Articles Hygiéniques											
SAH DA 1/7 050814	TN0007610025	SAH14	32	-	-	-	-	NC	10	17	58
SAH DA 1/20 050914	TN0007610033	SAH42	32	-	-	-	-	NC	9	32	36
SAH Da 1/5 230615	TN0007610041	SAH15	32	-	-	-	-	NC	1	1	5
SAH DA 1/14 250117	TN0007610058	SAH17	32	-	-	-	-	NC	5	12	16
SAH DA 1/17 070717	TN0007610066	SAH72	32	-	-	-	-	NC	8	29	29
SAH DA 1/14 131217	TN0007610074	SAH73	32	-	-	-	-	NC	1	1	2
SAH DA 1/14 010818	TN0007610082	SAH18	32	-	-	-	-	NC	14	78	101
SAH DA 1/18 031218	TN0007610090	SAH82	32	-	-	-	-	NC	21	149	154
SAH DA1/4 22082022	TNZTIVM7NY78	SAH22	32	-	-	-	-	NC	124	583	1742
SAH DA 1/35 010823	TNG73XSR2T07	SAH23	32	-	5	43	17	0,390	333	3889	1431
<b>NEW BODY LINE</b>											
NBL Da1/45 161213	TN0007540032	NBL13	32	-	-	-	-	NC	17	206	23
NBL DA 1/10 280717	TN0007540040	NBL17	32	-	-	-	-	NC	9	18	9
<b>OFFICE PLAST</b>											
PLAST DA1/4 161216	TN0007700032	PLS16	32	-	-	-	-	NC	6	10	3
PLA DA3/100 231020	TN0007700065	PLA20	32	-	-	-	-	NC	12	428	7
PLA DA7/103 190721	TN0007700081	PLA21	32	-	-	-	-	NC	18	1283	69
PLAST DA1/5 190722	TN2H8I4GI6F8	PLA22	32	-	-	-	-	NC	14	341	27
<b>SANTE</b>											
<b>UNIMED</b>											
UMED D76/509 26716	TN0007720022	UMD16	32	-	-	-	-	NC	8	125	201
UMD DA11/117 40817	TN0007720030	UMD17	32	-	-	-	-	NC	22	6770	3566
<b>SERVICES FINANCIERS</b>											
<b>ATL</b>											
ATL Da 1/5 290808	TN0004700266	ATL08	32	-	-	-	-	NC	2	4	8
ATL Da 2/17 261112	TN0004700472	ATL12	32	-	-	-	-	NC	8	44	44
<b>ATTIJARI LEASING</b>											
ATTIJARI LS ROMPU	TN0006610141	TJLR	32	-	-	-	-	NC	-	-	-
TJL DA 3/17 210717	TN0006610448	TJL17	32	-	-	-	-	NC	17	428	2410
<b>BH LEASING</b>											
ML DA 1/4 250515	TN0006720072	ML15	32	-	-	-	-	NC	8	8	5
<b>CIL</b>											
CIL DA 2007 1/4	TN0004201042	CIL07	32	-	-	-	-	NC	-	-	-
CIL Da 1/5 301208	TN0004201117	CIL08	32	-	-	-	-	NC	-	-	-
CIL Da 1/3 110610	TN0004201216	CIL10	32	-	-	-	-	NC	3	5	101
CIL Da 1/4 030611	TN0004201281	CIL11	32	-	-	-	-	NC	1	1	6
CIL DA2/5 15052023	TNEOEJK4P2R7	CIL23	32	-	-	-	-	NC	1	1	5
<b>HANNIBAL LEASE</b>											
HL DA 1/10 180817	TN0007310378	HL17	32	-	-	-	-	NC	2	2	2
HL DA37/100 090720	TN0007310519	HL20	32	-	-	-	-	NC	13	267	619
<b>SPDIT - SICAF</b>											
SPDIT Da 1/24 3512	TN0001400720	SPD12	32	-	-	-	-	NC	4	28	18
<b>TUNISIE LEASING ET FACTORING</b>											
TUN. LEAS. (Da 10)	TN0002100915	TLSDA	32	-	-	-	-	NC	-	-	-
TLS Da 1/4	TN0002100956	TLD01	32	-	-	-	-	NC	-	-	-
TLS Da 1/5(021202)	TN0002100980	TLS02	32	-	-	-	-	NC	-	-	-
TLS Da 1/6(181203)	TN0002101012	TLS03	32	-	-	-	-	NC	2	3	27
TLS Da 1/7(061204)	TN0002101061	TLS04	32	-	-	-	-	NC	-	-	-
TLS Da1/55(010307)	TN0002101152	TLS07	32	-	-	-	-	NC	-	-	-
TLS Da 1/56 030308	TN0002101210	TLS08	32	-	-	-	-	NC	6	90	85
TLS Da 1/57 020309	TN0002101319	TLS09	32	-	-	-	-	NC	3	22	14
TLS Da 1/68 301209	TN0002101392	TLS92	32	-	-	-	-	NC	8	64	34
TLS Da 1/69 010210	TN0002101400	TLS10	32	-	-	-	-	NC	11	91	45
TLS Da 3/80 010213	TN0002101590	TLS13	32	-	-	-	-	NC	21	240	345
TL DA3/83 10022014	TN0002101749	TLS14	32	-	-	-	-	NC	31	466	637
TL DA2/43 02022015	TN0002101814	TLS15	32	-	-	-	-	NC	18	152	262
TLS DA1/23 010719	TN0002102044	TLS19	32	-	-	-	-	NC	37	244	398
<b>TECHNOLOGIE</b>											
<b>TELNET HOLDING</b>											
TLN DA 1/10 010719	TN0007440035	TLN19	32	-	-	-	-	NC	8	28	23

TELECOMMUNICATIONS											
SOTETEL											
SOTETEL Da1/6	TN0006530059	SOT01	32	-	-	-	-	NC	1	2	4
SOT Da 1/5 010102	TN0006530067	SOT02	32	-	-	-	-	NC -	-	-	-
SOT Da 1/5 010703	TN0006530075	SOT03	32	-	-	-	-	NC -	-	-	-
SOT Da 1/10 150704	TN0006530083	SOT04	32	-	-	-	-	NC -	-	-	-
SOT Da1/22 010906	TN0006530091	SOT06	32	-	-	-	-	NC	1	7	2
VOYAGE ET LOISIRS											
TUNISAIR											
TUNISAIR - Da 01	TN0001200419	TAIDA	32	-	-	-	-	NC -	-	-	-
TUNISAIR - Da 04	TN0001200468	TAI04	32	-	-	-	-	NC	1	6	-
TAIR Da1/10 010799	TN0001200476	TAI99	32	-	-	-	-	NC -	-	-	-
TAIR Da1/10 030700	TN0001200492	TAI00	32	-	-	-	-	NC	1	3	-
TUNISAIR Da 1/10	TN0001200518	TAI01	32	-	-	-	-	NC	2	32	1
TAIR Da1/22 310806	TN0001200534	TAI06	32	-	-	-	-	NC	4	46	1
TAIR Da 1/5 010908	TN0001200542	TAI08	32	-	-	-	-	NC	7	31	1
TAIR Da1/11 170709	TN0001200567	TAI09	32	-	-	-	-	NC	6	16	-
Total					187		701	2225	4248	37989	224152

# Instruments – Obligations

## Titres émis par l'Etat

Séance du 05/05/2026												Année 2026			
Valeur	Code ISIN	MNEMO	Groupe	Unité de Cotation	Echanges	Quantité	Capitaux en TND	Clôture	Var. du Jour	Indicateur	Ouverture	Echanges	Quantité	Capitaux en TND	
BTA 6.3% Oct 2026	TN0008000580	B1026		21 %	-	-	-	98,000	0,00%	NC	98,000	-	-	-	
BTA6.7% Avril 2028	TN0008000606	B0428		21 %	-	-	-	93,100	0,00%	NC	93,100	-	-	-	
BTA 7,5% Juil 2032	TN0008000663	B0732		21 %	-	-	-	97,000	0,00%	NC	97,000	-	-	-	
BTA 7% Juil 2028	TN0008000697	B0728		21 %	-	-	-	90,500	0,00%	NC	90,500	-	-	-	
BTA 7,2% Fev 2027	TN0008000721	B0227		21 %	-	-	-	99,460	0,00%	NC	97,590	13	9800	10 267 152	
BTA 7,4% Fev 2030	TN0008000739	B0230		21 %	-	-	-	95,560	0,00%	NC	93,450	8	544	525 748	
BTA 7,2% Mai 2027	TN0008000747	B0527		21 %	-	-	-	99,030	0,00%	NC	96,510	7	409	429 343	
BTA 8% Nov 2030	TN0008000762	B1130		21 %	-	-	-	97,000	0,00%	NC	97,000	-	-	-	
BTA 7,3% Dec 2027	TN0008000770	B1227		21 %	-	-	-	91,050	0,00%	NC	91,050	-	-	-	
BTA 7,5% Janv 2028	TN0008000796	B0128		21 %	-	-	-	100,000	0,00%	NC	100,000	-	-	-	
BTA 8% Mars 2033	TN0008000804	B0333		21 %	-	-	-	100,000	0,00%	NC	100,000	-	-	-	
BTA 6,6% Mars 2027	TN0008000655	B0327		21 %	-	-	-	98,000	0,00%	NC	97,100	1	158	163 697	
BTA 7,5% Dec 2028	TN0008000812	B1228		21 %	-	-	-	94,720	0,00%	NC	94,720	-	-	-	
E NAT 2021 8,80% B	TN0008000838	NB26		21 %	-	-	-	100,310	0,00%	NC	100,000	2	65 000	6 938 348	
E NAT 2021 8,90% C	TN0008000846	NC28		21 %	-	-	-	93,000	0,00%	NC	93,000	-	-	-	
ENAT2021 8,70%A PP	TN0008000820	NA26		21 %	-	-	-	100,310	0,00%	NC	97,500	3	157 435	840 802	
ENAT2 2021 8,80% B	TN0008000895	NB226		21 %	-	-	-	100,000	0,00%	NC	100,000	-	-	-	
ENAT2 2021 8,90% C	TN0008000903	NC228		21 %	-	-	-	95,000	0,00%	NC	95,000	1	6	5 957	
ENAT2 HASSAN21 APP	TN0008000853	NH226		21 %	-	-	-	100,000	0,00%	NC	100,000	-	-	-	
ENAT22021 8,70%APP	TN0008000887	NA226		21 %	-	-	-	100,410	0,00%	NC	97,000	2	2 200	11 614	
ENAT3 2021 8,80% B	TNYZ06UGUZ33	NB3F6		21 %	-	-	-	100,000	0,00%	NC	94,500	2	4 050	417 386	
ENAT3 2021 8,90% C	TN3QL5M1QLW6	NC3F8		21 %	-	-	-	100,000	0,00%	NC	100,000	-	-	-	
ENAT3 HASSAN2021 B	TNVSDML2VYJ5	NHB36		21 %	-	-	-	100,000	0,00%	NC	100,000	-	-	-	
ENAT3 HASSAN2021 C	TNJQSVIAM1R9	NHC38		21 %	-	-	-	100,000	0,00%	NC	100,000	-	-	-	
ENAT32021 8,70%APP	TNZBXQU5RZ91	NA3F6		21 %	-	-	-	95,000	0,00%	NC	97,000	6	2 208	11 147	
ENT32021T+2,45%APP	TNSUXW7EUBUQ0	NA3V6		21 %	-	-	-	95,000	0,00%	NC	95,000	-	-	-	
ENAT3 HASSAN21 APP	TNE5IB7AYZT5	NHA36		21 %	-	-	-	100,000	0,00%	NC	100,000	-	-	-	
ENAT32021 T+2,55%B	TN5QHXZ8T348	NB3V6		21 %	-	-	-	100,000	0,00%	NC	100,000	-	-	-	
ENAT32021 T+2,65%C	TNJP2LP1CVE1	NC3V8		21 %	-	-	-	100,000	0,00%	NC	100,000	-	-	-	
ENAT1 2022 A 8,80%	TNPSLOPEJVO7	NAF27		21 %	-	-	-	95,000	0,00%	NC	95,000	24	13 992	145 965	
ENAT1 2022 B 8,90%	TNHG2VXQ3BG0	NBF29		21 %	-	-	-	98,000	0,00%	NC	100,000	3	52	4 000	
ENAT1 2022 C 9,10%	TN5XXZ2454U2	NCF32		21 %	-	-	-	100,000	0,00%	NC	100,000	-	-	-	
ENAT1 2022A T+2,4%	TNLEGO8CKWX3	NAV27		21 %	-	-	-	100,000	0,00%	NC	92,500	1	1 170	12 714	
ENAT1 2022B T+2,5%	TN00U20VQYS5	NBV29		21 %	-	-	-	100,000	0,00%	NC	100,000	-	-	-	
ENAT1 2022CT+2,65%	TNQHMI7RIBR5	NCV32		21 %	-	-	-	100,000	0,00%	NC	100,000	-	-	-	
ENAT1 HASSAN2022 A	TNCDR74CL701	NHA27		21 %	-	-	-	100,000	0,00%	NC	100,000	-	-	-	
ENAT1 HASSAN2022 B	TNBHB9XIP394	NHB29		21 %	-	-	-	100,000	0,00%	NC	100,000	-	-	-	
ENAT1 HASSAN2022 C	TNW1CN5IM5T4	NHC32		21 %	-	-	-	100,000	0,00%	NC	100,000	-	-	-	
ENAT2 2022 9,35% B	TNQVHB5WZ2K2	NB2F9		21 %	-	-	-	97,100	0,00%	NC	101,750	1	100	8 250	
ENAT2 2022 9,60% C	TNI9E02MTU05	NC2F2		21 %	-	-	-	100,700	0,00%	NC	100,700	-	-	-	
ENAT2 2022T+2,40%C	TN11TIBOEPV4	NC2V2		21 %	-	-	-	100,000	0,00%	NC	100,000	-	-	-	
ENAT2 HASSAN2022 B	TNU9AUB15T16	NH2B9		21 %	-	-	-	100,000	0,00%	NC	100,000	-	-	-	
ENAT2 HASSAN2022 C	TN714WHHWNW4	NH2C2		21 %	-	-	-	100,000	0,00%	NC	100,000	-	-	-	
ENAT2 HASSAN22 APP	TNM460WVRP06	NH2A7		21 %	-	-	-	65,000	0,00%	NC	65,000	-	-	-	
ENAT22022 9,25%APP	TNJ1M1ZAWYG5	NA2F7		21 %	-	-	-	97,000	0,00%	NC	99,000	4	23 155	246 822	
ENAT22022 T+2,2% B	TNFOOWIRG8H7	NB2V9		21 %	-	-	-	100,000	0,00%	NC	100,000	-	-	-	
ENT2 22 T+2,15%APP	TNQCK0BPZ5A4	NA2V7		21 %	-	-	-	100,000	0,00%	NC	100,000	1	1 500	15 830	
ENAT3 2022 9,35% B	TNRGVSC8DE36	NB3F9		21 %	-	-	-	100,170	0,00%	NC	100,170	-	-	-	
ENAT3 2022 9,60% C	TN4A4WPDZ0C1	NC3F2		21 %	-	-	-	100,000	0,00%	NC	100,000	-	-	-	
ENAT3 2022T+2,40%C	TNIZ090I5G66	NC3V2		21 %	-	-	-	100,000	0,00%	NC	100,000	-	-	-	
ENAT32022 9,25%APP	TNXNSU5ILBI2	NA3F7		21 %	-	-	-	98,000	0,00%	NC	93,000	3	2 965	29 817	
ENAT32022 T+2,2% B	TNOJN6PVVH38	NB3V9		21 %	-	-	-	100,000	0,00%	NC	100,000	-	-	-	
ENT3 22 T+2,15%APP	TNWL1ODSWXK1	NA3V7		21 %	-	-	-	99,000	0,00%	NC	99,000	-	-	-	
BTA 8,8% Sept 2032	TNJL4N1SD7B2	B0932		21 %	-	-	-	100,000	0,00%	NC	100,000	-	-	-	
ENAT4 2022 9,4% B	TNWRCVSYL730	NB4F9		21 %	-	-	-	100,000	0,00%	NC	96,000	1	99	8 179	
ENAT4 2022 9,60% C	TNEFCT8MXYZ3	NC4F2		21 %	-	-	-	100,000	0,00%	NC	100,000	-	-	-	
ENAT4 2022T+2,25%C	TNVFSLG1FH4	NC4V2		21 %	-	-	-	100,000	0,00%	NC	100,000	-	-	-	
ENAT4 HASSAN2022 C	TNQR5G236GA1	NH4C2		21 %	-	-	-	100,000	0,00%	NC	100,000	-	-	-	
ENAT42022 9,35%APP	TNOAYHSVTHY1	NA4F7		21 %	-	-	-	99,000	0,00%	NC	99,000	3	6 201	63 723	
ENAT42022T+2,05% B	TN7PM93UZP50	NB4V9		21 %	-	-	-	100,000	0,00%	NC	100,000	-	-	-	
ENAT4HASSAN2022APP	TNA3G5IE2961	NH4A7		21 %	-	-	-	100,000	0,00%	NC	100,000	-	-	-	
ENT4 2022 T+2% APP	TN2MVOGUKOA5	NA4V7		21 %	-	-	-	100,750	0,00%	NC	100,750	-	-	-	
BTA 8% Janv 2029	TNHUVZNLATV4	B0129		21 %	-	-	-	100,000	0,00%	NC	100,000	-	-	-	
ENAT1 2023 9,95% C	TNTKTE05CIW5	NCF33		21 %	-	-	-	99,000	0,00%	NC	99,000	-	-	-	
ENAT1 2023 9,8% B	TNCGJF5TW027	NBF30		21 %	-	-	-	93,500	0,00%	NC	93,500	-	-	-	
ENAT1 2023T+1,95%C	TNHZAONAPWF9	NCV33		21 %	-	-	-	100,620	0,00%	NC	100,620	-	-	-	
ENAT1 HASSAN2023 B	TN36Q80XFK87	NHB30		21 %	-	-	-	100,000	0,00%	NC	100,000	-	-	-	
ENAT12023 9,75%APP	TN6DQ00JBLT7	NAF28		21 %	-	-	-	97,010	0,00%	NC	97,000	10	51 877	567 121	
ENAT12023T+1,75% B	TN3C6DVEWM76	NBV30		21 %	-	-	-	100,000	0,00%	NC	100,000	-	-	-	
ENAT1HASSAN2023APP	TNJ7SUL9423	NHA28		21 %	-	-	-	100,000	0,00%	NC	100,000	-	-	-	

ENT12023T+1,7% APP	TNBYTZTD1920	NAV28	21 %	-	-	-	100,000	0,00%	NC	91,000	1	3926	39614
ENAT2 2023 9,8% B	TNCR2TMAK1K8	NB2F0	21 %	-	-	-	99,000	0,00%	NC	99,000	-	-	-
ENAT2 2023 9,95% C	TNNZ2M9ZHIT3	NC2F3	21 %	-	-	-	97,000	0,00%	NC	97,000	-	-	-
ENAT2 2023T+1,95%C	TNDRFUSQRGB4	NC2V3	21 %	-	-	-	100,000	0,00%	NC	100,000	-	-	-
ENAT2 HASSAN23 APP	TNS70RLC1A97	NH2A8	21 %	-	-	-	63,000	0,00%	NC	70,000	2	449	2829
ENAT22023 9,75%APP	TNNI3UPDY012	NA2F8	21 %	-	-	-	98,010	0,00%	NC	99,010	48	25384	272649
ENAT22023T+1,75% B	TNN50G7PX8W5	NB2V0	21 %	-	-	-	100,000	0,00%	NC	100,000	-	-	-
ENT22023T+1,7% APP	TNH0FRXHSG72	NA2V8	21 %	-	-	-	97,000	0,00%	NC	97,000	4	14657	157384
BTA 8,25% Juin2031	TNNSOORH1F1	B0631	21 %	-	-	-	95,300	0,00%	NC	95,300	-	-	-
BTA 9,4% aout 2033	TNNU52JABSF6	B0833	21 %	-	-	-	99,950	0,00%	NC	100,010	1	800	831328
BTA 9,5% aout 2035	TN19GXXADLDO	B0835	21 %	-	-	-	100,000	0,00%	NC	100,000	-	-	-
BTA 9% sept 2029	TNLRQIP00JY4	B0929	21 %	-	-	-	99,100	0,00%	NC	98,700	2	430	438126
ENAT3 2023 9,8% B	TNVE955M6R90	NB3F0	21 %	-	-	-	100,000	0,00%	NC	100,000	-	-	-
ENAT3 2023 9,95% C	TNDSN3G1YQE9	NC3F3	21 %	-	-	-	100,000	0,00%	NC	100,000	-	-	-
ENAT3 2023T+1,95%C	TN0LAJZU8LX6	NC3V3	21 %	-	-	-	100,000	0,00%	NC	100,000	-	-	-
ENAT32023 9,75%APP	TNPECGNMPEV9	NA3F8	21 %	-	-	-	98,500	0,00%	NC	100,000	1	1000	10363
ENAT32023T+1,75% B	TNRS9CVT3SJ7	NB3V0	21 %	-	-	-	100,000	0,00%	NC	100,000	-	-	-
ENT32023T+1,7% APP	TNVI299YK4C1	NA3V8	21 %	-	-	-	97,500	0,00%	NC	97,500	-	-	-
ENAT4 2023 9,8% B	TNBII1MJCEF3	NB4F0	21 %	-	-	-	101,700	0,00%	NC	100,000	1	70000	7192299
ENAT4 2023T+1,95%C	TN10K3C5R1G1	NC4V3	21 %	-	-	-	100,000	0,00%	NC	100,000	-	-	-
ENAT4 HASSAN2023 C	TNT8JDMSP7	NH4C3	21 %	-	-	-	100,000	0,00%	NC	100,000	-	-	-
ENAT4 HASSAN23 APP	TNNS9SUDVGS5	NH4A8	21 %	-	-	-	100,000	0,00%	NC	100,000	-	-	-
ENAT42023 9,75%APP	TNGVARQJ07Y7	NA4F8	21 %	-	-	-	100,000	0,00%	NC	96,000	3	1346	13590
ENAT42023 9,95% C	TNBXKXKBFR8	NC4F3	21 %	-	-	-	100,000	0,00%	NC	100,000	-	-	-
ENAT42023T+1,75% B	TNMCXPXLL1EE2	NB4V0	21 %	-	-	-	100,000	0,00%	NC	100,000	-	-	-
ENAT1 2024 9,8% B	TNUWXR58DVH5	NB3F1	21 %	-	-	-	101,300	0,00%	NC	101,300	-	-	-
ENAT1 2024 9,95% C	TNRLFZ5FIX29	NC3F4	21 %	-	-	-	100,000	0,00%	NC	100,000	-	-	-
ENAT1 2024T+1,95%C	TN85T11TY25	NCV34	21 %	-	-	-	100,000	0,00%	NC	100,000	-	-	-
ENAT12024 9,75%APP	TNLI8MDN3K59	NAF29	21 %	-	-	-	99,000	0,00%	NC	100,000	12	11840	118353
ENAT12024T+1,75% B	TN2781ZB9E10	NB3V1	21 %	-	-	-	100,000	0,00%	NC	100,000	2	20000	2039323
ENAT1HASSAN2024 B	TNVOIKZMIIV2	NH831	21 %	-	-	-	100,000	0,00%	NC	100,000	-	-	-
ENAT1HASSAN2024APP	TNX8RLJOS6K2	NHA29	21 %	-	-	-	100,000	0,00%	NC	100,000	-	-	-
ENT12024T+1,7% APP	TNJ48E224391	NAV29	21 %	-	-	-	100,000	0,00%	NC	100,000	-	-	-
ENAT2 2024 9,8% B	TNXOK9990B08	NB2F1	21 %	-	-	-	101,300	0,00%	NC	101,300	-	-	-
ENAT2 2024 9,95% C	TN5W126K4ERO	NC2F4	21 %	-	-	-	100,000	0,00%	NC	100,000	-	-	-
ENAT2 2024T+1,95%C	TN8KXKPKVQU2	NC2V4	21 %	-	-	-	100,000	0,00%	NC	100,000	-	-	-
ENAT22024 9,75%APP	TNGB6J5LAOW7	NA2F9	21 %	-	-	-	96,300	0,00%	NC	96,000	12	13310	139068
ENAT22024T+1,75% B	TNC6WBFURIQ8	NB2V1	21 %	-	-	-	100,000	0,00%	NC	100,000	-	-	-
ENAT2HASSAN2024 B	TNSTVM3VL445	NH2B1	21 %	-	-	-	100,000	0,00%	NC	100,000	-	-	-
ENAT2HASSAN24APP	TNNC5BCJLRM3	NH2A9	21 %	-	-	-	100,000	0,00%	NC	100,000	-	-	-
ENT22024T+1,7% APP	TN2ZCQJFHW9	NA2V9	21 %	-	-	-	100,000	0,00%	NC	100,000	-	-	-
ENAT3 2024 9,8% B	TNFC807A98F4	NB3F1	21 %	-	-	-	101,540	0,00%	NC	101,540	-	-	-
ENAT3 2024 9,95% C	TNPDPODY2398	NC3F4	21 %	-	-	-	100,000	0,00%	NC	100,000	-	-	-
ENAT3 2024T+1,95%C	TNLBC9INKV10	NC3V4	21 %	-	-	-	100,000	0,00%	NC	100,000	-	-	-
ENAT3 HASSAN2024 B	TNINM1L131F4	NH3B1	21 %	-	-	-	100,000	0,00%	NC	100,000	-	-	-
ENAT32024 9,75%APP	TNBDWIX8EYF6	NA3F9	21 %	-	-	-	98,000	0,00%	NC	94,500	2	2600	26241
ENAT32024T+1,75% B	TNA00T7V1X56	NB3V1	21 %	-	-	-	100,000	0,00%	NC	100,000	-	-	-
ENT32024T+1,7% APP	TNZ2FOAA1509	NA3V9	21 %	-	-	-	100,000	0,00%	NC	100,000	-	-	-
BTA 9,70% Oct 2027	TN9EGII9CQ82	B1027	21 %	-	-	-	101,830	0,00%	NC	100,000	2	100	105178
BTA 9,87% Oct 2031	TNOODT102PF5	B1031	21 %	-	-	-	100,000	0,00%	NC	100,000	-	-	-
BTA 9,80% Oct 2028	TN87SF5T9R03	B1028	21 %	-	-	-	100,000	0,00%	NC	100,000	-	-	-
ENAT4 2024 9,8% B	TN9092FJVKK8	NB4F1	21 %	-	-	-	101,400	0,00%	NC	101,400	-	-	-
ENAT4 2024 9,95% C	TNGCLJ57FYQ7	NC4F4	21 %	-	-	-	102,400	0,00%	NC	102,400	-	-	-
ENAT4 2024T+1,95%C	TNTPNCECEBC3	NC4V4	21 %	-	-	-	100,000	0,00%	NC	100,000	-	-	-
ENAT4 HASSAN2024 B	TNZQNUDKX2Y3	NH4B1	21 %	-	-	-	100,000	0,00%	NC	100,000	-	-	-
ENAT42024 9,75%APP	TN9CYAY77XT1	NA4F9	21 %	-	-	-	102,700	0,00%	NC	95,000	6	64400	676561
ENAT42024T+1,75% B	TN45VKDAPM79	NB4V1	21 %	-	-	-	100,000	0,00%	NC	100,000	-	-	-
ENT42024T+1,7% APP	TNSAWK5L94U9	NA4V9	21 %	-	-	-	100,000	0,00%	NC	100,000	-	-	-
BTA 9,89% Juin2033	TNI5BPOGW9F1	B0633	21 %	-	-	-	100,000	0,00%	NC	100,000	-	-	-
BTA 9,90% Dec 2034	TNXJGTXAROH4	B1234	21 %	-	-	-	100,000	0,00%	NC	100,000	-	-	-
BTA 9,87% Janv2032	TNCYAUIIJ413	B0132	21 %	-	-	-	104,350	0,00%	NC	101,310	3	700	723081
BTA 9,83% mars2034	TNV7HGOLTYL8	B0334	21 %	-	-	-	100,000	0,00%	NC	100,000	-	-	-
BTA 9,28% juin2028	TNL8K8A9Q440	B0628	21 %	-	-	-	100,000	0,00%	NC	100,000	-	-	-
BTA 9,49% juin2034	TNBF55WVBO32	B0634	21 %	-	-	-	100,000	0,00%	NC	100,000	-	-	-
BTA 9,37% juin2029	TNNC6SZ1UFM6	B0629	21 %	-	-	-	100,270	0,00%	NC	100,000	1	100	105687
BTA 9,45% juil2035	TNEHPA8HGPDP7	B0735	21 %	-	-	-	100,000	0,00%	NC	100,000	-	-	-
BTA 9,31% juin2030	TNXS9NK4WGP1	B0630	21 %	-	-	-	101,760	0,00%	NC	100,730	5	700	748327
BTA 9,28% mars2029	TN5NNTYOMW72	B0329	21 %	-	-	-	100,000	0,00%	NC	100,000	-	-	-
BTA 9,40% Dec 2035	TNQEW1AZTU8	B1235	21 %	-	-	-	100,000	0,00%	NC	100,000	-	-	-
BTA 7,75% Mars2035	TNRZET64V1L9	B0335	21 %	-	-	-	100,000	0,00%	NC	100,000	-	-	-
BTA 7,75% Mars2036	TN673BVAIRO4	B0336	21 %	-	-	-	100,000	0,00%	NC	100,000	-	-	-
BTA 7,75% Mars2038	TNEF0249ZM68	B0338	21 %	-	-	-	92,160	0,00%	NC	100,000	3	59000	55126044
BTA 7,50% Sept2034	TN7AELB464P3	B0934	21 %	-	-	-	100,000	0,00%	NC	100,000	-	-	-
BTA 8,45% Sept2030	TNGTJFRR1B4	B0930	21 %	-	-	-	100,000	0,00%	NC	100,000	-	-	-
Total				0	0	0					207	633663	89479659

Obligations privées

Séance du 05/05/2026

Année 2026

Secteur / Emetteur / Valeur	Code ISIN	MNEMO	Groupe	Unité de Cotation	Echanges	Quantité	Capitaux en TND	Clôture	Var. du Jour	Indicateur	Ouverture	Echanges	Quantité	Capitaux en TND	
<b>BANQUES</b>															
<b>ABC TUNISIE</b>															
ABC0627 11.5%P7-2	TN0007780075	AC20B		21 %	--	--	--	100,000	0,00%	NC	100,000	--	--	--	
<b>AMEN BANK</b>															
AB0528 7.0%AP20	TN0003400330	ABS8B		21 %	--	--	--	100,000	0,00%	NC	100,000	--	--	--	
ABSC0228 9.4%AP7-2	TN0003400678	ABS3C		21 %	--	--	--	100,000	0,00%	NC	100,000	--	--	--	
AB SA0428T+2.7P7-2	TN0003400686	ABS1A		21 %	--	--	--	100,000	0,00%	NC	100,000	--	--	--	
AB SB0431T+2.8AP10	TN0003400694	ABS1B		21 %	--	--	--	100,000	0,00%	NC	100,000	--	--	--	
ABSA1028 10.05%AP5	TNDE9EH7SA12	AB3AF		21 %	--	--	--	100,000	0,00%	NC	100,000	--	--	--	
ABSA1028T+2.15%AP5	TNL8PGUB9C93	AB3AV		21 %	--	--	--	100,000	0,00%	NC	100,000	--	--	--	
ABSC1030 10.2%P7-2	TN5PTKYMCD13	AB3CF		21 %	--	--	--	100,000	0,00%	NC	100,000	--	--	--	
ABSC1030T+2.3%P7-2	TNTMJ1DJ4SH4	AB3CV		21 %	--	--	--	100,000	0,00%	NC	100,000	--	--	--	
ABSD1030 10.3% IF7	TNOGGAF4RX47	AB3DF		21 %	--	--	--	100,000	0,00%	NC	100,000	--	--	--	
ABSD1030 T+2.4%IF7	TNR3ZRJC984	AB3DV		21 %	--	--	--	100,000	0,00%	NC	100,000	--	--	--	
ABSA1130T+1.65%AP5	TNQK7QIECB53	ABS5A		21 %	--	--	--	100,000	0,00%	NC	100,000		2	35	3599
ABSB1132T+1.75P7-2	TNA3Z7AYXXX2	ABS5B		21 %	--	--	--	100,000	0,00%	NC	100,000		1	30 000	3 070 222
<b>ARAB TUNISIAN BANK</b>															
ATB0527T+1.75%AP20	TN0003600491	ATB7C		21 %	--	--	--	100,000	0,00%	NC	100,000	--	--	--	
ATB0532T+2.0%AP25	TN0003600509	ATB7D		21 %	--	--	--	100,000	0,00%	NC	100,000	--	--	--	
ATB0529 5.9%P20-5	TN0003600582	ATB82		21 %	--	--	--	100,000	0,00%	NC	100,000	--	--	--	
ATBSB0328T+2.1AP10	TN0003600657	ATBSB		21 %	--	--	--	100,000	0,00%	NC	100,000	--	--	--	
<b>BANQUE DE TUNISIE ET DES EMIRATS</b>															
BTE0930 5.85%AP20	TN0001300607	BE10B		21 %	--	--	--	100,000	0,00%	NC	100,000	--	--	--	
BTE0232 6.25%P20	TN0001300623	BE11F		21 %	--	--	--	100,000	0,00%	NC	100,000	--	--	--	
BTEB0127 11.5%P7-2	TN0001300680	BE9BF		21 %	--	--	--	100,000	0,00%	NC	100,000	--	--	--	
BTEB0127T+3.25P7-2	TN0001300698	BE9BV		21 %	--	--	--	100,000	0,00%	NC	100,000	--	--	--	
<b>BANQUE INTERNATIONALE ARABE DE TUNISIE</b>															
BSA0627 8.75% P5PP	TN0S9Z1I0G78	B22AF		21 %	--	--	--	100,000	0,00%	NC	100,000	--	--	--	
BSA0627T+2.55%P5PP	TN2XZZTDCR70	B22AV		21 %	--	--	--	100,000	0,00%	NC	100,000	--	--	--	
BSB0627 8.75% P5	TNBLRFH96SL4	B22BF		21 %	--	--	--	100,130	0,00%	NC	100,130	--	--	--	
BSB0627T+2.55% P5	TNUALDKV3BS3	B22BV		21 %	--	--	--	100,000	0,00%	NC	100,000	--	--	--	
BSC0627 9.15% IF5	TNODT4SXV9P9	B22CF		21 %	--	--	98,440	98,440	0,00%	NC	98,440	--	--	--	
BSC0627T+2.95% IF5	TN9MG9SI38K0	B22CV		21 %	--	--	102,020	91,720	0,00%	NC	91,720		2	3 280	362 836
BSD0629 9.20% P7-2	TN8J8QFA4123	B22DF		21 %	--	--	--	100,000	0,00%	NC	100,000	--	--	--	
BSD0629 T+3% P7-2	TNGOJL1IIN67	B22DV		21 %	--	--	--	100,000	0,00%	NC	100,000	--	--	--	
BSE0629 9.45% IF7	TNPZ2BZUF023	B22EF		21 %	--	--	--	100,000	0,00%	NC	100,000	--	--	--	
BSE0629T+3.25% IF7	TN4IAOG1Z7S3	B22EV		21 %	--	--	--	100,000	0,00%	NC	100,000	--	--	--	
BSF0632 9.60%P10-5	TNGQ611JKPR4	B22FF		21 %	--	--	--	100,000	0,00%	NC	100,000	--	--	--	
BSF0632T+3.35P10-5	TNDJUT047VF9	B22FV		21 %	--	--	--	100,180	0,00%	NC	100,180	--	--	--	
BSG0632 9.70% IF10	TNFSFT39R800	B22GF		21 %	--	--	--	100,760	0,00%	NC	100,760	--	--	--	
BSG0632T+3.45%IF10	TNHD4NKEWF69	B22GV		21 %	--	--	--	100,000	0,00%	NC	100,000	--	--	--	
<b>BANQUE TUNISO KOWEITienne</b>															
BTK0230 5.85%P20	TN0004620142	BTK9D		21 %	--	--	--	100,000	0,00%	NC	100,000	--	--	--	
BTK0130 T+2.5% AP5	TN3Z8BRRN997	BTK24		21 %	--	--	--	100,000	0,00%	NC	100,000	--	--	--	
<b>BH BANK</b>															
BH SC1028 9.1%P7-2	TNOPIDORGAE6	BS21C		21 %	--	--	--	99,970	0,00%	NC	99,970	--	--	--	
BHSA1026T+2.55P5-1	TNSH8NXC1WC4	BS21A		21 %	--	--	--	101,170	0,00%	NC	100,860		2	2 877	76 032
BHSB1026T+2.7%INF5	TNIHWO49ARG5	BS21B		21 %	--	--	--	100,000	0,00%	NC	100,000	--	--	--	
BHSD1028T+2.9%P7-2	TNA4HARL4UU5	BS21D		21 %	--	--	--	100,000	0,00%	NC	100,000	--	--	--	
<b>SOCIETE TUNISIENNE DE BANQUE</b>															
STB0528T+1.75%AP20	TN0002601003	STB8C		21 %	--	--	--	100,000	0,00%	NC	100,000	--	--	--	
STB0533 T+2.0%AP25	TN0002601011	STB8D		21 %	--	--	--	100,000	0,00%	NC	100,000	--	--	--	
STB SC1126 11%P7-2	TN0002601169	S91CF		21 %	--	--	--	100,150	0,00%	NC	100,150	--	--	--	
STBSC1126T+2.8P7-2	TN0002601177	S91CV		21 %	--	--	--	100,000	0,00%	NC	100,000	--	--	--	
STBSD1126 11.5%IF7	TN0002601185	S891D		21 %	--	--	--	100,000	0,00%	NC	100,000	--	--	--	
STB SC0427 11%P7-2	TN0002601219	S20CF		21 %	--	--	--	100,150	0,00%	NC	100,150	--	--	--	
STBSA0127 8.7% AP5	TNWQ50M265V8	S21AF		21 %	--	--	--	99,520	0,00%	NC	99,520	--	--	--	
STBSA0127T+2.3%AP5	TN8X3GZLYOR8	S21AV		21 %	--	--	--	98,820	0,00%	NC	98,820	--	--	--	
STBSB0127 8.95%IF5	TNTGLIP3KDL6	S21BF		21 %	--	--	--	100,000	0,00%	NC	100,000	--	--	--	
STBSB0127T+2.55IF5	TN4UMLP967X2	S21BV		21 %	--	--	--	100,000	0,00%	NC	100,000	--	--	--	
STBSC0127 9.1% AP5	TNXFR5BNBPM9	S21CF		21 %	--	--	--	100,000	0,00%	NC	100,000	--	--	--	
STBSC0127T+2.7%AP5	TN2MYCP047G7	S21CV		21 %	--	--	--	100,000	0,00%	NC	100,000	--	--	--	
STBSD0127 9.35%IF5	TNL6Z2LXMEP5	S21DF		21 %	--	--	--	100,000	0,00%	NC	100,000	--	--	--	
STBSE0127 8.7% AP5	TNOR77XCOAHO	S21EF		21 %	--	--	--	100,000	0,00%	NC	100,000	--	--	--	
<b>UNION BANCAIRE POUR LE COMMERCE ET L INDUSTRIE</b>															
UBCIS1130 9.30%AP5	TNTWU2KQRW54	UBS5A		21 %	--	--	--	100,000	0,00%	NC	100,000		2	600	61 926
UBCIS1132 9.4%P7-2	TN8S8S99B8S7	UBS5C		21 %	--	--	--	100,000	0,00%	NC	100,000	--	--	--	
UBCIS0131 9.10%AP5	TN4X28FG1HN5	UBS5A		21 %	--	--	--	100,000	0,00%	NC	100,000	--	--	--	
UBCIS0133 9.2%P7-2	TNATYLQMS1D3	UBS5C		21 %	--	--	--	100,000	0,00%	NC	100,000	--	--	--	
<b>UNION INTERNATIONALE DE BANQUES</b>															
UIB0729 5.85%AP20	TN0003900248	UB91C		21 %	--	--	--	95,000	0,00%	NC	95,000	--	--	--	
UIB0831 6.3%P20	TN0003900263	U111B		21 %	--	--	--	94,070	0,00%	NC	91,600		4	8 943	261 918
UIB0133 6.70% AP20	TN0003900305	UB21C		21 %	--	--	--	100,000	0,00%	NC	100,000	--	--	--	

WIFACK INTERNATIONAL BANK												
WIB ID 0626 11%P7	TN0007200207	WB19D	21 %	-	-	-	100,000	0,00%	NC	100,000 -	-	-
WIBIC0626 10.75%P7	TN0007200199	WB19C	21 %	-	-	-	98,000	0,00%	NC	98,000 -	-	-
WC0133 10.25%P10-2	TNMC9HTIB5A4	WB22C	21 %	-	-	-	100,000	0,00%	NC	100,000 -	-	-
WIB A 0128 9.25%P5	TNR4CLXNS261	WB22A	21 %	-	-	-	100,000	0,00%	NC	100,000 -	-	-
WIBB0130 9.75%P7-2	TN6K3B3UUB12	WB22B	21 %	-	-	-	100,000	0,00%	NC	100,000 -	-	-
SERVICES FINANCIERS												
ARAB TUNISIAN LEASE												
ATL A0127 9.6% AP5	TNFUHZ3R7VR5	AT21A	21 %	-	-	-	100,900	0,00%	NC	99,580	2	1820 37455
ATL B0129 9.8%P7-2	TN6KZZEJ5N2	AT21B	21 %	-	-	-	100,000	0,00%	NC	100,000 -	-	-
ATLB1029 10.3%P7-2	TNNW3558ZUL9	AT22B	21 %	-	-	-	100,000	0,00%	NC	100,000 -	-	-
ATL A 1027 10% AP5	TN8DSPQCBCO6	AT22A	21 %	-	-	-	100,000	0,00%	NC	99,010	4	6160 258794
ATLA0228 10.5% AP5	TNMA55MMD46	AT23A	21 %	-	-	-	100,000	0,00%	NC	100,000 -	-	-
ATLB0230 10.7%P7-2	TNBW945EA5	AT23B	21 %	-	-	-	100,000	0,00%	NC	100,000 -	-	-
ATLA1028 10.7% AP5	TN06F5NFW3K1	A232A	21 %	-	-	-	99,340	0,00%	NC	99,340 -	-	-
ATLB1030 10.9%P7-2	TNWEY1PN6WF5	A232B	21 %	-	-	-	100,000	0,00%	NC	100,000 -	-	-
ATL0529 10.55% AP5	TNIKWGWIVBC2	AT241	21 %	-	-	-	101,800	0,00%	NC	99,250	2	3510 311340
ATL0130 10.35% AP5	TNTUDMZLCA16	AT242	21 %	-	-	-	102,290	0,00%	NC	100,000	1	700 58600
ATL0830 9.65% AP5	TNHOASGSR955	AT251	21 %	-	-	-	102,320	0,00%	NC	100,000	3	1918 207101
ATL0331 9.15% AP5	TN7XUIXDVQY8	AT252	21 %	-	-	-	100,000	0,00%	NC	100,000 -	-	-
ATTUJARI LEASING												
TJL A 0927 10% AP5	TN4J4VCBM140	JL22F	21 %	-	-	-	100,000	0,00%	NC	100,000 -	-	-
TJLB927 T+2.75%AP5	TNCTFWWUXV74	JL22V	21 %	-	-	-	100,000	0,00%	NC	100,000 -	-	-
TJL 1028 10.7% AP5	TNMEZPU3I4U2	JL23F	21 %	-	-	-	100,000	0,00%	NC	100,000 -	-	-
TJL 0329 10.6% AP5	TN06AI2ZFDD3	JL24F	21 %	-	-	-	99,610	0,00%	NC	99,610	1	192 11488
TJL 0329T+2.5% AP5	TN88JDDMJY5	JL24V	21 %	-	-	-	100,000	0,00%	NC	100,000 -	-	-
BTK LEASING												
BTKLS0930 9.4% AP5	TN1T1YC5F1E6	BTKLF	21 %	-	-	-	100,000	0,00%	NC	100,000 -	-	-
BTKLS930T+2.25%AP5	TNTFJOAWNBP7	BTKLV	21 %	-	-	-	100,000	0,00%	NC	100,000 -	-	-
COMPAGNIE INTERNATIONALE DE LEASING												
CIL0628 10.55% AP5	TNY1F6B0X6F5	CL23F	21 %	-	-	-	101,330	0,00%	NC	100,000	1	500 33078
DAAM TAMWEEL												
DAAM1030 10.1% AP5	TNTEPPETCXN3	DAM25	21 %	-	-	-	100,000	0,00%	NC	100,000 -	-	-
ENDA TAMWEEL												
ENDA A0729 10,8%P5	TNCYRNRQ4UA6	ENDAF	21 %	-	-	-	99,250	0,00%	NC	99,250 -	-	-
ENDA A0729T+2.9%P5	TN44RRP7AMA4	ENDAV	21 %	-	-	-	100,000	0,00%	NC	100,000 -	-	-
ENDA B0731 11%P7-2	TNNEAGRSF0D0	ENDBF	21 %	-	-	-	100,000	0,00%	NC	100,000 -	-	-
ENDA A0630 10%P5	TN632S5V0835	NDAAF	21 %	-	-	-	100,000	0,00%	NC	100,000 -	-	-
ENDA A0630T+2.5%P5	TNJUB2R91MN4	NDAAV	21 %	-	-	-	100,000	0,00%	NC	100,000 -	-	-
ENDAB632 10.2%P7-2	TNUPKQSV5F28	NDABF	21 %	-	-	-	100,000	0,00%	NC	100,000 -	-	-
HANNIBAL LEASE												
HLB0228 10,1%AP7-2	TN0007310584	H211B	21 %	-	-	-	100,000	0,00%	NC	100,000 -	-	-
HL A0327 9.6% AP5	TN77U54Q5NV3	H22AF	21 %	-	-	-	100,000	0,00%	NC	100,000 -	-	-
HL B0329 9.8%P7-2	TNJQTACHIQQ5	H22BF	21 %	-	-	-	100,000	0,00%	NC	100,000 -	-	-
HLA0328 10.75% AP5	TNLT7VQZVHR54	H231F	21 %	-	-	-	100,000	0,00%	NC	100,000 -	-	-
HLB0328 T+2.6% AP5	TNAGSVAWF5T2	H231V	21 %	-	-	-	100,000	0,00%	NC	100,000 -	-	-
HL A0429 10.7% AP5	TNAQSFBZD1W1	H241F	21 %	-	-	-	100,000	0,00%	NC	100,000 -	-	-
HL 0430 10.20% AP5	TN1PFTZ4HEM1	HL251	21 %	-	-	-	100,000	0,00%	NC	100,000	1	30000 2404024
TAYSIR MICROFINANCE												
TAY A1029 10,9%P5	TNEDMOU67Y09	TAYAF	21 %	-	-	-	100,000	0,00%	NC	100,000 -	-	-
TAY A1029T+2.95%P5	TNYQ67SIXE1	TAYAV	21 %	-	-	-	100,000	0,00%	NC	100,000 -	-	-
TAYB1031 11.1%P7-2	TNAX90TPIFM2	TAYBF	21 %	-	-	-	100,000	0,00%	NC	100,000 -	-	-
TAYB1031T+3.2%P7-2	TNS5WSWT6FD4	TAYBV	21 %	-	-	-	100,000	0,00%	NC	100,000 -	-	-
TAYSIR 0431 9,4%P5	TNDCNOPSCAD9	TAY6F	21 %	-	-	-	100,000	0,00%	NC	100,000 -	-	-
TAYSIRO431T+2,4%P5	TNRVE5COXC06	TAY6V	21 %	-	-	-	100,000	0,00%	NC	100,000 -	-	-
TUNISIE LEASING ET FACTORING												
TL B0626 11.7%P7-2	TN0002102127	T91BF	21 %	-	-	-	102,630	0,00%	NC	102,630 -	-	-
TLF SA1026 9.8%AP5	TNZSBU7F6WY7	T21SA	21 %	-	-	-	100,880	0,00%	NC	100,880 -	-	-
TLF 0427 9.6% AP5	TNYJL6N2AEP6	TL22F	21 %	-	-	-	100,440	0,00%	NC	100,440 -	-	-
TLF0427 T+2.75%AP5	TNKU48FZVRH1	TL22V	21 %	-	-	-	100,000	0,00%	NC	100,000 -	-	-
TLF 1027 10% AP5	TNXIY8MEDJE3	T222F	21 %	-	-	-	100,000	0,00%	NC	100,000 -	-	-
TLF1027 T+2.75%AP5	TNR0099VZUY8	T222V	21 %	-	-	-	100,000	0,00%	NC	100,000 -	-	-
TLF0428 10,55% AP5	TN99P72UER99	TL231	21 %	-	-	-	100,000	0,00%	NC	100,000 -	-	-
TLF0129 10,70% AP5	TNMCJHUZPRD0	TL23F	21 %	-	-	-	101,760	0,00%	NC	99,130	3	3910 244742
TLF0129T+2.5%AP5	TNQYE48RCJT2	TL23V	21 %	-	-	-	100,000	0,00%	NC	100,000 -	-	-
TLF 0529T+2.5% AP5	TNUSNP2H8PH1	TL24V	21 %	-	-	-	100,000	0,00%	NC	100,000 -	-	-
TLF0529 10,60% AP5	TN4SCYEXIVY5	TL24F	21 %	-	-	-	102,510	0,00%	NC	100,000	1	350 31451
TLF0929 10,50% AP5	TNIFE0BZ0LR6	T242F	21 %	-	-	-	100,000	0,00%	NC	100,000 -	-	-
TLF0929 T+2.5% AP5	TNP89T6GPQD0	T242V	21 %	-	-	-	100,000	0,00%	NC	100,000 -	-	-
TLF 0530 10% AP5	TNQ8KNUQ09D7	TL251	21 %	-	-	-	100,000	0,00%	NC	100,000	2	21100 2316795
TLFS1130 9.25% AP5	TNMTWPZD31L4	TL255	21 %	-	-	-	100,000	0,00%	NC	100,000 -	-	-
Total					0	0	0				34	115895 9751403

# Instruments – Marché Hors Cote

## Actions

Séance du 05/05/2026											Année 2026				
Valeur	Code ISIN	MNEMO	Groupe	Échanges	Quantité	Capitaux	Clôture	Var. du Jour	Indicateur	Ouverture	Rendement annuel	Échanges	Quantité	Capitaux en TND	
SITEX	TN0004300307	SITEX		13	–	–	2,990	0,00%	NC	2,410	24,07%	2	2	6	
STE TUN. DU SUCRE	TN0006170013	STS		13	1	1	12,250	0,00%		9,600	27,60%	53	3 686	35 946	
<b>TOTAL</b>					<b>1</b>	<b>1</b>	<b>12</b>					<b>55</b>	<b>3 688</b>	<b>35 952</b>	

## Lignes Secondaires

Séance du 05/05/2026											Année 2026		
Valeur	Code ISIN	MNEMO	Groupe	Échanges	Quantité	Capitaux	Clôture	Var. du Jour	Indicateur	Dernier cours	Échanges	Quantité	Capitaux en TND
Aucune donnée													

## Autres

Séance du 05/05/2026											Année 2026			
Valeur	Code ISIN	MNEMO	Groupe	Échanges	Quantité	Capitaux	Clôture	Var. du Jour	Indicateur	Ouverture	Rendement annuel	Échanges	Quantité	Capitaux en TND
Aucune donnée														