

## 18 - 22 ماي 2026

الأحد	السبت	الجمعة	الخميس	الأربعاء	الثلاثاء	الاثنين
03	02	01				
10	09	08	07	06	05	04
17	16	15	14	13	12	11
24	23	22	21	20	19	18
31	30	29	28	27	26	25

## أسبوع البورصة 2026

### المحتويات

- 10 السوق الموازية
- 11 الملخص السنوي للأداء
- 20 مشاركة الأجانب
- 21 الأدوات المالية

- 2 نشاط ومؤشرات السوق
- 4 السوق الرئيسية: أداء السوق
- 6 السوق الرئيسية: حسب القسم و مجموعة التداول
- 8 السوق الرئيسية: حسب فئات المستثمرين
- 9 السوق الرقاعية

## نشاط ومؤشرات السوق

أسبوع من 2026/05/18 الى 2026/05/22

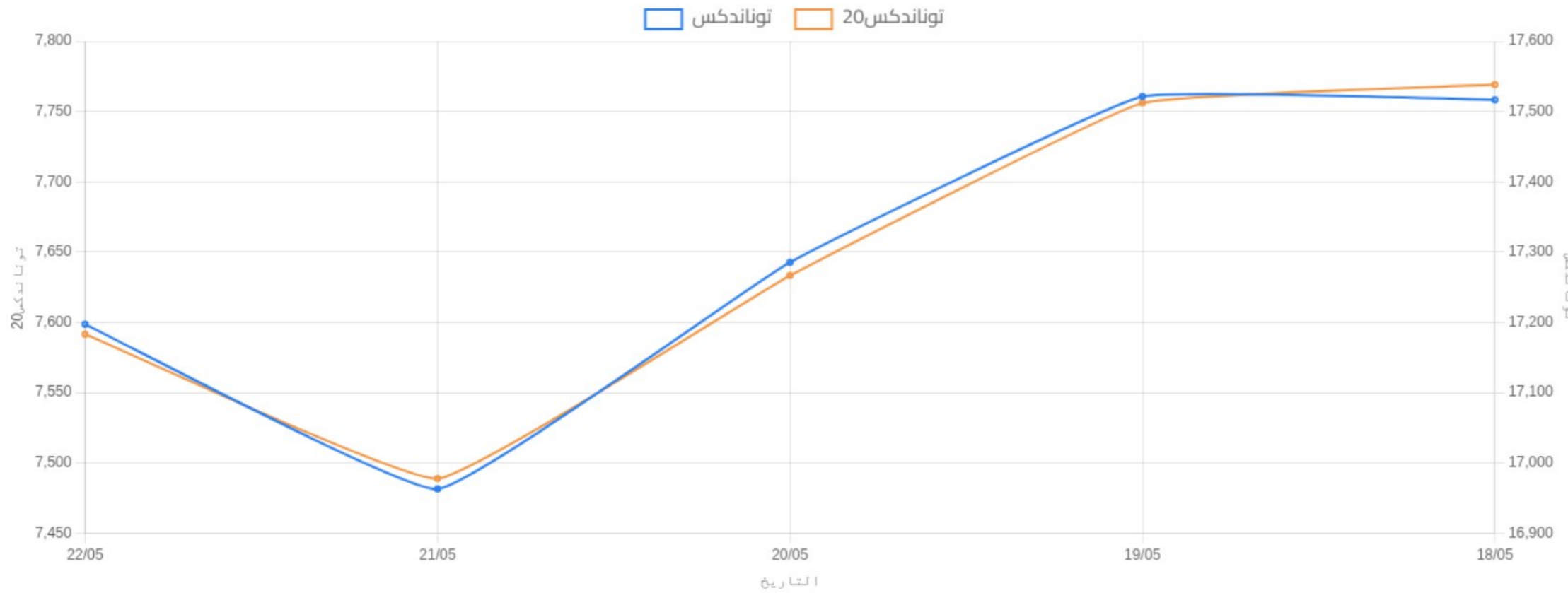
حجم التداول بالدينار	الكمية	الصفقات	حجم الكتل	كمية الكتل	صفقات الكتل	الأسواق
73 175 066	5 982 326	20 552	0	0	0	السوق الرئيسية

رسملة السوق مد 44 107  
التغيير: الأسبوعي -1,12%  
التغيير: السنوي 27,23%

أدنى مستوى في السنة	أعلى مستوى في السنة	التغيير الأسبوعي	تواندكس 20	أدنى مستوى في السنة	أعلى مستوى في السنة	التغيير الأسبوعي	تواندكس
5 814,06 2026/01/08	7 769,16 2026/05/18	-1,50% التغيير السنوي 27,05%	7 591,50	13 119,98 2026/01/08	17 521,40 2026/05/19	-1,07% التغيير السنوي 27,86%	17 197,16

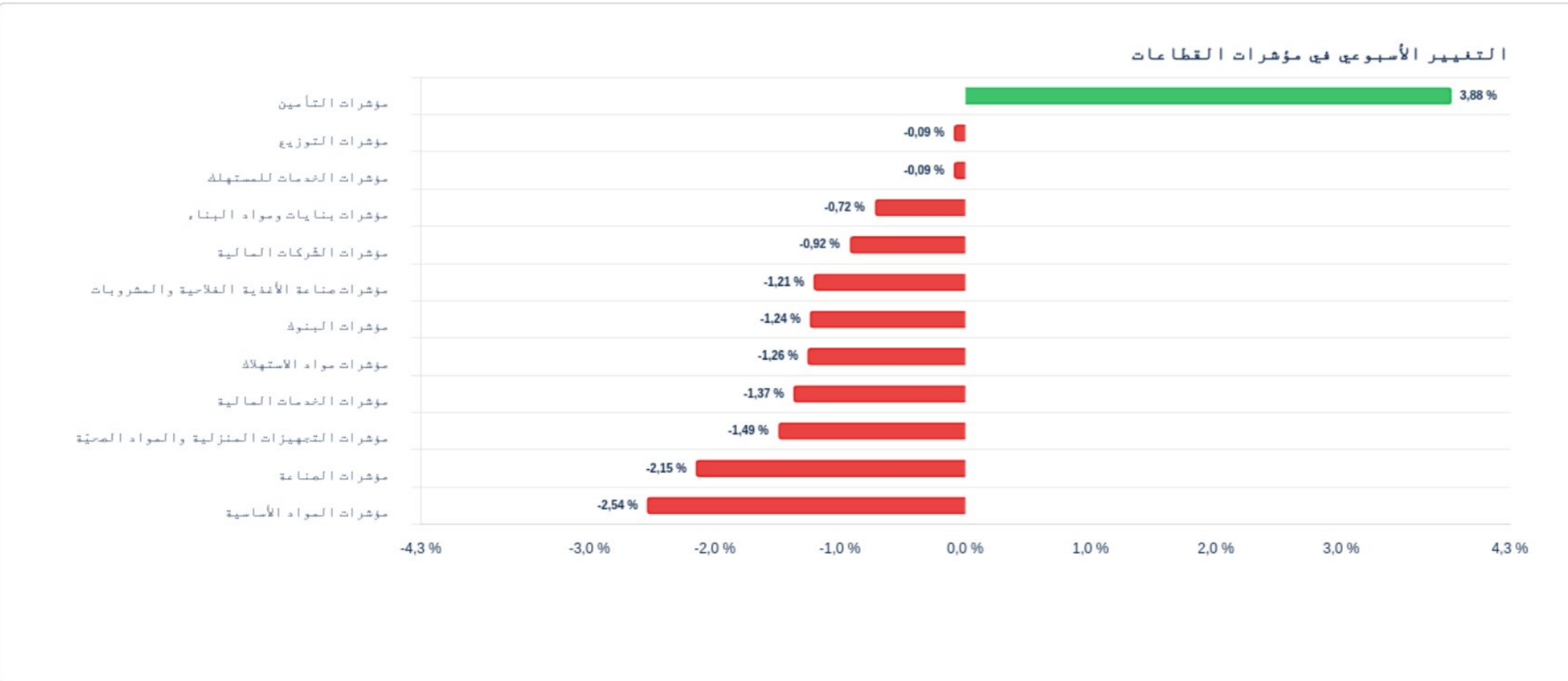
التغيير الأسبوعي	حجم التداول بالدينار
-53,60%	105 866 361 المجموع
-24,43%	73 175 066 سندات رأس المال
-99,01%	16 138 سندات الدين
-100,00%	0 السوق الموازية
-72,85%	32 675 157 التسجيل
-100,00%	0 التصريح

الأداء الأسبوعي (2026-W21)



المؤشرات القطاعية	المؤشر اليومي	مؤشر الأسبوع الماضي.	التغيير الأسبوعي	التغيير السنوي	الوزن في تونانداكس	أعلى مستوى في السنة	أدنى مستوى في السنة
مؤشرات الشركات المالية	13432,07	13556,68	-0,92%	28,85%	63,48%	2026/05/19	2026/01/08
مؤشرات البنوك	12477,99	12635,23	-1,24%	29,04%	55,69%	2026/05/18	2026/01/08
مؤشرات التأمين	24927,45	23997,10	3,88%	25,86%	4,33%	2026/05/20	2026/01/13
مؤشرات الخدمات المالية	24224,55	24560,99	-1,37%	29,32%	3,46%	2026/05/15	2026/01/05
مؤشرات الخدمات للمستهلك	6850,13	6856,25	-0,09%	37,44%	3,72%	2026/05/20	2026/01/09
مؤشرات التوزيع	10792,34	10802,00	-0,09%	37,44%	3,72%	2026/05/20	2026/01/09
مؤشرات مواد الاستهلاك	13823,00	13999,54	-1,26%	21,75%	20,72%	2026/05/14	2026/01/09
مؤشرات صناعة الأغذية الفلاحية والمشروبات	18148,30	18370,14	-1,21%	29,04%	16,78%	2026/05/15	2026/01/09
مؤشرات التجهيزات المنزلية والمواد الصحية	3478,60	3531,16	-1,49%	-1,89%	3,94%	2026/01/15	2026/04/07
مؤشرات الصناعة	2408,21	2461,10	-2,15%	33,74%	7,85%	2026/05/15	2026/01/21
مؤشرات بنايات ومواد البناء	811,63	817,50	-0,72%	4,26%	2,76%	2026/04/20	2026/01/20
مؤشرات المواد الأساسية	8224,75	8439,21	-2,54%	21,05%	1,96%	2026/05/18	2026/01/07

الكميات المتداولة	
التغيير الأسبوعي	الإجمالي الأسبوعي
-30,63%	7 920 222 المجموع
-24,65%	5 982 326 سندات رأس المال
-63,75%	1 492 سندات الدين
-100,00%	0 السوق الموازية
-42,97%	1 936 404 التسجيل
-100,00%	0 التصريح



عدد الصفقات	
التغيير الأسبوعي	الإجمالي الأسبوعي
-6,51%	20 586 المجموع
-6,38%	20 552 سندات رأس المال
-73,33%	4 سندات الدين
-100,00%	0 السوق الموازية
-30,23%	30 التسجيل
-100,00%	0 التصريح

## السوق: الرئيسية أداء السوق

### السندات الأكثر نشاطاً

حجم التداول بالدينار



الشركة	قسم التداول	القسم	حجم التداول بالدينار ▼
الشركة التونسية للتطوير	A	11	7,190,752
بنك الأمان	A	11	5,470,907
الشركة التونسية للمقاولات السلكية واللاسلكية	B	11	5,203,752
البنك الوطني الفلاحي	A	11	4,487,298
شركة صناعية للمشروبات بتونس	A	11	3,823,678

الكمية



الشركة	قسم التداول	القسم	الكمية ▼
BNA تأمينات	A	11	561,196
البنك التونسي	A	11	435,655
الشركة التونسية للمقاولات السلكية واللاسلكية	B	11	343,654
الشركة التونسية للبنك	A	11	283,769
قرطاج للإسمنت	A	11	266,053

### المفقات



الشركة	قسم التداول	القسم	الصفقات ▼
الشركة التونسية للمقاولات السلكية واللاسلكية	B	11	1707
الشركة التونسية للبلور	A	11	1407
البنك الوطني الفلاحي	A	11	1030
BNA تأمينات	A	11	980
مجمع وان تاك	A	11	929

### أهم التغيرات

#### أعلى ارتفاعات 5



الشركة	القسم	سعر الإقفال	التغيير الأسبوعي ▼
شركة أستري للتأمين وإعادة التأمين	12	85,000	17,24%
BNA تأمينات	11	3,940	16,22%
شركة النقل	11	19,590	9,50%
بنك الإسكان	11	11,900	9,28%
البطارية التونسية أسد	99	3,060	7,75%

#### أعلى انخفاضات 5

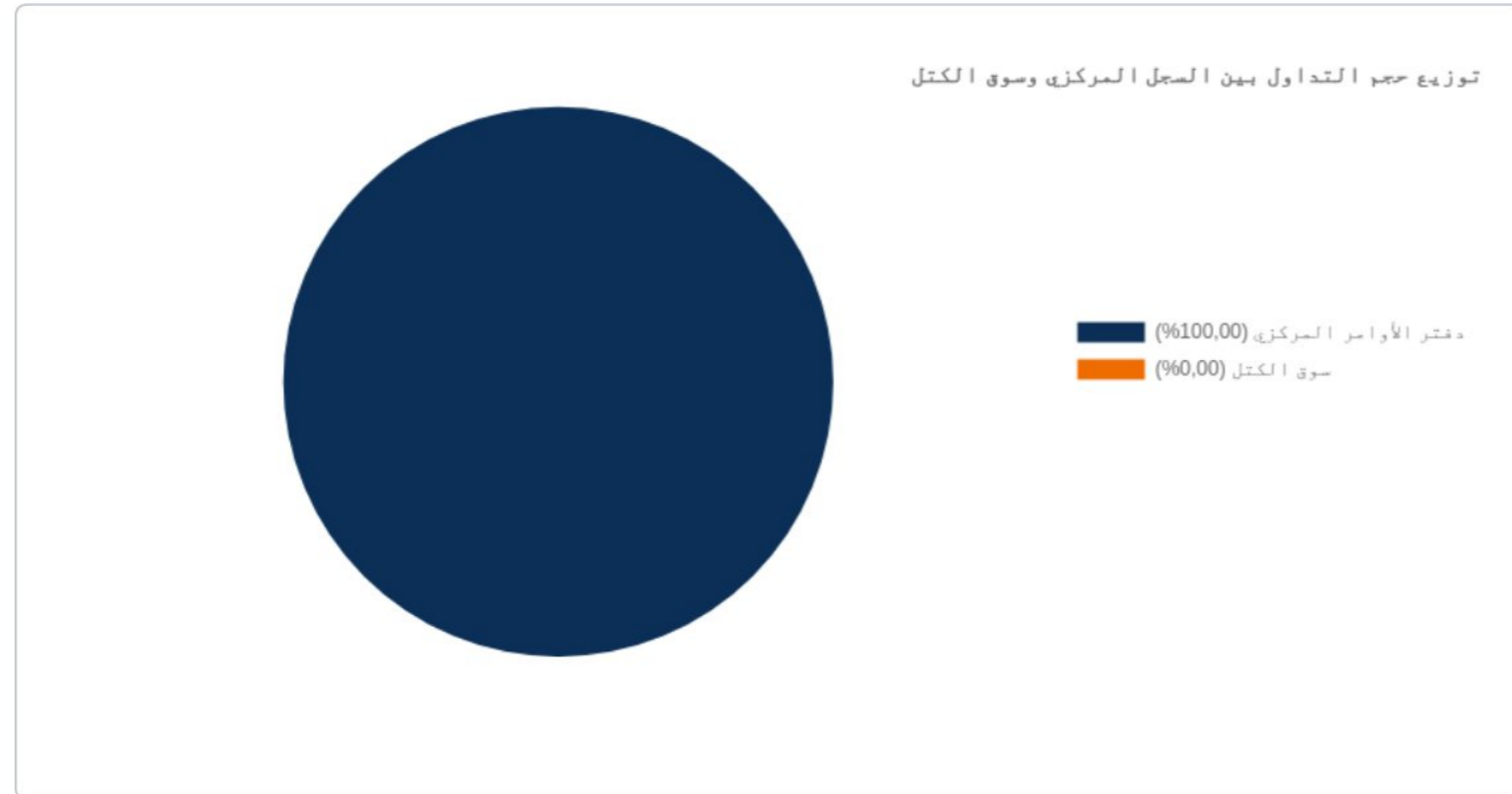


الشركة	القسم	سعر الإقفال	التغيير الأسبوعي ▼
سانيماد	99	0,530	-10,17%
تأمين BH	12	60,000	-9,77%
شركة مونتو ميري	12	10,050	-8,64%
الشركة المصرية للخزف	99	0,720	-6,49%
الشركة التونسية للبنك	11	5,940	-5,11%

## السوق: الرئيسية حسب القسم و مجموعة التداول

التصنيفات	أسبوع (2026-05-11) → (2026-05-15)	أسبوع (2026-05-18) → (2026-05-22)	التغيير
عدد أيام التداول في البورصة	5	5	
Capitaux traités sur la cote de la bourse en TND	96 824 631	73 175 066	-24,43 %
متوسط رأس المال المتداول يومياً بالدينار الليبي	19 364 926	14 635 013	-24,43 %
الأوراق المالية المتداولة	7 938 915	5 982 326	-24,65 %
المتوسط اليومي للأوراق المالية المتداولة	1 587 783	1 196 465	-24,65 %
عدد الصفقات	21 952	20 552	-6,38 %
متوسط المعاملات اليومية	4 390	4 110	-6,38 %

### توزيع حجم التداول بين السجل المركزي وسوق الكتل



السوق	الصفقات	الكمية	حجم التداول بالدينار	حجم التداول (%)
دفتر الأوامر المركزي	20 552	5 982 326	73 175 066	100,00%
سوق الكتل	0	0	0	0,00%
<b>المجموع</b>	<b>20 552</b>	<b>5 982 326</b>	<b>73 175 066</b>	<b>100,00%</b>

### توزيع حجم التداول حسب قسم التداول



قسم التداول	الصفقات	الكمية	حجم التداول بالدينار	حجم التداول (%)
A	13 497	3 882 488	55 455 225	75,78%
B	6 543	1 679 254	17 037 853	23,28%
S	512	420 584	681 988	0,93%
<b>المجموع</b>	<b>20 552</b>	<b>5 982 326</b>	<b>73 175 066</b>	<b>100,00%</b>

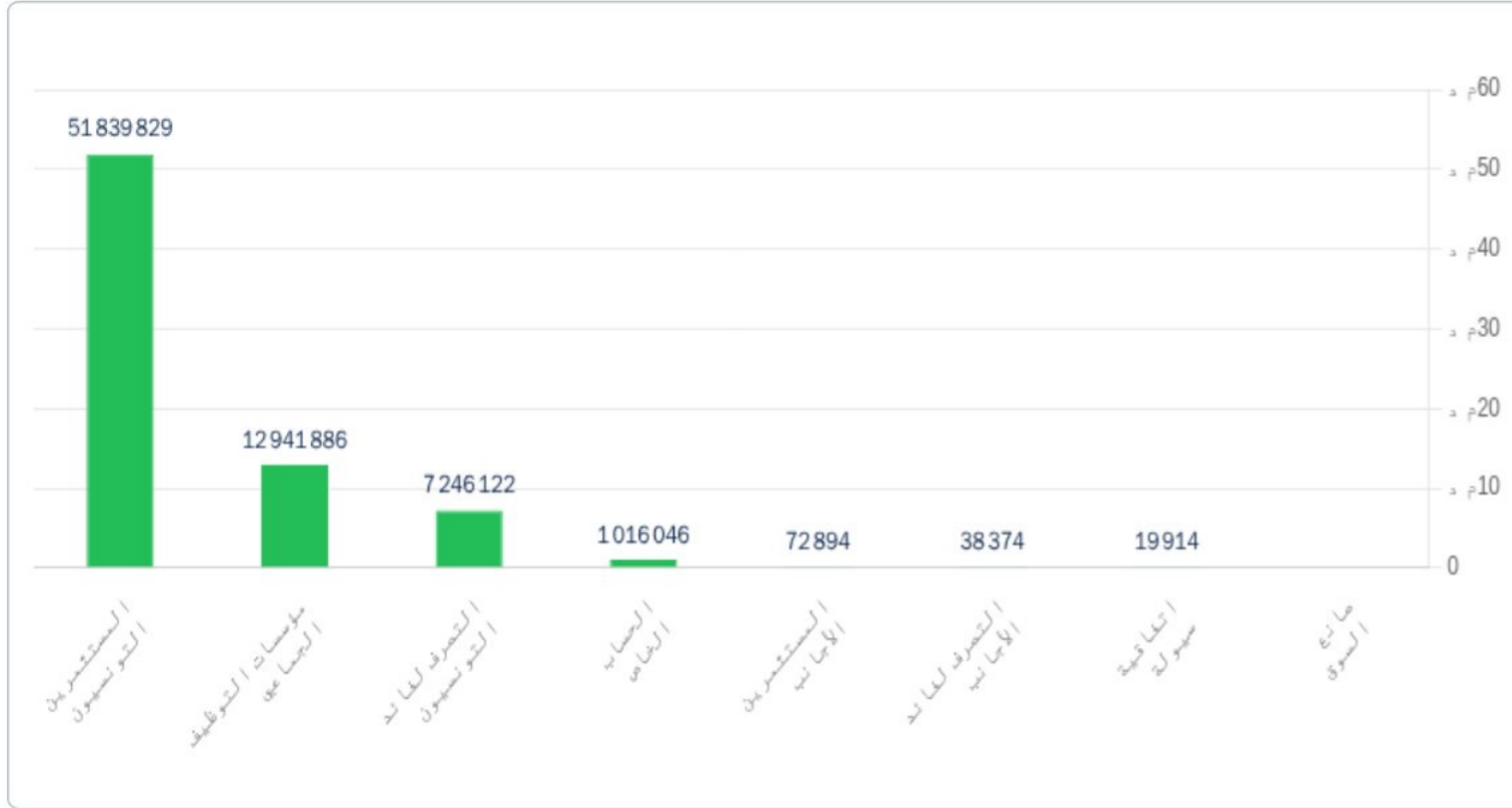
### توزيع حجم التداول حسب الأقسام



القسم	الصفقات	الكمية	حجم التداول بالدينار	حجم التداول (%)
11	19 109	5 172 098	69 098 742	94,43%
12	729	388 003	3 388 340	4,63%
99	501	420 338	681 983	0,93%
32	213	1 887	6 002	0,01%
<b>المجموع</b>	<b>20 552</b>	<b>5 982 326</b>	<b>73 175 066</b>	<b>100,00%</b>

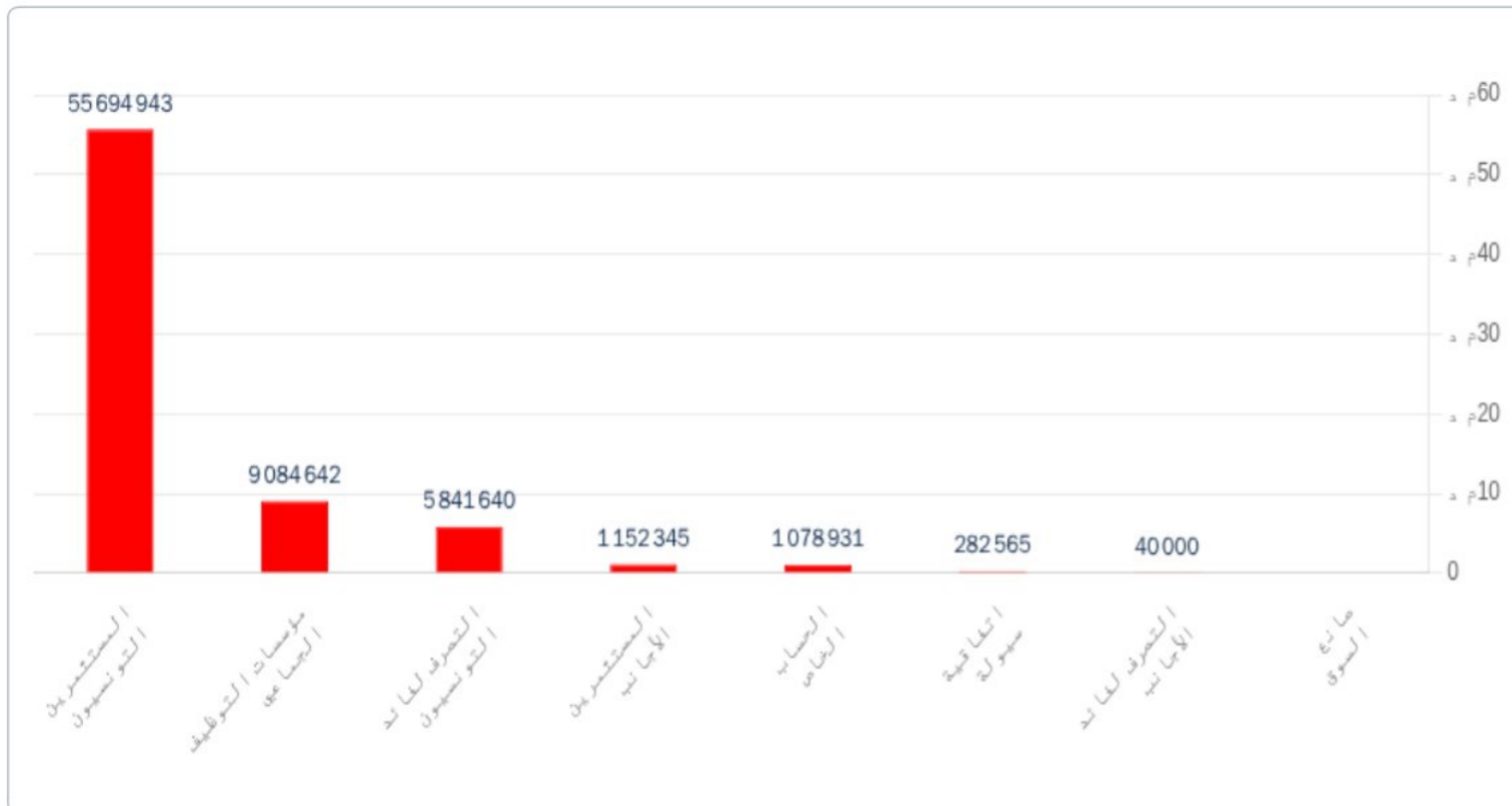
## السوق:الرئيسية حسب فئات المستثمرين

### شراء



شراء	الصفقات	الكمية	حجم التداول بالدينار	حجم التداول (%)
المستثمرون التونسيون	17,185	4,469,612	51,839,829	70,84%
مؤسسات التوظيف الجماعي	1,871	956,164	12,941,886	17,69%
التصرف لفائدة التونسيون	1,268	453,349	7,246,122	9,90%
الحساب الخاص	190	89,964	1,016,046	1,39%
المستثمرون الأجانب	21	10,401	72,894	0,10%
التصرف لفائدة الأجانب	10	2,326	38,374	0,05%
اتفاقية سيولة	7	510	19,914	0,03%
صانع السوق	0	0	0	0,00%
<b>المجموع</b>	<b>20,552</b>	<b>5,982,326</b>	<b>73,175,066</b>	<b>100,00%</b>

### البيع

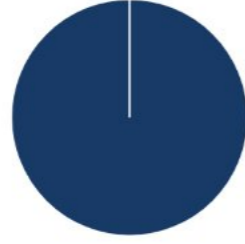


البيع	الصفقات	الكمية	حجم التداول بالدينار	حجم التداول (%)
المستثمرون التونسيون	16,628	4,587,905	55,694,943	76,11%
مؤسسات التوظيف الجماعي	1,513	694,649	9,084,642	12,41%
التصرف لفائدة التونسيون	1,929	479,853	5,841,640	7,98%
المستثمرون الأجانب	168	74,084	1,152,345	1,57%
الحساب الخاص	277	135,389	1,078,931	1,47%
اتفاقية سيولة	29	7,946	282,565	0,39%
التصرف لفائدة الأجانب	8	2,500	40,000	0,05%
صانع السوق	0	0	0	0,00%
<b>المجموع</b>	<b>20,552</b>	<b>5,982,326</b>	<b>73,175,066</b>	<b>100,00%</b>

# السوق الرقاعية

## طبيعة المصدر

توزيع حجم التداول حسب نوع المصدر



الخزينة شركات

طبيعة المصدر	صفحة	الكمية	حجم التداول بالدينار ▼	حجم التداول (%)
الخزينة	4	1 492	16 138	100,00%
شركات	0	0	0	0,00%
<b>المجموع</b>	<b>4</b>	<b>1 492</b>	<b>16 138</b>	<b>100,00%</b>

البيع	الصفقات	الكمية	حجم التداول بالدينار	حجم التداول (%)
المستثمرين التونسيون	3	1 100	11 835	73,34%
التصرف لفائدة التونسيون	1	392	4 303	26,66%
مؤسسات التوظيف الجماعي	0	0	0	0,00%
اتفاقية سيولة	0	0	0	0,00%
الحساب الخاص	0	0	0	0,00%
التصرف لفائدة الأجانب	0	0	0	0,00%
المستثمرين الأجانب	0	0	0	0,00%
صانع السوق	0	0	0	0,00%
<b>المجموع</b>	<b>4</b>	<b>1 492</b>	<b>16 138</b>	<b>100,00%</b>

شراء	الصفقات	الكمية	حجم التداول بالدينار	حجم التداول (%)
التصرف لفائدة التونسيون	3	1 100	11 835	73,34%
المستثمرين التونسيون	1	392	4 303	26,66%
مؤسسات التوظيف الجماعي	0	0	0	0,00%
اتفاقية سيولة	0	0	0	0,00%
الحساب الخاص	0	0	0	0,00%
التصرف لفائدة الأجانب	0	0	0	0,00%
المستثمرين الأجانب	0	0	0	0,00%
صانع السوق	0	0	0	0,00%
<b>المجموع</b>	<b>4</b>	<b>1 492</b>	<b>16 138</b>	<b>100,00%</b>

## السوق الموازية

### عمليات البيع بالمزاد

الصفقات	الكمية	حجم التداول بالدينار
0	0	0

### التداول الإلكتروني

الصفقات	الكمية	حجم التداول بالدينار
0	0	0

### توزيع حسب فئة مقدمي الأوامر

شراء	الصفقات	الكمية	حجم التداول بالدينار	حجم التداول (%)
المجموع	0	0	0	0

### توزيع حسب فئة مقدمي الأوامر

شراء	الصفقات	الكمية	حجم التداول بالدينار	حجم التداول (%)
المجموع	0	0	0	0

بيع	الصفقات	الكمية	حجم التداول بالدينار	حجم التداول (%)
المجموع	0	0	0	0

بيع	الصفقات	الكمية	حجم التداول بالدينار	حجم التداول (%)
المجموع	0	0	0	0

## الملخص السنوي للأداء

الأسواق ▲	الصفقات التراكمية 2026	الصفقات التراكمية 2025	التغيير	الكمية التراكمية 2026	الكمية التراكمية 2025	التغيير	القيمة المتداولة التراكمية 2026 بالدينار	القيمة المتداولة التراكمية 2025 بالدينار	التغيير
سندات رأس المال	311 796	203 145	53,48 %	133 289 720	82 272 574	62,01 %	1 662 282 490	712 999 811	133,14 %
سندات الدين	306	309	-0,97 %	852 146	2 598 669	-67,21 %	194 099 176	212 113 855	-8,49 %
السوق الموازية	62	1 895	-96,73 %	3 696	1 505 248	-99,75 %	36 049	393 278 9	-99,08 %
المزاد	31	93	-66,67 %	16 958	184 527	-90,81 %	904 842	2 066 490	-56,21 %
التسجيل	624	549	13,66 %	27 172 016	30 761 594	-11,67 %	660 749 950	778 265 899	-15,10 %
التصريح	6	2	200,00 %	78 004	769	10 043,56 %	9 366 387	339 010	2 662,86 %
<b>المجموع</b>	<b>312 825</b>	<b>205 993</b>	<b>51,86 %</b>	<b>161 412 540</b>	<b>117 323 381</b>	<b>37,58 %</b>	<b>2 527 438 894</b>	<b>1 709 717 854</b>	<b>47,83 %</b>

## القيمة السوقية

القيمة السوقية 100%  
القيمة السوقية الحرة  
ضمن تونداكس %23,23

10 246

رسملة السوق المتاحة  
للتداول في توناندكس مد

17,96%

المساهمة الاجنبية

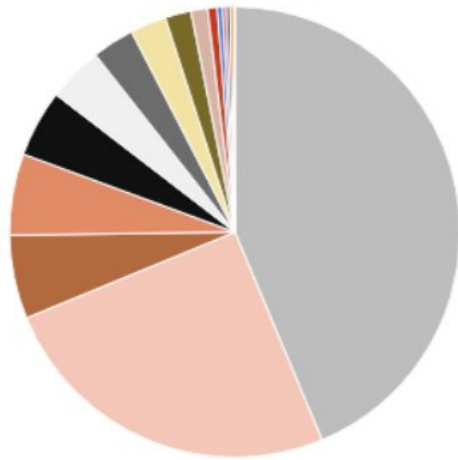
27,23 %

التغيير السنوي

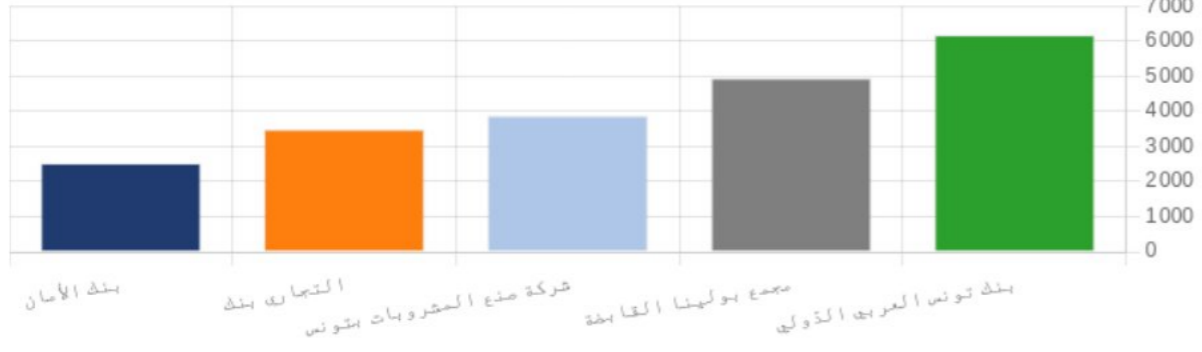
44 107

رسملة السوق مد

توزيع الرسملة السوقية حسب القطاع

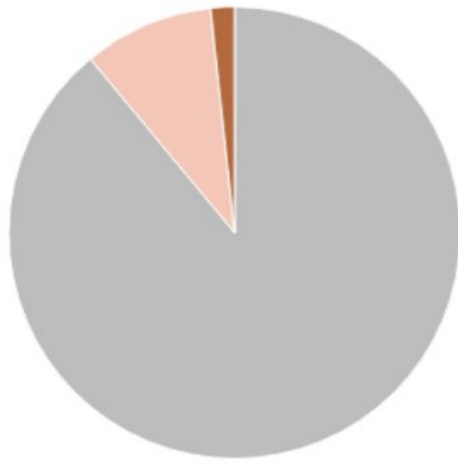


أول 5 شركات حسب رسملة السوق (م د)



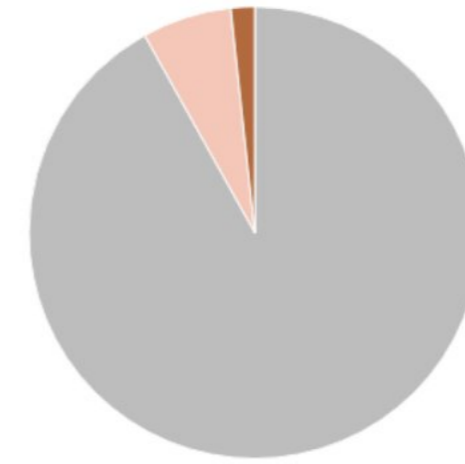
الشركة	رسملة السوق بالمليون دينار	%
بنك تونس العربي الدولي	6181	14,01%
مجمع بولينا القابضة	4948	11,22%
شركة صنع المشروبات بتونس	3888	8,81%
التجاري بنك	3499	7,93%
بنك الأمان	2539	5,76%
<b>المجموع</b>	<b>21054</b>	<b>47,73%</b>

توزيع الرسملة السوقية حسب أقسام التداول



■ B
 ■ A
 ■ S

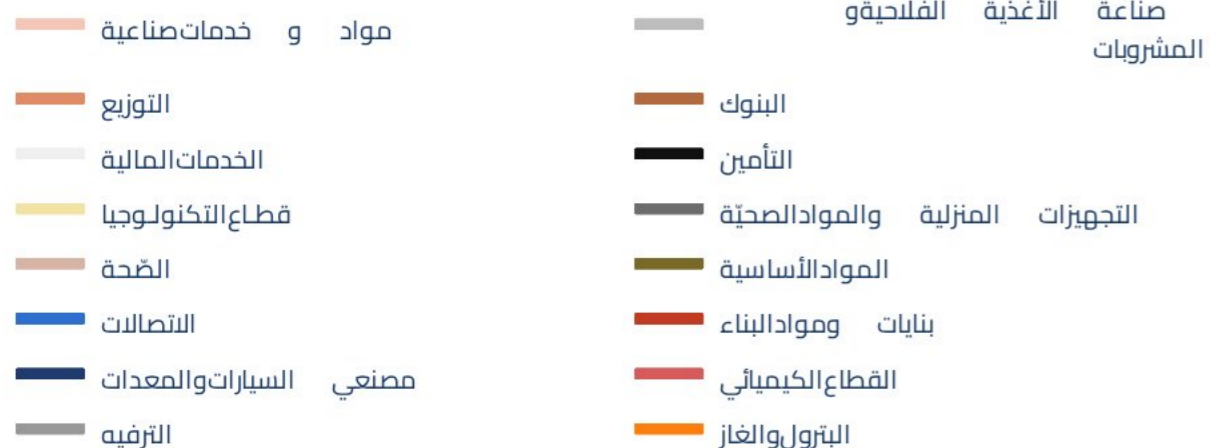
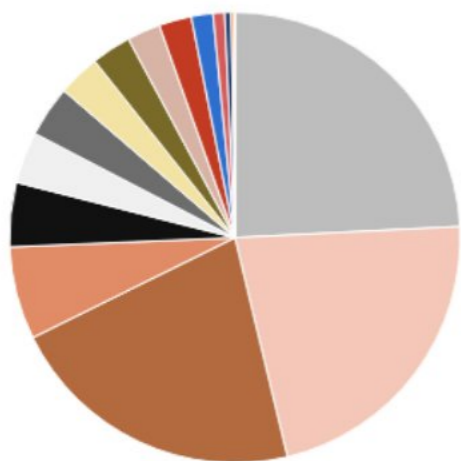
توزيع الرسملة السوقية حسب مجموعات التداول



■ 12
 ■ 11
 ■ 99

## النشاط حسب القطاع

توزيع رؤوس الأموال حسب القطاع

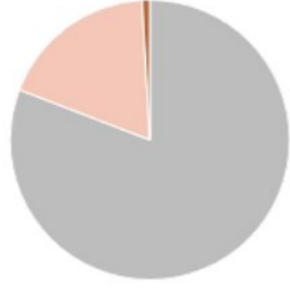


القطاع	الصفقات	الكمية	حجم التداول بالدينار	حجم التداول (%)
صناعة الأغذية والفلاحة والمشروبات	38 230	19 126 825	402 458 317	24,21 %
مواد وخدمات صناعية	40 179	28 762 018	366 374 007	22,04 %
البنوك	68 151	20 042 775	356 373 822	21,44 %
التوزيع	22 556	7 176 406	110 582 888	6,65 %
التأمين	18 307	5 421 888	76 679 795	4,61 %
الخدمات المالية	15 836	3 237 566	61 338 931	3,69 %
التجهيزات المنزلية والمواد الصحيّة	27 423	7 146 338	60 811 758	3,66 %
قطاع التكنولوجيا	9 840	5 162 655	50 228 163	3,02 %
المواد الأساسية	15 125	4 069 090	47 341 154	2,85 %
الصحة	10 189	4 272 379	39 708 850	2,39 %
بنيات ومواد البناء	22 301	18 799 507	38 800 948	2,33 %
الاتصالات	11 846	6 206 424	25 872 910	1,56 %
القطاع الكيميائي	5 505	1 584 26	13 783 537	0,83 %
مصنعي السيارات والمعدات	3 729	2 412 429	7 616 758	0,46 %
البيترول والغاز	1 611	1 56 629	3 921 654	0,24 %
الترفيه	968	1 138 365	388 998	0,02 %
<b>المجموع</b>	<b>311 796</b>	<b>133 289 720</b>	<b>1 662 282 490</b>	<b>100.00 %</b>

## حسب المقصورة ومجموعة التسعير

قسم التداول	الصفقات	الكمية	حجم التداول بالدينار	حجم التداول (%)
A	210 667	94 676 609	1 343 778 206	80,84 %
B	90 390	26 900 866	303 910 458	18,28 %
S	10 739	11 712 245	14 593 827	0,88 %
<b>المجموع</b>	<b>311 796</b>	<b>133 289 720</b>	<b>1 662 282 490</b>	<b>100.00 %</b>

توزيع حجم التداول حسب الأقسام



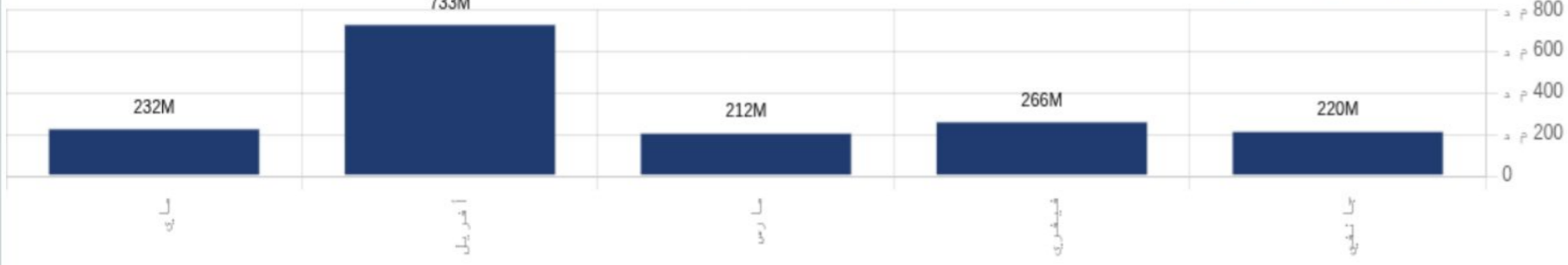
القسم	الصفقات	الكمية	حجم التداول بالدينار	حجم التداول (%)
11	287 477	118 405 782	1 605 926 549	96,61 %
12	8 598	3 126 911	41 521 080	2,50 %
99	10 575	11 711 304	14 589 123	0,88 %
32	5 146	45 723	245 738	0,01 %
<b>المجموع</b>	<b>311 796</b>	<b>133 289 720</b>	<b>1 662 282 490</b>	<b>100.00 %</b>

توزيع حجم التداول حسب مجموعات التداول



## التطور الشهري لحجم التداول

### حجم التداول بتسييرة البورصة



شهر	الصفقات	الكمية	حجم التداول بالدينار	حجم التداول (%)
جانفي	65 451	22 655 830	219 882 904	13,23 %
فيفري	51 872	19 595 841	265 912 216	16,00 %
مارس	56 293	19 512 185	211 685 738	12,73 %
أفريل	77 262	52 275 816	732 895 993	44,09 %
ماي	60 918	19 250 048	231 905 640	13,95 %
<b>حصة اليوم</b>	<b>311 796</b>	<b>133 289 720</b>	<b>1 662 282 490</b>	<b>100.00 %</b>

## البيع

شهر	اتفاقية سيولة	المستثمرين الأجانب	التصرف لفائد الأجانب	صانع السوق	مؤسسات التوظيف الجماعي	الحساب الخاص	التصرف لفائد التونسيين	المستثمرين التونسيين	المجموع
جانفي	437 318	641 174	22 682		356 711 117	532 921	26 363 928	156 213 763	219 882 904
فيفري	2253 002	319 932	2 994		281 682 888	292 184 6	24 090 553	208 155 601	265 912 216
مارس	1513 763	1 167 049	9 788		24 063 879	14 036 657	20 061 777	150 832 827	211 685 738
أفريل	1415 331	2 448 274	65 193		394 388 45	2 691 747	24 449 249	662 387 353	732 895 993
ماي	867 102	2 868 427	42 698		29 283 450	11 186 448	18 620 685	169 036 830	231 905 640
<b>المجموع</b>	<b>6 486 517</b>	<b>7 444 856</b>	<b>143 355</b>		<b>1 566 255 80</b>	<b>31 369 619</b>	<b>113 586 192</b>	<b>1 346 626 373</b>	<b>1 662 282 490</b>

## شراء

شهر	اتفاقية سيولة	المستثمرين الأجانب	التصرف لفائد الأجانب	صانع السوق	مؤسسات التوظيف الجماعي	الحساب الخاص	التصرف لفائد التونسيين	المستثمرين التونسيين	المجموع
جانفي	357 291	586 519 5	86 909		39 720 950	2 089 700	27 643 306	144 119 552	219 882 904
فيفري	119 160	2 790 003	12 834		41 701 853	4 939 271	18 888 468	197 460 626	265 912 216
مارس	508 428	5 686 372	14 758		48 346 467	13 322 224	22 258 374	121 549 116	211 685 738
أفريل	747 296	21 221 646 4	31 006		54 963 513	14 165 71	30 458 808	433 062 335	732 895 993
ماي	19 914	639 742	63 499		40 858 373	13 271 043	27 174 147	149 878 922	231 905 640
<b>المجموع</b>	<b>1 752 089</b>	<b>22 719 775</b>	<b>209 006</b>		<b>225 591 156</b>	<b>35 038 809</b>	<b>126 423 104</b>	<b>1 046 070 551</b>	<b>1 662 282 490</b>

## سوق الكتل

شهر	المستثمرين الأجانب	الحساب الخاص	T.Libre	المجموع
جانفي			4 345 300	4 345 300
فيفري			67 271 000	67 271 000
مارس		11 443 526		11 443 526
أفريل			462 331 611	462 331 611
ماي		8 409 250	3 500 000	11 909 250
<b>المجموع</b>		19 852 776	537 447 911	<b>557 300 687</b>

## سوق الكتل

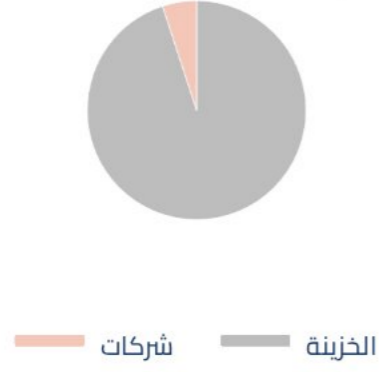
شهر	المستثمرين الأجانب	الحساب الخاص	T.Libre	المجموع
جانفي			4 345 300	4 345 300
فيفري			67 271 000	67 271 000
مارس		11 443 526		11 443 526
أفريل	210 984 361		251 347 250	462 331 611
ماي		8 409 250	3 500 000	11 909 250
<b>المجموع</b>	210 984 361	19 852 776	326 463 550	<b>557 300 687</b>

## السوق : الرقاعية النشاط على مدار العام

الصفقات	الكمية	حجم التداول بالدينار
306	852 146	194 099 176

## طبيعة المصدر

توزيع حجم التداول حسب المصدر



طبيعة المصدر	الصفقات	الكمية	حجم التداول بالدينار	حجم التداول (%)
الخزينة	271	736 001	184 342 302	94,97 %
شركات	35	116 145	9 756 873	5,03 %
<b>المجموع</b>	<b>306</b>	<b>852 146</b>	<b>194 099 176</b>	<b>100.00 %</b>

البيع				
الفئة	الصفقات	الكمية	حجم التداول بالدينار	حجم التداول (%)
مؤسسات التوظيف الجماعي	83	324 396	121 060 251	62,37 %
الحساب الخاص	6	130 500	63 915 316	32,93 %
المستثمرين التونسيون	128	139 997	5 652 754	2,91 %
التصرف لفائدة التونسيون	89	257 253	3 470 854	1,79 %
اتفاقية سيولة	0	0	0	0,00 %
التصرف لفائدة الأجانب	0	0	0	0,00 %
المستثمرين الأجانب	0	0	0	0,00 %
صانع السوق	0	0	0	0,00 %
<b>المجموع</b>	<b>306</b>	<b>852 146</b>	<b>194 099 176</b>	<b>100,00 %</b>

شراء				
الفئة	الصفقات	الكمية	حجم التداول بالدينار	حجم التداول (%)
مؤسسات التوظيف الجماعي	188	671 175	96 684 176	49,81 %
الحساب الخاص	28	86 744	92 058 054	47,43 %
المستثمرين التونسيون	28	74 639	4 917 015	2,53 %
التصرف لفائدة التونسيون	62	19 588	439 931	0,23 %
اتفاقية سيولة	0	0	0	0,00 %
التصرف لفائدة الأجانب	0	0	0	0,00 %
المستثمرين الأجانب	0	0	0	0,00 %
صانع السوق	0	0	0	0,00 %
<b>المجموع</b>	<b>306</b>	<b>852 146</b>	<b>194 099 176</b>	<b>100,00 %</b>

### السوق: الموازية النشاط على مدار العام

#### عمليات البيع بالمزاد

الصفقات	الكمية	حجم التداول بالدينار
31	16 958	904 842

#### التداول الإلكتروني

الصفقات	الكمية	حجم التداول بالدينار
62	3 696	36 049

#### توزيع حسب فئة مقدمي الأوامر

شراء	الصفقات	الكمية	حجم التداول بالدينار	حجم التداول (%)
المستثمرين التونسيون	31	16 958	904 842	100,00 %
<b>المجموع</b>	<b>31</b>	<b>16 958</b>	<b>904 842</b>	<b>100,00 %</b>

#### توزيع حسب فئة مقدمي الأوامر

شراء	الصفقات	الكمية	حجم التداول بالدينار	حجم التداول (%)
المستثمرين التونسيون	62	3 696	36 049	100,00 %
<b>المجموع</b>	<b>62</b>	<b>3 696</b>	<b>36 049</b>	<b>100,00 %</b>

البيع	الصفقات	الكمية	حجم التداول بالدينار	حجم التداول (%)
المستثمرين التونسيون	31	16 958	904 842	100,00 %
<b>المجموع</b>	<b>31</b>	<b>16 958</b>	<b>904 842</b>	<b>100,00 %</b>

البيع	الصفقات	الكمية	حجم التداول بالدينار	حجم التداول (%)
المستثمرين التونسيون	60	3 496	34 049	94,45 %
التصرف لفائدة التونسيون	2	200	2 000	5,55 %
<b>المجموع</b>	<b>62</b>	<b>3 696</b>	<b>36 049</b>	<b>100,00 %</b>

مؤشرات المساهمة الأجنبية لسندات رأس المال المدرجة بالبورصة

31/12/2025

18,89 %

نسبة الأجنبي في رسملة السوق

34 666

رسملة السوق مد

النسبة (%)	الوضعية في 22/05/2026		من 18/05/2026 إلى 22/05/2026 عمليات لفائدة حسابات أجنبية			الوضعية في 15/05/2026		الشركة
	عدد الأسهم المملوكة من طرف الأجنبي	عدد الأسهم المدرجة	البيع	شراء	النسبة (%)	عدد الأسهم المملوكة من طرف الأجنبي		
<b>47,23 %</b>	<b>1 531 953</b>	<b>7 684 757</b>	-	-	<b>47,23 %</b>	<b>1 531 953</b>	<b>القطاع الكيميائي</b>	
0,04 %	1 660	3 947 253	-	-	0,04 %	1 660	الكيمياء	
26,71 %	561 005	2 100 000	-	-	26,71 %	561 005	الصناعات الكيماوية للفليور	
59,19 %	969 288	1 637 504	-	-	59,19 %	969 288	آر ليكيتونس	
<b>9,26 %</b>	<b>7 946 081</b>	<b>194 111 628</b>	-	-	<b>9,26 %</b>	<b>7 946 081</b>	<b>التوزيع</b>	
0,09 %	16 116	18 000 000	-	-	0,09 %	16 116	سي تي كار	
-	100	13 200 000	-	-	-	100	الشركة التونسية لسواق الجملة	
9,30 %	3 558 760	38 250 000	-	-	9,30 %	3 558 760	الشبكة التونسية للسيارات والخدمات	
7,28 %	1 148 462	15 777 070	-	-	7,28 %	1 148 462	شركة المغازة العامة	
10,31 %	3 093 136	30 000 000	-	-	10,31 %	3 093 136	شركة النقل	
-	-	10 123 443	-	-	-	-	سمارت تونس	
2,44 %	108 969	4 461 532	-	-	2,44 %	108 969	سلكوم	
-	-	2 000 000	-	-	-	-	الشركة التونسية للسيارات	
-	186	25 345 736	-	-	-	186	شركة مونوبري	
0,06 %	20 352	36 953 847	-	-	0,06 %	20 352	الشركة العالمية لتوزيع السيارات القابضة	
<b>47,20 %</b>	<b>225 018 556</b>	<b>846 256 529</b>	<b>4 220</b>	<b>1 574</b>	<b>47,20 %</b>	<b>225 021 202</b>	<b>البنوك</b>	
0,45 %	699 703	155 375 000	1 220	-	0,45 %	700 923	الشركة التونسية للبنك	
64,33 %	64 329 397	100 000 000	-	-	64,33 %	64 329 397	البنك العربي لتونس	
57,35 %	28 675 576	50 000 000	-	-	57,35 %	28 675 576	التجاري بنك	
0,19 %	79 139	40 800 000	-	-	0,19 %	79 139	بنك تونس العربي الدولي	
36,65 %	98 967 244	270 000 000	2 000	1 525	36,65 %	98 967 719	البنك التونسي	
52,20 %	16 997 305	32 560 000	-	-	52,20 %	16 997 305	الإتحاد الدولي للبنوك	
5,66 %	3 621 351	64 000 000	1 000	-	5,66 %	3 622 351	البنك الوطني الفلاحي	
30,39 %	9 116 925	30 000 000	-	-	30,39 %	9 116 925	بنك الوفاق الدولي	
0,47 %	163 749	34 920 000	-	49	0,47 %	163 700	بنك الأمان	
-	2	1 000 000	-	-	-	2	بنك تونس والإمارات	
11,23 %	2 246 257	20 001 529	-	-	11,23 %	2 246 257	الإتحاد البنكي للتجارة والصناعة	
0,26 %	121 908	47 600 000	-	-	0,26 %	121 908	بنك الإسكان	
<b>37,22 %</b>	<b>14 534 760</b>	<b>131 016 000</b>	-	<b>7 500</b>	<b>37,22 %</b>	<b>14 527 260</b>	<b>الخدمات المالية</b>	

-	658	28 000 000	-	-	-	658	شركة الإستثمار و التنمية الصناعية والسياحية
20,09 %	2 209 730	11 000 000	-	7 500	20,02 %	2 202 230	حنبل للإيجار المالي
0,02 %	239	966 000	-	-	0,02 %	239	شركة الاستثمار تونانفست
0,47 %	51 279	10 800 000	-	-	0,47 %	51 279	الشركة التونسية للإيجار المالي والفكتورينج
-	1 064	32 500 000	-	-	-	1 064	شركة الإيجار العربية لتونس
0,93 %	65 187	7 000 000	-	-	0,93 %	65 187	إيجار BH
40,68 %	12 205 188	30 000 000	-	-	40,68 %	12 205 188	بيت الإيجار المالي التونسي السعودي
-	-	1 000 000	-	-	-	-	شركة التوظيف التونسي
0,05 %	1 415	2 750 000	-	-	0,05 %	1 415	التجاري للإيجار المالي
-	-	7 000 000	-	-	-	-	الشركة الدولية للإيجار المالي
<b>37,80 %</b>	<b>10 742 306</b>	<b>78 184 091</b>	<b>2 500</b>	<b>300</b>	<b>37,79 %</b>	<b>10 744 506</b>	<b>المواد الأساسية</b>
37,96 %	10 697 369	28 184 091	-	-	37,96 %	10 697 369	الشركة التونسية لصناعة الورق
0,09 %	44 937	50 000 000	2 500	300	0,09 %	47 137	تونس لمجربات الألمنيوم
<b>4,44 %</b>	<b>2 692 081</b>	<b>525 232 104</b>	<b>6 800</b>	<b>-</b>	<b>4,43 %</b>	<b>2 698 881</b>	<b>بنايات ومواد البناء</b>
-	174	20 668 860	-	-	-	174	مصنع الورق الخشي بالجنوب
0,32 %	1 089 479	343 624 940	-	-	0,32 %	1 089 479	قرطاج للإسمنت
0,02 %	181	1 100 000	-	-	0,02 %	181	الشركة العقارية وللمساهمات
0,07 %	3 430	5 050 500	-	-	0,07 %	3 430	السكي
0,03 %	12 870	44 047 290	-	-	0,03 %	12 870	إسمنت بنزرت
0,60 %	242 604	40 656 000	6 800	-	0,61 %	249 404	الشركة العصرية للخزف
8,57 %	1 336 944	15 600 000	-	-	8,57 %	1 336 944	الشركة العقارية التونسية السعودية
0,03 %	5 999	19 971 000	-	-	0,03 %	5 999	سانيماد
-	400	34 513 514	-	-	-	400	الشركة التونسية للتلا
<b>36,86 %</b>	<b>5 848 595</b>	<b>155 551 793</b>	<b>-</b>	<b>1 350</b>	<b>36,87 %</b>	<b>5 847 245</b>	<b>التأمين</b>
0,04 %	8 941	20 000 000	-	-	0,04 %	8 941	الشركة التونسية لإعادة التأمين
30,19 %	1 811 556	6 000 000	-	-	30,19 %	1 811 556	شركة أستري للتأمين وإعادة التأمين
-	-	2 660 000	-	-	-	-	تأمين BH
0,04 %	2 007	4 500 000	-	-	0,04 %	2 007	تأمينات مغربية
40,11 %	4 011 451	10 000 003	-	-	40,11 %	4 011 451	الشركة التونسية للتأمين و إعادة - التأمين ستار
0,01 %	4 560	87 391 790	-	1 350	-	3 210	BNA تأمينات
0,04 %	10 080	25 000 000	-	-	0,04 %	10 080	تأمينات مغربية للحياة
<b>0,25 %</b>	<b>29 630</b>	<b>33 800 000</b>	<b>2 500</b>	<b>-</b>	<b>0,24 %</b>	<b>32 130</b>	<b>الصحة</b>
0,06 %	18 978	32 000 000	2 500	-	0,07 %	21 478	مخابر يونيماد
0,59 %	10 652	1 800 000	-	-	0,59 %	10 652	الشركة التونسية للصناعات الصيدلية
<b>63,79 %</b>	<b>186 762 178</b>	<b>571 727 409</b>	<b>59 135</b>	<b>341</b>	<b>63,78 %</b>	<b>186 820 972</b>	<b>صناعة الأغذية الفلاحية والمشروبات</b>
66,10 %	177 219 932	268 125 000	4 012	277	66,10 %	177 223 667	شركة صنع المشروبات بتونس
0,32 %	579 662	180 003 600	-	-	0,32 %	579 662	مجمع بوليننا القابضة
3,55 %	3 897 658	109 814 524	55 123	50	3,60 %	3 952 731	مجمع دليس القابضة

36,74 %	5 064 926	13 784 285	–	14	36,74 %	5 064 912	لابدور
<b>0,16 %</b>	<b>6 511</b>	<b>4 138 200</b>	–	–	<b>0,16 %</b>	<b>6 511</b>	<b>البترول والغاز</b>
0,16 %	6 511	4 138 200	–	–	0,16 %	6 511	شركة النقل بواسطة الأنابيب
<b>41,01 %</b>	<b>16 390 271</b>	<b>135 098 475</b>	<b>700</b>	<b>731</b>	<b>41,01 %</b>	<b>16 390 240</b>	<b>مواد و خدمات صناعية</b>
41,38 %	16 243 433	39 254 475	–	354	41,38 %	16 243 079	الشركة التونسية للبلور
0,36 %	55 932	15 444 000	700	–	0,37 %	56 632	الشركة الصناعية للأجهزة و الآلات الكهربائية
0,11 %	90 906	80 400 000	–	377	0,11 %	90 529	مجمع وان تانك
<b>0,11 %</b>	<b>112 739</b>	<b>112 636 800</b>	–	–	<b>0,11 %</b>	<b>112 739</b>	<b>الاتصالات</b>
0,10 %	102 750	108 000 000	–	–	0,10 %	102 750	مجموعة تواصل القابضة
0,22 %	9 989	4 636 800	–	–	0,22 %	9 989	الشركة التونسية للمقاولات السلكية واللاسلكية
<b>16,93 %</b>	<b>4 151 087</b>	<b>118 814 626</b>	<b>728</b>	<b>541</b>	<b>16,92 %</b>	<b>4 151 274</b>	<b>التجهيزات المنزلية والمواد الصحية</b>
25,10 %	2 459 605	9 801 000	–	200	25,09 %	2 459 405	أوروسكل
7,45 %	1 092 242	14 662 164	–	–	7,45 %	1 092 242	أوفيس بلاست
0,30 %	18 192	6 085 083	–	–	0,30 %	18 192	شركة مشغل الأثاث
0,68 %	575 024	84 015 979	728	341	0,68 %	575 411	شركة بيع المنتجات الصحية
0,14 %	6 024	4 250 400	–	–	0,14 %	6 024	نيو بوديلاين
<b>0,25 %</b>	<b>60 750</b>	<b>28 207 823</b>	–	–	<b>0,25 %</b>	<b>60 750</b>	<b>مصنعي السيارات والمعدات</b>
0,25 %	60 728	24 000 000	–	–	0,25 %	60 728	البطارية التونسية أسد
–	22	4 207 823	–	–	–	22	الشركة التونسية لصناعات الإطارات المطاطية
<b>0,28 %</b>	<b>38 129</b>	<b>14 354 134</b>	–	<b>390</b>	<b>0,28 %</b>	<b>37 739</b>	<b>قطاع التكنولوجيا</b>
0,12 %	2 763	2 223 334	–	–	0,12 %	2 763	آي تانك
0,29 %	35 366	12 130 800	–	390	0,29 %	34 976	تلنات القابضة
<b>6,85 %</b>	<b>7 272 926</b>	<b>106 199 280</b>	–	–	<b>6,85 %</b>	<b>7 272 926</b>	<b>الترفيه</b>
6,85 %	7 272 926	106 199 280	–	–	6,85 %	7 272 926	الخطوط التونسية



26057 598	13551 995	11 440	-	-	-	2,13%	1,880	-2,54%	1,920	513 316	266 053	227	-	-	1,50%	659,76	343 624 940	Continu	11 A	CC	TN0007400013	قرطاج للإسمنت	
242 423	382 653	640	-	-	-	27,27%	0,550	7,69%	0,700	4 900	7 172	33	-	-	0,07%	30,83	44 047 290	Fixing	12 B	SCB	TN0007350010	إسمنت بيزرت	
3008 860	791 552	4 124	-	-	-	19,09%	3,300	3,69%	3,930	207 862	54 240	231	-	-	0,05%	19,85	5 050 500	Continu	11 B	SOKNA	TN0007210016	السكاي	
7493 639	891 706	3 599	-	-	-	9,10%	8,790	4,92%	9,590	237 298	26 012	101	-	-	0,45%	198,21	20 668 860	Continu	11 B	MPBS	TN0007620016	مصنع الورق الخشبي بالجنوب	
32 146	53 230	132	-	-	-	-7,02%	0,570	-10,17%	0,530	5 435	10 357	15	-	-	0,02%	10,58	19 971 000	Fixing	99 S	SMD	TN0007730013	سايهاد	
6 710	190	14	-	-	-	-4,15%	35,890	-4,18%	34,400	344	10	1	-	-	0,09%	37,84	1 100 000	Fixing	12 B	SIMPA	TN0004000055	الشركة العقارية قوللمساهمات	
18 198	5 181	23	-	-	-	10,29%	3,110	0,00%	3,430	3 454	1 000	4	-	-	0,12%	53,51	15 600 000	Fixing	12 B	SITS	TN0007180011	الشركة العقارية التونسية السعوية	
1941 061	3 122 434	2 249	-	-	-	63,64%	0,440	-6,49%	0,720	14 188	18 652	29	-	-	0,07%	29,27	40 656 000	Fixing	99 S	SOMOC	TN0006780019	الشركة المصرية للخزف	
126	42	1	-	-	-	-4,33%	3,000	0,00%	2,870	-	-	-	-	-	0,23%	99,05	34 513 514	Fixing	99 S	SOTEM	TN0007600018	الشركة التونسية للتللا	
<b>402453 368</b>	<b>19123 735</b>	<b>37 537</b>	<b>230 936 746</b>	<b>9094 700</b>	<b>8</b>					<b>10309 942</b>	<b>568 790</b>	<b>1 997</b>	<b>-</b>	<b>-</b>	<b>-</b>	<b>25,10%</b>	<b>11071,70</b>	<b>571 727 469</b>					<b>صناعة الأغذية والفلاحة والمشروبات</b>
36348 426	2302 558	10 109	5 105 996	327 200	4	40,93%	12,900	1,56%	18,180	3200 754	174 933	679	-	-	4,53%	1996,43	109 814 524	Continu	11 A	DH	TN0007670011	مجمع دليس القابضة	
18587 496	1131 397	3 426	5 468 750	312 500	1	18,03%	14,700	-0,29%	17,350	595 542	35 301	278	-	-	0,54%	239,16	13 784 285	Continu	11 B	LNDR	TN0007510019	لاندر	
291773 079	11568 558	14 668	220 362 000	8455 000	3	48,60%	18,500	-1,12%	27,490	2 689 968	97 969	458	-	-	11,22%	4 948,30	180 003 600	Continu	11 A	PGH	TN0005700018	مجمع بولينا القابضة	
55744 367	4 121 222	9 334	-	-	-	15,08%	12,600	-2,69%	14,500	3823 678	260 587	582	-	-	8,82%	3 887,81	268 125 000	Continu	11 A	SFBT	TN0001100254	شركة صنع المشروبات بتونس	
<b>50228 140</b>	<b>5162 627</b>	<b>9 832</b>	<b>3 500 000</b>	<b>350 000</b>	<b>2</b>					<b>1828 139</b>	<b>180 366</b>	<b>748</b>	<b>-</b>	<b>-</b>	<b>-</b>	<b>0,28%</b>	<b>125,25</b>	<b>14 354 134</b>					<b>قطاع التكنولوجيا</b>
4 568	11 728	20	-	-	-	28,13%	0,320	0,00%	0,410	-	-	-	-	-	0,00%	0,91	2 223 334	Fixing	99 S	AETEC	TN0007500010	أي تيك	
50223 572	5 150 899	9 812	3 500 000	350 000	2	49,85%	6,840	-3,12%	10,250	1828 139	180 366	748	-	-	0,28%	124,34	12 130 800	Continu	11 B	TLNET	TN0007440019	تلات القابضة	
<b>7616 744</b>	<b>2412 387</b>	<b>3 720</b>	<b>-</b>	<b>-</b>	<b>-</b>					<b>433 465</b>	<b>150 255</b>	<b>274</b>	<b>-</b>	<b>-</b>	<b>-</b>	<b>0,27%</b>	<b>116,57</b>	<b>28 207 823</b>					<b>مصنعي السيارات والمعدات</b>
7430 118	2390 444	3 589	-	-	-	-3,77%	3,180	7,75%	3,060	420 345	148 975	266	-	-	0,17%	73,44	24 000 000	Fixing	99 S	ASSAD	TN0007140015	البطارية التونسية أسد	
186 626	21 943	131	-	-	-	190,37%	3,530	4,49%	10,250	13 120	1 280	8	-	-	0,10%	43,13	4 207 823	Fixing	99 S	STIP	TN0005030010	الشركة التونسية لصناعات إطارات المطاطية	
<b>366365 261</b>	<b>28759 348</b>	<b>39 760</b>	<b>219 108 161</b>	<b>16734 636</b>	<b>10</b>					<b>10065 765</b>	<b>552 581</b>	<b>2 531</b>	<b>-</b>	<b>-</b>	<b>-</b>	<b>4,81%</b>	<b>2 123,08</b>	<b>135 098 475</b>					<b>مواد و خدمات صناعية</b>
68 120 088	7046 248	19 129	3 432 000	300 000	2	29,14%	8,750	-1,65%	11,300	2528 165	222 832	929	-	-	2,06%	908,52	80 400 000	Continu	11 A	OTH	TN0007530017	مجمع وار تيك	
4 148 700	1217 076	3 467	-	-	-	62,26%	2,570	0,97%	4,170	346 848	85 432	195	-	-	0,15%	64,40	15 444 000	Continu	11 B	SIAME	TN0006590012	الشركة الصناعية للأجهزة و الآلات الكهربائية	
294096 473	20496 024	17 164	215 676 161	16434 636	8	113,87%	13,700	-4,65%	29,300	7 190 752	244 317	1407	-	-	2,61%	1 150,16	39 254 475	Continu	11 A	SOTUV	TN0006560015	الشركة التونسية للبطور	
<b>1 662 036 753</b>	<b>133 243 997</b>	<b>306 650</b>	<b>557 300 687</b>	<b>31 752 830</b>	<b>35</b>					<b>73 169 064</b>	<b>5980 439</b>	<b>20 339</b>	<b>0</b>	<b>0</b>	<b>0</b>	<b>100,00%</b>	<b>44 106,73</b>	<b>3063 013 649</b>					<b>حصص اليوم</b>

# الأدوات - خطوط ثانوية

## السوق الرئيسية

سنة 2026				أسبوع من 19/05/2026 الى 23/05/2026							
حجم التداول بالدينار	الكمية	الصفقات	آخر سعر لتداول	حجم التداول بالدينار	الكمية	الصفقات	القسم	رمز الورقة المالية	ISIN	القطاع/ الشركة الورقة المالية	
<b>صناعة الأغذية الفلاحية والمشروبات</b>											
<b>مجمع بولينا القابضة</b>											
135	83	16	-	34	19	5	32	PGH11	TN0005700034	PGH Da 2/25 230611	
<b>شركة صنع المشروبات بتونس</b>											
-	-	-	-	-	-	-	32	SFB99	TN0001100288	SFBT (Da 1/6)	
-	-	-	-	-	-	-	32	SFB00	TN0001100296	SFBT (Da 1/7)	
62	1	1	-	-	-	-	32	SFBT1	TN0001100304	SFBT (Da 1/2) 2001	
-	-	-	-	-	-	-	32	SFB02	TN0001100312	SFBT Da1/2(11/4/02)	
-	-	-	-	-	-	-	32	SFB06	TN0001100320	SFBT Da 1/12 2006	
66	19	8	-	-	-	-	32	SFB07	TN0001100338	SFBT DA2007 1/13	
300	57	9	-	-	-	-	32	SFB10	TN0001100346	SFBT Da5/56 120510	
179	39	7	-	-	-	-	32	SFB11	TN0001100353	SFBT Da5/61 300311	
595	225	22	-	-	-	-	32	SFB12	TN0001100361	SFBT Da10/66 03712	
107	49	6	-	-	-	-	32	SFB13	TN0001100387	SFBT Da1/19 280513	
137	26	12	-	-	-	-	32	SFB14	TN0001100403	SFBT DA 1/8 200514	
95	37	11	-	-	-	-	32	SFB15	TN0001100411	SFBT DA 1/6 120515	
137	29	13	-	-	-	-	32	SFB16	TN0001100429	SFBT DA 1/7 040516	
114	36	15	-	-	-	-	32	SFB17	TN0001100437	SFBT DA 1/10 040517	
151	27	20	-	-	-	-	32	SFB18	TN0001100445	SFBT DA 1/4 300418	
430	135	75	-	21	7	6	32	SFB19	TN0001100452	SFBT DA 1/5 130519	
581	158	53	-	25	8	7	32	SFB20	TN0001100460	SFBT DA 1/4 200720	
1814	2063	413	1,200	63	54	16	32	SFB24	TN3022YIH65	SFBT DA 1/12 280524	
<b>لاندر</b>											
47	106	12	-	-	-	-	32	LND17	TN0007510035	LNDOR DA1/32 80617	
<b>التأمين</b>											
<b>تأمينات BNA</b>											
5	5	4	-	-	-	-	32	AMI17	TN0007680044	AMI DA 1/4 110817	
263	129	18	-	-	-	-	32	AMI20	TN0007680051	AMI DA27/35 241120	
<b>شركة أسبرى للتأمين وإعادة للتأمين</b>											
-	-	-	-	-	-	-	32	AST17	TN0003000528	AST DA 1/2 140817	
<b>الشركة التونسية للتأمين وإعادة - التأمين ستار</b>											
129 723	1896	276	-	492	11	8	32	STAR5	TN17FVNGC177	STAR DA 7/6 221225	
<b>مصنعي السيارات والمعدات</b>											
<b>البطارية التونسية أسد</b>											
-	-	-	-	-	-	-	32	ASSDA	TN0007140031	ASSDa1/9(01/07/05)	
-	-	-	-	-	-	-	32	ASS09	TN0007140049	ASSAD Da1/4 150609	
6	8	2	-	-	-	-	32	ASS10	TN0007140056	ASS Da 1/10 020610	
4	14	2	-	-	-	-	32	ASS11	TN0007140064	ASS Da 1/22 200611	
4	20	5	-	-	-	-	32	ASS12	TN0007140072	ASS Da 1/23 010812	
<b>الشركة التونسية لصناعات الإطارات المعظمية</b>											
-	-	-	-	-	-	-	32	STIP3	TN0005030028	STIP Da1/10 0703	
<b>البنوك</b>											
<b>بنك الأمان</b>											
-	-	-	-	-	-	-	32	AB26	TN0003400108	AB Da 26 3/37	
-	-	-	-	-	-	-	32	AB29	TN0003400116	AB Da 29 3/40	
-	-	-	-	-	-	-	32	AB34	TN0003400157	AB Da 34 2/59	
184	43	6	-	-	-	-	32	ABA38	TN0003400207	AB Da 1/27	
-	-	-	-	-	-	-	32	ABDA7	TN0003400272	ABDA 1/14 11122007	
-	-	-	-	-	-	-	32	ABDA9	TN0003400371	AB Da 3/37 281209	
9	1	1	-	-	-	-	32	AB13	TN0003400454	AB Da 1/10 110613	
215	66	16	-	-	-	-	32	AB16	TN0003400512	AB DA1/24 01082016	
125	12	4	-	-	-	-	32	AB17	TN0003400579	AB DA1/25 300617	
266	14	9	-	-	-	-	32	AB23	TNM Y01P21QP7	AB DA 1/7 12102023	
5 165	596	158	10,920	290	26	9	32	AB24	TN66JFM 5A518	AB DA 2/13 281024	
<b>البنك العربي لتونس</b>											
-	-	-	-	-	-	-	32	ATBDA	TN0003600434	ATBDA1/7 09/11/05	
-	-	-	-	-	-	-	32	ATB08	TN0003600517	ATB Da 1/10 151208	
10	45	6	-	-	-	-	32	ATB10	TN0003600616	ATB Da 1/16 161210	
<b>التجاري بنك</b>											
89	15	2	-	-	-	-	32	TJADA	TN0001600162	TJARI - (Da)	
-	-	-	-	-	-	-	32	TJA39	TN0001600261	TJARI - Da39	
6 336	1073	49	-	-	-	-	32	TJA18	TN0001600501	TJARIDA1/40 250518	
37 379	2869	516	13,300	1921	152	35	32	TJA25	TN823JXM 7175	TJARIDA4/21 300425	
<b>البنك التونسي</b>											
38	8	1	-	-	-	-	32	BTDA	TN0002200103	BQ DE TSIE - Da	
127	9	3	-	-	-	-	32	BT149	TN0002200210	Bt Da 3/10 170599	
67	11	3	-	-	-	-	32	BT154	TN0002200251	BT Da1/7(3/12/01)	
15	1	1	-	-	-	-	32	BTDA6	TN0002200319	BT Da 1/2 23052006	

45	11	3	-	-	-	-	32	BTDA9	TN0002200327	BT Da 1/2 10/06/09
64	67	14	-	3	1	1	32	BT13	TN0002200335	BT Da 1/3 280613
38	18	10	-	5	3	1	32	BT16	TN0002200343	BT DA 1/5 03062016
67	33	22	-	-	-	-	32	BT18	TN0002200350	BT DA 1/4 04052018
150	125	65	-	4	3	2	32	BT22	TNHLWKDE9D7	BT DA 1/5 10052022
<b>بنك تونس العربي الدولي</b>										
-	-	-	-	-	-	-	32	BIA32	TN0001800465	BIAT Da32 4/60
71	15	6	-	-	-	-	32	BIA36	TN0001800507	BIAT Da36 1/24
1902	271	55	-	-	-	-	32	BIA20	TN0001800622	BIAT DA1/20 290620
18830	980	403	20,010	1221	59	24	32	BIA24	TNK 63R17BF70	BIAT DA1/7 291124
<b>البنك الوطني الفلاحي</b>										
3977	2140	420	-	-	-	-	32	BNA09	TN0003100633	BNA Da 1/10 040509
445	276	83	-	-	-	-	32	BNA18	TN0003100740	BNA DA 1/10 200618
125	701	40	-	21	61	4	32	BNA19	TN0003100815	BNA DA 1/55 150419
<b>بنك الإسكان</b>										
-	-	-	-	-	-	-	32	BHDA	TN0001900612	BQ HABITAT (Da)
-	-	-	-	-	-	-	32	BH12	TN0001900679	BH Da 1/20 150999
-	-	-	-	-	-	-	32	BH14	TN0001900711	BH Da1/25 14022000
3	2	1	-	-	-	-	32	BHDA7	TN0001900778	BHDA 1/15 28052007
38	8	5	-	-	-	-	32	BH15	TN0001900901	BH DA 1/3 270715
23	11	6	-	-	-	-	32	BH17	TN0001900992	BH DA 1/5 171117
<b>الإتحاد البنكي للتجارة والضاعة</b>										
48	3	3	-	-	-	-	32	UBC00	TN0002400570	UBCI Da 1/6 010900
34	1	1	-	-	-	-	32	UBC04	TN0002400646	UBCI Da 3/7 010704
45	2	2	-	-	-	-	32	UBC10	TN0002400653	UBCI Da 1/2 150710
2 228	256	27	-	-	-	-	32	UBC13	TN0002400695	UBCI Da8/33 141013
<b>بنك الوفاق الدولي</b>										
6	3	3	-	-	-	-	32	WIF15	TN0007200132	WIFAK DA1/2 121015
<b>مصنع الورق الخشبي بالجنوب</b>										
10	10	3	-	-	-	-	32	MPB17	TN0007620032	MPBS DA 1/10 070717
16	37	5	-	-	-	-	32	MPB18	TN0007620040	MPBS DA 1/20 050718
9	11	4	-	-	-	-	32	MPB19	TN0007620057	MPBS DA 1/10 100719
21	49	18	-	-	-	-	32	MPB20	TN0007620065	MPBS DA 1/17 100820
<b>قرطاج للإسمنت</b>										
-	31	5	-	-	-	-	32	CC10	TN0007400039	CC Da 1/52 201210
<b>السكنى</b>										
-	-	-	-	-	-	-	32	SOK12	TN0007210032	SOKNA Da1/5 020712
13	9	4	-	-	-	-	32	SOK14	TN0007210040	SOKNA Da2/5 010714
<b>الشركة العقارية للمساهمات</b>										
-	-	-	-	-	-	-	32	SIM01	TN0004000089	SIMPAR Da 1/5
38	4	1	-	-	-	-	32	SIM08	TN0004000105	SIMPA Da1/6 010708
-	-	-	-	-	-	-	32	SIM10	TN0004000121	SIMPA Da1/7 010710
5	1	1	-	-	-	-	32	SIM12	TN0004000147	SIMPA Da1/8 020712
64	8	2	-	-	-	-	32	SIM14	TN0004000154	SIMPA DA2/9 010714
<b>الشركة العقارية التونسية السعودية</b>										
5	14	1	-	-	-	-	32	SITDA	TN0007180037	SITSDa1/9 28/03/07
<b>الشركة المصرية للخزف</b>										
-	-	-	-	-	-	-	32	SOMC3	TN0006780027	SOMOC Da 1/7 0803
-	-	-	-	-	-	-	32	SOMC8	TN0006780043	SOMOC Da 1/10 0708
-	-	-	-	-	-	-	32	SOMC9	TN0006780050	SOMOC Da 1/20 2007
-	-	-	-	-	-	-	32	SOM11	TN0006780068	SOMC Da1/10 261211
2	155	6	-	2	90	1	32	SOM12	TN0006780076	SOMC Da1/45 211212
1	92	10	-	-	-	-	32	SOM13	TN0006780084	SOMC Da2/35 231213
1	76	13	-	-	-	-	32	SOM14	TN0006780092	SOMC DA3/37 250814
-	27	6	-	-	-	-	32	SOM15	TN0006780100	SOM DA 1/23 201015
<b>مواد وخدمات صناعية</b>										
<b>مجمع وانثاك</b>										
136	33	11	-	-	-	-	32	OTH21	TN7F9QE5NT90	OTH DA1/2 181121
<b>الشركة الصناعية للأجهزة والآلات الكهربائية</b>										
6	3	1	-	-	-	-	32	SIADA	TN0006590020	SIAME Da5/11
4	7	3	-	-	-	-	32	SIAM1	TN0006590087	SIAME Da1/8
1	7	3	-	-	-	-	32	SIAD4	TN0006590103	SIAM Da1/25 280704
2	5	3	-	-	-	-	32	SIAM4	TN0006590061	SIAME Da1/10
8	23	8	-	-	-	-	32	SIA21	TN0006590111	SIAM DA1/10 160721
<b>الشركة التونسية للبلور</b>										
-	-	-	-	-	-	-	32	STVDA	TN0006560023	SOTUVER Da 1/24
-	-	-	-	-	-	-	32	STV00	TN0006560049	STV Da 1/25 010700
-	-	-	-	-	-	-	32	STV01	TN0006560064	SOTUVER Da 3/34
-	-	-	-	-	-	-	32	STV02	TN0006560098	STV02 3/10 010102
190	19	3	-	-	-	-	32	STV12	TN0006560148	STV Da10/31 160712
58	18	8	-	-	-	-	32	STV13	TN0006560155	SOTUV Da1/7 180713
123	67	12	-	-	-	-	32	STV14	TN0006560189	SOTUV DA3/41 10714
277	139	21	-	-	-	-	32	STV15	TN0006560197	STV DA 3/40 200715
163	77	19	-	-	-	-	32	STV17	TN0006560221	STV DA2/23 4122017
4 897	1166	128	-	1133	151	7	32	STV20	TN0006560247	SOTUV DA 7/32 91020
2 881	1106	199	5,200	31	6	4	32	STV22	TN19LW0F07	STV DA2/11 280722

220	1	1	-	-	-	-	32	ALQDA	TN0002300366	AIR LIQ Da1/4 0999
-	-	-	-	-	-	-	32	ALQ01	TN0002300374	AIR LIQ Da1/6 0601
425	5	4	-	-	-	-	32	ALQ02	TN0002300390	ALQ Da1/6 (160902)
480	8	4	-	-	-	-	32	ALQ03	TN0002300408	AIR LIQ Da1/8 0903
455	12	6	-	-	-	-	32	ALQ04	TN0002300416	ALQ Da1/10 7/09/04
129	3	2	-	-	-	-	32	ALQ05	TN0002300424	ALQDa1/12 06/09/05
173	5	3	-	-	-	-	32	ALQ06	TN0002300432	ALQ Da1/12 070906
269	8	6	-	-	-	-	32	ALQ07	TN0002300440	ALQ Da 1/12 0907
225	8	5	-	-	-	-	32	ALQ08	TN0002300457	AL Da 1/11 030908
357	14	7	-	-	-	-	32	ALQ09	TN0002300465	AL Da 1/12 030909
209	8	3	-	-	-	-	32	ALQ10	TN0002300473	ALQ Da 1/11 060910
316	12	5	-	-	-	-	32	ALQ11	TN0002300481	ALQ Da 1/11 050911
133	7	2	-	-	-	-	32	ALQ12	TN0002300499	ALQ Da 1/15 030912
26	1	1	-	-	-	-	32	ALQ13	TN0002300507	ALQ Da 1/11 020913
256	14	4	-	-	-	-	32	ALQ14	TN0002300515	ALQ DA 1/12 150914
178	20	5	-	-	-	-	32	ALQ15	TN0002300523	ALQ DA 1/25 070915
256	37	9	-	-	-	-	32	ALQ16	TN0002300531	ALQ DA 1/28 050916
96	16	5	-	-	-	-	32	ALQ17	TN0002300549	ALQ DA 1/31 250917
203	32	6	-	-	-	-	32	ALQ18	TN0002300556	ALQ DA 1/30 161018
173	13	1	-	-	-	-	32	ALQ19	TN0002300564	ALQ DA 1/16 160919
86	23	4	-	-	-	-	32	ALQ20	TN0002300572	ALQ DA 1/45 201120
<b>الكيمياء</b>										
-	-	-	-	-	-	-	32	ALKDA	TN0003800711	ALKIM Da
6	4	3	-	-	-	-	32	ALK04	TN0003800729	ALKIM Da 04
10	8	3	-	-	-	-	32	ALK03	TN0003800737	ALK Da 1/10 240603
-	-	-	-	-	-	-	32	ALK24	TNPIK1R13738	ALKNSLIB1/4j010123
<b>التوزيع</b>										
<b>الشبكة التونسية للسيارات والخدمات</b>										
-	-	-	-	-	-	-	32	ART12	TN0007300023	ARTES Da1/4 230712
-	-	-	-	-	-	-	32	ART13	TN0007300031	ARTES Da1/5 040313
<b>سيات كار</b>										
126	16	13	-	16	2	2	32	CTY19	TN0007550023	CITY DA1/3 230919
<b>SMART TUNISIE</b>										
316	78	39	-	18	3	2	32	SMT23	TN7IDYBX6058	SMART DA 1/5 070623
502	159	59	-	25	5	4	32	SMT24	TN7PHUMS9GW2	SMART DA 1/6 111124
<b>شركة المغازة العامة</b>										
-	-	-	-	-	-	-	32	MGDA4	TN0006440028	MAG GEN Da 1/2
<b>شركة مونوري</b>										
12	5	2	-	-	-	-	32	MNPDA	TN0001000116	MONOPRIX Da
17	3	3	-	-	-	-	32	MNP11	TN0001000124	MNP Da 1/2 100611
-	-	-	-	-	-	-	32	MNP12	TN0001000132	MNP Da 1/5 040612
38	30	22	-	10	5	3	32	MNP15	TN0001000140	MNP Da 1/5 160615
<b>الشركة التونسية لسواق الجملة</b>										
3	1	1	-	3	1	1	32	MGR10	TN0006580021	MGR Da1/3 050710
3	4	2	-	3	4	2	32	MGR17	TN0006580039	MGR DA 1/10 201217
<b>المواد الأساسية</b>										
<b>تونس لمجنيبات الألبنيوم</b>										
-	-	-	-	-	-	-	32	TPR08	TN0007270036	Da TPR 11/149 2006
-	-	-	-	-	-	-	32	TPR09	TN0007270044	TPR Da 1/8 200509
2	3	1	-	-	-	-	32	TPR10	TN0007270051	TPR Da 1/36 250510
128	56	7	-	101	44	5	32	TPR11	TN0007270069	TPR Da 5/37 150611
41	84	8	-	-	-	-	32	TPR12	TN0007270077	TPR Da 1/21 250612
34	139	15	-	-	-	-	32	TPR13	TN0007270085	TPR Da 1/44 250613
12	14	6	-	-	-	-	32	TPR16	TN0007270093	TPR DA 1/9 260716
<b>البتترول والغاز</b>										
<b>شركة النقل بواسطة الأنابيب</b>										
44	13	5	-	-	-	-	32	SPIL3	TN0006660021	STPIL Da1/10 0703
-	-	-	-	-	-	-	32	SPIL7	TN0006660039	STPILDA0807 1/10
132	115	14	-	-	-	-	32	SPIL8	TN0006660047	STPIL Da1/25301208
64	44	11	-	6	3	2	32	SPL12	TN0006660054	STPIL Da1/20 02712
170	186	20	-	-	-	-	32	SPL13	TN0006660062	STPIL Da1/33 01713
155	93	23	-	-	-	-	32	SPL14	TN0006660070	STPIL DA 1/17 20614
256	300	28	-	-	-	-	32	SPL15	TN0006660088	STPL DA 1/32 180615
148	199	21	-	-	-	-	32	SPL16	TN0006660096	STPIL DA 1/39 01716
164	374	29	-	-	-	-	32	SPL17	TN0006660104	STPILDA 1/56 300617
278	445	37	-	-	-	-	32	SPL18	TN0006660112	STPILDA 1/39 290618
<b>التجهيزات المنزلية والمواد الصحية</b>										
<b>أوروسكل</b>										
18	2	2	-	-	-	-	32	ECY16	TN0007570021	ECYCL DA1/2 010616
14	12	8	-	-	-	-	32	ECY19	TN0007570039	ECYC DA1/10 010719
124	107	46	-	6	5	2	32	ECY22	TNUTSNMT2ET9	ECYC DA1/10 040822
<b>شركة مشغل الأثاث</b>										
4	5	3	-	-	-	-	32	SAM17	TN0007740020	SAM DA 1/10 280717
1	1	1	-	-	-	-	32	SAM20	TN0007740038	SAM DA 1/5 300920
3078	7650	199	-	309	709	6	32	SAM25	TNLPW5AWBTJ4	SAM DA 8/85 241125
<b>شركة بيع المنتجات الصحية</b>										
58	17	10	-	-	-	-	32	SAH14	TN0007610025	SAH DA 1/7 050814
36	32	9	-	-	-	-	32	SAH42	TN0007610033	SAH DA 1/20 050914
5	1	1	-	-	-	-	32	SAH15	TN0007610041	SAH Da 1/5 230615

16	12	5	-	-	-	-	32 SAH17	TN0007610058	SAH DA 1/14 250117
29	29	8	-	-	-	-	32 SAH22	TN0007610066	SAH DA 1/17 070717
2	1	1	-	-	-	-	32 SAH73	TN0007610074	SAH DA 1/14 131217
111	86	19	-	6	5	3	32 SAH18	TN0007610082	SAH DA 1/14 010818
180	177	30	-	-	-	-	32 SAH82	TN0007610090	SAH DA 1/18 031218
1858	659	154	3,410	46	46	9	32 SAH22	TN2TIVM7NY78	SAH DA1/4 22082022
1610	4353	383	0,410	41	114	17	32 SAH23	TNG 73XSR2T07	SAH DA 1/35 010823
<b>نيو بودى لاين</b>									
23	206	17	-	-	-	-	32 NBL13	TN0007540032	NBL Da1/45 161213
9	18	9	-	-	-	-	32 NBL17	TN0007540040	NBL DA 1/10 280717
<b>أوفيس بلاست</b>									
3	10	6	-	-	-	-	32 PLS16	TN0007700032	PLAST DA1/4 161216
7	428	12	-	-	-	-	32 PLA20	TN0007700065	PLA DA3/100 231020
69	1283	18	-	-	-	-	32 PLA21	TN0007700081	PLA DA7/103 190721
48	414	18	-	-	-	-	32 PLA22	TN2HBI4GI6F8	PLAST DA1/5 190722
<b>الضفة</b>									
<b>مخابر بونيماد</b>									
365	247	19	1,500	119	90	6	32 UMD16	TN0007720022	UMED D76/509 26716
3566	6770	22	-	-	-	-	32 UMD17	TN0007720030	UMD DA 11/117 40817
<b>الخدمات المالية</b>									
<b>شركة الإيجار العربية لتونس</b>									
8	4	2	-	-	-	-	32 ATLO8	TN0004700266	ATL Da 1/5 290808
55	54	11	-	-	-	-	32 ATL12	TN0004700472	ATL Da 2/17 261112
<b>التجاري للإيجار المالي</b>									
-	-	-	-	-	-	-	32 TJLR	TN0006610141	ATTIJARI LS ROMPU
2410	428	17	-	-	-	-	32 TJL17	TN0006610448	TJL DA 3/17 210717
<b>BH إيجار</b>									
5	8	8	-	-	-	-	32 ML15	TN0006720072	ML DA 1/4 250515
<b>الشركة الدولية للإيجار المالي</b>									
-	-	-	-	-	-	-	32 CIL07	TN0004201042	CIL DA 2007 1/4
-	-	-	-	-	-	-	32 CIL08	TN0004201117	CIL Da 1/5 301208
101	5	3	-	-	-	-	32 CIL10	TN0004201216	CIL Da 1/3 110610
6	1	1	-	-	-	-	32 CIL11	TN0004201281	CIL Da 1/4 030611
5	1	1	-	-	-	-	32 CIL23	TNEOEJK4P2R7	CIL DA2/5 15052023
<b>دبيل للإيجار المالي</b>									
2	2	2	-	-	-	-	32 HL17	TN0007310378	HL DA 1/10 180817
619	267	13	-	-	-	-	32 HL20	TN0007310519	HL DA 37/100 090720
<b>شركة الإستثمار و التنمية الصنعية والسياحية</b>									
18	28	4	-	-	-	-	32 SPD12	TN0001400720	SPDIT Da 1/24 3512
<b>الشركة التونسية للإيجار المالي والفكتور بنج</b>									
-	-	-	-	-	-	-	32 TLS0A	TN0002100915	TUN. LEAS. (Da 10)
-	-	-	-	-	-	-	32 TLD01	TN0002100956	TLS Da 1/4
-	-	-	-	-	-	-	32 TLS02	TN0002100980	TLS Da 1/5(021202)
27	3	2	-	-	-	-	32 TLS03	TN0002101012	TLS Da 1/6(181203)
-	-	-	-	-	-	-	32 TLS04	TN0002101061	TLS Da 1/7(061204)
-	-	-	-	-	-	-	32 TLS07	TN0002101152	TLS Da1/55(010307)
85	90	6	-	-	-	-	32 TLS08	TN0002101210	TLS Da 1/56 030308
21	30	5	-	6	8	2	32 TLS09	TN0002101319	TLS Da 1/57 020309
34	73	11	-	-	9	3	32 TLS92	TN0002101392	TLS Da 1/68 301209
63	118	15	-	18	27	4	32 TLS10	TN0002101400	TLS Da 1/69 010210
345	240	21	-	-	-	-	32 TLS13	TN0002101590	TLS Da 3/80 010213
637	466	31	-	-	-	-	32 TLS14	TN0002101749	TL DA3/83 10022014
262	152	18	-	-	-	-	32 TLS15	TN0002101814	TL DA2/43 02022015
398	244	37	-	-	-	-	32 TLS19	TN0002102044	TLS DA1/23 010719
<b>قطاع التكنولوجيا</b>									
<b>تلنات القابضة</b>									
23	28	8	-	-	-	-	32 TLN19	TN0007440035	TLN DA 1/10 010719
<b>الاتصالات</b>									
<b>الشركة التونسية للمقاولات السلكية واللاسلكية</b>									
4	2	1	-	-	-	-	32 SOT01	TN0006530059	SOTETEL Da1/6
-	-	-	-	-	-	-	32 SOT02	TN0006530067	SOT Da 1/5 010102
-	-	-	-	-	-	-	32 SOT03	TN0006530075	SOT Da 1/5 010703
-	-	-	-	-	-	-	32 SOT04	TN0006530083	SOT Da 1/10 150704
2	7	1	-	-	-	-	32 SOT06	TN0006530091	SOT Da1/22 010906
<b>الترفيه</b>									
<b>الخطوط التونسية</b>									
-	-	-	-	-	-	-	32 TAIDA	TN0001200419	TUNISAIR - Da 01
-	10	2	-	-	4	1	32 TAI04	TN0001200468	TUNISAIR - Da 04
-	4	1	-	-	4	1	32 TAI99	TN0001200476	TAIR Da1/10 010799
-	8	3	-	-	5	2	32 TAI00	TN0001200492	TAIR Da1/10 030700
1	67	4	-	-	35	2	32 TAI01	TN0001200518	TUNISAIR Da 1/10
2	90	5	-	1	44	1	32 TAI06	TN0001200534	TAIR Da1/22 310806
1	40	9	-	-	9	2	32 TAI08	TN0001200542	TAIR Da 1/5 010908
1	71	7	-	1	55	1	32 TAI09	TN0001200567	TAIR Da1/11 170709
245 738	45723	5146		6002	1887	213			<b>حصنة اليوم</b>



-	-	-	100,000	100,000	-	-	-	21	NBV30	TN3C6DV EWM 76	ENAT 12023T+1,75% B
-	-	-	100,000	100,000	-	-	-	21	NHA28	TNJT75UL9423	ENAT 1HASSAN2023APP
39614	3926	1	91,000	100,000	-	-	-	21	NAV28	TNBYTZTD 1920	ENT 12023T+1,7% APP
-	-	-	99,000	99,000	-	-	-	21	NB2F0	TNCR2TMAK 1K8	ENAT 2 2023 9,8% B
-	-	-	97,000	97,000	-	-	-	21	NC2F3	TNNZ2M9ZHT3	ENAT 2 2023 9,95% C
-	-	-	100,000	100,000	-	-	-	21	NC2V3	TNDRFUSQRGB4	ENAT 2 2023T+1,95% C
2829	449	2	70,000	63,000	-	-	-	21	NH2AB	TN570RLC1A97	ENAT 2 HASSAN23 APP
293993	27 347	57	99,010	100,000	11399	1056	3 %	21	NA2F8	TNN3UPDY012	ENAT 22023 9,75%APP
-	-	-	100,000	100,000	-	-	-	21	NB2V0	TNN50G 7PX8W5	ENAT 22023T+1,75% B
161196	15007	5	97,000	100,000	-	-	-	21	NA2V8	TNHDFRXH5G72	ENT22023T+1,7% APP
1596974	1500	2	95,300	98,780	-	-	-	21	B0631	TNN050ORH1F1	BTA 8,25% Juin2031
831328	800	1	100,010	99,950	-	-	-	21	B0833	TNNJ52JAB5F6	BTA 9,4% aout 2033
-	-	-	100,000	100,000	-	-	-	21	B0835	TN19GXXADLD0	BTA 9,5% aout 2035
438126	430	2	98,700	99,100	-	-	-	21	B0929	TNLRQIPOJY4	BTA 9% sept 2029
-	-	-	100,000	100,000	-	-	-	21	NB3F0	TNVE955M6R90	ENAT 3 2023 9,8% B
-	-	-	100,000	100,000	-	-	-	21	NC3F3	TNDSN3G1YQE9	ENAT 3 2023 9,95% C
-	-	-	100,000	100,000	-	-	-	21	NC3V3	TNOLAIZUBLX6	ENAT 3 2023T+1,95% C
30976	2900	2	100,000	102,130	-	-	-	21	NA3F8	TNPECGNM PEV 9	ENAT 32023 9,75%APP
-	-	-	100,000	100,000	-	-	-	21	NB3V0	TNR59CVT35J7	ENAT 32023T+1,75% B
-	-	-	97,500	97,500	-	-	-	21	NA3V8	TNVI299YK4C1	ENT32023T+1,7% APP
7 192299	70000	1	100,000	101,700	-	-	-	21	NB4F0	TNBII1MJCEF3	ENAT 4 2023 9,8% B
-	-	-	100,000	100,000	-	-	-	21	NC4V3	TN10K3CSR1G1	ENAT 4 2023T+1,95% C
-	-	-	100,000	100,000	-	-	-	21	NH4C3	TNTBJDM5JP7	ENAT 4 HASSAN2023 C
-	-	-	100,000	100,000	-	-	-	21	NH4AB	TNN595UDVGS5	ENAT 4 HASSAN23 APP
21806	2 126	5	96,000	102,200	-	-	-	21	NA4F8	TNGV ARQJO7Y7	ENAT 42023 9,75%APP
-	-	-	100,000	100,000	-	-	-	21	NC4F3	TNBSX0EK BFR8	ENAT 42023 9,95% C
-	-	-	100,000	100,000	-	-	-	21	NB4V0	TNMCPXLL 1EE2	ENAT 42023T+1,75% B
-	-	-	101,300	101,300	-	-	-	21	NBF31	TNUWXRS8DVH5	ENAT 1 2024 9,8% B
-	-	-	100,000	100,000	-	-	-	21	NC3F4	TNRLF25FIX29	ENAT 1 2024 9,95% C
-	-	-	100,000	100,000	-	-	-	21	NCV34	TNB5T11TIY25	ENAT 1 2024T+1,95% C
128578	12840	22	100,000	100,000	-	-	-	21	NAF29	TNLBMDN3K59	ENAT 12024 9,75%APP
2 039323	20000	2	100,000	100,000	-	-	-	21	NBV31	TN2781ZB9E10	ENAT 12024T+1,75% B
-	-	-	100,000	100,000	-	-	-	21	NH311	TNVQIK ZMIIV 2	ENAT 1HASSAN2024 B
-	-	-	100,000	100,000	-	-	-	21	NH429	TNXBRLJ056K2	ENAT 1HASSAN2024APP
-	-	-	100,000	100,000	-	-	-	21	NAV29	TNJ48E224391	ENT 12024T+1,7% APP
-	-	-	101,300	101,300	-	-	-	21	NB2F1	TNXOK9990B08	ENAT 2 2024 9,8% B
-	-	-	100,000	100,000	-	-	-	21	NC2F4	TN5WI26K 4ER0	ENAT 2 2024 9,95% C
-	-	-	100,000	100,000	-	-	-	21	NC2V4	TNBKXK PKVQU2	ENAT 2 2024T+1,95% C
182936	17 310	13	96,000	100,000	-	-	-	21	NA2F9	TNGB6J5LAOW7	ENAT 22024 9,75%APP
-	-	-	100,000	100,000	-	-	-	21	NB2V1	TNC6WBFURIQ8	ENAT 22024T+1,75% B
-	-	-	100,000	100,000	-	-	-	21	NH2B1	TN5TVM 3VL445	ENAT 2HASSAN2024 B
-	-	-	100,000	100,000	-	-	-	21	NH2A9	TNNC5BCLRM3	ENAT 2HASSAN24APP
-	-	-	100,000	100,000	-	-	-	21	NA2V9	TN2ZCQJFHW9	ENT22024T+1,7% APP
-	-	-	101,540	101,540	-	-	-	21	NB3F1	TNFC807A9BF4	ENAT 3 2024 9,8% B
-	-	-	100,000	100,000	-	-	-	21	NC3F4	TNPDPODY2398	ENAT 3 2024 9,95% C
-	-	-	100,000	100,000	-	-	-	21	NC3V4	TNLBC9INKV 10	ENAT 3 2024T+1,95% C
-	-	-	100,000	100,000	-	-	-	21	NH3B1	TNINIM 1L 131F4	ENAT 3 HASSAN2024 B
26241	2 600	2	94,500	98,000	-	-	-	21	NA3F9	TNBDWIXBEYF6	ENAT 32024 9,75%APP
-	-	-	100,000	100,000	-	-	-	21	NB3V1	TNAOOT 7V 1X56	ENAT 32024T+1,75% B
-	-	-	100,000	100,000	-	-	-	21	NA3V9	TN22FOAA1509	ENT32024T+1,7% APP
105178	100	2	100,000	101,830	-	-	-	21	B1027	TN9EGH9CQ82	BTA 9,70% Oct 2027
-	-	-	100,000	100,000	-	-	-	21	B1031	TN0ODT 102PF5	BTA 9,87% Oct 2031
-	-	-	100,000	100,000	-	-	-	21	B1028	TN875F5T9RO3	BTA 9,80% Oct 2028
-	-	-	101,400	101,400	-	-	-	21	NB4F1	TN9092FJVK K8	ENAT 4 2024 9,8% B
-	-	-	102,400	102,400	-	-	-	21	NC4F4	TNGCLJ57FYQ7	ENAT 4 2024 9,95% C
-	-	-	100,000	100,000	-	-	-	21	NC4V4	TNTPNCECEBC3	ENAT 4 2024T+1,95% C
-	-	-	100,000	100,000	-	-	-	21	NH4B1	TNZQNUDKX2Y3	ENAT 4 HASSAN2024 B
676561	64 400	6	95,000	102,700	-	-	-	21	NA4F9	TN9C4Y77XT1	ENAT 42024 9,75%APP
-	-	-	100,000	100,000	-	-	-	21	NB4V1	TN45VK DA PM 79	ENAT 42024T+1,75% B
-	-	-	100,000	100,000	-	-	-	21	NA4V9	TN5AWKSL94U9	ENT42024T+1,7% APP
-	-	-	100,000	100,000	-	-	-	21	B0633	TNISBP OG W9F1	BTA 9,89% Juin2033
-	-	-	100,000	100,000	-	-	-	21	B1234	TNXJGTAXAROH4	BTA 9,90% Dec 2034
830894	800	4	101,310	104,460	-	-	-	21	B0132	TNCA UILJ413	BTA 9,87% Janv 2032
-	-	-	100,000	100,000	-	-	-	21	B0334	TNV7HGOLTYL8	BTA 9,83% mars 2034
-	-	-	100,000	100,000	-	-	-	21	B0628	TNLBKA9Q440	BTA 9,28% juin2028
-	-	-	100,000	100,000	-	-	-	21	B0634	TNBF55WVB032	BTA 9,49% juin2034
105687	100	1	100,000	100,270	-	-	-	21	B0629	TNNC6S21UFM6	BTA 9,37% juin2029
-	-	-	100,000	100,000	-	-	-	21	B0735	TNEHPABHGP D7	BTA 9,45% juil 2035
748327	700	5	100,730	101,760	-	-	-	21	B0630	TNX59NK4WGP1	BTA 9,31% juin2030
-	-	-	100,000	100,000	-	-	-	21	B0329	TN5NNTYOMW72	BTA 9,28% mars 2029
-	-	-	100,000	100,000	-	-	-	21	B1235	TNQEWW1AZTUB	BTA 9,40% Dec 2035
-	-	-	100,000	100,000	-	-	-	21	B0335	TNRZET64V 1L9	BTA 7,75% Mars 2035
-	-	-	100,000	100,000	-	-	-	21	B0336	TN673BV AIRO4	BTA 7,75% Mars 2036
55 126044	59 000	3	100,000	92,160	-	-	-	21	B0338	TNEFO249ZM68	BTA 7,75% Mars 2038
-	-	-	100,000	100,000	-	-	-	21	B0934	TN7AELB464P3	BTA 7,50% Sept 2034
-	-	-	100,000	100,000	-	-	-	21	B0930	TNGTJFRR1B4	BTA 8,45% Sept 2030
91 322061	648 339	242			16138	1492	4				

السندات الخاصة

أسبوع من 19/05/2026 الى 23/05/2026

سنة 2026

القطاع/الورقة المالية	رمز ISIN	رمز الورقة المالية	القسم	وحدة التداول	الصفقات	الكمية	حجم التداول بالدينار	سعر الاقبال	الافتتاح	الصفقات	الكمية	حجم التداول بالدينار
<b>BANQUES</b>												
<b>المؤسسة العربية المصرفية - تونس</b>												
	ABC0627	11,5%P7-2	21	AC20B	- %	-	-	100,000	100,000	-	-	-
<b>AMEN BANK</b>												
	AB0528	7.0%AP20	21	ABS8B	- %	-	-	100,000	100,000	-	-	-
	AB5C0228	9.4%AP7-2	21	ABS3C	- %	-	-	100,000	100,000	-	-	-
	AB5A0428T	+2.7P7-2	21	ABS1A	- %	-	-	100,000	100,000	-	-	-
	AB5B0431T	+2.8AP10	21	ABS1B	- %	-	-	100,000	100,000	-	-	-
	ABSA1028	10.05%AP5	21	AB3AF	- %	-	-	100,000	100,000	-	-	-
	ABSA1028T	+2.15%AP5	21	AB3AV	- %	-	-	100,000	100,000	-	-	-
	ABSC1030	10.2%P7-2	21	AB3CF	- %	-	-	100,000	100,000	-	-	-
	ABSC1030T	+2.3%P7-2	21	AB3CV	- %	-	-	100,000	100,000	-	-	-
	ABSD1030	10.3%IF7	21	AB3DF	- %	-	-	100,000	100,000	-	-	-
	ABSD1030T	+2.4%IF7	21	AB3DV	- %	-	-	100,000	100,000	-	-	-
	ABSA1130T	+1.65%AP5	21	AB55A	- %	-	-	100,000	100,000	-	-	-
	ABSB1132T	+1.75P7-2	21	AB55B	- %	-	-	100,000	100,000	-	-	-
	ATB0527T	+1.75%AP20	21	ATB7C	- %	-	-	100,000	100,000	-	-	-
	ATB0532T	+2.0%AP25	21	ATB7D	- %	-	-	100,000	100,000	-	-	-
	ATB0529	5.9%P20-5	21	ATB82	- %	-	-	100,000	100,000	-	-	-
	ATBSB0328T	+2.1AP10	21	ATB5B	- %	-	-	100,000	100,000	-	-	-
<b>BANQUE DE TUNISIE ET DES EMIRA</b>												
	BTE0930	5.85%AP20	21	BE10B	- %	-	-	100,000	100,000	-	-	-
	BTE0232	6.25%P20	21	BE11F	- %	-	-	100,000	100,000	-	-	-
	BTEB0127	11,5%P7-2	21	BE9BF	- %	-	-	100,000	100,000	-	-	-
	BTEB0127T	+3,25P7-2	21	BE9BV	- %	-	-	100,000	100,000	-	-	-
<b>BANQUE INTERNATIONALE ARABE</b>												
	BSA0627	8.75%P5PP	21	B22AF	- %	-	-	100,000	100,000	-	-	-
	BSA0627T	+2.55%P5PP	21	B22AV	- %	-	-	100,000	100,000	-	-	-
	BSB0627	8.75%P5	21	B22BF	- %	-	-	100,130	100,130	-	-	-
	BSB0627T	+2.55%P5	21	B22BV	- %	-	-	100,000	100,000	-	-	-
	BSC0627	9.15%IF5	21	B22CF	- %	-	-	98,440	98,440	-	-	-
	BSC0627T	+2.95%IF5	21	B22CV	- %	-	-	91,720	102,020	-	-	-
	BSD0629	9.20%P7-2	21	B22DF	- %	-	-	100,000	100,000	-	-	-
	BSD0629T	+3%P7-2	21	B22DV	- %	-	-	100,000	100,000	-	-	-
	BSE0629	9.45%IF7	21	B22EF	- %	-	-	100,000	100,000	-	-	-
	BSE0629T	+3.25%IF7	21	B22EV	- %	-	-	100,000	100,000	-	-	-
	BSF0632	9.60%P10-5	21	B22FF	- %	-	-	100,000	100,000	-	-	-
	BSF0632T	+3.35P10-5	21	B22FV	- %	-	-	100,180	100,180	-	-	-
	BSG0632	9.70%IF10	21	B22GF	- %	-	-	100,760	100,760	-	-	-
	BSG0632T	+3.45%IF10	21	B22GV	- %	-	-	100,000	100,000	-	-	-
<b>البنك التونسي الكويتي</b>												
	BTK0230	5.85%P20	21	BTK9D	- %	-	-	100,000	100,000	-	-	-
<b>BANQUE TUNISO KOWEITIEENNE</b>												
	BTK0130T	+2.5%AP5	21	BTK24	- %	-	-	100,000	100,000	-	-	-
<b>BH BANK</b>												
	BH5C1028	9.1%P7-2	21	B521C	- %	-	-	99,970	99,970	-	-	-
	BHSA1026T	+2.55P5-1	21	B521A	- %	-	-	101,170	101,170	-	-	-
	BHSB1026T	+2.7%NF5	21	B521B	- %	-	-	100,000	100,000	-	-	-
	BHSD1028T	+2.9%P7-2	21	B521D	- %	-	-	100,000	100,000	-	-	-
<b>SOCIETE TUNISIENNE DE BANQUE</b>												
	STB0528T	+1.75%AP20	21	STB8C	- %	-	-	100,000	100,000	-	-	-
	STB0533T	+2.0%AP25	21	STB8D	- %	-	-	100,000	100,000	-	-	-
	STB5C1126	11%P7-2	21	S91CF	- %	-	-	100,150	100,150	-	-	-
	STBSC1126T	+2.8P7-2	21	S91CV	- %	-	-	100,000	100,000	-	-	-
	STBSD1126	11,5%IF7	21	S891D	- %	-	-	100,000	100,000	-	-	-
	STB5C0427	11%P7-2	21	S20CF	- %	-	-	100,150	100,150	-	-	-
	STBSA0127	8.7%AP5	21	S21AF	- %	-	-	99,520	99,520	-	-	-
	STBSA0127T	+2.3%AP5	21	S21AV	- %	-	-	98,820	98,820	-	-	-
	STBSB0127	8.95%IF5	21	S21BF	- %	-	-	100,000	100,000	-	-	-
	STBSB0127T	+2.55IF5	21	S21BV	- %	-	-	100,000	100,000	-	-	-
	STBSC0127	9.1%AP5	21	S21CF	- %	-	-	100,000	100,000	-	-	-
	STBSC0127T	+2.7%AP5	21	S21CV	- %	-	-	100,000	100,000	-	-	-
	STBSD0127	9.35%IF5	21	S21DF	- %	-	-	100,000	100,000	-	-	-
	STBSE0127	8.7%AP5	21	S21EF	- %	-	-	100,000	100,000	-	-	-
<b>UNION BANCAIRE POUR LE COMMERCIAL</b>												
	UBCIS1130	9.30%AP5	21	UB55A	- %	-	-	100,000	100,000	-	-	-
	UBCIS1132	9.4%P7-2	21	UB55C	- %	-	-	100,000	100,000	-	-	-
	UBCIS0131	9.10%AP5	21	UB52A	- %	-	-	100,000	100,000	-	-	-
	UBCIS0133	9.2%P7-2	21	UB52C	- %	-	-	100,000	100,000	-	-	-
<b>UNION INTERNATIONALE DE BANQUE</b>												
	UIB0729	5.85%AP20	21	UB91C	- %	-	-	95,000	95,000	-	-	-
	UIB0831	6.3%P20	21	UI11B	- %	-	-	91,600	94,070	-	-	-

-	-	-	100,000	100,000	-	-	- %	21	WB21L	TN0005900305	WB0135 6.0% AP 20
-	-	-	100,000	100,000	-	-	- %	21	WB19D	TN0007200207	WIB ID 0626 11%P7
-	-	-	98,000	98,000	-	-	- %	21	WB19C	TN0007200199	WIBIC0626 10.75%P7
-	-	-	100,000	100,000	-	-	- %	21	WB22C	TNMC9HTIB5A4	WCO133 10.25%P 10-2
-	-	-	100,000	100,000	-	-	- %	21	WB22A	TNR4CLXNS261	WIB A 0128 9.25%P5
-	-	-	100,000	100,000	-	-	- %	21	WB22B	TN6K3B3UUB12	WIBB0130 9.75%P7-2
<b>SERVICES FINANCIERS</b>											
<b>ARAB TUNSIAN LEASE</b>											
37455	1820	2	99,580	100,900	-	-	- %	21	AT21A	TNFUHZ3R7V5	ATL A0127 9.6% AP5
-	-	-	100,000	100,000	-	-	- %	21	AT21B	TN6KZZZEJ5N2	ATL B0129 9.8%P7-2
-	-	-	100,000	100,000	-	-	- %	21	AT22B	TNNW3558ZUL9	ATLB 1029 10.3%P7-2
258794	6160	4	99,010	100,000	-	-	- %	21	AT22A	TN8DSPQCB06	ATL A 1027 10% AP5
-	-	-	100,000	100,000	-	-	- %	21	AT23A	TNMA55MMDD46	ATLA0228 10.5% AP5
-	-	-	100,000	100,000	-	-	- %	21	AT23B	TNBW1945JEA5	ATLB0230 10.7%P7-2
-	-	-	99,340	99,340	-	-	- %	21	A232A	TN06F5NFW3K1	ATLA 1028 10.7% AP5
-	-	-	100,000	100,000	-	-	- %	21	A232B	TN06F5NFW3K1	ATLA 1028 10.7% AP5
311340	3510	2	99,250	101,800	-	-	- %	21	AT241	TN1KWGWVBC2	ATL0529 10.55% AP5
58600	700	1	100,000	102,290	-	-	- %	21	AT242	TNTUDMZLCA16	ATL0130 10.35% AP5
207101	1918	3	100,000	102,320	-	-	- %	21	AT251	TNHOASGSR955	ATL0830 9.65% AP5
-	-	-	100,000	100,000	-	-	- %	21	AT252	TN7XU1XDVQY8	ATL0331 9.15% AP5
<b>ATTIARI LEASING</b>											
-	-	-	100,000	100,000	-	-	- %	21	JL22F	TN4J4VCBM140	TJL A 0927 10% AP5
-	-	-	100,000	100,000	-	-	- %	21	JL22V	TNCTFVWUXV74	TJLB927 T+2.75%AP5
-	-	-	100,000	100,000	-	-	- %	21	JL23F	TNMEZPU3I4U2	TJL 1028 10.7% AP5
11488	192	1	99,610	99,610	-	-	- %	21	JL24F	TN06A1Z2F0D3	TJL 0329 10.6% AP5
-	-	-	100,000	100,000	-	-	- %	21	JL24V	TN8BJDDM1JY5	TJL 0329T+2.5% AP5
<b>BTK LEASING</b>											
-	-	-	100,000	100,000	-	-	- %	21	BTKLF	TN1T1YCSF1E6	BTKLS0930 9.4% AP5
<b>ب ت ك ليزينج</b>											
-	-	-	100,000	100,000	-	-	- %	21	BTKLV	TNTFJQAWNBP7	BTKLS930T+2.25%AP5
<b>COMPAGNIE INTERNATIONALE DE</b>											
33078	500	1	100,000	101,330	-	-	- %	21	CL23F	TNY1F6B0X6F5	CLL0528 10.55% AP5
<b>د عم تمويل</b>											
-	-	-	100,000	100,000	-	-	- %	21	DAM25	TNTEPPECXN3	DAAM 1030 10.1% AP5
<b>أند التمويل</b>											
-	-	-	99,250	99,250	-	-	- %	21	ENDAF	TNCYRNQ4UA6	ENDA A0729 10.8%P5
<b>ENDA TAMWEL</b>											
-	-	-	100,000	100,000	-	-	- %	21	ENDAV	TN44RRP7AMA4	ENDA A0729T+2.9%P5
-	-	-	100,000	100,000	-	-	- %	21	ENDBF	TNNEAGRSF0D0	ENDA B0731 11%P7-2
-	-	-	100,000	100,000	-	-	- %	21	NDAAF	TN63255V0B35	ENDA A0630 10%P5
-	-	-	100,000	100,000	-	-	- %	21	NDAAV	TNJUB2R91MN4	ENDA A0630T+2.5%P5
-	-	-	100,000	100,000	-	-	- %	21	NDAFB	TNUPKQSV5F2B	ENDAB632 10.2%P7-2
<b>HANNBAL LEASE</b>											
-	-	-	100,000	100,000	-	-	- %	21	H211B	TN0007310584	HLB0228 10.1%AP7-2
-	-	-	100,000	100,000	-	-	- %	21	H22AF	TN77U54Q5M3	HL A0327 9.6% AP5
-	-	-	100,000	100,000	-	-	- %	21	H22BF	TNJQTA CHI Q05	HL B0329 9.8%P7-2
-	-	-	100,000	100,000	-	-	- %	21	H231F	TNL7VQZVHR54	HLA0328 10.75% AP5
-	-	-	100,000	100,000	-	-	- %	21	H231V	TNAGSVAWF5T2	HLB0328 T+2.6% AP5
-	-	-	100,000	100,000	-	-	- %	21	H241F	TNAQSF82D1W1	HL A0429 10.7% AP5
2404024	30000	1	100,000	100,000	-	-	- %	21	HL251	TN1PFTZ4HEM1	HL 0430 10.20% AP5
<b>تيسير للقروض الصغرى</b>											
-	-	-	100,000	100,000	-	-	- %	21	TAWAF	TNEDMOU67Y09	TAY A1029 10.9%P5
<b>TAYSIR MICROFINANCE</b>											
-	-	-	100,000	100,000	-	-	- %	21	TAWAV	TNYQ67ISIXE1	TAY A1029T+2.95%P5
-	-	-	100,000	100,000	-	-	- %	21	TAWBF	TNAX90TPIFM2	TAYB1031 11.1%P7-2
-	-	-	100,000	100,000	-	-	- %	21	TAWBV	TN55WSWT6FD4	TAYB1031T+3.2%P7-2
-	-	-	100,000	100,000	-	-	- %	21	TAW6F	TNDCN0PSCA09	TAYSIR 0431 9.4%P5
-	-	-	100,000	100,000	-	-	- %	21	TAW6V	TNRVESCOXC06	TAYSIR0431T+2.4%P5
<b>TUNISIE LEASING ET FACTORING</b>											
-	-	-	102,630	102,630	-	-	- %	21	T91BF	TN0002102127	TL B0626 11.7%P7-2
-	-	-	100,880	100,880	-	-	- %	21	T215A	TNZSBU7F6WY7	TLF SA1026 9.8%AP5
-	-	-	100,440	100,440	-	-	- %	21	TL22F	TNYJLGN2AEP6	TLF 0427 9.6% AP5
-	-	-	100,000	100,000	-	-	- %	21	TL22V	TNKU48FZVRH1	TLF0427 T+2.75%AP5
-	-	-	100,000	100,000	-	-	- %	21	T222F	TNXIY8MEDJE3	TLF 1027 10% AP5
-	-	-	100,000	100,000	-	-	- %	21	T222V	TNRO099VZUY8	TLF1027 T+2.75%AP5
-	-	-	100,000	100,000	-	-	- %	21	TL231	TN99P72UERY9	TLF0428 10.55% AP5
244742	3910	3	99,130	101,760	-	-	- %	21	TL23F	TNMCHU2PRD0	TLF0129 10.70% AP5
-	-	-	100,000	100,000	-	-	- %	21	TL23V	TNQYE48RCJT2	TLF0129T+2.5%AP5
-	-	-	100,000	100,000	-	-	- %	21	TL24V	TNUSNP2HBP1	TLF 0529T+2.5% AP5
31451	350	1	100,000	102,510	-	-	- %	21	TL24F	TN4SCYEXIVY5	TLF0529 10.60% AP5
-	-	-	100,000	100,000	-	-	- %	21	T242F	TN1PEOBZOLR6	TLF0929 10.50% AP5
-	-	-	100,000	100,000	-	-	- %	21	T242V	TNP89T6GPD00	TLF0929 T+2.5% AP5
2316795	21100	2	100,000	100,000	-	-	- %	21	TL251	TNQBKNUQ09D7	TLF 0530 10% AP5
-	-	-	100,000	100,000	-	-	- %	21	TL255	TNMTWPZD31L4	TLF51130 9.25% AP5
<b>9 751403</b>	<b>115 895</b>	<b>34</b>	<b>0</b>	<b>0</b>	<b>0</b>	<b>0</b>	<b>0</b>				<b>حصص اليوم</b>

# الأدوات - السوق الموازية

## الأسهم

سنة 2026				أسبوع من 19/05/2026 الى 23/05/2026								
حجم التداول بالدينار	الكمية	الصفقات	العائد السنوي	الافتتاح	سعر الانقغال	رأس المال	الكمية	الصفقات	القسم	رمز الورقة المالية	رمز ISIN	الشركة
6	2	2	34,86%	2,410	3,250	-	-	-	13 SITEX	TN0004300307	SITEX	
36044	3 694	60	6,56%	9,600	10,230	-	-	-	13 STS	TN0006170013	STE TUN. DU SUCRE	
<b>36049</b>	<b>3 696</b>	<b>62</b>				<b>0</b>	<b>0</b>	<b>0</b>				حصة اليوم

## الخطوط الثانوية

سنة 2026			أسبوع من 19/05/2026 الى 23/05/2026									
حجم التداول بالدينار	الكمية	الصفقات	سعر الانقغال	رأس المال	الكمية	الصفقات	القسم	رمز الورقة المالية	رمز ISIN	الشركة	لا توجد بيانات	

## أخرى

سنة 2026				أسبوع من 19/05/2026 الى 23/05/2026								
حجم التداول بالدينار	الكمية	الصفقات	العائد السنوي	الافتتاح	سعر الانقغال	رأس المال	الكمية	الصفقات	القسم	رمز الورقة المالية	رمز ISIN	الشركة