

## 11 - 15 ماي 2026

الأحد	السبت	الجمعة	الخميس	الأربعاء	الثلاثاء	الاثنين
03	02	01				
10	09	08	07	06	05	04
17	16	15	14	13	12	11
24	23	22	21	20	19	18
31	30	29	28	27	26	25

## أسبوع البورصة 2026

## المحتويات

- 10 السوق الموازية
- 11 الملخص السنوي للأداء
- 20 مشاركة الأجانب
- 21 الأدوات المالية

- 2 نشاط ومؤشرات السوق
- 4 السوق الرئيسية: أداء السوق
- 6 السوق الرئيسية: حسب القسم و مجموعة التداول
- 8 السوق الرئيسية: حسب فئات المستثمرين
- 9 السوق الرقاعية

## نشاط ومؤشرات السوق

أسبوع من 2026/05/11 الى 2026/05/15

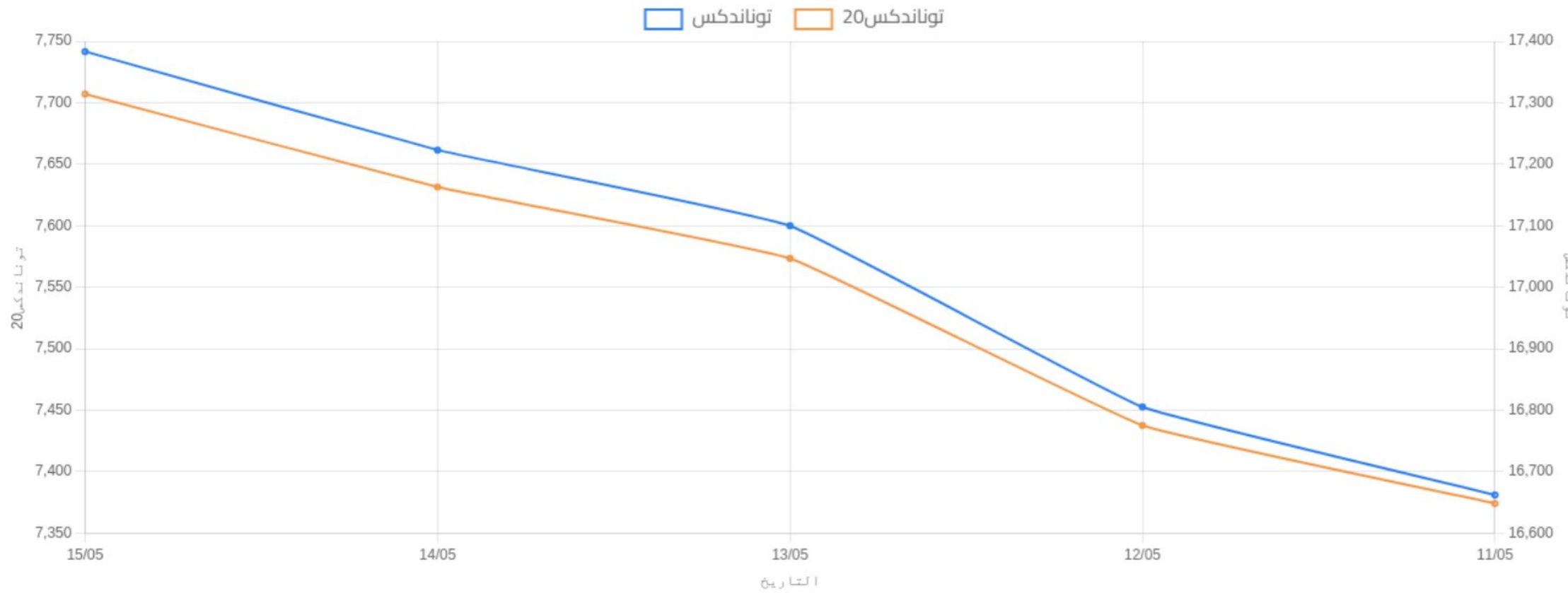
حجم التداول بالدينار	الكمية	الصفقات	حجم الكتل	كمية الكتل	صفقات الكتل	الأسواق
96 824 631	7 938 915	21 952	8 409 250	550 000	6	السوق الرئيسية

رسمة السوق مد 44 605  
التغيير: الأسبوعي 4,18%  
التغيير: السنوي 28,67%

أدنى مستوى في السنة	أعلى مستوى في السنة	التغيير الأسبوعي	تواندكس 20	أدنى مستوى في السنة	أعلى مستوى في السنة	التغيير الأسبوعي	تواندكس
5 814,06 2026/01/08	7 707,10 2026/05/15	5,34% التغيير السنوي 28,98%	7 707,10	13 119,98 2026/01/08	17 383,37 2026/05/15	5,18% التغيير السنوي 29,24%	17 383,37

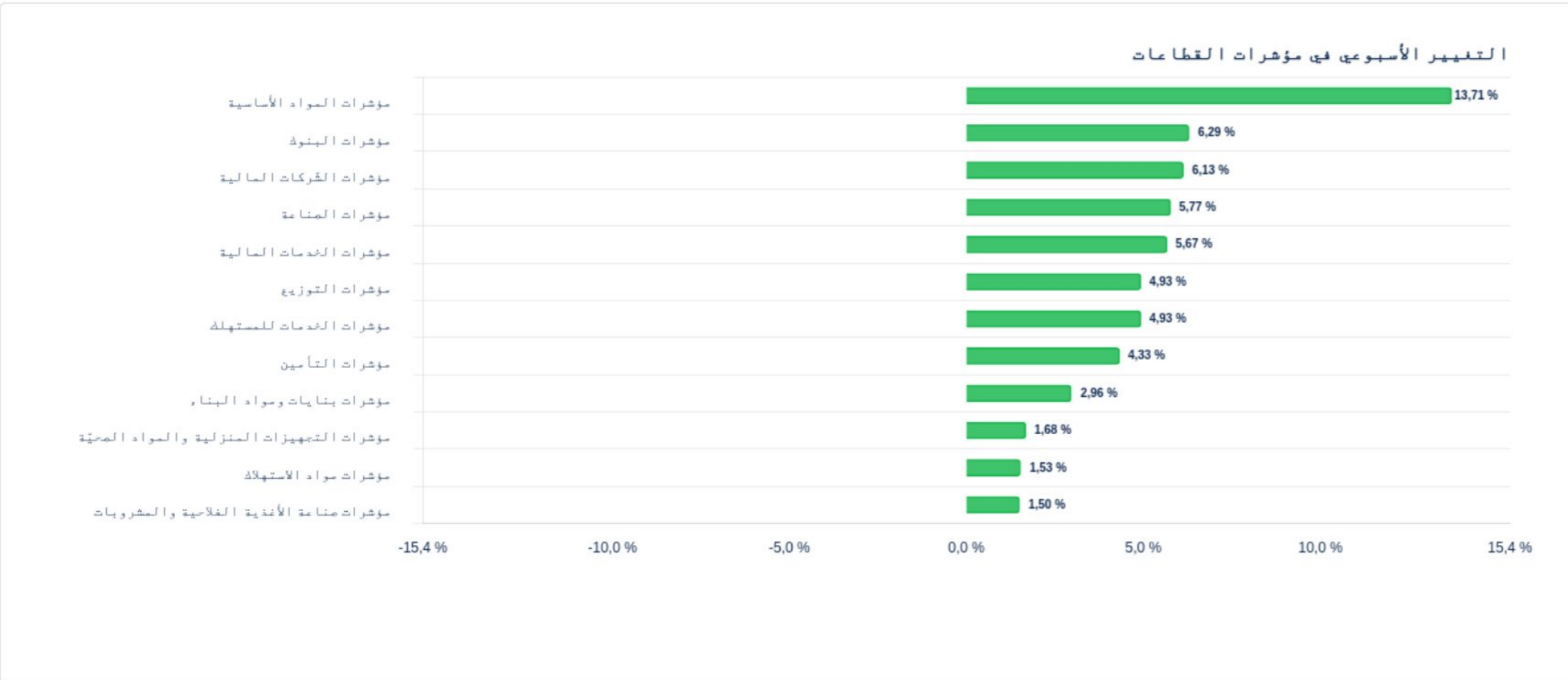
التغيير الأسبوعي	حجم التداول بالدينار
242,71%	228 166 841 المجموع
56,41%	96 824 631 سندات رأس المال
-27,67%	1 622 412 سندات الدين
-59,76%	20 149 السوق الموازية
4 961,49%	120 339 648 التسجيل
	9 360 000 التصريح

الأداء الأسبوعي (2026-W20)



المؤشرات القطاعية	المؤشر اليومي	مؤشر الأسبوع الماضي.	التغيير الأسبوعي	التغيير السنوي	الوزن في تونانداكس	أعلى مستوى في السنة	أدنى مستوى في السنة
مؤشرات الشركات المالية	13556,68	12773,72	6,13%	30,04%	63,39%	2026/05/15	2026/01/08
مؤشرات البنوك	12635,23	11887,12	6,29%	30,67%	55,76%	2026/05/15	2026/01/08
مؤشرات التأمين	23997,10	23000,93	4,33%	21,16%	4,12%	2026/05/15	2026/01/13
مؤشرات الخدمات المالية	24560,99	23242,46	5,67%	31,12%	3,51%	2026/05/15	2026/01/05
مؤشرات الخدمات للمستهلك	6856,25	6534,33	4,93%	37,56%	3,68%	2026/05/15	2026/01/09
مؤشرات التوزيع	10802,00	10294,81	4,93%	37,56%	3,68%	2026/05/15	2026/01/09
مؤشرات مواد الاستهلاك	13999,54	13788,43	1,53%	23,30%	20,75%	2026/05/14	2026/01/09
مؤشرات صناعة الأغذية الفلاحية والمشروبات	18370,14	18099,48	1,50%	30,62%	16,80%	2026/05/15	2026/01/09
مؤشرات التجهيزات المنزلية والمواد الصحية	3531,16	3472,70	1,68%	-0,41%	3,95%	2026/01/15	2026/04/07
مؤشرات الصناعة	2461,10	2326,89	5,77%	36,68%	7,93%	2026/05/15	2026/01/21
مؤشرات بنايات ومواد البناء	817,50	794,01	2,96%	5,01%	2,75%	2026/04/20	2026/01/20
مؤشرات المواد الأساسية	8439,21	7422,00	13,71%	24,21%	1,99%	2026/05/15	2026/01/07

الكميات المتداولة	
التغيير الأسبوعي	الإجمالي الأسبوعي
81,71%	11 416 864 المجموع
48,98%	7 938 915 سندات رأس المال
-85,84%	4 116 سندات الدين
-74,65%	255 السوق الموازية
267,47%	3 395 578 التسجيل
	78 000 التصريح

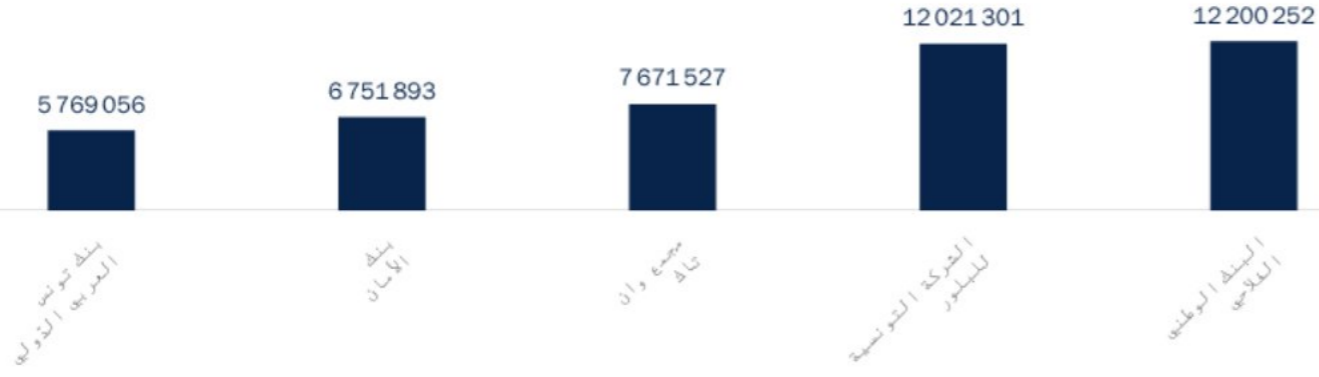


عدد الصفقات	
التغيير الأسبوعي	الإجمالي الأسبوعي
19,08%	22 020 المجموع
19,21%	21 952 سندات رأس المال
-16,67%	15 سندات الدين
33,33%	8 السوق الموازية
-20,37%	43 التسجيل
	2 التصريح

## السوق: الرئيسية أداء السوق

### السندات الأكثر نشاطاً

حجم التداول بالدينار

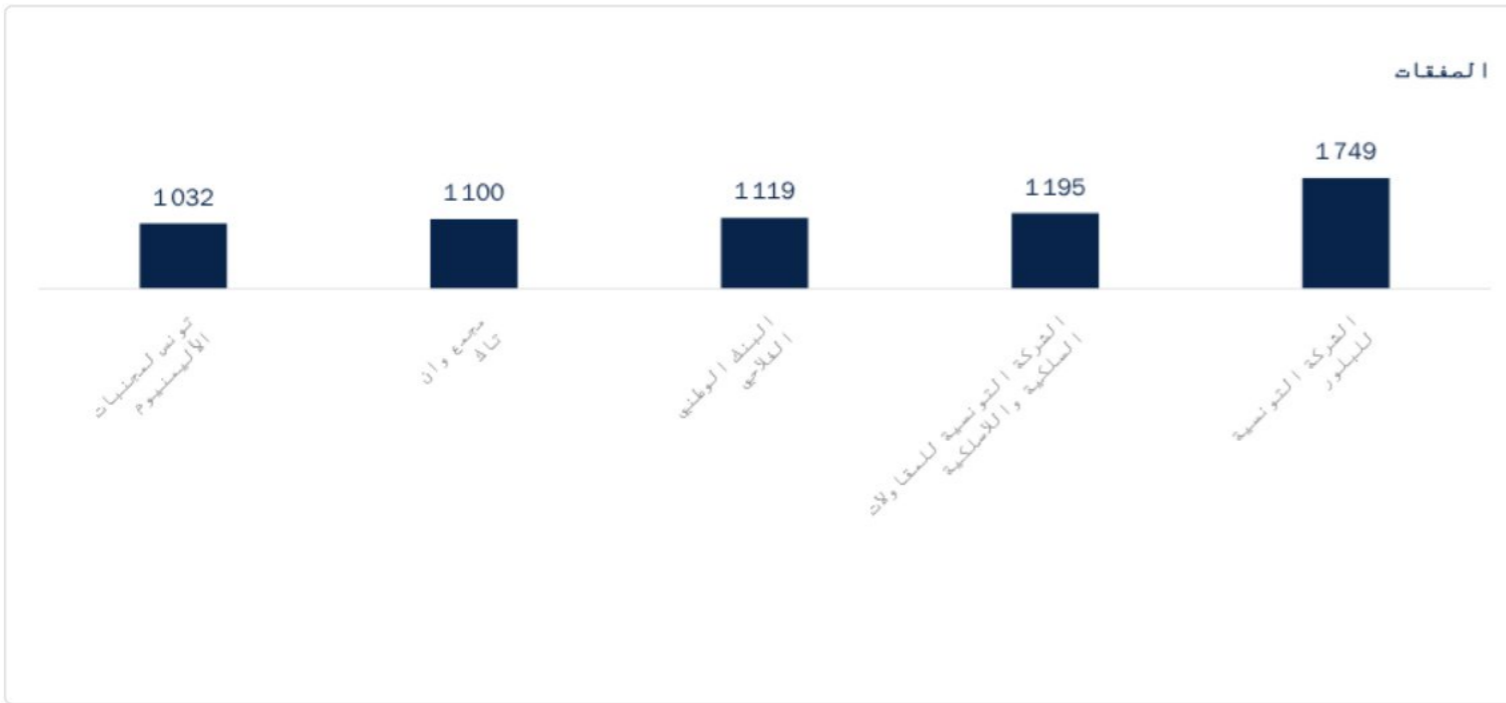


الشركة	قسم التداول	القسم	حجم التداول بالدينار ▼
البنك الوطني الفلاحي	A	11	12 200 252
الشركة التونسية للبلور	A	11	12 021 301
مجمع وان تاج	A	11	7 671 527
بنك الأمان	A	11	6 751 893
بنك تونس العربي الدولي	A	11	5 769 056

الكمية



الشركة	قسم التداول	القسم	الكمية ▼
قرطاج للإسمنت	A	11	1 489 125
البنك الوطني الفلاحي	A	11	736 208
مجمع وان تاج	A	11	670 731
الشركة التونسية للبلور	A	11	436 272
مجموعة تواصل القابضة	S	99	358 770



الشركة	قسم التداول	القسم	الصفقات ▼
الشركة التونسية للبلور	A	11	1 749
الشركة التونسية للمقاولات السلكية واللاسلكية	B	11	1 195
البنك الوطني الفلاحي	A	11	1 119
مجمع وان تاك	A	11	1 100
تونس لمجنبات الألمنيوم	A	11	1 032

### أهم التغيرات



الشركة	القسم	سعر الإقفال	التغير الأسبوعي ▼
الشركة التونسية للبلور	11	6,260	31,79%
الشركة التونسية للمقاولات السلكية واللاسلكية	11	14,430	22,29%
تونس لمجنبات الألمنيوم	11	15,620	20,15%
الشركة التونسية للسيارات	11	85,950	16,94%
البنك العربي لتونس	11	4,300	15,59%

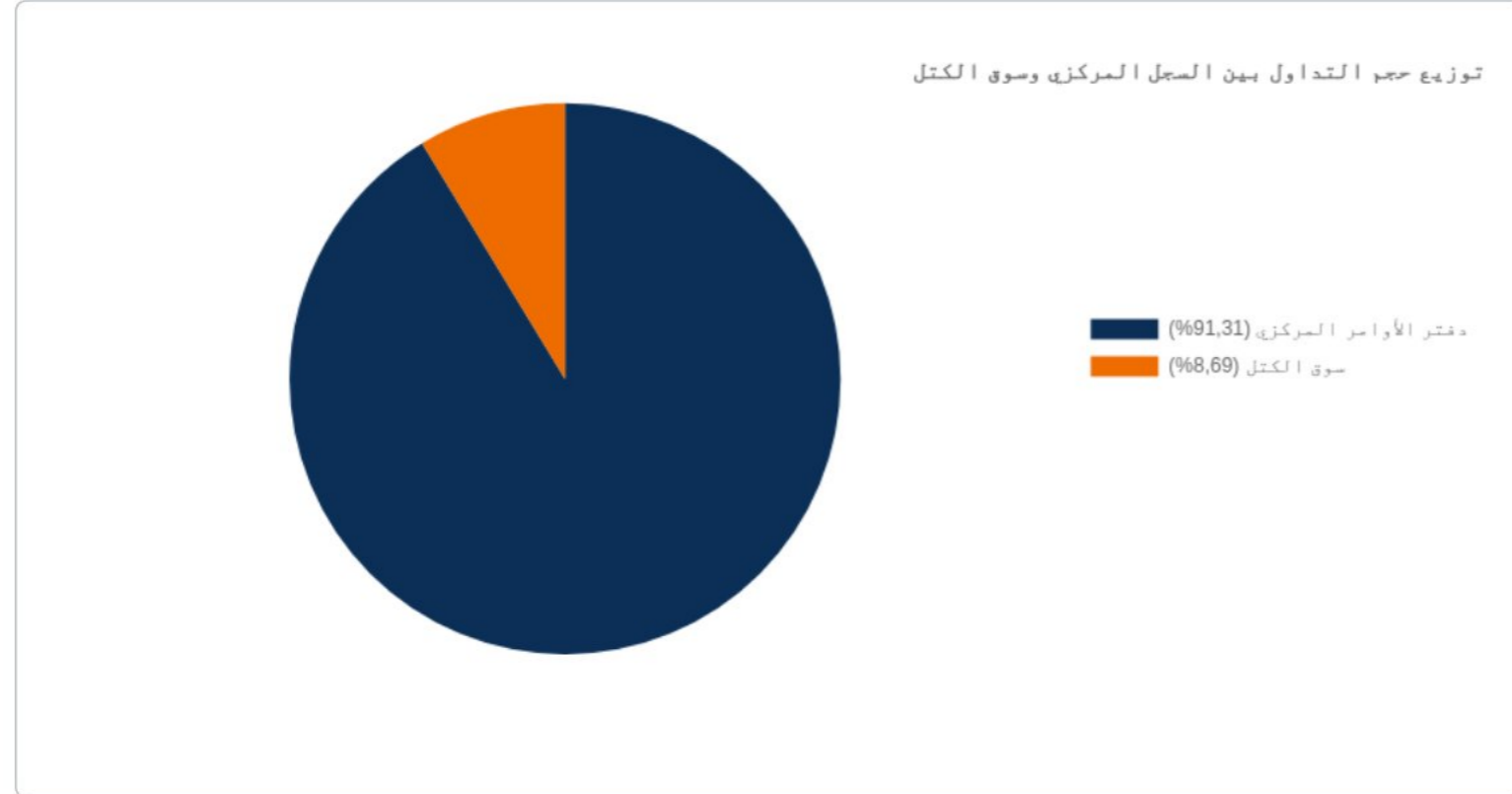


الشركة	القسم	سعر الإقفال	التغير الأسبوعي ▼
بنك تونس والإمارات	12	6,380	-10,39%
البطارية التونسية أسد	99	2,840	-7,49%
سلكوم	11	2,090	-5,00%
تلنات القابضة	11	10,580	-3,64%
الصناعات الكيماوية للفلور	11	85,250	-2,96%

## السوق: الرئيسية حسب القسم و مجموعة التداول

التصنيفات	2026-05-08 → (أسبوع 2026-05-04)	2026-05-11 → (أسبوع 2026-05-15)	التغيير
عدد أيام التداول في البورصة	5	5	
Capitaux traités sur la cote de la bourse en TND	61 905 943	96 824 631	56,41 %
متوسط رأس المال المتداول يومياً بالدينار الليبي	12 381 189	19 364 926	56,41 %
الأوراق المالية المتداولة	5 328 807	7 938 915	48,98 %
المتوسط اليومي للأوراق المالية المتداولة	1 065 761	1 587 783	48,98 %
عدد الصفقات	18 414	21 952	19,21 %
متوسط المعاملات اليومية	3 683	4 390	19,21 %

### توزيع حجم التداول بين السجل المركزي وسوق الكتل



السوق	الصفقات	الكمية	حجم التداول بالدينار	حجم التداول (%)
دفتر الأوامر المركزي	21 946	7 388 915	88 415 381	91,31%
سوق الكتل	6	550 000	8 409 250	8,69%
<b>المجموع</b>	<b>21 952</b>	<b>7 938 915</b>	<b>96 824 631</b>	<b>100,00%</b>

### توزيع حجم التداول حسب قسم التداول



قسم التداول	الصفقات	الكمية	حجم التداول بالدينار	حجم التداول (%)
A	14 705	5 896 031	78 801 450	81,39%
B	6 626	1 407 377	17 061 733	17,62%
S	621	635 507	961 448	0,99%
<b>المجموع</b>	<b>21 952</b>	<b>7 938 915</b>	<b>96 824 631</b>	<b>100,00%</b>

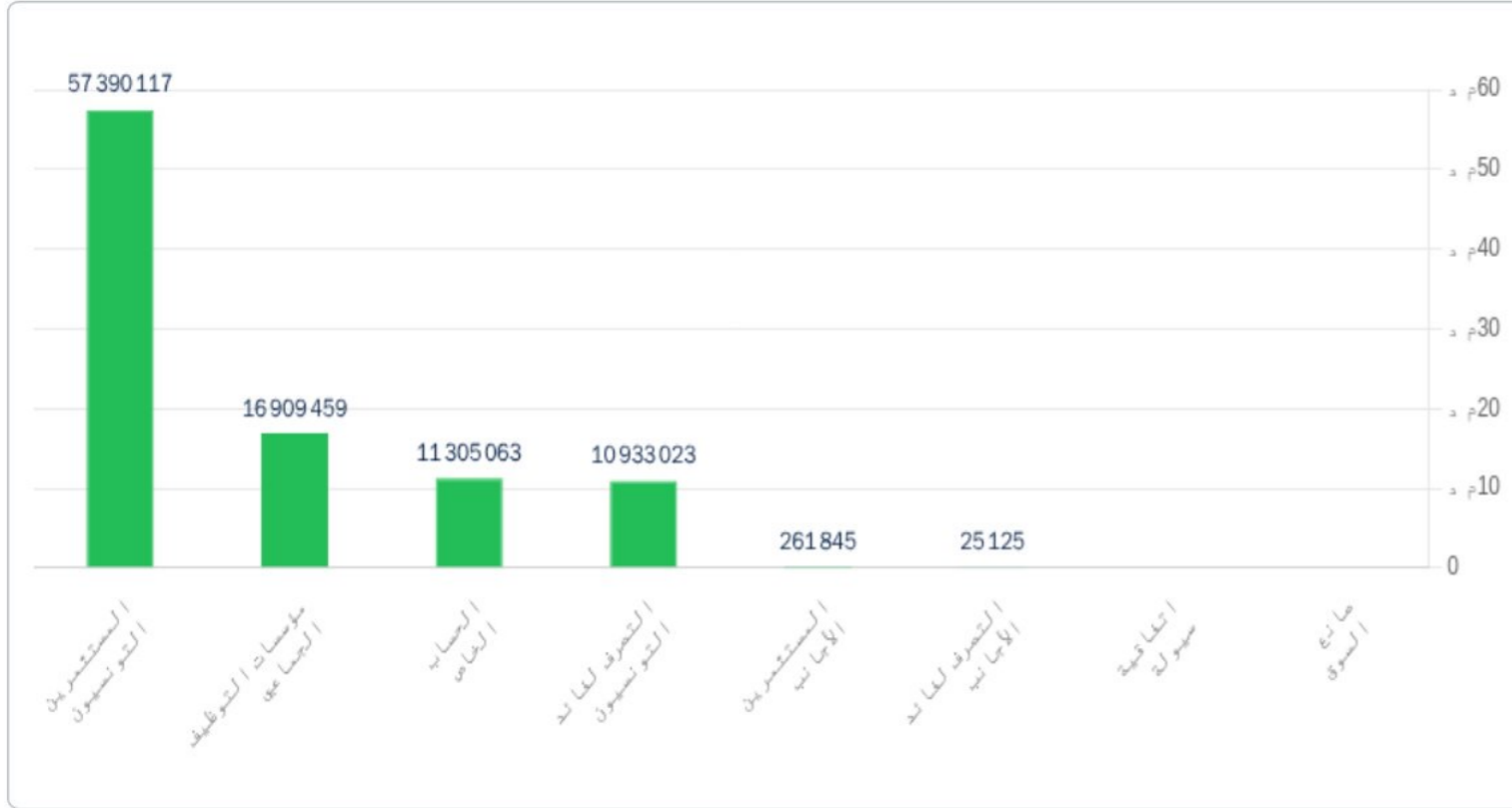
### توزيع حجم التداول حسب الأقسام



القسم	الصفقات	الكمية	حجم التداول بالدينار	حجم التداول (%)
11	20 228	7 124 197	93 984 293	97,07%
12	765	174 866	1 866 524	1,93%
99	618	635 476	961 448	0,99%
32	341	4 376	12 366	0,01%
<b>المجموع</b>	<b>21 952</b>	<b>7 938 915</b>	<b>96 824 631</b>	<b>100,00%</b>

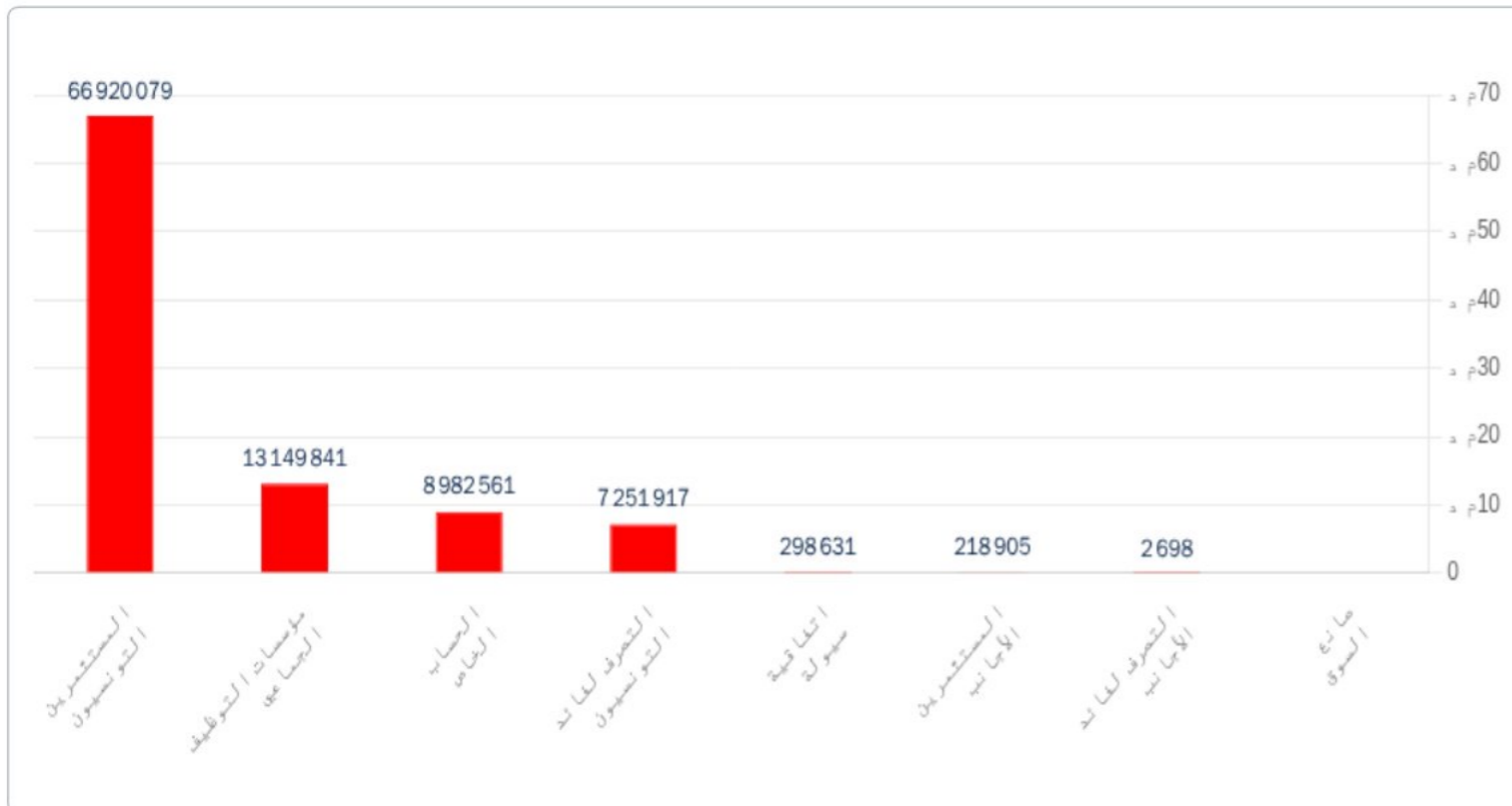
## السوق:الرئيسة حسب فئات المستثمرين

### شراء



شراء	الصفقات	الكمية	حجم التداول بالدينار	حجم التداول (%)
المستثمرون التونسيون	17,391	4,648,181	57,390,117	59,27%
مؤسسات التوظيف الجماعي	2,483	1,421,338	16,909,459	17,46%
الحساب الخاص	376	739,430	11,305,063	11,68%
التصرف لفائدة التونسيين	1,623	1,092,333	10,933,023	11,29%
المستثمرون الأجانب	70	33,733	261,845	0,27%
التصرف لفائدة الأجانب	9	3,900	25,125	0,03%
اتفاقية سيولة	0	0	0	0,00%
صانع السوق	0	0	0	0,00%
<b>المجموع</b>	<b>21,952</b>	<b>7,938,915</b>	<b>96,824,631</b>	<b>100,00%</b>

### البيع

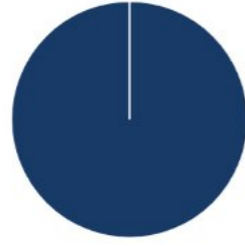


البيع	الصفقات	الكمية	حجم التداول بالدينار	حجم التداول (%)
المستثمرون التونسيون	18,269	6,124,345	66,920,079	69,11%
مؤسسات التوظيف الجماعي	1,860	616,096	13,149,841	13,58%
الحساب الخاص	118	574,465	8,982,561	9,28%
التصرف لفائدة التونسيين	1,552	515,590	7,251,917	7,49%
اتفاقية سيولة	74	8,564	298,631	0,31%
المستثمرون الأجانب	76	99,571	218,905	0,23%
التصرف لفائدة الأجانب	3	284	2,698	0,00%
صانع السوق	0	0	0	0,00%
<b>المجموع</b>	<b>21,952</b>	<b>7,938,915</b>	<b>96,824,631</b>	<b>100,00%</b>

# السوق الرقاعية

## طبيعة المصدر

توزيع حجم التداول حسب نوع المصدر



الخزينة شركات

طبيعة المصدر	صفقة	الكمية	حجم التداول بالدينار ▼	حجم التداول (%)
الخزينة	15	4 116	1 622 412	100,00%
شركات	0	0	0	0,00%
<b>المجموع</b>	<b>15</b>	<b>4 116</b>	<b>1 622 412</b>	<b>100,00%</b>

البيع	الصفقات	الكمية	حجم التداول بالدينار	حجم التداول (%)
الحساب الخاص	2	1 500	1 596 974	98,43%
التصرف لفائدة التونسيون	9	1 757	18 949	1,17%
المستثمرين التونسيون	4	859	6 489	0,40%
مؤسسات التوظيف الجماعي	0	0	0	0,00%
اتفاقية سيولة	0	0	0	0,00%
التصرف لفائدة الأجانب	0	0	0	0,00%
المستثمرين الأجانب	0	0	0	0,00%
صانع السوق	0	0	0	0,00%
<b>المجموع</b>	<b>15</b>	<b>4 116</b>	<b>1 622 412</b>	<b>100,00%</b>

شراء	الصفقات	الكمية	حجم التداول بالدينار	حجم التداول (%)
مؤسسات التوظيف الجماعي	6	2 359	1 603 463	98,83%
التصرف لفائدة التونسيون	9	1 757	18 949	1,17%
اتفاقية سيولة	0	0	0	0,00%
الحساب الخاص	0	0	0	0,00%
التصرف لفائدة الأجانب	0	0	0	0,00%
المستثمرين الأجانب	0	0	0	0,00%
صانع السوق	0	0	0	0,00%
المستثمرين التونسيون	0	0	0	0,00%
<b>المجموع</b>	<b>15</b>	<b>4 116</b>	<b>1 622 412</b>	<b>100,00%</b>

## السوق الموازية

### عمليات البيع بالمزاد

الصفقات	الكمية	حجم التداول بالدينار
4	251	20 100

### التداول الإلكتروني

الصفقات	الكمية	حجم التداول بالدينار
4	4	49

### توزيع حسب فئة مقدمي الأوامر

شراء	الصفقات	الكمية	حجم التداول بالدينار	حجم التداول (%)
المستثمرين التونسيون	4	251	20 100	100,00
المجموع	4	251	20 100	100,00

### توزيع حسب فئة مقدمي الأوامر

شراء	الصفقات	الكمية	حجم التداول بالدينار	حجم التداول (%)
المستثمرين التونسيون	4	4	49	100,00
المجموع	4	4	49	100,00

البيع	الصفقات	الكمية	حجم التداول بالدينار	حجم التداول (%)
المستثمرين التونسيون	4	251	20 100	100,00
المجموع	4	251	20 100	100,00

البيع	الصفقات	الكمية	حجم التداول بالدينار	حجم التداول (%)
المستثمرين التونسيون	4	4	49	100,00
المجموع	4	4	49	100,00

## الملخص السنوي للأداء

الأسواق ▲	الصفقات التراكمية 2026	الصفقات التراكمية 2025	التغيير	الكمية التراكمية 2026	الكمية التراكمية 2025	التغيير	القيمة المتداولة التراكمية 2026 بالدينار	القيمة المتداولة التراكمية 2025 بالدينار	التغيير
سندات رأس المال	291 244	194 430	49,79 %	127 307 394	77 402 864	64,47 %	1 589 107 425	657 212 152	141,80 %
سندات الدين	302	301	0,33 %	850 654	2 595 691	-67,23 %	194 083 037	212 073 105	-8,48 %
السوق الموازية	62	1 798	-96,55 %	3 696	1 443 851	-99,74 %	36 049	3 760 560	-99,04 %
المزاد	31	93	-66,67 %	16 958	184 527	-90,81 %	904 842	2 066 490	-56,21 %
التسجيل	594	519	14,45 %	25 235 612	28 795 283	-12,36 %	628 074 793	745 456 115	-15,75 %
التصريح	6	2	200,00 %	78 004	769	10 043,56 %	9 366 387	339 010	2 662,86 %
المجموع	292 239	197 143	48,24 %	153 492 318	110 422 985	39,00 %	2 421 572 533	1 620 907 433	49,40 %

## القيمة السوقية

القيمة السوقية 100%  
القيمة السوقية الحرة  
ضمن توننداكس %23,23

10 361

رسملة السوق المتاحة  
للتداول في توناندكس م د

17,95%

المساهمة الاجنبية

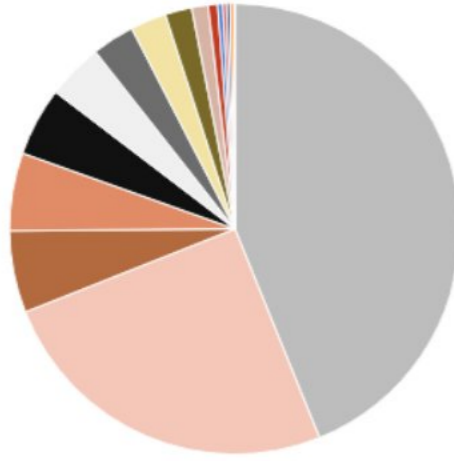
28,67 %

التغيير السنوي

44 605

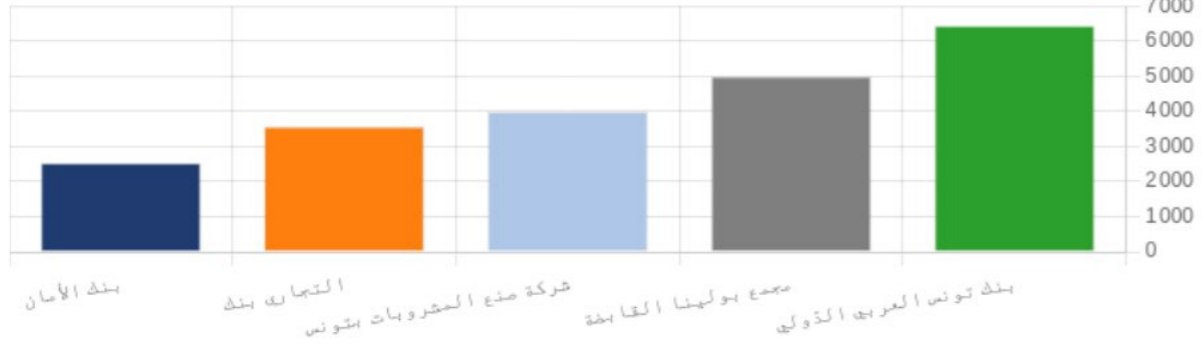
رسملة السوق م د

توزيع الرسملة السوقية حسب القطاع



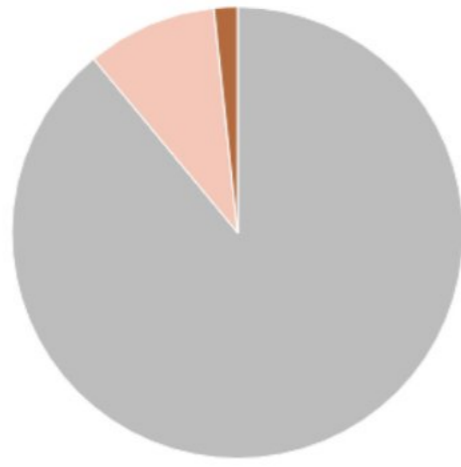
القطاع	القيمة السوقية مليون (دينار) ▼	%	التغيير السنوي
البنوك	19 568	43,87 %	1,27 %
صناعة الأغذية الفلاحية والمشروبات	11 205	25,12 %	0,36 %
التوزيع	2 620	5,87 %	2,24 %
التأمين	2 492	5,59 %	1,06 %
مواد وخدمات صناعية	2 194	4,92 %	2,36 %
الخدمات المالية	1 795	4,02 %	0,10 %
التجهيزات المنزلية والمواد الصحية	1 358	3,04 %	-1,41 %
بنابات ومواد البناء	1 149	2,58 %	0,46 %
المواد الأساسية	853	1,91 %	5,53 %
القطاع الكيميائي	526	1,18 %	-1,04 %
الصحة	304	0,68 %	2,93 %
الاتصالات	155	0,35 %	4,66 %
قطاع التكنولوجيا	129	0,29 %	-0,09 %
البتترول والغاز	111	0,25 %	0,00 %
مصنعي السيارات والمعدات	109	0,25 %	-4,42 %
الترفيه	36	0,08 %	0,00 %
<b>المجموع</b>	<b>44 605</b>	<b>100,00 %</b>	

أول 5 شركات حسب رسملة السوق (م د)



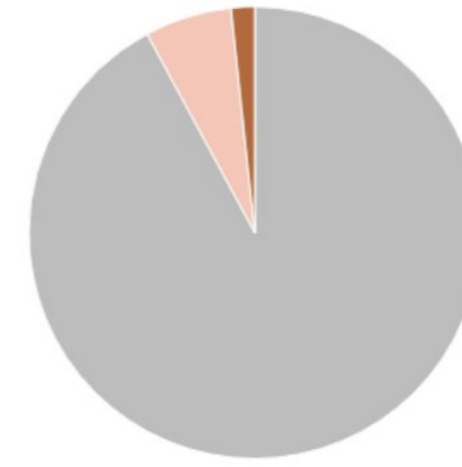
الشركة	رسملة السوق بالمليون دينار	%
بنك تونس العربي الدولي	6445	14,45 %
مجمع بولينا القابضة	5004	11,22 %
شركة صنع المشروبات بتونس	3995	8,96 %
التجاري بنك	3578	8,02 %
بنك الأمان	2544	5,70 %
<b>المجموع</b>	<b>21566</b>	<b>48,35 %</b>

توزيع الرسملة السوقية حسب أقسام التداول



■ B
 ■ A
 ■ S

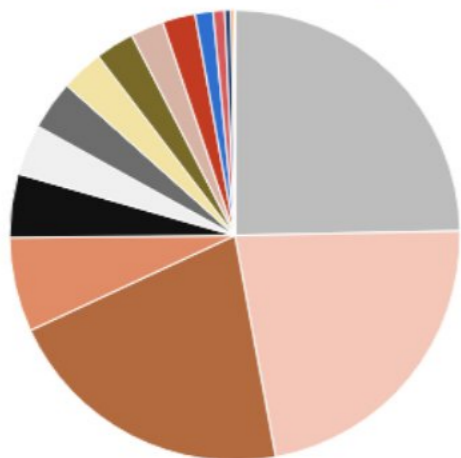
توزيع الرسملة السوقية حسب مجموعات التداول



■ 12
 ■ 11
 ■ 99

## النشاط حسب القطاع

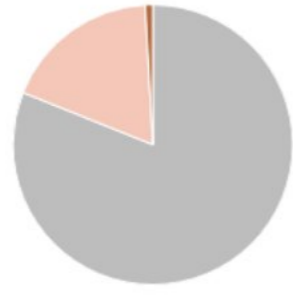
توزيع رؤوس الأموال حسب القطاع



القطاع	الصفقات	الكمية	حجم التداول بالدينار	حجم التداول (%)
صناعة الأغذية والفلاحة والمشروبات	36 199	18 557 947	392 148 231	24,68 %
مواد وخدمات صناعية	37 637	28 209 280	356 307 079	22,42 %
البنوك	63 312	18 687 552	333 475 939	20,99 %
التوزيع	21 187	6 978 464	107 621 470	6,77 %
التأمين	16 744	4 758 656	72 625 758	4,57 %
التجهيزات المنزلية والمواد الصحية	25 991	6 756 459	57 694 006	3,63 %
الخدمات المالية	14 714	2 761 977	56 180 069	3,54 %
قطاع التكنولوجيا	9 092	4 982 289	48 400 024	3,05 %
المواد الأساسية	14 017	3 850 339	44 377 074	2,79 %
بنيات ومواد البناء	21 659	18 415 921	37 814 148	2,38 %
الصحة	9 425	4 021 088	37 384 131	2,35 %
الاتصالات	10 031	5 726 085	20 560 540	1,29 %
القطاع الكيماوي	5 310	1 514 334	13 146 342	0,83 %
مصنعي السيارات والمعدات	3 455	2 262 174	7 183 293	0,45 %
البتترول والغاز	1 564	1 53 381	38 346 57	0,02 %
الترفيه	907	1 034 348	354 663	0,02 %
<b>المجموع</b>	<b>291 244</b>	<b>127 307 394</b>	<b>1 589 107 425</b>	<b>100,00 %</b>

## حسب المقصورة ومجموعة التسعير

توزيع حجم التداول حسب الأقسام



■ B
 ■ A
 ■ S

قسم التداول	الصفقات	الكمية	حجم التداول بالدينار	حجم التداول (%)
A	197 170	90 794 121	1 288 322 981	81,07 %
B	83 847	25 221 612	286 872 605	18,05 %
S	10 227	11 291 661	13 911 839	0,88 %
<b>المجموع</b>	<b>291 244</b>	<b>127 307 394</b>	<b>1 589 107 425</b>	<b>100.00 %</b>

توزيع حجم التداول حسب مجموعات التداول

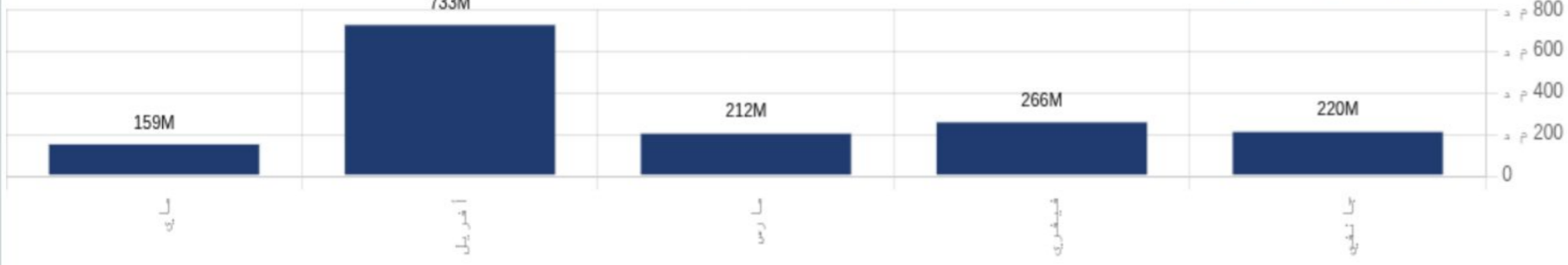


■ 12
 ■ 11
 ■ 99
 ■ 32

القسم	الصفقات	الكمية	حجم التداول بالدينار	حجم التداول (%)
11	268 368	113 233 684	1 536 827 807	96,71 %
12	7 869	2 738 908	38 132 740	2,40 %
99	10 074	11 290 966	13 907 141	0,88 %
32	4 933	43 836	239 736	0,02 %
<b>المجموع</b>	<b>291 244</b>	<b>127 307 394</b>	<b>1 589 107 425</b>	<b>100.00 %</b>

## التطور الشهري لحجم التداول

### حجم التداول بتسييرة البورصة



شهر	الصفقات	الكمية	حجم التداول بالدينار	حجم التداول (%)
جانفي	65 451	22 655 830	219 882 904	13,84 %
فيفري	51 872	19 595 841	265 912 216	16,73 %
مارس	56 293	19 512 185	211 685 738	13,32 %
أفريل	77 262	52 275 816	732 895 993	46,12 %
ماي	40 366	13 267 722	158 730 574	9,99 %
<b>حصة اليوم</b>	<b>291 244</b>	<b>127 307 394</b>	<b>1 589 107 425</b>	<b>100.00 %</b>

## البيع

شهر	اتفاقية سيولة	المستثمرين الأجانب	التصرف لفائد الأجانب	صانع السوق	مؤسسات التوظيف الجماعي	الحساب الخاص	التصرف لفائد التونسيون	المستثمرين التونسيون	المجموع
جانفي	437 318	641 174	22 682	356 711 117	532 921	26 363 928	156 213 763	219 882 904	
فيفري	2253 002	319 932	2 994	281 682 888	292 184 6	24 090 553	208 155 601	265 912 216	
مارس	1513 763	1 167 049	9 788	24 063 879	14 036 657	20 061 777	150 832 827	211 685 738	
أفريل	1415 331	2 448 274	65 193	394 388 45	269 174 7	24 449 249	662 387 353	732 895 993	
ماي	584 538	1 716 082	2 698	20 198 807	10 107 518	12 779 045	113 341 887	158 730 574	
<b>المجموع</b>	<b>6 203 952</b>	<b>6 292 511</b>	<b>103 355</b>	<b>1 475 409 37</b>	<b>30 290 688</b>	<b>107 744 552</b>	<b>1 290 931 430</b>	<b>1 589 107 425</b>	

## شراء

شهر	اتفاقية سيولة	المستثمرين الأجانب	التصرف لفائد الأجانب	صانع السوق	مؤسسات التوظيف الجماعي	الحساب الخاص	التصرف لفائد التونسيون	المستثمرين التونسيون	المجموع
جانفي	357 291	5865 195	86 909	39 720 950	2089 700	27 643 306	144 119 552	219 882 904	
فيفري	119 160	2 790 003	12 834	4 170 185 3	4 939 271	18 888 468	197 460 626	265 912 216	
مارس	508 428	5 686 372	14 758	4 834 646 7	13 322 224	22 258 374	121 549 116	211 685 738	
أفريل	747 296	21 221 646 4	31 006	54 963 513	14 165 71	30 458 808	433 062 335	732 895 993	
ماي		566 847	25 125	2 791 648 7	12 254 997	19 928 025	98 039 093	158 730 574	
<b>المجموع</b>	<b>1 732 175</b>	<b>22 712 488 1</b>	<b>170 632</b>	<b>21 264 927 0</b>	<b>34 022 763</b>	<b>119 176 982</b>	<b>994 230 722</b>	<b>1 589 107 425</b>	

## سوق الكتل

شهر	المستثمرين الأجانب	الحساب الخاص	T.Libre	المجموع
جانفي			4 345 300	4 345 300
فيفري			67 271 000	67 271 000
مارس		11 443 526		11 443 526
أفريل			462 331 611	462 331 611
ماي		8 409 250	3 500 000	11 909 250
<b>المجموع</b>		19 852 776	537 447 911	<b>557 300 687</b>

## سوق الكتل

شهر	المستثمرين الأجانب	الحساب الخاص	T.Libre	المجموع
جانفي			4 345 300	4 345 300
فيفري			67 271 000	67 271 000
مارس		11 443 526		11 443 526
أفريل	210 984 361		251 347 250	462 331 611
ماي		8 409 250	3 500 000	11 909 250
<b>المجموع</b>	210 984 361	19 852 776	326 463 550	<b>557 300 687</b>

## السوق : الرقاعية النشاط على مدار العام

الصفقات	الكمية	حجم التداول بالدينار
302	850 654	194 083 038

## طبيعة المصدر



الخزينة شركات

طبيعة المصدر	الصفقات	الكمية	حجم التداول بالدينار	حجم التداول (%)
الخزينة	267	734 509	184 326 164	94,97 %
شركات	35	116 145	9 756 873	5,03 %
<b>المجموع</b>	<b>302</b>	<b>850 654</b>	<b>194 083 038</b>	<b>100.00 %</b>

البيع				
الفئة	الصفقات	الكمية	حجم التداول بالدينار	حجم التداول (%)
مؤسسات التوظيف الجماعي	83	324 396	121 060 251	62,38 %
الحساب الخاص	6	130 500	63 915 316	32,93 %
المستثمرين التونسيون	125	138 897	5 640 919	2,91 %
التصرف لفائدة التونسيون	88	256 861	3 466 551	1,79 %
اتفاقية سيولة	0	0	0	0,00 %
التصرف لفائدة الأجانب	0	0	0	0,00 %
المستثمرين الأجانب	0	0	0	0,00 %
صانع السوق	0	0	0	0,00 %
<b>المجموع</b>	<b>302</b>	<b>850 654</b>	<b>194 083 038</b>	<b>100,00 %</b>

شراء				
الفئة	الصفقات	الكمية	حجم التداول بالدينار	حجم التداول (%)
مؤسسات التوظيف الجماعي	188	671 175	96 684 176	49,82 %
الحساب الخاص	28	86 744	92 058 054	47,43 %
المستثمرين التونسيون	27	74 247	4 912 712	2,53 %
التصرف لفائدة التونسيون	59	18 488	428 096	0,22 %
اتفاقية سيولة	0	0	0	0,00 %
التصرف لفائدة الأجانب	0	0	0	0,00 %
المستثمرين الأجانب	0	0	0	0,00 %
صانع السوق	0	0	0	0,00 %
<b>المجموع</b>	<b>302</b>	<b>850 654</b>	<b>194 083 038</b>	<b>100,00 %</b>

### السوق: الموازية النشاط على مدار العام

#### عمليات البيع بالمزاد

الصفقات	الكمية	حجم التداول بالدينار
31	16 958	904 842

#### التداول الإلكتروني

الصفقات	الكمية	حجم التداول بالدينار
62	3 696	36 049

#### توزيع حسب فئة مقدمي الأوامر

شراء	الصفقات	الكمية	حجم التداول بالدينار	حجم التداول (%)
المستثمرين التونسيون	31	16 958	904 842	100,00 %
<b>المجموع</b>	<b>31</b>	<b>16 958</b>	<b>904 842</b>	<b>100,00 %</b>

#### توزيع حسب فئة مقدمي الأوامر

شراء	الصفقات	الكمية	حجم التداول بالدينار	حجم التداول (%)
المستثمرين التونسيون	62	3 696	36 049	100,00 %
<b>المجموع</b>	<b>62</b>	<b>3 696</b>	<b>36 049</b>	<b>100,00 %</b>

البيع	الصفقات	الكمية	حجم التداول بالدينار	حجم التداول (%)
المستثمرين التونسيون	31	16 958	904 842	100,00 %
<b>المجموع</b>	<b>31</b>	<b>16 958</b>	<b>904 842</b>	<b>100,00 %</b>

البيع	الصفقات	الكمية	حجم التداول بالدينار	حجم التداول (%)
المستثمرين التونسيون	60	3 496	34 049	94,45 %
التصرف لفائدة التونسيون	2	200	2 000	5,55 %
<b>المجموع</b>	<b>62</b>	<b>3 696</b>	<b>36 049</b>	<b>100,00 %</b>

مؤشرات المساهمة الأجنبية لسندات رأس المال المدرجة بالبورصة

31/12/2025

18,89 %

نسبة الأجنب في رسملة السوق

34 666

رسملة السوق (م)

الشركة	الوضعية في 15/05/2026		من 11/05/2026 إلى 15/05/2026 عمليات لفائدة حسابات أجنبية			الوضعية في 08/05/2026	
	عدد الأسهم المدرجة	عدد الأسهم المملوكة من طرف الأجنب	البيع	شراء	النسبة (%)	عدد الأسهم المملوكة من طرف الأجنب	
<b>القطاع الكيميائي</b>	<b>7 684 757</b>	<b>1 531 953</b>	<b>135</b>	<b>-</b>	<b>47,23 %</b>	<b>1 532 088</b>	
الكيمياء	3 947 253	1 660	-	-	0,04 %	1 660	
الصناعات الكيميائية للفليور	2 100 000	561 005	135	-	26,72 %	561 140	
آر ليكيتونس	1 637 504	969 288	-	-	59,19 %	969 288	
<b>التوزيع</b>	<b>194 111 628</b>	<b>7 946 081</b>	<b>-</b>	<b>-</b>	<b>9,26 %</b>	<b>7 946 081</b>	
سيي كار	18 000 000	16 116	-	-	0,09 %	16 116	
الشركة التونسية لأسواق الجملة	13 200 000	100	-	-	-	100	
الشبكة التونسية للسيارات والخدمات	38 250 000	3 558 760	-	-	9,30 %	3 558 760	
شركة المغازة العامة	15 777 070	1 148 462	-	-	7,28 %	1 148 462	
شركة النقل	30 000 000	3 093 136	-	-	10,31 %	3 093 136	
سمارت تونس	10 123 443	-	-	-	-	-	
سلكوم	4 461 532	108 969	-	-	2,44 %	108 969	
الشركة التونسية للسيارات	2 000 000	-	-	-	-	-	
شركة مونوبري	25 345 736	186	-	-	-	186	
الشركة العالمية لتوزيع السيارات القابضة	36 953 847	20 352	-	-	0,06 %	20 352	
<b>البنوك</b>	<b>846 256 529</b>	<b>225 021 202</b>	<b>3 742</b>	<b>25 366</b>	<b>47,20 %</b>	<b>224 999 578</b>	
الشركة التونسية للبنك	155 375 000	700 923	3 242	9 722	0,45 %	694 443	
البنك العربي لتونس	100 000 000	64 329 397	-	5 900	64,32 %	64 323 497	
التجاري بنك	50 000 000	28 675 576	-	-	57,35 %	28 675 576	
بنك تونس العربي الدولي	40 800 000	79 139	-	3	0,19 %	79 136	
البنك التونسي	270 000 000	98 967 719	500	9 741	36,65 %	98 958 478	
الإتحاد الدولي للبنوك	32 560 000	16 997 305	-	-	52,20 %	16 997 305	
البنك الوطني الفلاحي	64 000 000	3 622 351	-	-	5,66 %	3 622 351	
الوفاق الدولي للبنوك	30 000 000	9 116 925	-	-	30,39 %	9 116 925	
بنك الأمان	34 920 000	163 700	-	-	0,47 %	163 700	
بنك تونس والإمارات	1 000 000	2	-	-	-	2	
الإتحاد البنكي للتجارة والصناعة	20 001 529	2 246 257	-	-	11,23 %	2 246 257	
بنك الإسكان	47 600 000	121 908	-	-	0,26 %	121 908	
<b>الخدمات المالية</b>	<b>131 016 000</b>	<b>14 527 260</b>	<b>-</b>	<b>-</b>	<b>37,22 %</b>	<b>14 527 260</b>	

-	658	28 000 000	-	-	-	658	شركة الإستثمار و التنمية الصناعية والسياحية
20,02 %	2 202 230	11 000 000	-	-	20,02 %	2 202 230	حنبل للإيجار المالي
0,02 %	239	966 000	-	-	0,02 %	239	شركة الاستثمار تونافست
0,47 %	51 279	10 800 000	-	-	0,47 %	51 279	الشركة التونسية للإيجار المالي والفكتورينج
-	1 064	32 500 000	-	-	-	1 064	شركة الإيجار العربية لتونس
0,93 %	65 187	7 000 000	-	-	0,93 %	65 187	إيجار BH
40,68 %	12 205 188	30 000 000	-	-	40,68 %	12 205 188	بيت الإيجار المالي التونسي السعودي
-	-	1 000 000	-	-	-	-	شركة التوظيف التونسي
0,05 %	1 415	2 750 000	-	-	0,05 %	1 415	التجاري للإيجار المالي
-	-	7 000 000	-	-	-	-	الشركة الدولية للإيجار المالي
<b>37,79 %</b>	<b>10 744 506</b>	<b>78 184 091</b>	<b>697</b>	<b>-</b>	<b>37,79 %</b>	<b>10 745 203</b>	<b>المواد الأساسية</b>
37,96 %	10 697 369	28 184 091	-	-	37,96 %	10 697 369	الشركة التونسية لصناعة الورق
0,09 %	47 137	50 000 000	697	-	0,10 %	47 834	تونس لمجربات الألمنيوم
<b>4,43 %</b>	<b>2 698 881</b>	<b>525 232 104</b>	<b>-</b>	<b>-</b>	<b>4,43 %</b>	<b>2 698 881</b>	<b>بنايات ومواد البناء</b>
-	174	20 668 860	-	-	-	174	مصنع الورق الخشي بالجنوب
0,32 %	1 089 479	343 624 940	-	-	0,32 %	1 089 479	قرطاج للإسمنت
0,02 %	181	1 100 000	-	-	0,02 %	181	الشركة العقارية وللمساهمات
0,07 %	3 430	5 050 500	-	-	0,07 %	3 430	السكي
0,03 %	12 870	44 047 290	-	-	0,03 %	12 870	إسمنت بنزرت
0,61 %	249 404	40 656 000	-	-	0,61 %	249 404	الشركة العصرية للخزف
8,57 %	1 336 944	15 600 000	-	-	8,57 %	1 336 944	الشركة العقارية التونسية السعودية
0,03 %	5 999	19 971 000	-	-	0,03 %	5 999	سانيماد
-	400	34 513 514	-	-	-	400	الشركة التونسية للتلا
<b>36,87 %</b>	<b>5 847 245</b>	<b>155 551 793</b>	<b>11 100</b>	<b>2 000</b>	<b>36,81 %</b>	<b>5 856 345</b>	<b>التأمين</b>
0,04 %	8 941	20 000 000	-	-	0,04 %	8 941	الشركة التونسية لإعادة التأمين
30,19 %	1 811 556	6 000 000	-	-	30,19 %	1 811 556	شركة أستري للتأمين وإعادة التأمين
-	-	2 660 000	-	-	-	-	تأمين BH
0,04 %	2 007	4 500 000	-	-	0,04 %	2 007	تأمينات مغربية
40,11 %	4 011 451	10 000 003	-	-	40,11 %	4 011 451	الشركة التونسية للتأمين و إعادة - التأمين ستار
-	3 210	87 391 790	10 816	2 000	0,01 %	12 026	BNA تأمينات
0,04 %	10 080	25 000 000	284	-	0,04 %	10 364	تأمينات مغربية للحياة
<b>0,24 %</b>	<b>32 130</b>	<b>33 800 000</b>	<b>-</b>	<b>2 250</b>	<b>0,25 %</b>	<b>29 880</b>	<b>الصحة</b>
0,07 %	21 478	32 000 000	-	2 250	0,06 %	19 228	مخابر يونيماد
0,59 %	10 652	1 800 000	-	-	0,59 %	10 652	الشركة التونسية للصناعات الصيدلية
<b>63,78 %</b>	<b>186 820 972</b>	<b>571 727 409</b>	<b>-</b>	<b>2 346</b>	<b>63,78 %</b>	<b>186 818 626</b>	<b>صناعة الأغذية الفلاحية والمشروبات</b>
66,10 %	177 223 667	268 125 000	-	1 500	66,10 %	177 222 167	شركة صنع المشروبات بتونس
0,32 %	579 662	180 003 600	-	560	0,32 %	579 102	مجمع بولينيا القابضة
3,60 %	3 952 731	109 814 524	-	-	3,60 %	3 952 731	مجمع دليس القابضة

36,74 %	5 064 912	13 784 285	–	286	36,74 %	5 064 626	لابدور
<b>0,16 %</b>	<b>6 511</b>	<b>4 138 200</b>	–	–	<b>0,16 %</b>	<b>6 511</b>	<b>البترول والغاز</b>
0,16 %	6 511	4 138 200	–	–	0,16 %	6 511	شركة النقل بواسطة الأنابيب
<b>41,01 %</b>	<b>16 390 240</b>	<b>135 098 475</b>	<b>1 901</b>	–	<b>41,01 %</b>	<b>16 392 141</b>	<b>مواد و خدمات صناعية</b>
41,38 %	16 243 079	39 254 475	1 391	–	41,38 %	16 244 470	الشركة التونسية للبلور
0,37 %	56 632	15 444 000	510	–	0,37 %	57 142	الشركة الصناعية للأجهزة و الآلات الكهربائية
0,11 %	90 529	80 400 000	–	–	0,11 %	90 529	مجمع وان تاك
<b>0,11 %</b>	<b>112 739</b>	<b>112 636 800</b>	<b>65 080</b>	<b>3 640</b>	<b>0,16 %</b>	<b>174 179</b>	<b>الاتصالات</b>
0,10 %	102 750	108 000 000	65 080	–	0,16 %	167 830	مجموعة تواصل القابضة
0,22 %	9 989	4 636 800	–	3 640	0,14 %	6 349	الشركة التونسية للمقاولات السلكية واللاسلكية
<b>16,92 %</b>	<b>4 151 274</b>	<b>118 814 626</b>	–	<b>21</b>	<b>16,92 %</b>	<b>4 151 253</b>	<b>التجهيزات المنزلية والمواد الصحية</b>
25,09 %	2 459 405	9 801 000	–	–	25,09 %	2 459 405	أوروسكل
7,45 %	1 092 242	14 662 164	–	–	7,45 %	1 092 242	أوفيس بلاست
0,30 %	18 192	6 085 083	–	–	0,30 %	18 192	شركة مشغل الأثاث
0,68 %	575 411	84 015 979	–	21	0,68 %	575 390	شركة بيع المنتجات الصحية
0,14 %	6 024	4 250 400	–	–	0,14 %	6 024	نيو بوديلاين
<b>0,25 %</b>	<b>60 750</b>	<b>28 207 823</b>	<b>17 200</b>	<b>1 000</b>	<b>0,32 %</b>	<b>76 950</b>	<b>مصنعي السيارات والمعدات</b>
0,25 %	60 728	24 000 000	17 200	1 000	0,32 %	76 928	البطارية التونسية أسد
–	22	4 207 823	–	–	–	22	الشركة التونسية لصناعات الإطارات المطاطية
<b>0,28 %</b>	<b>37 739</b>	<b>14 354 134</b>	–	<b>1 010</b>	<b>0,27 %</b>	<b>36 729</b>	<b>قطاع التكنولوجيا</b>
0,12 %	2 763	2 223 334	–	–	0,12 %	2 763	آي تاك
0,29 %	34 976	12 130 800	–	1 010	0,28 %	33 966	تلنات القابضة
<b>6,85 %</b>	<b>7 272 926</b>	<b>106 199 280</b>	–	–	<b>6,85 %</b>	<b>7 272 926</b>	<b>الترفيه</b>
6,85 %	7 272 926	106 199 280	–	–	6,85 %	7 272 926	الخطوط التونسية

# الأدوات - الأسهم

## السوق الرئيسية

ISIN رمز										الورقة المالية / القطاع										
رمز	ISIN	الورقة المالية / القطاع	ISIN	رمز	الورقة المالية / القطاع	ISIN	رمز	الورقة المالية / القطاع	ISIN	رمز	الورقة المالية / القطاع	ISIN	رمز	الورقة المالية / القطاع	ISIN	رمز	الورقة المالية / القطاع	ISIN	رمز	الورقة المالية / القطاع
ISIN	رمز	الورقة المالية / القطاع	ISIN	رمز	الورقة المالية / القطاع	ISIN	رمز	الورقة المالية / القطاع	ISIN	رمز	الورقة المالية / القطاع	ISIN	رمز	الورقة المالية / القطاع	ISIN	رمز	الورقة المالية / القطاع	ISIN	رمز	الورقة المالية / القطاع
20560534	5726076	10029	-	-	-	3668477	619108	1384	-	-	-	0,35%	155,47	112636800	-	-	-	-	-	-
17417491	1908643	7542	-	-	-	3379000	260338	1195	-	-	-	0,15%	66,91	4636800	Continu	11 B	SOTET	TN0006530018	الشركة التونسية للمقاولات السلكية واللاسلكية	
3143043	3817433	2487	-	-	-	289477	358770	189	-	-	-	0,20%	88,56	108000000	Fxing	99 S	TGH	TN0007650013	مجموعة تواصل القابضة	
3833254	151615	1378	-	-	-	94299	3596	46	-	-	-	0,25%	111,32	4138200	-	-	-	-	-	-
3833254	151615	1378	-	-	-	94299	3596	46	-	-	-	0,25%	111,32	4138200	Continu	11 B	STPL	TN0006660013	شركة النقل بواسطة الأنابيب	
333401239	18678171	61444	-	-	-	31507246	1663924	4431	-	-	-	43,87%	19568,36	846256529	-	-	-	-	-	-
90421677	1567662	14040	-	-	-	6751893	97483	960	-	-	-	5,70%	2544,27	34920000	Continu	11 A	AB	TN0003400058	بنك الأمان	
6532058	1751449	2393	-	-	-	1064592	269410	324	-	-	-	0,96%	430,00	100000000	Continu	11 A	ATB	TN0003600350	البنك العربي التونسي	
39288689	561377	5201	-	-	-	1667751	23542	254	-	-	-	8,02%	3577,50	50000000	Continu	11 A	TJARI	TN0001600154	التجاري بنك	
1468529	144556	714	-	-	-	13655	677%	85	-	-	-	1,16%	518,36	47600000	Continu	11 A	BH	TN0001900604	بنك الإسكان	
43909495	322274	6093	-	-	-	5769056	36544	559	-	-	-	14,45%	6445,18	40800000	Continu	11 A	BIAT	TN0001800457	بنك تونس العربي الدولي	
71188460	4918565	14032	-	-	-	12200252	736208	1119	-	-	-	2,55%	1136,00	64000000	Continu	11 A	BNA	TN0003100609	البنك الوطني الفلحي	
38467957	5622660	9504	-	-	-	1369854	196771	351	-	-	-	4,27%	1906,20	270000000	Continu	11 A	BT	TN0002200053	البنك التونسي	
692700	128961	767	-	-	-	76986	11704	69	-	-	-	0,01%	6,38	1000000	Fxing	12 B	BTE	TN0001300557	بنك تونس والبنامات	
10803091	2527910	6529	-	-	-	1338786	241687	570	-	-	-	2,18%	972,65	155375000	Continu	11 A	STB	TN0002600955	الشركة التونسية للبنك	
4155356	116313	475	-	-	-	385273	10200	33	-	-	-	1,72%	768,06	20001529	Fxing	12 A	UBCI	TN0002400505	الإتحاد البنكي للتجارة والصناعة	
26122828	970215	1409	-	-	-	731977	26052	102	-	-	-	2,26%	1009,36	32560000	Continu	11 A	UIB	TN0003900107	الإتحاد الدولي للبنوك	
350399	46229	287	-	-	-	5631	668	5	-	-	-	0,57%	254,40	30000000	Fxing	12 A	WIFAK	TN0007200017	الوفاق الدولي للبنوك	
72496259	4756637	16454	13216980	435000	5	2307569	243736	1048	-	-	-	5,59%	2491,70	155551793	-	-	-	-	-	-
8536331	1063064	2942	2007500	250000	2	383871	41285	190	-	-	-	0,55%	243,50	25000000	Continu	11 B	AMV	TNDKJ8068X14	تاميات مغربية للحياة	
6553880	102759	1047	-	-	-	122832	1405	60	-	-	-	0,90%	400,05	4500000	Continu	11 A	ASSMA	TN0007830011	تاميات مغربية	
399438	7430	258	-	-	-	50619	768	19	-	-	-	0,98%	435,00	6000000	Fxing	12 A	AST	TN0003000452	شركة أس تي للأمين وإعادة التأمين	
9075897	151241	12	9060000	151000	1	665	10	1	-	-	-	0,40%	176,89	2660000	Fxing	12 B	BHASS	TN0006550016	تأمين BH	
5992027	1873852	5694	-	-	-	511671	154544	487	-	-	-	0,66%	296,26	87391790	Continu	11 A	BNASS	TN0007680010	تأمينات BNA	
27049659	435558	4147	2149480	34000	2	801448	11661	162	-	-	-	1,54%	687,00	10000003	Continu	11 A	STAR	TN0006060016	الشركة التونسية للأمين وإعادة التأمين ستار	
14889026	1122733	2354	-	-	-	436462	34063	129	-	-	-	0,57%	253,00	20000000	Fxing	12 B	TRE	TN0007380017	الشركة التونسية لإعادة التأمين	
57687113	6741835	25069	6352500	423500	1	3669601	365421	1448	-	-	-	3,04%	1357,62	118814626	-	-	-	-	-	-
3887041	862671	3846	-	-	-	148248	30939	150	-	-	-	0,07%	29,45	6085083	Continu	11 B	SAM	TN0007740012	شركة مشغل الأثاث	
9379100	800572	5552	-	-	-	640138	56395	305	-	-	-	0,25%	111,63	9801000	Continu	11 B	ECYCL	TN0007570013	أوروسيكل	
962214	250854	1114	-	-	-	4062	3,600	40	-	-	-	0,03%	15,30	4250400	Continu	11 B	NBL	TN0007540016	نيو بودي لين	
4138609	2045954	4824	-	-	-	136475	77753	205	-	-	-	0,06%	26,69	14662164	Continu	11 B	PIAST	TN0007700016	أوفيس بلا ست	
39320148	2781784	9733	6352500	423500	1	2729963	196272	748	-	-	-	2,63%	1174,54	84015979	Continu	11 A	SAH	TN0007610017	شركة بيع المتوجات الصحية	
354660	1034214	886	-	-	-	13204	38638	52	-	-	-	0,08%	36,11	106199280	-	-	-	-	-	-
354660	1034214	886	-	-	-	13204	38638	52	-	-	-	0,08%	36,11	106199280	Fxing	99 S	TAIR	TN0001200401	الخطوط التونسية	
107620529	6978188	21060	63665000	2975000	1	4238663	234280	1741	-	-	-	5,87%	2619,71	194111628	-	-	-	-	-	-
6551123	496346	3360	-	-	-	266443	20928	142	-	-	-	1,13%	504,90	38250000	Continu	11 A	ARTES	TN0007300015	الشبكة التونسية للسيارات والخدمات	
2019512	795634	3884	-	-	-	147426	70104	274	-	-	-	0,02%	9,32	4461532	Continu	11 B	CELL	TN0007590011	سلكوم	
8813708	368553	3372	-	-	-	370643	16057	147	-	-	-	0,98%	436,50	18000000	Continu	11 A	CITY	TN0007550015	سي تي كار	
4667521	276143	1942	-	-	-	603614	35537	191	-	-	-	1,20%	536,70	30000000	Continu	11 A	NAKL	TN0007410012	شركة النقل	
100491	9495	143	-	-	-	95	7	2	-	-	-	0,49%	219,30	15777070	Fxing	12 B	MAG	TN0006440010	شركة المغارة العممة	
3888502	447613	894	-	-	-	418739	37386	113	-	-	-	0,63%	278,80	25345736	Fxing	12 B	MNP	TN0001000108	شركة مونتوري	
70524535	3280635	2286	63665000	2975000	1	705536	23364	218	-	-	-	0,68%	303,70	10123443	Continu	11 B	SMART	TN00PXRODTH8	سمارت تونس	
1406079	145039	869	-	-	-	112756	10737	43	-	-	-	0,32%	142,69	13200000	Continu	11 B	MGR	TN0006580013	الشركة التونسية لأسواق الجملة	
9112555	148050	3951	-	-	-	1613410	20160	611	-	-	-	0,39%	171,90	2000000	Continu	11 B	STA	TNNGTFLC2986	الشركة التونسية للسيارات	
536502	1010680	359	-	-	-	-	-	-	-	-	-	0,04%	15,89	36953847	Fxing	99 S	UADH	TN0007690019	الشركة العالمية لتوزيع السيارات القابضة	
56174992	2759807	14515	2484000	60000	1	2812702	149841	1135	-	-	-	4,03%	1794,95	131016000	-	-	-	-	-	-
8247220	1077216	3385	-	-	-	217107	19987	173	-	-	-	0,82%	363,68	32500000	Continu	11 B	ATL	TN0004700100	شركة الإيجار العربية لتونس	
2152979	65486	734	-	-	-	61642	1604	38	-	-	-	0,24%	106,40	2750000	Continu	11 B	TJL	TN0006610018	التجاري للإيجار المالي	
142056	59892	229	-	-	-	11500	4639	24	-	-	-	0,17%	74,70	30000000	Fxing	12 B	BL	TN0007580012	بيت الإيجار المالي التونسي السعودي	
127434	32591	233	-	-	-	33313	8093	45	-	-	-	0,07%	29,40	7000000	Fxing	12 B	BHL	TN0006720049	إيجار BH	
17882477	548832	2893	-	-	-	29310	249	249	-	-	-	0,56%	247,80	7000000	Continu	11 B	CIL	TN0004200853	الشركة الدولية للإيجار المالي	
1250349	168932	636	-	-	-	337620	45968	192	-	-	-	0,19%	84,70	11000000	Fxing	12 B	HL	TN0007310139	طيريل للإيجار المالي	
12572	301	9	-	-	-	-	-	-	-	-	-	0,09%	38,61	1000000	Fxing	12 B	PLTU	TN0002500650	شركة التوظيف التونسي	
2375724	177503	780	-	-	-	232049	17827	63	-	-	-	0,84%	373,24	28000000	Continu	11 A	SPDIT	TN0001400704	شركة الإستثمار والتنمية الصناعية والسياحية	
2789887	67335	933	-	-	-	96050	2371	62	-	-	-	0,09%	39,03	966000	Fxing	12 B	TMW	TN0004100202	شركة الإستثمار وتونس	
21194293	561719	4683	2484000	60000	1	794980	20042	289	-	-	-	0,98%	437,40	10800000	Continu	11 A	TLS	TN0002100907	الشركة التونسية للإيجار المالي والفكتور بلج	
37380320	4014161	9390	11226000	1122600	1	2335666	255761	803	-	-	-	0,68%	304,08	33800000	-	-	-	-	-	-
6715	1586	50	-	-	-	261	61	2	-	-	-	0,02%	8,08	1800000	Fxing	99 S	SiPHA	TN0006670012	الشركة التونسية للصناعات الصيدية	
37373604	4012575	9340	11226000	1122600	1	2335405	255700	801	-	-	-	0,66%	296,00	32000000	Continu	11 A	UMED	TN0007720014	مخابر ونيما	
13141663	151175	5221	-	-	-	964950	10824	290	-	-	-									

25544 282	13285 942	11 213	-	-	-	4,79%	1,880	4,23%	1,970	2886 934	1489 125	842	-	-	1,52%	676,94	343 624 940	Continu	11 A	CC	TN0007400013	قرطاج للإسمنت	
237 523	375 481	607	-	-	-	18,18%	0,550	0,00%	0,650	12 251	18 726	65	-	-	0,06%	28,63	44 047 290	Fixing	12 B	SCB	TN0007350010	إسمنت بيزرت	
2800 998	737 312	3 893	-	-	-	14,85%	3,300	0,00%	3,790	135 852	36 192	192	-	-	0,04%	19,14	5 050 500	Continu	11 B	SOKNA	TN0007210016	السكاي	
7 256 341	865 694	3 498	-	-	-	3,98%	8,790	-0,65%	9,140	1588 230	180 495	181	-	-	0,42%	188,91	20 668 860	Continu	11 B	MPBS	TN0007620016	مصنع الورق الخشبي بالجنوب	
26 711	42 873	117	-	-	-	3,51%	0,570	1,72%	0,590	462	790	9	-	-	0,03%	11,78	19 971 000	Fixing	99 S	SMD	TN0007730013	سايهاد	
6 366	180	13	-	-	-	0,03%	35,890	4,36%	35,900	462	13	4	-	-	0,09%	39,49	1 100 000	Fixing	12 B	SIMPA	TN0004000055	الشركة العقارية قوللمساهمات	
14 744	4 181	19	-	-	-	10,29%	3,110	-0,58%	3,430	858	250	2	-	-	0,12%	53,51	15 600 000	Fixing	12 B	SITS	TN0007180011	الشركة العقارية التونسية السعوية	
1926 873	3 103 782	2 220	-	-	-	75,00%	0,440	2,67%	0,770	32 592	42 766	55	-	-	0,07%	31,31	40 656 000	Fixing	99 S	SOMOC	TN0006780019	الشركة المصرية للخزف	
126	42	1	-	-	-	-4,33%	3,000	0,00%	2,870	-	-	-	-	-	0,22%	99,05	34 513 514	Fixing	99 S	SOTEM	TN0007600018	الشركة التونسية للتللا	
<b>392 143 426</b>	<b>18554 945</b>	<b>35 540</b>	<b>230 936 746</b>	<b>9094 700</b>	<b>8</b>					<b>13 747 940</b>	<b>734 051</b>	<b>2 783</b>	<b>2438 250</b>	<b>150 000</b>	<b>2</b>	<b>25,12%</b>	<b>11 204,69</b>	<b>571 727 469</b>				<b>صناعة الأغذية الفلاحية والمشروبات</b>	
33 147 672	2 127 625	9 430	5 105 996	327 200	4	38,76%	12,900	0,45%	17,900	4 311 419	255 519	612	2438 250	150 000	2	4,41%	1 965,68	109 814 524	Continu	11 A	DH	TN0007670011	مجمع دليس القابضة
17 991 953	1 096 096	3 148	5 468 750	312 500	1	18,37%	14,700	8,08%	17,400	2 628 814	147 209	586	-	-	0,54%	239,85	13 784 285	Continu	11 B	LNDR	TN0007510019	لاندر	
289 083 111	114 70 589	14 210	220 362 000	8 455 000	3	50,27%	18,500	3,08%	27,800	4 123 452	151 564	978	-	-	11,22%	5 004,10	180 003 600	Continu	11 A	PGH	TN0005700018	مجمع بولينا القابضة	
5 192 689	3 860 635	8 752	-	-	-	18,25%	12,600	0,68%	14,900	2 684 255	179 759	607	-	-	8,96%	3 995,06	268 125 000	Continu	11 A	SFBT	TN0001100254	شركة صنع المشروبات بتونس	
<b>48 400 002</b>	<b>4 982 261</b>	<b>9 084</b>	<b>3 500 000</b>	<b>350 000</b>	<b>2</b>					<b>1 377 961</b>	<b>129 254</b>	<b>539</b>	<b>-</b>	<b>-</b>	<b>0,29%</b>	<b>129,26</b>	<b>14 354 134</b>					<b>قطاع التكنولوجيا</b>	
4 568	11 728	20	-	-	-	28,13%	0,320	0,00%	0,410	-	-	-	-	-	0,00%	0,91	2 223 334	Fixing	99 S	AETEC	TN0007500010	أي تيك	
48 395 434	4 970 533	9 064	3 500 000	350 000	2	54,68%	6,840	-3,64%	10,580	1 377 961	129 254	539	-	-	0,29%	128,34	12 130 800	Continu	11 B	TLNET	TN0007440019	تتلان القابضة	
<b>7 183 279</b>	<b>2 262 132</b>	<b>3 446</b>	<b>-</b>	<b>-</b>	<b>-</b>					<b>576 928</b>	<b>194 182</b>	<b>288</b>	<b>-</b>	<b>-</b>	<b>0,25%</b>	<b>109,44</b>	<b>28 207 823</b>					<b>مصنعي السيارات والمعدات</b>	
7 009 773	2 241 469	3 323	-	-	-	-10,69%	3,180	-7,49%	2,840	572 336	193 714	286	-	-	0,15%	68,16	24 000 000	Fixing	99 S	ASSAD	TN0007140015	البطارية التونسية أسد	
173 506	20 663	123	-	-	-	177,90%	3,530	-0,20%	9,810	4 592	468	2	-	-	0,09%	4,128	4 207 823	Fixing	99 S	STIP	TN0005030010	الشركة التونسية لصناعات الإطارات المظاظية	
<b>356 299 496</b>	<b>28 206 767</b>	<b>37 229</b>	<b>219 108 161</b>	<b>16 734 636</b>	<b>10</b>					<b>19 908 871</b>	<b>1 159 673</b>	<b>3 044</b>	<b>5 971 000</b>	<b>400 000</b>	<b>4</b>	<b>4,92%</b>	<b>2 193,87</b>	<b>135 098 475</b>				<b>مواد و خدمات صناعية</b>	
65 591 923	6 823 416	18 200	3 432 000	300 000	2	31,31%	8,750	1,50%	11,490	7 671 527	670 731	1 100	3 432 000	300 000	2	2,07%	923,80	80 400 000	Continu	11 A	OTH	TN0007530017	مجمع وار تيك
3 801 851	1 131 644	3 272	-	-	-	60,70%	2,570	4,56%	4,130	216 043	52 670	195	-	-	0,14%	63,78	15 444 000	Continu	11 B	SIAME	TN0006590012	الشركة الصناعية للأجهزة و الآلات الكهربائية	
286 905 721	20 251 707	15 757	215 676 161	16 434 636	8	124,31%	13,700	15,14%	30,730	12 021 301	436 272	1 749	2 539 000	100 000	2	2,70%	1 206,29	39 254 475	Continu	11 A	SOTUV	TN0006560015	الشركة التونسية للبطور
<b>1 588 867 688</b>	<b>127 263 558</b>	<b>286 311</b>	<b>557 300 687</b>	<b>31 752 830</b>	<b>35</b>					<b>96 812 265</b>	<b>7 934 539</b>	<b>21 611</b>	<b>8 409 250</b>	<b>550 000</b>	<b>6</b>	<b>100,00%</b>	<b>44 604,80</b>	<b>3 063 013 649</b>				<b>حصص اليوم</b>	

# الأدوات - خطوط ثانوية

## السوق الرئيسية

أسبوع من 12/05/2026 الى 16/05/2026

سنة 2026

القطاع/ الشركة الورقة المالية	رمز ISIN	رمز الورقة المالية	القسم	الصفقات	الكمية	حجم التداول بالدينار	آخر سعر متداول	الصفقات	الكمية	حجم التداول بالدينار	
<b>صناعة الأغذية الفلاحية والمشروبات</b>											
<b>مجمع بولينا القابضة</b>											
PGH Da 2/25 230611	TN0005700034		32	PGH11	-	-	-	11	64	101	
<b>شركة صنع المشروبات بتونس</b>											
SFBT (Da 1/6)	TN0001100288		32	SFB99	-	-	-	-	-	-	
SFBT (Da 1/7)	TN0001100296		32	SFB00	-	-	-	-	-	-	
SFBT (Da 1/2) 2001	TN0001100304		32	SFBT1	-	-	-	1	1	62	
SFBT Da1/2(11/4/02)	TN0001100312		32	SFB02	-	-	-	-	-	-	
SFBT Da 1/12 2006	TN0001100320		32	SFB06	-	-	-	-	-	-	
SFBT DA 2007 1/13	TN0001100338		32	SFB07	-	-	-	8	19	66	
SFBT Da5/56 120510	TN0001100346		32	SFB10	-	-	-	9	57	300	
SFBT Da5/61 300311	TN0001100353		32	SFB11	-	-	-	7	39	179	
SFBT Da10/66 03712	TN0001100361		32	SFB12	3	17	-	22	225	595	
SFBT Da1/19 280513	TN0001100387		32	SFB13	-	-	-	6	49	107	
SFBT DA 1/8 200514	TN0001100403		32	SFB14	-	-	-	12	26	137	
SFBT DA 1/6 120515	TN0001100411		32	SFB15	-	-	-	11	37	95	
SFBT DA 1/7 040516	TN0001100429		32	SFB16	2	6	-	13	29	137	
SFBT DA 1/10 040517	TN0001100437		32	SFB17	3	8	-	15	36	114	
SFBT DA 1/4 300418	TN0001100445		32	SFB18	2	2	6,540	20	27	151	
SFBT DA 1/5 130519	TN0001100452		32	SFB19	7	16	3,010	69	128	409	
SFBT DA 1/4 200720	TN0001100460		32	SFB20	2	3	-	46	150	556	
SFBT DA 1/12 280524	TN3022YIH65		32	SFB24	18	248	0,280	397	2009	1 750	
<b>لاندر</b>											
LNDOR DA1/32 80617	TN0007510035		32	LND17	-	-	-	12	106	47	
<b>التأمين</b>											
<b>تأمينات BNA</b>											
AMI DA 1/4 110817	TN0007680044		32	AMI17	-	-	-	4	5	5	
AMI DA27/35 241120	TN0007680051		32	AMI20	-	-	-	18	129	263	
<b>شركة أسبرى للتأمين وإعادة للتأمين</b>											
AST DA 1/2 140817	TN0003000528		32	AST17	-	-	-	-	-	-	
<b>الشركة التونسية للتأمين و إعادة -التأمين ستار</b>											
STAR DA 7/6 221225	TNI7FVNGCJ77		32	STAR5	7	54	78,170	268	1885	129 230	
<b>مصنعي السيارات والمعدات</b>											
<b>البطارية التونسية أسد</b>											
ASSDa1/9(01/07/05)	TN0007140031		32	ASSDA	-	-	-	-	-	-	
ASSAD Da1/4 150609	TN0007140049		32	ASS09	-	-	-	-	-	-	
ASS Da 1/10 020610	TN0007140056		32	ASS10	-	-	-	2	8	6	
ASS Da 1/22 200611	TN0007140064		32	ASS11	-	-	-	2	14	4	
ASS Da 1/23 010812	TN0007140072		32	ASS12	-	-	-	5	20	4	
<b>الشركة التونسية لصناعات الإطارات المعظمية</b>											
STIP Da1/10 0703	TN0005030028		32	STIP3	-	-	-	-	-	-	
<b>البنوك</b>											
<b>بنك الأمان</b>											
AB Da 26 3/37	TN0003400108		32	AB26	-	-	-	-	-	-	
AB Da 29 3/40	TN0003400116		32	AB29	-	-	-	-	-	-	
AB Da 34 2/59	TN0003400157		32	AB34	-	-	-	-	-	-	
AB Da 1/27	TN0003400207		32	ABA38	-	-	-	6	43	184	
ABDA 1/14 11122007	TN0003400272		32	ABDA7	-	-	-	-	-	-	
AB Da 3/37 281209	TN0003400371		32	ABDA9	-	-	-	-	-	-	
AB Da 1/10 110613	TN0003400454		32	AB13	-	-	-	1	1	9	
AB DA1/24 01082016	TN0003400512		32	AB16	-	-	-	16	66	215	
AB DA1/25 300617	TN0003400579		32	AB17	-	-	-	4	12	125	
AB DA 1/7 12102023	TNM Y01P21QP7		32	AB23	-	-	-	9	14	266	
AB DA 2/13 281024	TN66JFM5A518		32	AB24	6	14	-	142	570	4 876	
<b>البنك العربي لتونس</b>											
ATBDA1/7 09/11/05	TN0003600434		32	ATBDA	-	-	-	-	-	-	
ATB Da 1/10 151208	TN0003600517		32	ATB08	-	-	-	-	-	-	
ATB Da 1/16 161210	TN0003600616		32	ATB10	-	-	-	6	45	10	
<b>التجاري بنك</b>											
TJARI - (Da)	TN0001600162		32	TJADA	-	-	-	2	15	89	
TJARI - Da39	TN0001600261		32	TJA39	-	-	-	-	-	-	
TJARIDA1/40 250518	TN0001600501		32	TJA18	3	6	2,000	12	1073	6 336	
TJARIDA4/21 300425	TN823JXM 7175		32	TJA25	26	150	13,010	481	2717	35 458	
<b>البنك التونسي</b>											
BQ DE TSIE - Da	TN0002200103		32	BTDA	-	-	-	1	8	38	
Bt Da 3/10 170599	TN0002200210		32	BT149	-	-	-	3	9	127	
BT Da1/7(3/12/01)	TN0002200251		32	BT154	-	-	-	3	11	67	
BT Da 1/2 23052006	TN0002200319		32	BTDA6	-	-	-	1	1	15	

45	11	3	-	-	-	-	32	BTDA9	TN0002200327	BT Da 1/2 10/06/09
61	66	13	-	-	-	-	32	BT13	TN0002200335	BT Da 1/3 280613
32	15	9	-	-	-	-	32	BT16	TN0002200343	BT DA 1/5 03062016
67	33	22	1,500	3	3	3	32	BT18	TN0002200350	BT DA 1/4 04052018
146	122	63	-	5	7	3	32	BT22	TNHLWKDE9D7	BT DA 1/5 10052022
<b>بنك تونس العربي الدولي</b>										
-	-	-	-	-	-	-	32	BIA32	TN0001800465	BIAT Da32 4/60
71	15	6	8,100	65	8	3	32	BIA36	TN0001800507	BIAT Da36 1/24
1902	271	55	8,500	162	19	6	32	BIA20	TN0001800622	BIAT DA1/20 290620
17610	921	379	20,010	1649	80	22	32	BIA24	TNK 63R17BF70	BIAT DA1/7 291124
<b>البنك الوطني الفلاحي</b>										
3977	2140	420	-	1982	990	98	32	BNA09	TN0003100633	BNA Da 1/10 040509
445	276	83	-	333	196	56	32	BNA18	TN0003100740	BNA DA 1/10 200618
103	640	36	-	-	-	-	32	BNA19	TN0003100815	BNA DA 1/55 150419
<b>بنك الإسكان</b>										
-	-	-	-	-	-	-	32	BHDA	TN0001900612	BQ HABITAT (Da)
-	-	-	-	-	-	-	32	BH12	TN0001900679	BH Da 1/20 150999
-	-	-	-	-	-	-	32	BH14	TN0001900711	BH Da1/25 14022000
3	2	1	-	-	-	-	32	BHDA7	TN0001900778	BHDA 1/15 28052007
38	8	5	-	-	-	-	32	BH15	TN0001900901	BH DA 1/3 270715
23	11	6	-	-	-	-	32	BH17	TN0001900992	BH DA 1/5 171117
<b>الإتحاد البنكي للتجارة والصناعة</b>										
48	3	3	-	-	-	-	32	UBC00	TN0002400570	UBCI Da 1/6 010900
34	1	1	-	-	-	-	32	UBC04	TN0002400646	UBCI Da 3/7 010704
45	2	2	-	-	-	-	32	UBC10	TN0002400653	UBCI Da 1/2 150710
2228	256	27	-	-	-	-	32	UBC13	TN0002400695	UBCI Da8/33 141013
<b>الوفيق الدولي للبنوك</b>										
6	3	3	-	-	-	-	32	WIF15	TN0007200132	WIFAK DA1/2 121015
<b>مصنع الورق الخشبي بالجنوب</b>										
10	10	3	-	-	-	-	32	MPB17	TN0007620032	MPBS DA 1/10 070717
16	37	5	-	-	-	-	32	MPB18	TN0007620040	MPBS DA 1/20 050718
9	11	4	-	-	-	-	32	MPB19	TN0007620057	MPBS DA 1/10 100719
21	49	18	-	-	-	-	32	MPB20	TN0007620065	MPBS DA 1/17 100820
<b>قرطاج للإسمنت</b>										
-	31	5	-	-	-	-	32	CC10	TN0007400039	CC Da 1/52 201210
<b>السكنى</b>										
-	-	-	-	-	-	-	32	SOK12	TN0007210032	SOKNA Da1/5 020712
13	9	4	-	-	-	-	32	SOK14	TN0007210040	SOKNA Da2/5 010714
<b>الشركة العقارية للمساهمات</b>										
-	-	-	-	-	-	-	32	SIM01	TN0004000089	SIMPAR Da 1/5
38	4	1	-	-	-	-	32	SIM08	TN0004000105	SIMPA Da1/6 010708
-	-	-	-	-	-	-	32	SIM10	TN0004000121	SIMPA Da1/7 010710
5	1	1	-	-	-	-	32	SIM12	TN0004000147	SIMPA Da1/8 020712
64	8	2	-	-	-	-	32	SIM14	TN0004000154	SIMPA DA2/9 010714
<b>الشركة العقارية التونسية السعودية</b>										
5	14	1	-	-	-	-	32	SITDA	TN0007180037	SITSDa1/9 28/03/07
<b>الشركة المصرية للخزف</b>										
-	-	-	-	-	-	-	32	SOMC3	TN0006780027	SOMOC Da 1/7 0803
-	-	-	-	-	-	-	32	SOMC8	TN0006780043	SOMOC Da 1/10 0708
-	-	-	-	-	-	-	32	SOMC9	TN0006780050	SOMOC Da 1/20 2007
-	-	-	-	-	-	-	32	SOM11	TN0006780068	SOMC Da1/10 261211
1	65	5	-	-	-	-	32	SOM12	TN0006780076	SOMC Da1/45 211212
1	92	10	-	-	30	2	32	SOM13	TN0006780084	SOMC Da2/35 231213
1	76	13	-	-	-	-	32	SOM14	TN0006780092	SOMC DA3/37 250814
-	27	6	-	-	1	1	32	SOM15	TN0006780100	SOM DA 1/23 201015
<b>مواد وخدمات صناعية</b>										
<b>مجمع وانثاك</b>										
136	33	11	-	-	-	-	32	OTH21	TN7F9QE5NT90	OTH DA1/2 181121
<b>الشركة الصناعية للأجهزة والآلات الكهربائية</b>										
6	3	1	-	-	-	-	32	SIADA	TN0006590020	SIAME Da5/11
4	7	3	-	-	-	-	32	SIAM1	TN0006590087	SIAME Da1/8
1	7	3	-	-	-	-	32	SIAD4	TN0006590103	SIAM Da1/25 280704
2	5	3	-	-	-	-	32	SIAM4	TN0006590061	SIAME Da1/10
8	23	8	-	-	-	-	32	SIA21	TN0006590111	SIAM DA1/10 160721
<b>الشركة التونسية للبلور</b>										
-	-	-	-	-	-	-	32	STVDA	TN0006560023	SOTUVER Da 1/24
-	-	-	-	-	-	-	32	STV00	TN0006560049	STV Da 1/25 010700
-	-	-	-	-	-	-	32	STV01	TN0006560064	SOTUVER Da 3/34
-	-	-	-	-	-	-	32	STV02	TN0006560098	STV02 3/10 010102
190	19	3	-	-	-	-	32	STV12	TN0006560148	STV Da10/31 160712
58	18	8	-	-	-	-	32	STV13	TN0006560155	SOTUV Da1/7 180713
123	67	12	-	-	-	-	32	STV14	TN0006560189	SOTUV DA3/41 10714
277	139	21	-	-	-	-	32	STV15	TN0006560197	STV DA 3/40 200715
163	77	19	3,010	66	22	7	32	STV17	TN0006560221	STV DA2/23 4122017
3764	1015	121	6,500	529	87	12	32	STV20	TN0006560247	SOTUV DA 7/32 91020
2850	1100	195	5,000	56	11	6	32	STV22	TN19LW0F07	STV DA2/11 280722

220	1	1	-	-	-	-	32	ALQDA	TN0002300366	AIR LIQ Da1/4 0999
-	-	-	-	-	-	-	32	ALQ01	TN0002300374	AIR LIQ Da1/6 0601
425	5	4	-	-	-	-	32	ALQ02	TN0002300390	ALQ Da1/6 (160902)
480	8	4	-	-	-	-	32	ALQ03	TN0002300408	AIR LIQ Da1/8 0903
455	12	6	-	-	-	-	32	ALQ04	TN0002300416	ALQ Da1/10 7/09/04
129	3	2	-	-	-	-	32	ALQ05	TN0002300424	ALQDa1/12 06/09/05
173	5	3	-	-	-	-	32	ALQ06	TN0002300432	ALQ Da1/12 070906
269	8	6	-	-	-	-	32	ALQ07	TN0002300440	ALQ Da 1/12 0907
225	8	5	-	-	-	-	32	ALQ08	TN0002300457	AL Da 1/11 030908
357	14	7	-	-	-	-	32	ALQ09	TN0002300465	AL Da 1/12 030909
209	8	3	-	-	-	-	32	ALQ10	TN0002300473	ALQ Da 1/11 060910
316	12	5	-	-	-	-	32	ALQ11	TN0002300481	ALQ Da 1/11 050911
133	7	2	-	-	-	-	32	ALQ12	TN0002300499	ALQ Da 1/15 030912
26	1	1	-	-	-	-	32	ALQ13	TN0002300507	ALQ Da 1/11 020913
256	14	4	-	-	-	-	32	ALQ14	TN0002300515	ALQ DA 1/12 150914
178	20	5	-	-	-	-	32	ALQ15	TN0002300523	ALQ DA 1/25 070915
256	37	9	-	-	-	-	32	ALQ16	TN0002300531	ALQ DA 1/28 050916
96	16	5	-	-	-	-	32	ALQ17	TN0002300549	ALQ DA 1/31 250917
203	32	6	-	-	-	-	32	ALQ18	TN0002300556	ALQ DA 1/30 161018
173	13	1	-	-	-	-	32	ALQ19	TN0002300564	ALQ DA 1/16 160919
86	23	4	-	-	-	-	32	ALQ20	TN0002300572	ALQ DA 1/45 201120
<b>الكيمياء</b>										
-	-	-	-	-	-	-	32	ALKDA	TN0003800711	ALKIM Da
6	4	3	-	-	-	-	32	ALK04	TN0003800729	ALKIM Da 04
10	8	3	-	-	-	-	32	ALK03	TN0003800737	ALK Da 1/10 240603
-	-	-	-	-	-	-	32	ALK24	TNPIK1R13738	ALKNSLIB1/4j010123
<b>التوزيع</b>										
<b>الشبكة التونسية للسيارات والخدمات</b>										
-	-	-	-	-	-	-	32	ART12	TN0007300023	ARTES Da1/4 230712
-	-	-	-	-	-	-	32	ART13	TN0007300031	ARTES Da1/5 040313
<b>سيات كار</b>										
110	14	11	-	-	-	-	32	CTY19	TN0007550023	CITY DA1/3 230919
<b>SMART TUNISIE</b>										
298	75	37	-	-	-	-	32	SMT23	TN7IDYBX6058	SMART DA 1/5 070623
477	154	55	-	4	1	1	32	SMT24	TN7PHUMS9GW2	SMART DA 1/6 111124
<b>شركة المغازة العامة</b>										
-	-	-	-	-	-	-	32	MGDA4	TN0006440028	MAG GEN Da 1/2
<b>شركة مونوري</b>										
12	5	2	-	-	-	-	32	MNPDA	TN0001000116	MONOPRIX Da
17	3	3	-	-	-	-	32	MNP11	TN0001000124	MNP Da 1/2 100611
-	-	-	-	-	-	-	32	MNP12	TN0001000132	MNP Da 1/5 040612
28	25	19	-	-	-	-	32	MNP15	TN0001000140	MNP Da 1/5 160615
<b>الشركة التونسية لسواق الجملة</b>										
-	-	-	-	-	-	-	32	MGR10	TN0006580021	MGR Da1/3 050710
-	-	-	-	-	-	-	32	MGR17	TN0006580039	MGR DA 1/10 201217
<b>المواد الأساسية</b>										
<b>تونس لمجنيبات الألبانوم</b>										
-	-	-	-	-	-	-	32	TPR08	TN0007270036	Da TPR 11/149 2006
-	-	-	-	-	-	-	32	TPR09	TN0007270044	TPR Da 1/8 200509
2	3	1	-	-	-	-	32	TPR10	TN0007270051	TPR Da 1/36 250510
27	12	2	-	-	-	-	32	TPR11	TN0007270069	TPR Da 5/37 150611
41	84	8	-	-	-	-	32	TPR12	TN0007270077	TPR Da 1/21 250612
34	139	15	-	-	-	-	32	TPR13	TN0007270085	TPR Da 1/44 250613
12	14	6	-	-	-	-	32	TPR16	TN0007270093	TPR DA 1/9 260716
<b>البتترول والغاز</b>										
<b>شركة النقل بواسطة الأنابيب</b>										
44	13	5	-	-	-	-	32	SPIL3	TN0006660021	STPIL Da1/10 0703
-	-	-	-	-	-	-	32	SPIL7	TN0006660039	STPILDA0807 1/10
132	115	14	-	-	-	-	32	SPIL8	TN0006660047	STPIL Da1/25301208
58	41	9	-	-	-	-	32	SPL12	TN0006660054	STPIL Da1/20 02712
170	186	20	-	-	-	-	32	SPL13	TN0006660062	STPIL Da1/33 01713
155	93	23	-	-	-	-	32	SPL14	TN0006660070	STPIL DA 1/17 20614
256	300	28	-	-	-	-	32	SPL15	TN0006660088	STPL DA 1/32 180615
148	199	21	-	-	-	-	32	SPL16	TN0006660096	STPIL DA 1/39 01716
164	374	29	-	-	-	-	32	SPL17	TN0006660104	STPILDA 1/56 300617
278	445	37	-	-	-	-	32	SPL18	TN0006660112	STPILDA 1/39 290618
<b>التجهيزات المنزلية والمواد الصحية</b>										
<b>أوروسكل</b>										
18	2	2	-	-	-	-	32	ECY16	TN0007570021	ECYCL DA1/2 010616
14	12	8	-	-	-	-	32	ECY19	TN0007570039	ECYC DA1/10 010719
118	102	44	-	-	-	-	32	ECY22	TNUTSNMT2ET9	ECYC DA1/10 040822
<b>شركة مشغل الأثاث</b>										
4	5	3	-	-	-	-	32	SAM17	TN0007740020	SAM DA 1/10 280717
1	1	1	-	-	-	-	32	SAM20	TN0007740038	SAM DA 1/5 300920
2.769	6941	193	0,450	888	2248	19	32	SAM25	TNLPW5AWBTJ4	SAM DA 8/85 241125
<b>شركة بيع المنتجات الصحية</b>										
58	17	10	-	-	-	-	32	SAH14	TN0007610025	SAH DA 1/7 050814
36	32	9	-	-	-	-	32	SAH42	TN0007610033	SAH DA 1/20 050914
5	1	1	-	-	-	-	32	SAH15	TN0007610041	SAH Da 1/5 230615

16	12	5	-	-	-	-	32 SAH17	TN0007610058	SAH DA 1/14 250117
29	29	8	-	-	-	-	32 SAH72	TN0007610066	SAH DA 1/17 070717
2	1	1	-	-	-	-	32 SAH73	TN0007610074	SAH DA 1/14 131217
105	81	16	-	-	-	-	32 SAH18	TN0007610082	SAH DA 1/14 010818
180	177	30	-	-	-	-	32 SAH82	TN0007610090	SAH DA 1/18 031218
1812	613	145	-	44	13	8	32 SAH22	TN2TIVM7NY78	SAH DA1/4 22082022
1569	4239	366	-	48	123	11	32 SAH23	TNG 73XSR2T07	SAH DA 1/35 010823
<b>نيو بودى لاين</b>									
23	206	17	-	-	-	-	32 NBL13	TN0007540032	NBL Da1/45 161213
9	18	9	-	-	-	-	32 NBL17	TN0007540040	NBL DA 1/10 280717
<b>أوفيس بلاست</b>									
3	10	6	-	-	-	-	32 PLS16	TN0007700032	PLAST DA1/4 161216
7	428	12	-	-	-	-	32 PLA20	TN0007700065	PLA DA3/100 231020
69	1283	18	-	-	-	-	32 PLA21	TN0007700081	PLA DA7/103 190721
48	414	18	-	-	3	1	32 PLA22	TN2HBI4GI6F8	PLAST DA1/5 190722
<b>الضفة</b>									
<b>مخابر بونيماد</b>									
246	157	13	-	-	-	-	32 UMD16	TN0007720022	UMED D76/509 26716
3566	6770	22	-	-	-	-	32 UMD17	TN0007720030	UMD DA 11/117 40817
<b>الخدمات المالية</b>									
<b>شركة الإيجار العربية لتونس</b>									
8	4	2	-	-	-	-	32 ATL08	TN0004700266	ATL Da 1/5 290808
55	54	11	-	11	10	3	32 ATL12	TN0004700472	ATL Da 2/17 261112
<b>التجاري للإيجار المالي</b>									
-	-	-	-	-	-	-	32 TJLR	TN0006610141	ATTIJARI LS ROMPU
2410	428	17	-	-	-	-	32 TJL17	TN0006610448	TJL DA 3/17 210717
<b>BH إيجار</b>									
5	8	8	-	-	-	-	32 ML15	TN0006720072	ML DA 1/4 250515
<b>الشركة الدولية للإيجار المالي</b>									
-	-	-	-	-	-	-	32 CIL07	TN0004201042	CIL DA 2007 1/4
-	-	-	-	-	-	-	32 CIL08	TN0004201117	CIL Da 1/5 301208
101	5	3	-	-	-	-	32 CIL10	TN0004201216	CIL Da 1/3 110610
6	1	1	-	-	-	-	32 CIL11	TN0004201281	CIL Da 1/4 030611
5	1	1	-	-	-	-	32 CIL23	TNEOEJK4P2R7	CIL DA2/5 15052023
<b>دبيل للإيجار المالي</b>									
2	2	2	-	-	-	-	32 HL17	TN0007310378	HL DA 1/10 180817
619	267	13	-	-	-	-	32 HL20	TN0007310519	HL DA 37/100 090720
<b>شركة الإستثمار و التنمية الصنعية والسياحية</b>									
18	28	4	-	-	-	-	32 SPD12	TN0001400720	SPDIT Da 1/24 3512
<b>الشركة التونسية للإيجار المالي والفكتور بنج</b>									
-	-	-	-	-	-	-	32 TLS0A	TN0002100915	TUN. LEAS. (Da 10)
-	-	-	-	-	-	-	32 TLD01	TN0002100956	TLS Da 1/4
-	-	-	-	-	-	-	32 TLS02	TN0002100980	TLS Da 1/5(021202)
27	3	2	-	-	-	-	32 TLS03	TN0002101012	TLS Da 1/6(181203)
-	-	-	-	-	-	-	32 TLS04	TN0002101061	TLS Da 1/7(061204)
-	-	-	-	-	-	-	32 TLS07	TN0002101152	TLS Da1/55(010307)
85	90	6	-	-	-	-	32 TLS08	TN0002101210	TLS Da 1/56 030308
14	22	3	-	-	-	-	32 TLS09	TN0002101319	TLS Da 1/57 020309
34	64	8	-	-	-	-	32 TLS92	TN0002101392	TLS Da 1/68 301209
45	91	11	-	-	-	-	32 TLS10	TN0002101400	TLS Da 1/69 010210
345	240	21	-	-	-	-	32 TLS13	TN0002101590	TLS Da 3/80 010213
637	466	31	-	-	-	-	32 TLS14	TN0002101749	TL DA3/83 10022014
262	152	18	-	-	-	-	32 TLS15	TN0002101814	TL DA2/43 02022015
398	244	37	-	-	-	-	32 TLS19	TN0002102044	TLS DA1/23 010719
<b>قطاع التكنولوجيا</b>									
<b>تلنات القابضة</b>									
23	28	8	-	-	-	-	32 TLN19	TN0007440035	TLN DA 1/10 010719
<b>الاتصالات</b>									
<b>الشركة التونسية للمقاولات السلكية واللاسلكية</b>									
4	2	1	-	-	-	-	32 SOT01	TN0006530059	SOTETEL Da1/6
-	-	-	-	-	-	-	32 SOT02	TN0006530067	SOT Da 1/5 010102
-	-	-	-	-	-	-	32 SOT03	TN0006530075	SOT Da 1/5 010703
-	-	-	-	-	-	-	32 SOT04	TN0006530083	SOT Da 1/10 150704
2	7	1	-	-	-	-	32 SOT06	TN0006530091	SOT Da1/22 010906
<b>الترفيه</b>									
<b>الخطوط التونسية</b>									
-	-	-	-	-	-	-	32 TAIDA	TN0001200419	TUNISAIR - Da 01
-	6	1	-	-	-	-	32 TAI04	TN0001200468	TUNISAIR - Da 04
-	-	-	-	-	-	-	32 TAI99	TN0001200476	TAIR Da1/10 010799
-	3	1	-	-	-	-	32 TAI00	TN0001200492	TAIR Da1/10 030700
1	32	2	-	-	-	-	32 TAI01	TN0001200518	TUNISAIR Da 1/10
1	46	4	-	-	-	-	32 TAI06	TN0001200534	TAIR Da1/22 310806
1	31	7	-	-	-	-	32 TAI08	TN0001200542	TAIR Da 1/5 010908
-	16	6	-	-	-	-	32 TAI09	TN0001200567	TAIR Da1/11 170709
<b>239 736</b>	<b>43836</b>	<b>4933</b>		<b>12 366</b>	<b>4376</b>	<b>341</b>			<b>حصص اليوم</b>

# الأدوات سندات -

## سند مصدر من الدولة

سنة 2026				أسبوع من 12/05/2026 الى 16/05/2026								
الشركة	رمز ISIN	رمز الورقة المالية	القسم	وحدة التداول	الصفقات	الكمية	حجم التداول بالدينار	سعر الاقبال	الافتتاح	الصفقات	الكمية	حجم التداول بالدينار
								98,000	98,000			
								93,100	93,100			
								97,000	97,000			
								90,500	90,500			
10 267 152								97,590	99,460			
525748								93,450	95,560			
429343								96,510	99,030			
								97,000	97,000			
								91,050	91,050			
								100,000	100,000			
								100,000	100,000			
163697								97,100	98,000			
								94,720	94,720			
6 938 348								100,000	100,310			
								93,000	93,000			
841609							807	97,500	100,000		150	
								100,000	100,000			
5957								95,000	95,000			
								100,000	100,000			
11614								97,000	100,410			
417386								94,500	100,000			
								100,000	100,000			
								100,000	100,000			
								100,000	100,000			
11147								97,000	95,000			
								95,000	95,000			
								100,000	100,000			
								100,000	100,000			
								100,000	100,000			
147600							1635	95,000	100,000		329	
4000								100,000	98,000			
								100,000	100,000			
12714								92,500	100,000			
								100,000	100,000			
								100,000	100,000			
								100,000	100,000			
								100,000	100,000			
								100,000	100,000			
8250								101,750	97,100			
								100,700	100,700			
								100,000	100,000			
								100,000	100,000			
								100,000	100,000			
								100,000	100,000			
								100,000	100,000			
246822								99,000	97,000			
								100,000	100,000			
15830								100,000	100,000			
								100,170	100,170			
								100,000	100,000			
								100,000	100,000			
29817								93,000	98,000			
								100,000	100,000			
								99,000	99,000			
								100,000	100,000			
								100,000	100,000			
8179								96,000	100,000			
								100,000	100,000			
								100,000	100,000			
								100,000	100,000			
63723								99,000	99,000			
								100,000	100,000			
								100,000	100,000			
								100,750	100,750			
								100,000	100,000			
								99,000	99,000			
								93,500	93,500			
								100,620	100,620			
								100,000	100,000			
589477							1023	97,000	100,000		100	

-	-	-	100,000	100,000	-	-	-	21	NBV30	TN3C6DV EWM 76	ENAT 12023T+1,75% B
-	-	-	100,000	100,000	-	-	-	21	NH428	TNJT75UL9423	ENAT 1HASSAN2023APP
39614	3926	1	91,000	100,000	-	-	-	21	NAV28	TNBYTZTD 1920	ENT 12023T+1,7% APP
-	-	-	99,000	99,000	-	-	-	21	NB2F0	TNCR2TMAK 1K8	ENAT 2 2023 9,8% B
-	-	-	97,000	97,000	-	-	-	21	NC2F3	TNNZ2M9ZHT3	ENAT 2 2023 9,95% C
-	-	-	100,000	100,000	-	-	-	21	NC2V3	TNDRFUSQRGB4	ENAT 2 2023T+1,95% C
2829	449	2	70,000	63,000	-	-	-	21	NH2AB	TN570RLC1A97	ENAT 2 HASSAN23 APP
282594	26291	54	99,010	100,000	9945	907	6 %	21	NA2F8	TNN3UPDY012	ENAT 22023 9,75%APP
-	-	-	100,000	100,000	-	-	-	21	NB2V0	TNN50G 7PX8W5	ENAT 22023T+1,75% B
161196	15007	5	97,000	100,000	3813	350	1 %	21	NA2V8	TNHDFRXH5G72	ENT22023T+1,7% APP
1596974	1500	2	95,300	98,780	1596974	1500	2 %	21	B0631	TNN050ORH1F1	BTA 8,25% Juin2031
831328	800	1	100,010	99,950	-	-	-	21	B0833	TNNJ52JAB5F6	BTA 9,4% aout 2033
-	-	-	100,000	100,000	-	-	-	21	B0835	TN19GXXADLD0	BTA 9,5% aout 2035
438126	430	2	98,700	99,100	-	-	-	21	B0929	TNLRQIPOJY4	BTA 9% sept 2029
-	-	-	100,000	100,000	-	-	-	21	NB3F0	TNVE955M6R90	ENAT 3 2023 9,8% B
-	-	-	100,000	100,000	-	-	-	21	NC3F3	TNDSN3G1YQE9	ENAT 3 2023 9,95% C
-	-	-	100,000	100,000	-	-	-	21	NC3V3	TNOLAIZUBLX6	ENAT 3 2023T+1,95% C
30976	2900	2	100,000	102,130	-	-	-	21	NA3F8	TNPECGNM PEV 9	ENAT 32023 9,75%APP
-	-	-	100,000	100,000	-	-	-	21	NB3V0	TNR59CVT35J7	ENAT 32023T+1,75% B
-	-	-	97,500	97,500	-	-	-	21	NA3V8	TNVI299YK4C1	ENT32023T+1,7% APP
7 192299	70000	1	100,000	101,700	-	-	-	21	NB4F0	TNBII1MJCEF3	ENAT 4 2023 9,8% B
-	-	-	100,000	100,000	-	-	-	21	NC4V3	TN10K3CSR1G1	ENAT 4 2023T+1,95% C
-	-	-	100,000	100,000	-	-	-	21	NH4C3	TNTBJDM5JP7	ENAT 4 HASSAN2023 C
-	-	-	100,000	100,000	-	-	-	21	NH4AB	TNN595UDVGS5	ENAT 4 HASSAN23 APP
21806	2126	5	96,000	102,200	8216	780	2 %	21	NA4F8	TNGV ARQJ07Y7	ENAT 42023 9,75%APP
-	-	-	100,000	100,000	-	-	-	21	NC4F3	TNBSX0EK BFR8	ENAT 42023 9,95% C
-	-	-	100,000	100,000	-	-	-	21	NB4V0	TNMCPXLL 1EE2	ENAT 42023T+1,75% B
-	-	-	101,300	101,300	-	-	-	21	NB3F1	TNUWXRS8DVH5	ENAT 1 2024 9,8% B
-	-	-	100,000	100,000	-	-	-	21	NC3F4	TNRLF25FIX29	ENAT 1 2024 9,95% C
-	-	-	100,000	100,000	-	-	-	21	NCV34	TNB5T11TIY25	ENAT 1 2024T+1,95% C
128578	12840	22	100,000	100,000	-	-	-	21	NAF29	TNLBMDN3K59	ENAT 12024 9,75%APP
2 039323	20000	2	100,000	100,000	-	-	-	21	NBV31	TN2781ZB9E10	ENAT 12024T+1,75% B
-	-	-	100,000	100,000	-	-	-	21	NH3B1	TNVQIK ZMIIV 2	ENAT 1HASSAN2024 B
-	-	-	100,000	100,000	-	-	-	21	NH429	TNXBRLJ056K2	ENAT 1HASSAN2024APP
-	-	-	100,000	100,000	-	-	-	21	NAV29	TNJ48E224391	ENT 12024T+1,7% APP
-	-	-	101,300	101,300	-	-	-	21	NB2F1	TNXOK9990B08	ENAT 2 2024 9,8% B
-	-	-	100,000	100,000	-	-	-	21	NC2F4	TN5WI26K 4ER0	ENAT 2 2024 9,95% C
-	-	-	100,000	100,000	-	-	-	21	NC2V4	TNBKXK PKVQU2	ENAT 2 2024T+1,95% C
182936	17310	13	96,000	100,000	-	-	-	21	NA2F9	TNGB6J5LAOW7	ENAT 22024 9,75%APP
-	-	-	100,000	100,000	-	-	-	21	NB2V1	TNC6WBFURIQ8	ENAT 22024T+1,75% B
-	-	-	100,000	100,000	-	-	-	21	NH2B1	TN5TVM 3VL445	ENAT 2HASSAN2024 B
-	-	-	100,000	100,000	-	-	-	21	NH2A9	TNNC5BCLRM 3	ENAT 2HASSAN24APP
-	-	-	100,000	100,000	-	-	-	21	NA2V9	TN2ZCQJFHW9	ENT22024T+1,7% APP
-	-	-	101,540	101,540	-	-	-	21	NB3F1	TNFC807A9BF4	ENAT 3 2024 9,8% B
-	-	-	100,000	100,000	-	-	-	21	NC3F4	TNPDPODY2398	ENAT 3 2024 9,95% C
-	-	-	100,000	100,000	-	-	-	21	NC3V4	TNLBC9INKV 10	ENAT 3 2024T+1,95% C
-	-	-	100,000	100,000	-	-	-	21	NH3B1	TNINIM 1L 131F4	ENAT 3 HASSAN2024 B
26241	2600	2	94,500	98,000	-	-	-	21	NA3F9	TNBDWIXBEYF6	ENAT 32024 9,75%APP
-	-	-	100,000	100,000	-	-	-	21	NB3V1	TNAOOT 7V 1X56	ENAT 32024T+1,75% B
-	-	-	100,000	100,000	-	-	-	21	NA3V9	TNZ2FOAA1509	ENT32024T+1,7% APP
105178	100	2	100,000	101,830	-	-	-	21	B1027	TN9EGH9CQ82	BTA 9,70% Oct 2027
-	-	-	100,000	100,000	-	-	-	21	B1031	TN0ODT 102PF5	BTA 9,87% Oct 2031
-	-	-	100,000	100,000	-	-	-	21	B1028	TN875F5T9RO3	BTA 9,80% Oct 2028
-	-	-	101,400	101,400	-	-	-	21	NB4F1	TN9092FJVK K8	ENAT 4 2024 9,8% B
-	-	-	102,400	102,400	-	-	-	21	NC4F4	TNGCLJ57FYQ7	ENAT 4 2024 9,95% C
-	-	-	100,000	100,000	-	-	-	21	NC4V4	TNTPNCECEBC3	ENAT 4 2024T+1,95% C
-	-	-	100,000	100,000	-	-	-	21	NH4B1	TNZQNUDKX2Y3	ENAT 4 HASSAN2024 B
676561	64400	6	95,000	102,700	-	-	-	21	NA4F9	TN9C4Y77XT1	ENAT 42024 9,75%APP
-	-	-	100,000	100,000	-	-	-	21	NB4V1	TN45VK DA PM 79	ENAT 42024T+1,75% B
-	-	-	100,000	100,000	-	-	-	21	NA4V9	TNSAWKSL94U9	ENT42024T+1,7% APP
-	-	-	100,000	100,000	-	-	-	21	B0633	TNISBP OG W9F1	BTA 9,89% Juin2033
-	-	-	100,000	100,000	-	-	-	21	B1234	TNXJGTXAROH4	BTA 9,90% Dec 2034
830894	800	4	101,310	104,460	-	-	-	21	B0132	TNCA ULL413	BTA 9,87% Janv2032
-	-	-	100,000	100,000	-	-	-	21	B0334	TNV7HGOLTYL8	BTA 9,83% mars2034
-	-	-	100,000	100,000	-	-	-	21	B0628	TNLB8BA9Q440	BTA 9,28% juin2028
-	-	-	100,000	100,000	-	-	-	21	B0634	TNBF55WVB032	BTA 9,49% juin2034
105687	100	1	100,000	100,270	-	-	-	21	B0629	TNNC6S21UFM6	BTA 9,37% juin2029
-	-	-	100,000	100,000	-	-	-	21	B0735	TNEHPABHGP D7	BTA 9,45% juil2035
748327	700	5	100,730	101,760	-	-	-	21	B0630	TNXS9NK4WGP1	BTA 9,31% juin2030
-	-	-	100,000	100,000	-	-	-	21	B0329	TN5MNTYOMW72	BTA 9,28% mars2029
-	-	-	100,000	100,000	-	-	-	21	B1235	TNQEWW1AZTUB	BTA 9,40% Dec 2035
-	-	-	100,000	100,000	-	-	-	21	B0335	TNRZET64V 1L9	BTA 7,75% Mars2035
-	-	-	100,000	100,000	-	-	-	21	B0336	TN673BV AIRO4	BTA 7,75% Mars2036
55 126044	59000	3	100,000	92,160	-	-	-	21	B0338	TNEFO249ZM68	BTA 7,75% Mars2038
-	-	-	100,000	100,000	-	-	-	21	B0934	TN7AELB464P3	BTA 7,50% Sept2034
-	-	-	100,000	100,000	-	-	-	21	B0930	TNGTJFRR1B4	BTA 8,45% Sept2030
91 305922	646847	238			1622412	4116	15				

السندات الخاصة

أسبوع من 16/05/2026 الى 12/05/2026

سنة 2026

القطاع/ الشركة الورقة المالية	رمز ISIN	رمز الورقة المالية	الاسم	وحدة التداول	الصفقات	الكمية	حجم التداول بالدينار	سعر الاقبال	الافتتاح	الصفقات	الكمية	حجم التداول بالدينار
<b>BANQUES</b>												
<b>المؤسسة العربية المصرفية - تونس</b>												
		ABCB0627 11,5%P 7-2	TN0007780075	21 AC20B	- %	-	-	100,000	100,000	-	-	-
<b>AMEN BANK</b>												
		AB0528 7.0%AP 20	TN0003400330	21 ABS8B	- %	-	-	100,000	100,000	-	-	-
		AB5C0228 9,4%AP 7-2	TN0003400678	21 ABS3C	- %	-	-	100,000	100,000	-	-	-
		AB 5A0428T+2.7P 7-2	TN0003400686	21 ABS1A	- %	-	-	100,000	100,000	-	-	-
		AB 5B0431T+2.8AP10	TN0003400694	21 ABS1B	- %	-	-	100,000	100,000	-	-	-
		ABSA1028 10.05%AP5	TNDE9EH75A12	21 AB3AF	- %	-	-	100,000	100,000	-	-	-
		ABSA1028T+2.15%AP5	TNLBPGUB9C93	21 AB3AV	- %	-	-	100,000	100,000	-	-	-
		ABSC1030 10.2%P7-2	TN5PTKYMD13	21 AB3CF	- %	-	-	100,000	100,000	-	-	-
		ABSC1030T+2.3%P7-2	TNTMJ1D145H4	21 AB3CV	- %	-	-	100,000	100,000	-	-	-
		ABSD1030 10.3%IF7	TNOGGAF4RX47	21 AB3DF	- %	-	-	100,000	100,000	-	-	-
		ABSD1030 T+2.4%IF7	TNR3ZRJWC984	21 AB3DV	- %	-	-	100,000	100,000	-	-	-
		ABSA1130T+1.65%AP5	TNQK7QIECB53	21 ABS5A	- %	-	-	100,000	100,000	2	3599	35
		ABSB1132T+1.75P 7-2	TNA3Z7AYXX2	21 ABS5B	- %	-	-	100,000	100,000	1	3070222	30000
<b>ARAB TUNISIAN BANK</b>												
		ATB0527T+1.75%AP 20	TN0003600491	21 ATB7C	- %	-	-	100,000	100,000	-	-	-
		ATB0532T+2.0%AP 25	TN0003600509	21 ATB7D	- %	-	-	100,000	100,000	-	-	-
		ATB0529 5.9%P20-5	TN0003600582	21 ATB82	- %	-	-	100,000	100,000	-	-	-
		ATBSB0328T+2.1AP10	TN0003600657	21 ATB5B	- %	-	-	100,000	100,000	-	-	-
<b>BANQUE DE TUNISIE ET DES EMIRA</b>												
		BTE0930 5.85%AP 20	TN0001300607	21 BE10B	- %	-	-	100,000	100,000	-	-	-
		BTE0232 6.25%P 20	TN0001300623	21 BE11F	- %	-	-	100,000	100,000	-	-	-
		BTEB0127 11,5%P7-2	TN0001300680	21 BE9BF	- %	-	-	100,000	100,000	-	-	-
		BTEB0127T+3,25P7-2	TN0001300698	21 BE9BV	- %	-	-	100,000	100,000	-	-	-
<b>BANQUE INTERNATIONALE ARABE</b>												
		BSA0627 8.75% P5PP	TN059Z110G78	21 B22AF	- %	-	-	100,000	100,000	-	-	-
		BSA0627T+2.55%P5PP	TN2XZTDCR 70	21 B22AV	- %	-	-	100,000	100,000	-	-	-
		BSB0627 8.75% P5	TNBLRFH96SL4	21 B22BF	- %	-	-	100,130	100,130	-	-	-
		BSB0627T+2.55% P5	TNUALDKV3B53	21 B22BV	- %	-	-	100,000	100,000	-	-	-
		BSC0627 9.15% IF5	TNODT45XV9P9	21 B22CF	- %	-	-	98,440	98,440	-	-	-
		BSC0627T+2.95% IF5	TN9MG9S13BK0	21 B22CV	- %	-	-	91,720	102,020	2	362836	3280
		BSD0629 9.20% P7-2	TN8J8QFA4123	21 B22DF	- %	-	-	100,000	100,000	-	-	-
		BSD0629 T+3% P7-2	TNGQJL1IIN67	21 B22DV	- %	-	-	100,000	100,000	-	-	-
		BSE0629 9.45% IF7	TNPZ2BZUF023	21 B22EF	- %	-	-	100,000	100,000	-	-	-
		BSE0629T+3.25% IF7	TN4AOG1Z753	21 B22EV	- %	-	-	100,000	100,000	-	-	-
		BSF0632 9.60%P 10-5	TNGQ611JKPR4	21 B22FF	- %	-	-	100,000	100,000	-	-	-
		BSF0632T+3.35P 10-5	TNDJUT047VF9	21 B22FV	- %	-	-	100,180	100,180	-	-	-
		BSG0632 9.70% IF10	TNFSFT39R800	21 B22GF	- %	-	-	100,760	100,760	-	-	-
		BSG0632T+3.45%IF 10	TNHD4NKEWIF69	21 B22GV	- %	-	-	100,000	100,000	-	-	-
<b>البنك التونسي الكويتي</b>												
		BTK0230 5.85%P20	TN0004620142	21 BTK9D	- %	-	-	100,000	100,000	-	-	-
<b>BANQUE TUNISO KOWEITIEENNE</b>												
		BTK0130 T+2.5% AP5	TN3Z8BRRN997	21 BTK24	- %	-	-	100,000	100,000	-	-	-
<b>BH BANK</b>												
		BH SC1028 9.1%P7-2	TN0PIDORGA6	21 B521C	- %	-	-	99,970	99,970	-	-	-
		BHSA1026T+2.55P5-1	TNSHBNXC1WC4	21 B521A	- %	-	-	101,170	100,860	2	76032	2877
		BHSB1026T+2.7%NF5	TNIHW049ARG5	21 B521B	- %	-	-	100,000	100,000	-	-	-
		BHSD1028T+2.9%P 7-2	TNA4HARL4UU5	21 B521D	- %	-	-	100,000	100,000	-	-	-
<b>SOCIETE TUNISIENNE DE BANQUE</b>												
		STB0528T+1.75%AP20	TN0002601003	21 STB8C	- %	-	-	100,000	100,000	-	-	-
		STB0533 T+2.0%AP25	TN0002601011	21 STB8D	- %	-	-	100,000	100,000	-	-	-
		STB SC1126 11%P7-2	TN0002601169	21 S91CF	- %	-	-	100,150	100,150	-	-	-
		STBSC1126T+2.8P 7-2	TN0002601177	21 S91CV	- %	-	-	100,000	100,000	-	-	-
		STBSD1126 11,5%IF7	TN0002601185	21 SB91D	- %	-	-	100,000	100,000	-	-	-
		STB SC0427 11%P7-2	TN0002601219	21 S20CF	- %	-	-	100,150	100,150	-	-	-
		STBSA0127 8.7% AP5	TNWQ50MZ65V8	21 S21AF	- %	-	-	99,520	99,520	-	-	-
		STBSA0127T+2.3%AP5	TN8X3GZLYOR8	21 S21AV	- %	-	-	98,820	98,820	-	-	-
		STBSB0127 8.95%IF5	TNTGLIP3KDL6	21 S21BF	- %	-	-	100,000	100,000	-	-	-
		STBSB0127T+2.55IF5	TN4UMPL967X2	21 S21BV	- %	-	-	100,000	100,000	-	-	-
		STBSC0127 9.1% AP5	TNXFR5BNBPM9	21 S21CF	- %	-	-	100,000	100,000	-	-	-
		STBSC0127T+2.7%AP5	TN2MYCP047G7	21 S21CV	- %	-	-	100,000	100,000	-	-	-
		STBSD0127 9.35%IF5	TNL6Z2LXMEP5	21 S21DF	- %	-	-	100,000	100,000	-	-	-
		STBSE0127 8.7% AP5	TNOR77XCOAH0	21 S21EF	- %	-	-	100,000	100,000	-	-	-
<b>UNION BANCAIRE POUR LE COMM</b>												
		UBCIS1130 9.30%AP5	TNTWU2KQRW54	21 UB55A	- %	-	-	100,000	100,000	2	61926	600
		UBCIS1132 9.4%P7-2	TN858598B857	21 UB55C	- %	-	-	100,000	100,000	-	-	-
		UBCIS0131 9.10%AP5	TN4X2BFG1HN5	21 UB52A	- %	-	-	100,000	100,000	-	-	-
		UBCIS0133 9.2%P7-2	TNATYLQMS1D3	21 UB52C	- %	-	-	100,000	100,000	-	-	-
<b>UNION INTERNATIONALE DE BANQ</b>												
		UIB0729 5.85%AP 20	TN0003900248	21 UB91C	- %	-	-	95,000	95,000	-	-	-
		UIB0831 6.3%P20	TN0003900263	21 U111B	- %	-	-	91,600	94,070	4	261918	8943

-	-	-	100,000	100,000	-	-	- %	21	WB21L	TN0005900305	WB0135 6.70% AP 20
-	-	-	100,000	100,000	-	-	- %	21	WB19D	TN0007200207	WIB ID 0626 11%P7
-	-	-	98,000	98,000	-	-	- %	21	WB19C	TN0007200199	WIBIC0626 10.75%P7
-	-	-	100,000	100,000	-	-	- %	21	WB22C	TNMC9HTIB5A4	WCO133 10.25%P 10-2
-	-	-	100,000	100,000	-	-	- %	21	WB22A	TNR4CLXNS261	WIB A 0128 9.25%P5
-	-	-	100,000	100,000	-	-	- %	21	WB22B	TN6K3B3UUB12	WIBB0130 9.75%P7-2
<b>SERVICES FINANCIERS</b>											
<b>ARAB TUNSIAN LEASE</b>											
37455	1820	2	99,580	100,900	-	-	- %	21	AT21A	TNFUHZ3R7V5	ATL A0127 9.6% AP5
-	-	-	100,000	100,000	-	-	- %	21	AT21B	TN6KZZZEJ5N2	ATL B0129 9.8%P7-2
-	-	-	100,000	100,000	-	-	- %	21	AT22B	TNNW3558ZUL9	ATLB 1029 10.3%P7-2
258794	6160	4	99,010	100,000	-	-	- %	21	AT22A	TN8DSPQCB06	ATL A 1027 10% AP5
-	-	-	100,000	100,000	-	-	- %	21	AT23A	TNMA55MMDD46	ATLA0228 10.5% AP5
-	-	-	100,000	100,000	-	-	- %	21	AT23B	TNBW1945JEA5	ATLB0230 10.7%P7-2
-	-	-	99,340	99,340	-	-	- %	21	A232A	TN06F5NFW3K1	ATLA 1028 10.7% AP5
-	-	-	100,000	100,000	-	-	- %	21	A232B	TN06F5NFW3K1	ATLA 1028 10.7% AP5
311340	3510	2	99,250	101,800	-	-	- %	21	AT241	TNIKWGWVBC2	ATL0529 10.55% AP5
58600	700	1	100,000	102,290	-	-	- %	21	AT242	TNTUDMZLCA 16	ATL0130 10.35% AP5
207101	1918	3	100,000	102,320	-	-	- %	21	AT251	TNH0ASGSR955	ATL0830 9.65% AP5
-	-	-	100,000	100,000	-	-	- %	21	AT252	TN7XUJXDQYB	ATL0331 9.15% AP5
<b>ATTIARI LEASING</b>											
-	-	-	100,000	100,000	-	-	- %	21	JL22F	TN4J4VCBM140	TJL A 0927 10% AP5
-	-	-	100,000	100,000	-	-	- %	21	JL22V	TNCTFVWUXV 74	TJLB927 T+2.75%AP5
-	-	-	100,000	100,000	-	-	- %	21	JL23F	TNMEZPU3I4U2	TJL 1028 10.7% AP5
11488	192	1	99,610	99,610	-	-	- %	21	JL24F	TN06A1ZZF0D3	TJL 0329 10.6% AP5
-	-	-	100,000	100,000	-	-	- %	21	JL24V	TN8BJDDM1JY5	TJL 0329T+2.5% AP5
<b>BTK LEASING</b>											
-	-	-	100,000	100,000	-	-	- %	21	BTKLF	TN1T1YCSF1E6	BTKLS0930 9.4% AP5
<b>ب ت ك ليزينج</b>											
-	-	-	100,000	100,000	-	-	- %	21	BTKLV	TNTFJQAWNBP7	BTKLS930T+2.25%AP5
<b>COMPAGNIE INTERNATIONALE DE</b>											
33078	500	1	100,000	101,330	-	-	- %	21	CL23F	TNY1F6B0X6F5	CLL0528 10.55% AP5
<b>د عم تمويل</b>											
-	-	-	100,000	100,000	-	-	- %	21	DAM25	TNTEPPECXN3	DAAM 1030 10.1% AP5
<b>أند التمويل</b>											
-	-	-	99,250	99,250	-	-	- %	21	ENDAF	TNCYRNRQ4UA6	ENDA A0729 10.8%P5
<b>ENDA TAMWEL</b>											
-	-	-	100,000	100,000	-	-	- %	21	ENDAV	TN44RRP7AMA4	ENDA A0729T+2.9%P5
-	-	-	100,000	100,000	-	-	- %	21	ENDBF	TNNEAGRSF0D0	ENDA B0731 11%P7-2
-	-	-	100,000	100,000	-	-	- %	21	NDAAF	TN63255V0B35	ENDA A0630 10%P5
-	-	-	100,000	100,000	-	-	- %	21	NDAAV	TNJUB2R91MN4	ENDA A0630T+2.5%P5
-	-	-	100,000	100,000	-	-	- %	21	NDAFB	TNUPKQSV5F2B	ENDAB632 10.2%P7-2
<b>HANNBAL LEASE</b>											
-	-	-	100,000	100,000	-	-	- %	21	H211B	TN0007310584	HLB0228 10.1%AP7-2
-	-	-	100,000	100,000	-	-	- %	21	H22AF	TN77U54Q5M3	HL A0327 9.6% AP5
-	-	-	100,000	100,000	-	-	- %	21	H22BF	TNJQTA CHIQQ5	HL B0329 9.8%P7-2
-	-	-	100,000	100,000	-	-	- %	21	H231F	TNL7VQZVHR54	HLA0328 10.75% AP5
-	-	-	100,000	100,000	-	-	- %	21	H231V	TNAGSVAWF5T2	HLB0328 T+2.6% AP5
-	-	-	100,000	100,000	-	-	- %	21	H241F	TNAQSF82D1W1	HL A0429 10.7% AP5
2404024	30000	1	100,000	100,000	-	-	- %	21	HL251	TN1PFTZ4HEM1	HL 0430 10.20% AP5
<b>تيسير للقروض الصغرى</b>											
-	-	-	100,000	100,000	-	-	- %	21	TAWAF	TNEDMOU67Y09	TAY A1029 10.9%P5
<b>TAYSIR MICROFINANCE</b>											
-	-	-	100,000	100,000	-	-	- %	21	TAWAV	TNYQ67ISIXE1	TAY A1029T+2.95%P5
-	-	-	100,000	100,000	-	-	- %	21	TAWBF	TNAX90TPIFM2	TAYB1031 11.1%P7-2
-	-	-	100,000	100,000	-	-	- %	21	TAWBV	TN55WSWT6FD4	TAYB1031T+3.2%P7-2
-	-	-	100,000	100,000	-	-	- %	21	TAW6F	TNDCN0PSCA09	TAYSIR 0431 9.4%P5
-	-	-	100,000	100,000	-	-	- %	21	TAW6V	TNRVESCOXC06	TAYSIR0431T+2.4%P5
<b>TUNISIE LEASING ET FACTORING</b>											
-	-	-	102,630	102,630	-	-	- %	21	T91BF	TN0002102127	TL B0626 11.7%P7-2
-	-	-	100,880	100,880	-	-	- %	21	T215A	TNZSBU7F6WY7	TLF SA1026 9.8%AP5
-	-	-	100,440	100,440	-	-	- %	21	TL22F	TNYJLGN2AEP6	TLF 0427 9.6% AP5
-	-	-	100,000	100,000	-	-	- %	21	TL22V	TNKH48FZVRH1	TLF0427 T+2.75%AP5
-	-	-	100,000	100,000	-	-	- %	21	T222F	TNXIY8MEDJE3	TLF 1027 10% AP5
-	-	-	100,000	100,000	-	-	- %	21	T222V	TNRO099VZUY8	TLF1027 T+2.75%AP5
-	-	-	100,000	100,000	-	-	- %	21	TL231	TN99P72UERY9	TLF0428 10.55% AP5
244742	3910	3	99,130	101,760	-	-	- %	21	TL23F	TNMCHU2PRD0	TLF0129 10.70% AP5
-	-	-	100,000	100,000	-	-	- %	21	TL23V	TNQYE48RCJT2	TLF0129T+2.5%AP5
-	-	-	100,000	100,000	-	-	- %	21	TL24V	TNUSNP2HBP1	TLF 0529T+2.5% AP5
31451	350	1	100,000	102,510	-	-	- %	21	TL24F	TN4SCYEXIVY5	TLF0529 10.60% AP5
-	-	-	100,000	100,000	-	-	- %	21	T242F	TNIP0BZ0LR6	TLF0929 10.50% AP5
-	-	-	100,000	100,000	-	-	- %	21	T242V	TNP89T6GPD00	TLF0929 T+2.5% AP5
2316795	21100	2	100,000	100,000	-	-	- %	21	TL251	TNQBNJ0Q09D7	TLF 0530 10% AP5
-	-	-	100,000	100,000	-	-	- %	21	TL255	TNMTWPZD31L4	TLF51130 9.25% AP5
9751403	115895	34	0	0	0	0	0				حصص اليوم

## الأدوات - السوق الموازية

### الأسهم

سنة 2026				أسبوع من 12/05/2026 الى 16/05/2026								
حجم التداول بالدينار	الكمية	الصفقات	العائد السنوي	الافتتاح	سعر الانقغال	رأس المال	الكمية	الصفقات	القسم	رمز الورقة المالية	رمز ISIN	الشركة
6	2	2	34,86%	2,410	3,250	-	-	-	13	SITEX	TN0004300307	SITEX
36044	3694	60	23,75%	9,600	11,880	49	4	4	13	STS	TN0006170013	STE TUN. DU SUCRE
<b>36049</b>	<b>3696</b>	<b>62</b>				<b>49</b>	<b>4</b>	<b>4</b>				

حصة اليوم

### الخطوط الثانوية

سنة 2026				أسبوع من 12/05/2026 الى 16/05/2026								
حجم التداول بالدينار	الكمية	الصفقات	سعر الانقغال	رأس المال	الكمية	الصفقات	القسم	رمز الورقة المالية	رمز ISIN	الشركة		
لا توجد بيانات												

### أخرى

سنة 2026				أسبوع من 12/05/2026 الى 16/05/2026								
حجم التداول بالدينار	الكمية	الصفقات	العائد السنوي	الافتتاح	سعر الانقغال	رأس المال	الكمية	الصفقات	القسم	رمز الورقة المالية	رمز ISIN	الشركة
لا توجد بيانات												