

04 - 08 ماي 2026

الأحد	السبت	الجمعة	الخميس	الأربعاء	الثلاثاء	الاثنين
03	02	01				
10	09	08	07	06	05	04
17	16	15	14	13	12	11
24	23	22	21	20	19	18
31	30	29	28	27	26	25

أسبوع البورصة 2026

المحتويات

- 10 السوق الموازية
- 11 الملخص السنوي للأداء
- 20 مشاركة الأجانب
- 21 الأدوات المالية

- 2 نشاط ومؤشرات السوق
- 4 السوق الرئيسية: أداء السوق
- 6 السوق الرئيسية: حسب القسم و مجموعة التداول
- 8 السوق الرئيسية: حسب فئات المستثمرين
- 9 السوق الرقاعية

نشاط ومؤشرات السوق

أسبوع من 2026/05/04 الى 2026/05/08

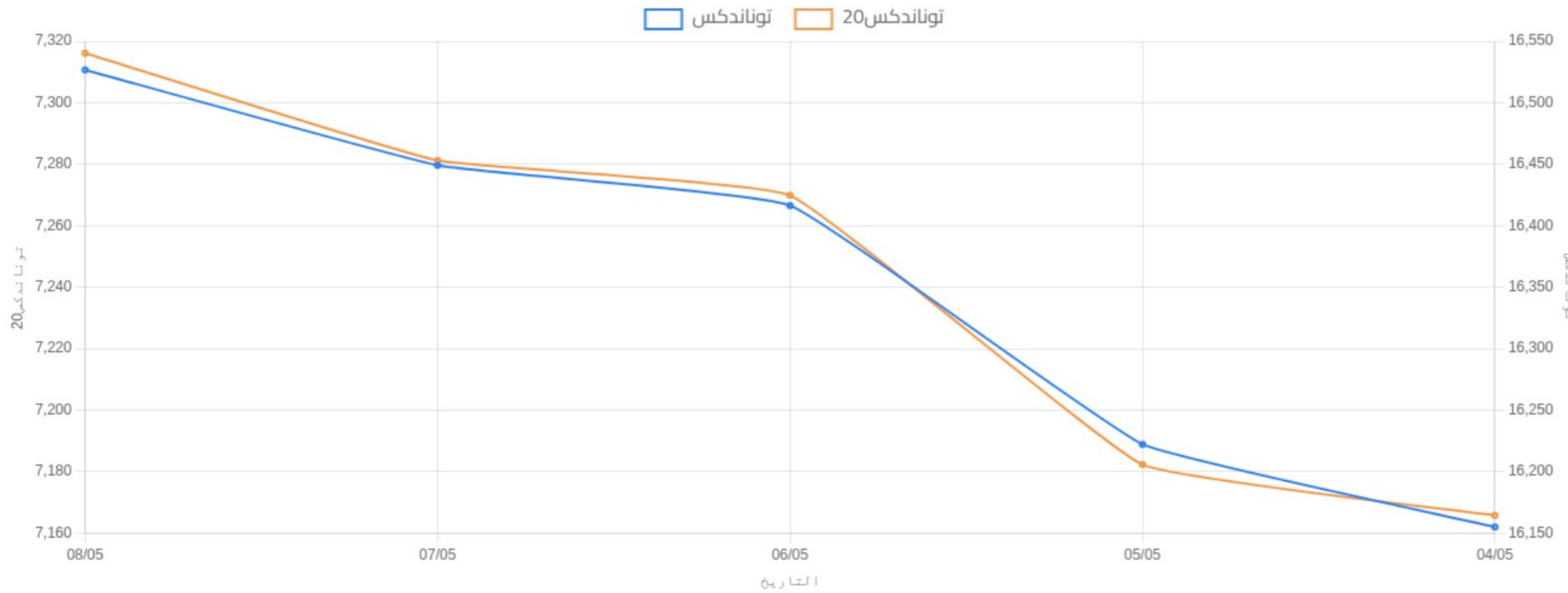
حجم التداول بالدينار	الكمية	الصفقات	حجم الكتل	كمية الكتل	صفقات الكتل	الأسواق
61905943	5328807	18414	3500000	350000	2	السوق الرئيسية

رسمة السوق (م) د 42816
التغيير: الأسبوعي 2,53%
التغيير: السنوي 23,51%

أدنى مستوى في السنة 2026/01/08	أعلى مستوى في السنة 2026/05/08	التغيير الأسبوعي 2,79%	تواندكس 20 7316,13	أدنى مستوى في السنة 2026/01/08	أعلى مستوى في السنة 2026/05/08	التغيير الأسبوعي 2,92%	تواندكس 16526,74
5814,06	7316,13	التغيير السنوي 22,44%		13119,98	16526,74	التغيير السنوي 22,88%	

حجم التداول بالدينار	
التغيير الأسبوعي	الإجمالي الأسبوعي
-79,74%	66576747 المجموع
-76,47%	61905943 سندات رأس المال
-96,28%	2243174 سندات الدين
1807,56%	50073 السوق الموازية
-53,85%	2377556 التسجيل
	0 التصريح

الأداء الأسبوعي (2026-W19)



المؤشرات القطاعية	المؤشر اليومي	مؤشر الأسبوع الماضي	التغيير الأسبوعي	التغيير السنوي	الوزن في تونانداكس	أعلى مستوى في السنة	أدنى مستوى في السنة
مؤشرات الشركات المالية	12 773,72	12 380,21	3,18%	22,53%	63,26%	2026/05/08	2026/01/08
مؤشرات البنوك	11 887,12	11 507,03	3,30%	22,93%	55,66%	2026/05/08	2026/01/08
مؤشرات التأمين	23 000,93	23 126,87	-0,54%	16,13%	4,13%	2026/04/30	2026/01/13
مؤشرات الخدمات المالية	23 242,46	21 957,97	5,85%	24,08%	3,46%	2026/05/08	2026/01/05
مؤشرات الخدمات للمستهلك	6 534,33	6 226,48	4,94%	31,10%	3,65%	2026/05/08	2026/01/09
مؤشرات التوزيع	10 294,81	9 809,80	4,94%	31,10%	3,65%	2026/05/08	2026/01/09
مؤشرات مواد الاستهلاك	13 788,43	13 576,83	1,56%	21,44%	21,25%	2026/05/08	2026/01/09
مؤشرات صناعة الأغذية الفلاحية والمشروبات	18 099,48	17 755,54	1,94%	28,69%	17,21%	2026/05/08	2026/01/09
مؤشرات الأجهزة المنزلية والمواد الصحية	3 472,70	3 473,49	-0,02%	-2,06%	4,04%	2026/01/15	2026/04/07
مؤشرات الصناعة	2 326,89	2 244,11	3,69%	29,23%	7,80%	2026/05/08	2026/01/21
مؤشرات بنايات ومواد البناء	794,01	805,55	-1,43%	1,99%	2,77%	2026/04/20	2026/01/20
مؤشرات المواد الأساسية	7 422,00	7 264,45	2,17%	9,24%	1,82%	2026/03/26	2026/01/07

الكميات المتداولة	
التغيير الأسبوعي	الإجمالي الأسبوعي
-50,43%	6 282 915 المجموع
-56,16%	5 328 807 سندات رأس المال
-73,86%	29 068 سندات الدين
357,27%	1 006 السوق الموازية
125,95%	924 034 التسجيل
	0 التصريح

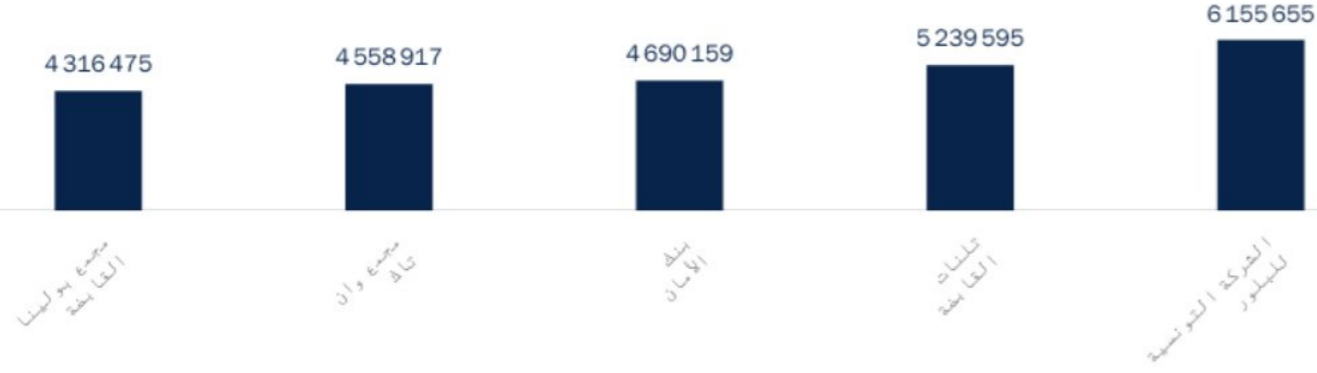


عدد الصفقات	
التغيير الأسبوعي	الإجمالي الأسبوعي
37,85%	18 492 المجموع
37,59%	18 414 سندات رأس المال
63,64%	18 سندات الدين
50,00%	6 السوق الموازية
217,65%	54 التسجيل
	0 التصريح

السوق: الرئيسية أداء السوق

السندات الأكثر نشاطاً

حجم التداول بالدينار

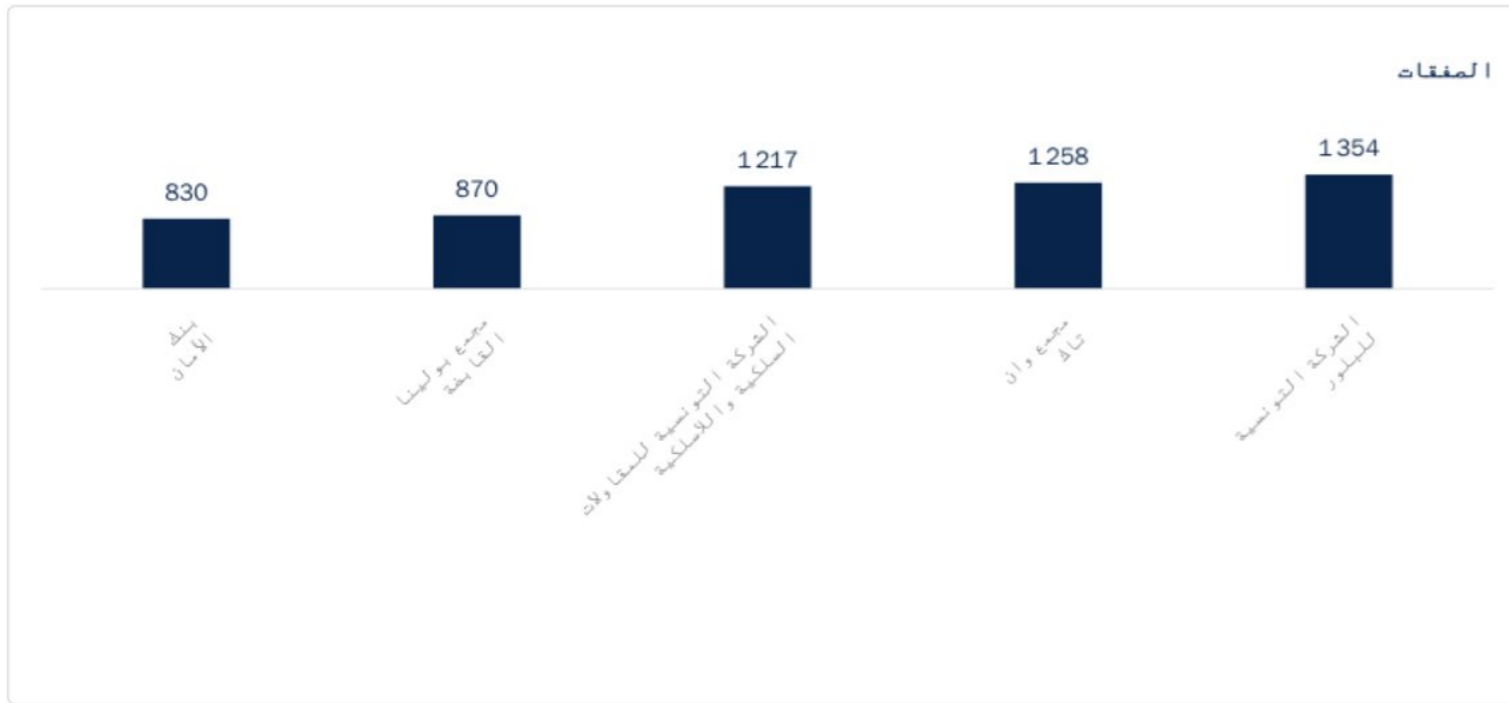


الشركة	قسم التداول	القسم	حجم التداول بالدينار ▼
الشركة التونسية للبلور	A	11	6 155 655
تلتات القابضة	B	11	5 239 595
بنك الأمان	A	11	4 690 159
مجمع وان تاف	A	11	4 558 917
مجمع بولينا القابضة	A	11	4 316 475

الكمية



الشركة	قسم التداول	القسم	الكمية ▼
قرطاج للإسمنت	A	11	728 696
تلتات القابضة	B	11	512 022
مجمع وان تاف	A	11	402 591
الشركة التونسية للمقاولات السلكية واللاسلكية	B	11	287 802
الشركة التونسية للبلور	A	11	243 854

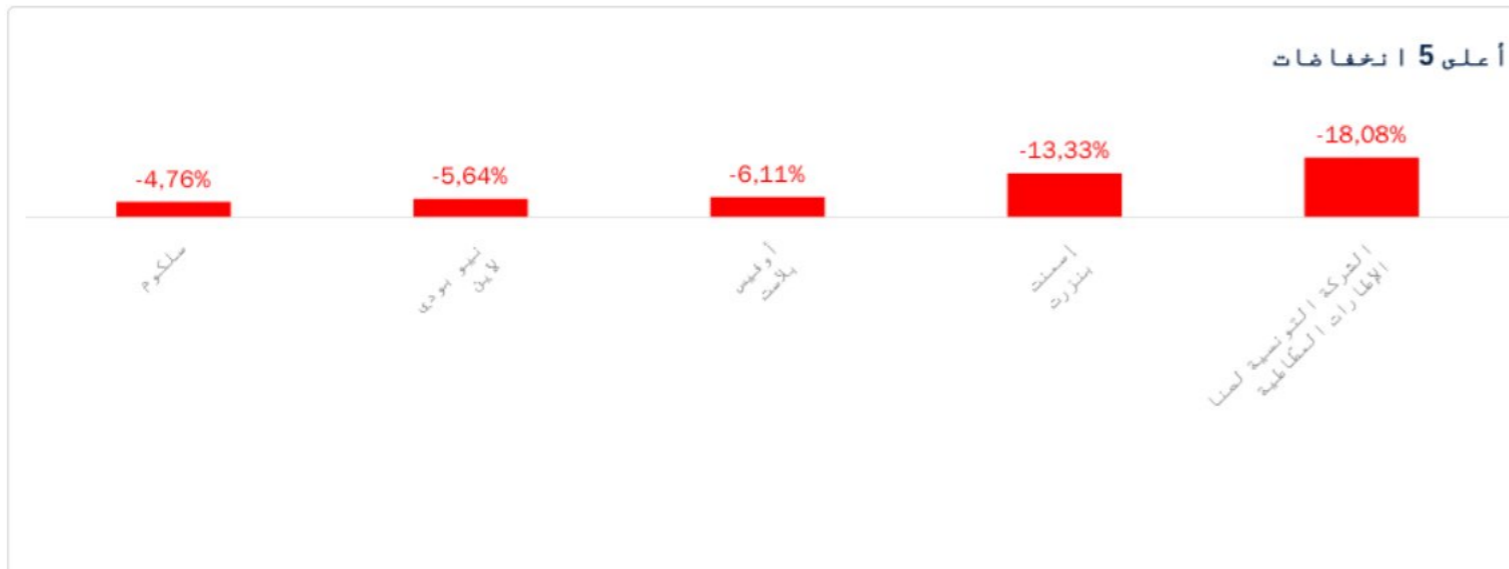


الشركة	قسم التداول	القسم	الصفقات ▼
الشركة التونسية للبلور	A	11	1 354
مجمع وان تاك	A	11	1 258
الشركة التونسية للمقاولات السلكية واللاسلكية	B	11	1 217
مجمع بولينا القابضة	A	11	870
بنك الأمان	A	11	830

أهم التغيرات



الشركة	القسم	سعر الإقفال	التغيير الأسبوعي ▼
بنك تونس والإمارات	12	7,120	18,67%
الشركة التونسية للسيارات	11	73,500	17,60%
شركة مونتيري	12	10,630	16,81%
الشركة التونسية للمقاولات السلكية واللاسلكية	11	11,800	16,37%
شركة الإمارات العربية لتونس	11	9,900	12,50%

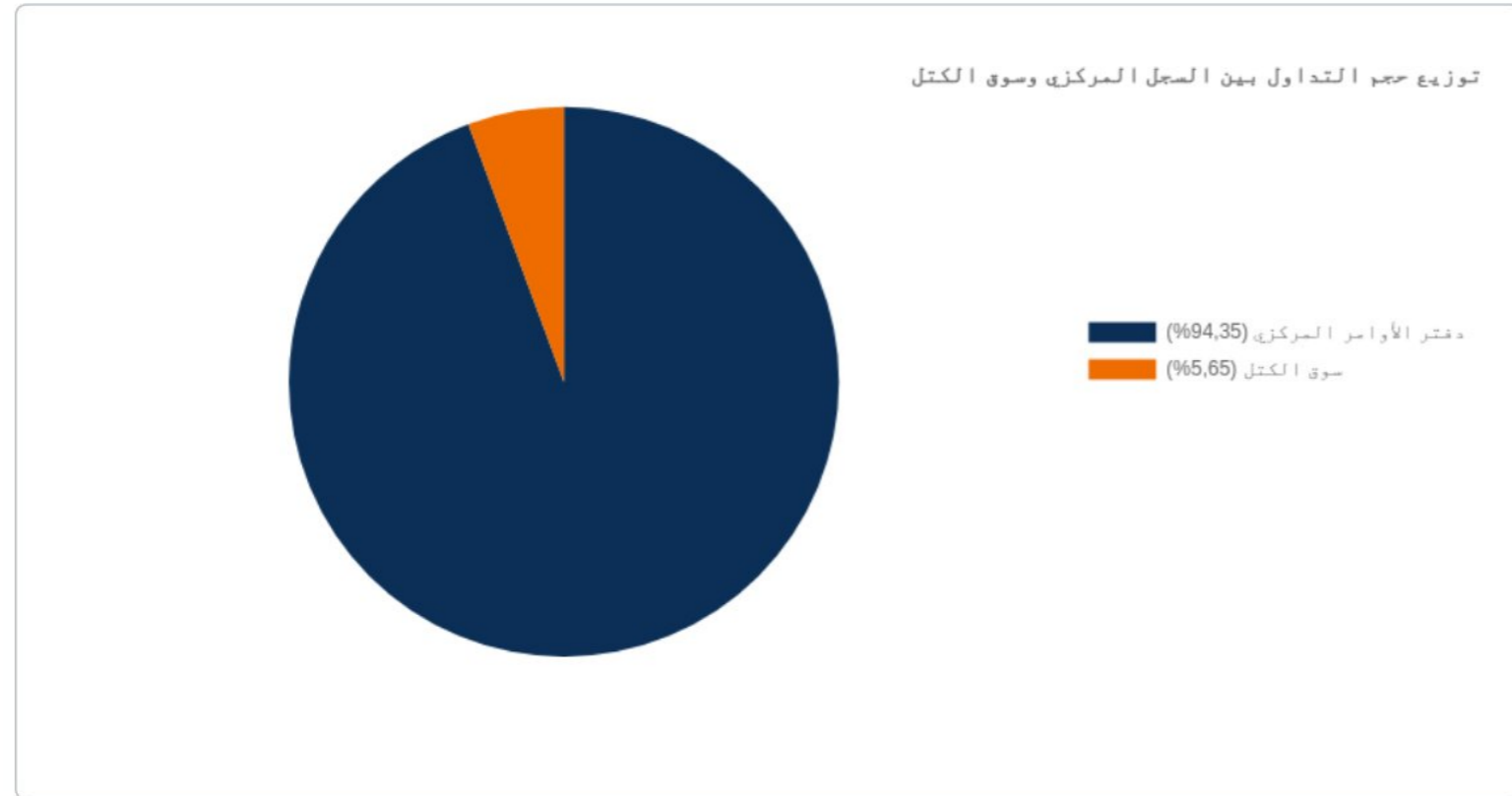


الشركة	القسم	سعر الإقفال	التغيير الأسبوعي ▼
الشركة التونسية لصناعات الإطارات المطاطية	99	9,830	-18,08%
إسمنت بنزرت	12	0,650	-13,33%
أوفيس بلاست	11	1,690	-6,11%
نيو بودي لابن	11	3,680	-5,64%
سلكوم	11	2,200	-4,76%

السوق: الرئيسية حسب القسم و مجموعة التداول

التغيير	2026-05-08 → (أسبوع 2026-05-04)	2026-05-01 → (أسبوع 2026-04-27)	التصنيفات
	5	4	عدد أيام التداول في البورصة
-76,47 %	61905 943	263 140442	Capitaux traités sur la cote de la bourse en TND
-81,18 %	12 381 189	65 785 110	متوسط رأس المال المتداول يومياً بالدينار الليبي
-56,16 %	5 328 807	12 154 518	الأوراق المالية المتداولة
-64,93 %	1065 761	3 038 630	المتوسط اليومي للأوراق المالية المتداولة
37,59 %	18 414	13 383	عدد الصفقات
10,07 %	3 683	3 346	متوسط المعاملات اليومية

توزيع حجم التداول بين السجل المركزي وسوق الكتل



السوق	الصفقات	الكمية	حجم التداول بالدينار	حجم التداول (%)
دفتر الأوامر المركزي	18 412	4 978 807	58 405 943	94,35%
سوق الكتل	2	350 000	3 500 000	5,65%
المجموع	18 414	5 328 807	61 905 943	100,00%

توزيع حجم التداول حسب قسم التداول



قسم التداول	الصفقات	الكمية	حجم التداول بالدينار	حجم التداول (%)
A	11 580	3 045 356	43 170 109	69,73%
B	6 420	1 774 733	18 151 660	29,32%
S	4 14	508 718	584 174	0,94%
المجموع	18 414	5 328 807	61 905 943	100,00%

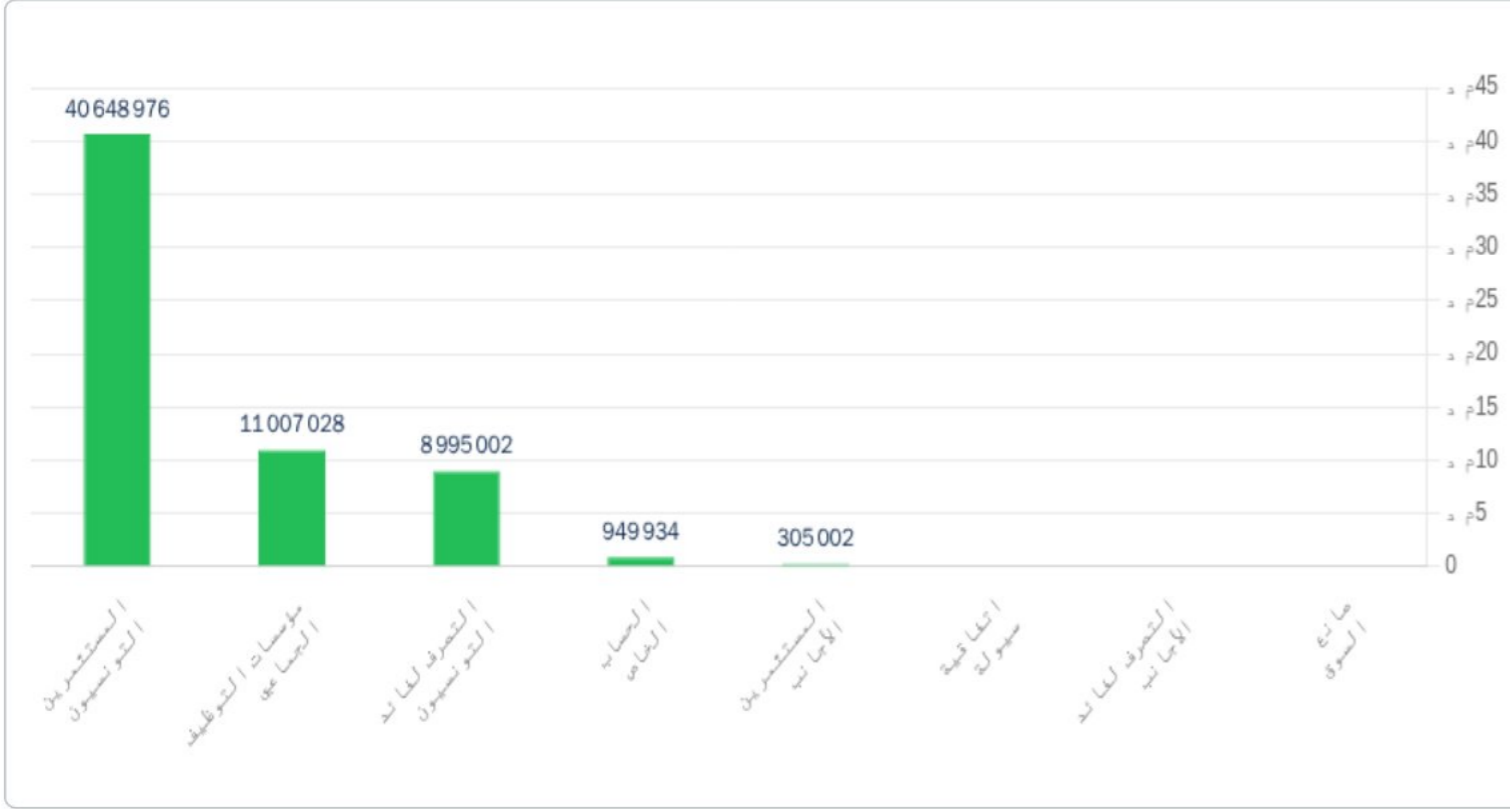
توزيع حجم التداول حسب الأقسام



القسم	الصفقات	الكمية	حجم التداول بالدينار	حجم التداول (%)
11	16 758	4 626 708	59 285 313	95,77%
12	660	190 913	2 030 128	3,28%
99	408	508 702	584 109	0,94%
32	588	2 484	6 393	0,01%
المجموع	18 414	5 328 807	61 905 943	100,00%

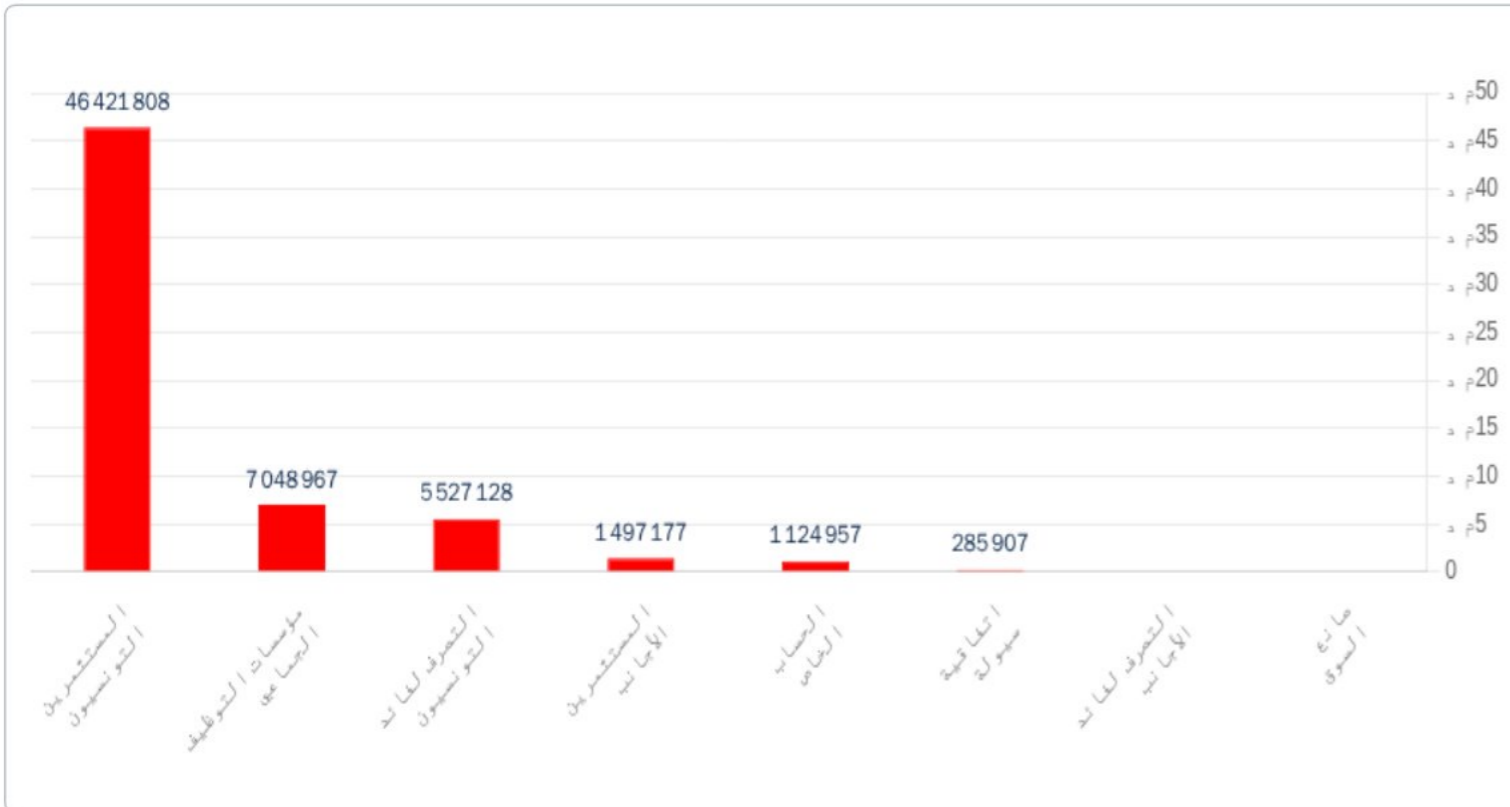
السوق:الرئيسية حسب فئات المستثمرين

شراء



شراء	الصفقات	الكمية	حجم التداول بالدينار	حجم التداول (%)
المستثمرين التونسيين	14,640	3,808,097	40,648,976	65,66%
مؤسسات التوظيف الجماعي	1,682	844,434	11,007,028	17,78%
التصرف لفائدة التونسيين	1,746	559,712	8,995,002	14,53%
الحساب الخاص	268	79,665	949,934	1,53%
المستثمرين الأجانب	78	36,899	305,002	0,49%
اتفاقية سيولة	0	0	0	0,00%
التصرف لفائدة الأجانب	0	0	0	0,00%
صانع السوق	0	0	0	0,00%
المجموع	18,414	5,328,807	61,905,943	100,00%

البيع

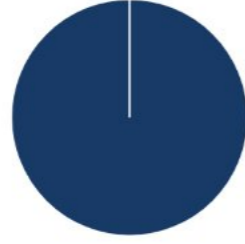


البيع	الصفقات	الكمية	حجم التداول بالدينار	حجم التداول (%)
المستثمرين التونسيين	14,763	4,366,455	46,421,808	74,99%
مؤسسات التوظيف الجماعي	1,240	354,639	7,048,967	11,39%
التصرف لفائدة التونسيين	1,667	379,109	5,527,128	8,93%
المستثمرين الأجانب	370	95,247	1,497,177	2,42%
الحساب الخاص	323	124,574	1,124,957	1,82%
اتفاقية سيولة	51	8,783	285,907	0,46%
التصرف لفائدة الأجانب	0	0	0	0,00%
صانع السوق	0	0	0	0,00%
المجموع	18,414	5,328,807	61,905,943	100,00%

السوق الرقاعية

طبيعة المصدر

توزيع حجم التداول حسب نوع المصدر



الخزينة شركات

طبيعة المصدر	صفقة	الكمية	حجم التداول بالدينار ▼	حجم التداول (%)
الخزينة	18	29068	2243 174	100,00%
شركات	0	0	0	0,00%
المجموع	18	29068	2243 174	100,00%

البيع	الصفقات	الكمية	حجم التداول بالدينار	حجم التداول (%)
مؤسسات التوظيف الجماعي	3	20 100	2 147 136	95,72%
التصرف لفائدة التونسيون	13	4 746	49 967	2,23%
المستثمرين التونسيون	2	4 222	46 071	2,05%
اتفاقية سيولة	0	0	0	0,00%
الحساب الخاص	0	0	0	0,00%
التصرف لفائدة الأجانب	0	0	0	0,00%
المستثمرين الأجانب	0	0	0	0,00%
صانع السوق	0	0	0	0,00%
المجموع	18	29068	2243 174	100,00%

شراء	الصفقات	الكمية	حجم التداول بالدينار	حجم التداول (%)
مؤسسات التوظيف الجماعي	18	29068	2243 174	100,00%
اتفاقية سيولة	0	0	0	0,00%
الحساب الخاص	0	0	0	0,00%
التصرف لفائدة الأجانب	0	0	0	0,00%
المستثمرين الأجانب	0	0	0	0,00%
صانع السوق	0	0	0	0,00%
التصرف لفائدة التونسيون	0	0	0	0,00%
المستثمرين التونسيون	0	0	0	0,00%
المجموع	18	29068	2243 174	100,00%

السوق الموازية

عمليات البيع بالمزاد

حجم التداول بالدينار	الكمية	الصفقات
50000	1000	1

التداول الإلكتروني

حجم التداول بالدينار	الكمية	الصفقات
73	6	5

توزيع حسب فئة مقدمي الأوامر

حجم التداول (%)	حجم التداول بالدينار	الكمية	الصفقات	شراء
100,00	50000	1000	1	المستثمرين التونسيون
100,00	50000	1000	1	المجموع

توزيع حسب فئة مقدمي الأوامر

حجم التداول (%)	حجم التداول بالدينار	الكمية	الصفقات	شراء
100,00	73	6	5	المستثمرين التونسيون
100,00	73	6	5	المجموع

حجم التداول (%)	حجم التداول بالدينار	الكمية	الصفقات	البيع
100,00	50000	1000	1	المستثمرين التونسيون
100,00	50000	1000	1	المجموع

حجم التداول (%)	حجم التداول بالدينار	الكمية	الصفقات	البيع
100,00	73	6	5	المستثمرين التونسيون
100,00	73	6	5	المجموع

الملخص السنوي للأداء

التغيير	القيمة المتداولة التراكمية 2025 بالدينار	القيمة المتداولة التراكمية 2026 بالدينار	التغيير	الكمية التراكمية 2025	الكمية التراكمية 2026	التغيير	الصفقات التراكمية 2025	الصفقات التراكمية 2026	الأسواق
138,42 %	625892699	1492282794	61,78 %	73786695	119368479	44,91 %	185831	269292	سندات رأس المال
12,75 %	170701708	192460625	-61,42 %	2194354	846538	0,35 %	286	287	سندات الدين
-99,02 %	3671414	36001	-99,74 %	1413111	3692	-96,55 %	1680	58	السوق الموازية
-54,63 %	1950190	884742	-90,90 %	183687	16707	-69,32 %	88	27	المزاد
-31,32 %	739237095	507735144	-23,68 %	28615956	21840034	10,87 %	497	551	التسجيل
-98,12 %	339010	6387	-99,48 %	769	4	100,00 %	2	4	التصريح
42,26 %	1541792117	2193405692	33,79 %	106194572	142075454	43,44 %	188384	270219	المجموع

القيمة السوقية

القيمة السوقية 100%
القيمة السوقية الحرة
ضمن تونداكس %23,28

9966

رسملة السوق المتاحة للتداول
في توناندكس م(د)

18,13%

المساهمة الاجنبية


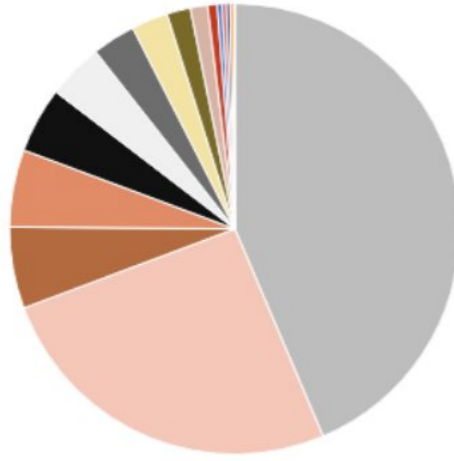
23,51 %

التغيير السنوي

42816

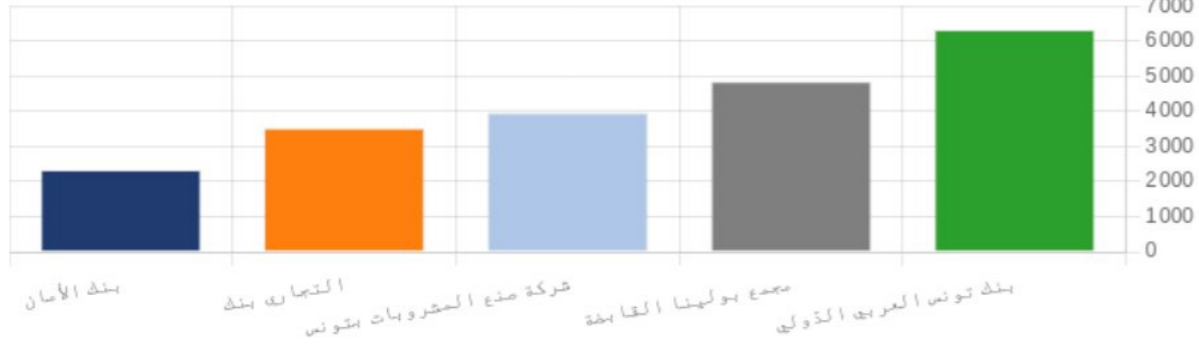
رسملة السوق م(د)

توزيع الرسملة السوقية حسب القطاع



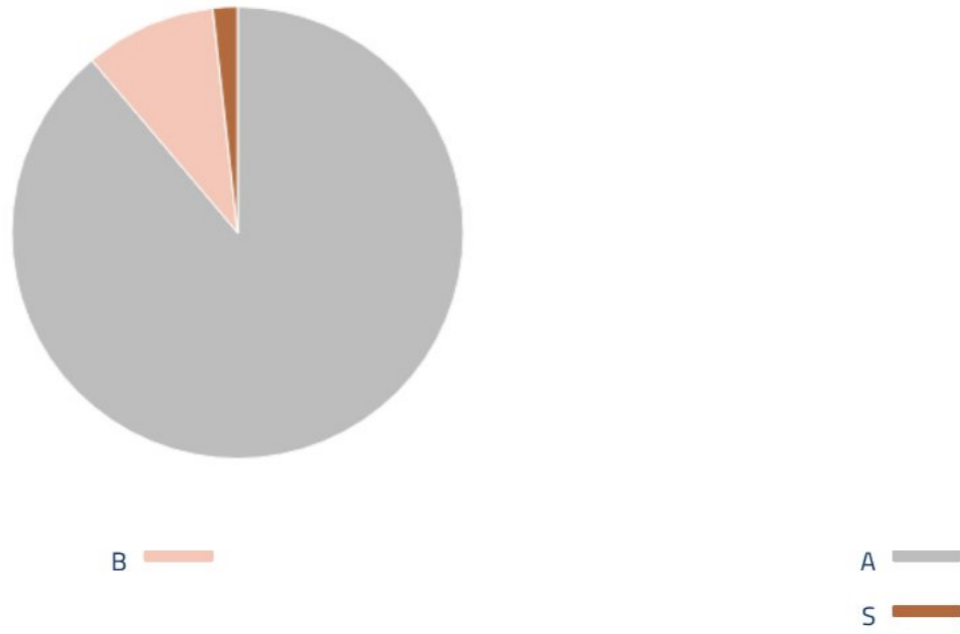
القطاع	القيمة السوقية مليون(دينار) ▼	%	التغيير السنوي
البنوك	18665	43,59%	0,35%
صناعة الأغذية الفلاحية والمشروبات	11002	25,70%	1,04%
التوزيع	2505	5,85%	0,76%
التأمين	2373	5,54%	-0,63%
مواد وخدمات صناعية	2019	4,72%	-0,02%
الخدمات المالية	1715	4,00%	1,55%
التجهيزات المنزلية والمواد الصحية	1334	3,11%	-0,07%
بنابات ومواد البناء	1120	2,62%	0,55%
المواد الأساسية	723	1,69%	-0,99%
القطاع الكيميائي	532	1,24%	0,92%
الصحة	293	0,69%	-0,21%
الاتصالات	144	0,34%	2,04%
قطاع التكنولوجيا	134	0,31%	1,19%
مصنعي السيارات والمعدات	115	0,27%	-2,02%
البتترول والغاز	105	0,25%	0,00%
الترفيه	36	0,08%	0,00%
المجموع	42816	100,00%	

أول 5 شركات حسب رسملة السوق (م د)

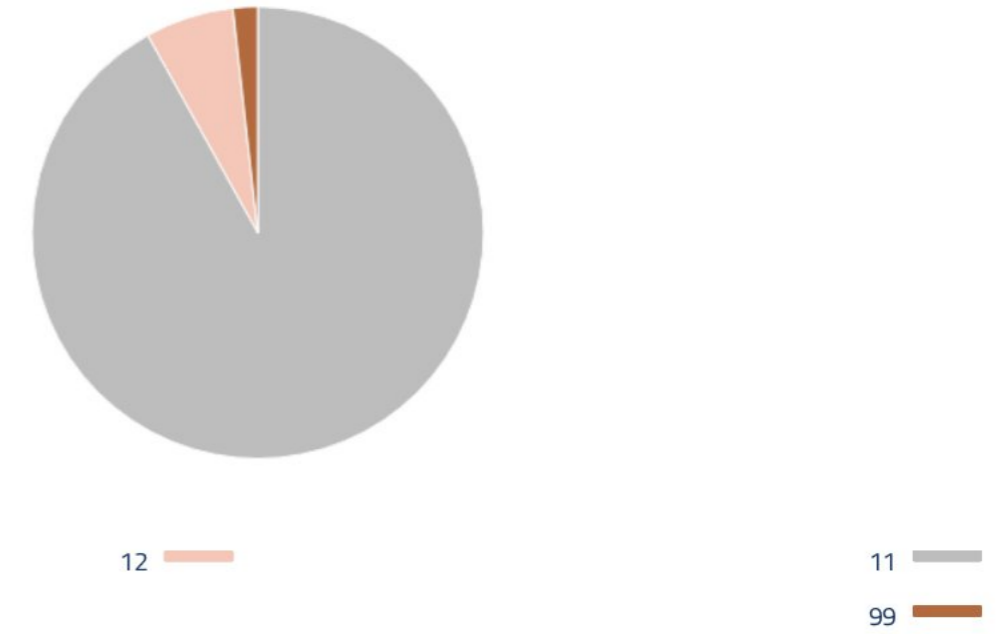


الشركة	رسملة السوق بالمليون دينار	%
بنك تونس العربي الدولي	6 328	14,78 %
مجمع بولينا القابضة	4 855	11,34 %
شركة صنع المشروبات بتونس	3 968	9,27 %
التجاري بنك	3 525	8,23 %
بنك الأمان	2 340	5,46 %
المجموع	21 016	49,08 %

توزيع الرسملة السوقية حسب أقسام التداول

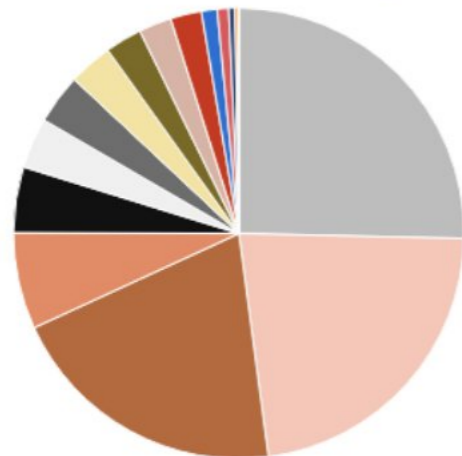


توزيع الرسملة السوقية حسب مجموعات التداول



النشاط حسب القطاع


توزيع رؤوس الأموال حسب القطاع



القطاع	الصفقات	الكمية	حجم التداول بالدينار	حجم التداول (%)
صناعة الأغذية الفلاحية والمشروبات	33 379	17 823 596	378 399 953	25,36 %
مواد وخدمات صناعية	34 568	27 049 487	336 397 557	22,54 %
البنوك	58 655	17 022 155	301 962 372	20,23 %
التوزيع	19 445	6 744 183	103 382 803	6,93 %
التأمين	15 689	4 514 866	70 314 129	4,71 %
التجهيزات المنزلية والمواد الصحية	24 504	6 388 651	54 023 424	3,62 %
الخدمات المالية	13 576	2 612 126	53 367 356	3,58 %
قطاع التكنولوجيا	8 553	4 853 035	47 022 064	3,15 %
المواد الأساسية	12 788	3 486 446	39 446 524	2,64 %
الضحة	8 622	3 765 327	35 048 466	2,35 %
بنيات ومواد البناء	20 306	16 647 533	33 156 507	2,22 %
الاتصالات	8 647	5 106 977	16 892 063	1,13 %
القطاع الكيمائي	5 020	140 610	12 181 392	0,82 %
مصنعي السيارات والمعدات	3 167	2 067 992	6 606 365	0,44 %
البتروول والغاز	1 518	149 785	3 740 359	0,25 %
الترفيه	855	995 710	341 459	0,02 %
المجموع	269 292	119 368 479	1 492 282 794	100,00 %


حسب المقصورة ومجموعة التسعير

توزيع حجم التداول حسب الأقسام



قسم التداول	الصفقات	الكمية	حجم التداول بالدينار	حجم التداول (%)
A	182 465	84 898 090	1 209 521 530	81,05 %
B	77 221	23 814 235	269 810 873	18,08 %
S	9 606	10 656 154	12 950 391	0,87 %
المجموع	269 292	119 368 479	1 492 282 794	100.00 %

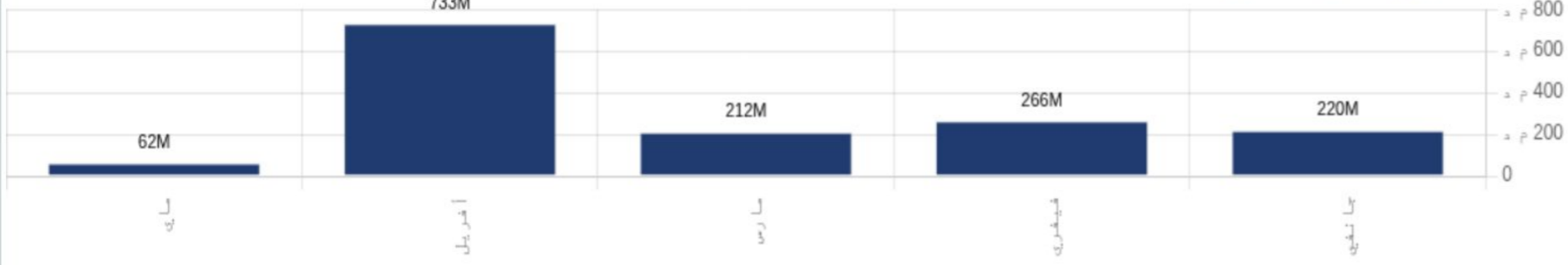
توزيع حجم التداول حسب مجموعات التداول



القسم	الصفقات	الكمية	حجم التداول بالدينار	حجم التداول (%)
11	248 140	106 109 487	1 442 843 514	96,69 %
12	7 104	2 564 042	36 266 216	2,43 %
99	9 456	10 655 490	12 945 693	0,87 %
32	4 592	39 460	227 370	0,02 %
المجموع	269 292	119 368 479	1 492 282 794	100.00 %

التطور الشهري لحجم التداول

حجم التداول بتسييرة البورصة



شهر	الصفقات	الكمية	حجم التداول بالدينار	حجم التداول (%)
جانفي	65 451	22 655 830	219 882 904	14,73 %
فيفري	51 872	19 595 841	265 912 216	17,82 %
مارس	56 293	19 512 185	211 685 738	14,19 %
أفريل	77 262	52 275 816	732 895 993	49,11 %
ماي	18 414	5 328 807	61 905 943	4,15 %
حصاة اليوم	269 292	119 368 479	1 492 282 794	100.00 %

البيع

شهر	اتفاقية سيولة	المستثمرين الأجانب	التصرف لفاائد الأجاناب	صانع السوق	مؤسسات التوظيف الجماعي	الحساب الخاص	التصرف لفاائد التونسيون	المستثمرين التونسيون	المجموع
جانفي	437 318	64 1174	22 682	صانع السوق	356 71 117	532 921	26 363 928	156 213 763	219 882 904
فيفري	2253 002	319 932	2 994	صانع السوق	28 168 288	292 1846	24 090 553	208 155 601	265 912 216
مارس	1513 763	1 167 049	9 788	صانع السوق	24 063 879	14 036 657	20 061 777	150 832 827	211 685 738
أفريل	1415 331	2 448 274	65 193	صانع السوق	394 388 45	269 1747	24 449 249	662 387 353	732 895 993
ماي	285 907	149 7177		صانع السوق	70 489 67	112 4957	5 527 128	46 421 808	61 905 943
المجموع	5905 321	6 073 606	100 657	صانع السوق	134 391 097	21 308 127	100 492 635	1 224 011 351	1 492 282 794

شراء

شهر	اتفاقية سيولة	المستثمرين الأجانب	التصرف لفاائد الأجاناب	صانع السوق	مؤسسات التوظيف الجماعي	الحساب الخاص	التصرف لفاائد التونسيون	المستثمرين التونسيون	المجموع
جانفي	357 291	5865 195	86 909	صانع السوق	39 720 950	2089 700	27 643 306	144 119 552	219 882 904
فيفري	119 160	2 790 003	12 834	صانع السوق	41 701 853	4 939 271	18 888 468	197 460 626	265 912 216
مارس	508 428	5 686 372	14 758	صانع السوق	48 346 467	13 322 224	22 258 374	121 549 116	211 685 738
أفريل	747 296	21 221 6464	31 006	صانع السوق	54 963 513	14 165 71	30 458 808	433 062 335	732 895 993
ماي		305 002		صانع السوق	11 007 028	94 9934	8 995 002	40 648 976	61 905 943
المجموع	1 732 175	22 686 3036	145 507	صانع السوق	195 739 812	22 717 700	108 243 959	936 840 606	1 492 282 794

سوق الكتل

سوق الكتل

المجموع	T.Libre	الحساب الخاص	المستثمرين الأجانب	شهر
4 345 300	4 345 300			جانفي
67 271 000	67 271 000			فيفري
11 443 526		11 443 526		مارس
462 331 611	462 331 611			أفريل
3 500 000	3 500 000			ماي
548 891 437	537 447 911	11 443 526		المجموع

المجموع	T.Libre	الحساب الخاص	المستثمرين الأجانب	شهر
4 345 300	4 345 300			جانفي
67 271 000	67 271 000			فيفري
11 443 526		11 443 526		مارس
462 331 611	251 347 250		210 984 361	أفريل
3 500 000	3 500 000			ماي
548 891 437	326 463 550	11 443 526	210 984 361	المجموع

السوق : الرقاعية النشاط على مدار العام

حجم التداول بالدينار	الكمية	الصفقات
192 460 625	846 538	287

طبيعة المصدر



طبيعة المصدر	الصفقات	الكمية	حجم التداول بالدينار	حجم التداول (%)
الخزينة	252	730 393	182 703 752	94,93 %
شركات	35	116 145	9 756 873	5,07 %
المجموع	287	846 538	192 460 625	100.00 %

البيع

الفئة	الصفقات	الكمية	حجم التداول بالدينار	حجم التداول (%)
مؤسسات التوظيف الجماعي	83	324 396	121 060 251	62,90 %
الحساب الخاص	4	129 000	62 318 342	32,38 %
المستثمرين التونسيون	121	138 038	5 634 430	2,93 %
التصرف لفائدة التونسيون	79	255 104	3 447 601	1,79 %
اتفاقية سيولة	0	0	0	0,00 %
التصرف لفائدة الأجانب	0	0	0	0,00 %
المستثمرين	0	0	0	0,00 %
صانع السوق	0	0	0	0,00 %
المجموع	287	846 538	192 460 625	100.00 %

شراء

الفئة	الصفقات	الكمية	حجم التداول بالدينار	حجم التداول (%)
مؤسسات التوظيف الجماعي	182	668 816	95 080 713	49,40 %
الحساب الخاص	28	86 744	92 058 054	47,83 %
المستثمرين التونسيون	27	74 247	4 912 712	2,55 %
التصرف لفائدة التونسيون	50	16 731	409 147	0,21 %
اتفاقية سيولة	0	0	0	0,00 %
التصرف لفائدة الأجانب	0	0	0	0,00 %
المستثمرين	0	0	0	0,00 %
صانع السوق	0	0	0	0,00 %
المجموع	287	846 538	192 460 625	100.00 %

عمليات البيع بالمزاد

حجم التداول بالدينار	الكمية	الصفقات
884 742	16 707	27

توزيع حسب فئة مقدمي الأوامر

حجم التداول (%)	حجم التداول بالدينار	الكمية	الصفقات	شراء
100,00 %	884 742	16 707	27	المستثمرين التونسيون
100,00 %	884 742	16 707	27	المجموع

حجم التداول (%)	حجم التداول بالدينار	الكمية	الصفقات	البيع
100,00 %	884 742	16 707	27	المستثمرين التونسيون
100,00 %	884 742	16 707	27	المجموع

التداول الإلكتروني

حجم التداول بالدينار	الكمية	الصفقات
36 000	3 692	58

توزيع حسب فئة مقدمي الأوامر

حجم التداول (%)	حجم التداول بالدينار	الكمية	الصفقات	شراء
100,00 %	36 000	3 692	58	المستثمرين التونسيون
100,00 %	36 000	3 692	58	المجموع

حجم التداول (%)	حجم التداول بالدينار	الكمية	الصفقات	البيع
94,44 %	34 000	3 492	56	المستثمرين التونسيون
5,56 %	2 000	200	2	التصرف لفائدة التونسيون
100,00 %	36 000	3 692	58	المجموع

المساهمة الاجنبية

مؤشرات المساهمة الأجنبية لسندات رأس المال المدرجة بالبورصة

31/12/2025

18,89 %

نسبة الأجنبي في رسملة السوق

34 666

رسملة السوق (د)

النسبة (%)	الوضعية في 08/05/2026		من 04/05/2026 إلى 08/05/2026 عمليات لفائدة حسابات أجنبية		النسبة (%)	الوضعية في 01/05/2026		الشركة
	عدد الأسهم المملوكة من طرف الأجنبي	عدد الأسهم المدرجة	البيع	شراء		عدد الأسهم المملوكة من طرف الأجنبي	النسبة (%)	
47,23 %	1 532 088	7 684 757	15	-	47,23 %	1 532 103		القطاع الكيميائي
0,04 %	1 660	3 947 253	-	-	0,04 %	1 660		الكيمياء
26,72 %	561 140	2 100 000	15	-	26,72 %	561 155		الصناعات الكيماوية للفليور
59,19 %	969 288	1 637 504	-	-	59,19 %	969 288		آر ليكيتونس
9,26 %	7 946 081	194 111 628	-	-	9,26 %	7 946 081		التوزيع
0,09 %	16 116	18 000 000	-	-	0,09 %	16 116		سيي كار

-	100	13 200 000	-	-	-	100	الشركة التونسية لأسواق الجملة
9,30 %	3 558 760	38 250 000	-	-	9,30 %	3 558 760	الشبكة التونسية للسيارات والخدمات
7,28 %	1 148 462	15 777 070	-	-	7,28 %	1 148 462	شركة المغازة العامة
10,31 %	3 093 136	30 000 000	-	-	10,31 %	3 093 136	شركة النقل
-	-	10 123 443	-	-	-	-	سماير تونس
2,44 %	108 969	4 461 532	-	-	2,44 %	108 969	سلكوم
-	-	2 000 000	-	-	-	-	الشركة التونسية للسيارات
-	186	25 345 736	-	-	-	186	شركة مونوبري
0,06 %	20 352	36 953 847	-	-	0,06 %	20 352	الشركة العالمية لتوزيع السيارات القابضة
47,20 %	224 999 578	846 256 529	27 170	4 080	47,20 %	225 022 668	البنوك
0,45 %	694 443	155 375 000	1 300	3 000	0,45 %	692 743	الشركة التونسية للبنك
64,32 %	64 323 497	100 000 000	-	-	64,32 %	64 323 497	البنك العربي لتونس
57,35 %	28 675 576	50 000 000	-	380	57,35 %	28 675 196	التجاري بنك
0,19 %	79 136	40 800 000	-	-	0,19 %	79 136	بنك تونس العربي الدولي
36,65 %	98 958 478	270 000 000	20 547	700	36,66 %	98 978 325	البنك التونسي
52,20 %	16 997 305	32 560 000	5 323	-	52,22 %	17 002 628	الإتحاد الدولي للبنوك
5,66 %	3 622 351	64 000 000	-	-	5,66 %	3 622 351	البنك الوطني الفلاحي
30,39 %	9 116 925	30 000 000	-	-	30,39 %	9 116 925	الوفاق الدولي للبنوك
0,47 %	163 700	34 920 000	-	-	0,47 %	163 700	بنك الأمان
-	2	1 000 000	-	-	-	2	بنك تونس والإمارات
11,23 %	2 246 257	20 001 529	-	-	11,23 %	2 246 257	الإتحاد البنكي للتجارة والصناعة
0,26 %	121 908	47 600 000	-	-	0,26 %	121 908	بنك الإسكان
37,22 %	14 527 260	131 016 000	500	-	37,22 %	14 527 760	الخدمات المالية
-	658	28 000 000	-	-	-	658	شركة الإستثمار و التنمية الصناعية والسياحية
20,02 %	2 202 230	11 000 000	-	-	20,02 %	2 202 230	حنبل للإيجار المالي
0,02 %	239	966 000	-	-	0,02 %	239	شركة الاستثمار تونافست
0,47 %	51 279	10 800 000	500	-	0,48 %	51 779	الشركة التونسية للإيجار المالي والفكتورينج
-	1 064	32 500 000	-	-	-	1 064	شركة الإيجار العربية لتونس
0,93 %	65 187	7 000 000	-	-	0,93 %	65 187	إيجار BH
40,68 %	12 205 188	30 000 000	-	-	40,68 %	12 205 188	بيت الإيجار المالي التونسي السعودي
-	-	1 000 000	-	-	-	-	شركة التوظيف التونسي
0,05 %	1 415	2 750 000	-	-	0,05 %	1 415	التجاري للإيجار المالي
-	-	7 000 000	-	-	-	-	الشركة الدولية للإيجار المالي
37,79 %	10 745 203	78 184 091	-	-	37,79 %	10 745 203	المواد الأساسية
37,96 %	10 697 369	28 184 091	-	-	37,96 %	10 697 369	الشركة التونسية لصناعة الورق
0,10 %	47 834	50 000 000	-	-	0,10 %	47 834	تونس لمجربات الألمنيوم
4,43 %	2 698 881	525 232 104	-	-	4,43 %	2 698 881	بنايات ومواد البناء
-	174	20 668 860	-	-	-	174	مصنع الورق الخشي بالجنوب

0,32 %	1 089 479	343 624 940	-	-	0,32 %	1 089 479	قرطاج للإسمنت
0,02 %	181	1 100 000	-	-	0,02 %	181	الشركة العقارية وللمساهمات
0,07 %	3 430	5 050 500	-	-	0,07 %	3 430	السكي
0,03 %	12 870	44 047 290	-	-	0,03 %	12 870	إسمنت بنزرت
0,61 %	249 404	40 656 000	-	-	0,61 %	249 404	الشركة المصرية للخزف
8,57 %	1 336 944	15 600 000	-	-	8,57 %	1 336 944	الشركة العقارية التونسية السعودية
0,03 %	5 999	19 971 000	-	-	0,03 %	5 999	سانيماد
-	400	34 513 514	-	-	-	400	الشركة التونسية للتلا
36,81 %	5 856 345	155 551 793	-	-	36,81 %	5 856 345	التأمين
0,04 %	8 941	20 000 000	-	-	0,04 %	8 941	الشركة التونسية لإعادة التأمين
30,19 %	1 811 556	6 000 000	-	-	30,19 %	1 811 556	شركة أسيري للتأمين وإعادة التأمين
-	-	2 660 000	-	-	-	-	تأمين BH
0,04 %	2 007	4 500 000	-	-	0,04 %	2 007	تأمينات مغربية
40,11 %	4 011 451	10 000 003	-	-	40,11 %	4 011 451	الشركة التونسية للتأمين وإعادة - التأمين ستار
0,01 %	12 026	87 391 790	-	-	0,01 %	12 026	BNA تأمينات
0,04 %	10 364	25 000 000	-	-	0,04 %	10 364	تأمينات مغربية للحياة
0,25 %	29 880	33 800 000	-	500	0,25 %	29 380	الصحة
0,06 %	19 228	32 000 000	-	500	0,06 %	18 728	مخاربيونيماد
0,59 %	10 652	1 800 000	-	-	0,59 %	10 652	الشركة التونسية للصناعات الصيدلية
63,78 %	186 818 626	571 727 409	33 850	9 230	63,77 %	186 843 246	صناعة الأغذية الفلاحية والمشروبات
66,10 %	177 222 167	268 125 000	10 208	1 000	66,10 %	177 231 375	شركة صنع المشروبات بتونس
0,32 %	579 102	180 003 600	23 642	8 230	0,33 %	594 514	مجمع بوليننا القابضة
3,60 %	3 952 731	109 814 524	-	-	3,60 %	3 952 731	مجمع دليس القابضة
36,74 %	5 064 626	13 784 285	-	-	36,74 %	5 064 626	لاندر
0,16 %	6 511	4 138 200	-	-	0,16 %	6 511	البتترول والغاز
0,16 %	6 511	4 138 200	-	-	0,16 %	6 511	شركة النقل بواسطة الأنابيب
41,01 %	16 392 141	135 098 475	10 939	-	41,00 %	16 403 080	مواد و خدمات صناعية
41,38 %	16 244 470	39 254 475	3 446	-	41,39 %	16 247 916	الشركة التونسية للبلور
0,37 %	57 142	15 444 000	7 493	-	0,42 %	64 635	الشركة الصناعية للأجهزة و الآلات الكهربائية
0,11 %	90 529	80 400 000	-	-	0,11 %	90 529	مجمع وان تاك
0,16 %	174 179	112 636 800	-	23 000	0,13 %	151 179	الاتصالات
0,16 %	167 830	108 000 000	-	23 000	0,13 %	144 830	مجموعة تواصل القابضة
0,14 %	6 349	4 636 800	-	-	0,14 %	6 349	الشركة التونسية للمقاولات السلكية واللاسلكية
16,92 %	4 151 253	118 814 626	22 773	89	16,98 %	4 173 937	التجهيزات المنزلية والمواد الصحية
25,09 %	2 459 405	9 801 000	12 251	-	25,22 %	2 471 656	أوروسكل
7,45 %	1 092 242	14 662 164	-	-	7,45 %	1 092 242	أوفيس بلاست
0,30 %	18 192	6 085 083	-	-	0,30 %	18 192	شركة مشغل الأثاث
0,68 %	575 390	84 015 979	10 522	89	0,70 %	585 823	شركة بيع المنتوجات الصحية

0,14 %	6 024	4 250 400	-	-	0,14 %	6 024	بيو بوديلاين
0,32 %	76 950	28 207 823	-	-	0,32 %	76 950	مصنعي السيارات والمعدات
0,32 %	76 928	24 000 000	-	-	0,32 %	76 928	البطارية التونسية أسد
-	22	4 207 823	-	-	-	22	الشركة التونسية لصناعات الإطارات المطاطية
0,27 %	36 729	14 354 134	-	-	0,27 %	36 729	قطاع التكنولوجيا
0,12 %	2 763	2 223 334	-	-	0,12 %	2 763	آي تاك
0,28 %	33 966	12 130 800	-	-	0,28 %	33 966	تلنات القايزة
6,85 %	7 272 926	106 199 280	-	-	6,85 %	7 272 926	الترفيه
6,85 %	7 272 926	106 199 280	-	-	6,85 %	7 272 926	الخطوط التونسية

الأدوات - الأسهم

السوق الرئيسية

ISIN رمز										الورقة المالية / القطاع											
رمز	ISIN	الورقة المالية / القطاع	القيمة السوقية	رسملة السوق (مرد)	الأوراق المالية المدرجة	طريقة التداول	رقم المالية / التداول	اسم	ISIN	الورقة المالية / القطاع	القيمة السوقية	رسملة السوق (مرد)	الأوراق المالية المدرجة	طريقة التداول	رقم المالية / التداول	اسم	ISIN	الورقة المالية / القطاع			
16 092 057	5 106 968	8 645 -	-	-	-	-	-	-	-	3474 144	522 818	1 356 -	-	-	0,34%	144,35	112 636 800	الاتصالات			
14 038 491	1648 305	6 347 -	-	-	126,49%	5,210	16,37%	11,800	3 280 212	287 802	1 217 -	-	-	0,13%	54,71	4 636 800	Continu	11 B	SOTET	TN0006530018	الشركة التونسية للمقاولات السلكية واللاسلكية
2853 566	3458 663	2 298 -	-	-	3,75%	0,800	-1,19%	0,830	193 932	235 016	139 -	-	-	0,21%	89,64	108 000 000	Fixing	99 S	TGH	TN0007650013	مجموعة توافر القابضة
3738 955	148 019	1 332 -	-	-	-	-	-	-	301 272	11 890	85 -	-	-	0,25%	105,11	4 138 200	Continu	11 B	STPL	TN0006660013	البنترول والغاز
3738 955	148 019	1 332 -	-	-	11,99%	22,680	0,79%	25,400	301 272	11 890	85 -	-	-	0,25%	105,11	4 138 200	Continu	11 B	STPL	TN0006660013	شركة النقل بواسطة الأنابيب
301 893 993	17 014 247	57 013 -	-	-	-	-	-	-	14 723 491	694 692	3 201 -	-	-	43,59%	18 664,93	846 256 529	Continu	11 A	AB	TN0003400058	البنوك
83 669 785	1470 179	13 080 -	-	-	34,00%	50,000	7,20%	67,000	4 690 159	72 063	830 -	-	-	5,46%	2 339,64	34 920 000	Continu	11 A	AB	TN0003400058	بنك الأمان
54 67 466	1482 039	2 069 -	-	-	-1,85%	3,790	1,92%	3,720	134 149	36 900	116 -	-	-	0,87%	372,00	100 000 000	Continu	11 A	ATB	TN0003600350	البنك العربي التونسي
37 620 939	537 835	4 947 -	-	-	11,68%	66,890	0,73%	70,500	1 314 853	18 672	231 -	-	-	8,23%	3 525,00	50 000 000	Continu	11 A	TJARI	TN0001600154	التجاري بنك
1 323 334	130 901	629 -	-	-	-0,97%	10,300	-1,92%	10,200	52 306	5 169	38 -	-	-	1,13%	485,52	47 600 000	Continu	11 A	BH	TN0001900604	بنك الإسكان
38 140 438	285 730	5 534 -	-	-	39,73%	111,000	4,16%	155,100	2 391 716	15 703	297 -	-	-	14,78%	6 328,08	40 800 000	Continu	11 A	BIAT	TN0001800457	بنك تونس العربي الدولي
58 988 208	4 182 357	12 913 -	-	-	34,22%	12,070	3,85%	16,200	3 641 725	226 753	752 -	-	-	2,42%	1 036,80	64 000 000	Continu	11 A	BNA	TN0003100609	البنك الوطني المالي
37 098 103	5425 889	9 153 -	-	-	12,03%	6,400	2,43%	7,170	1 160 429	164 198	345 -	-	-	4,52%	1 935,90	270 000 000	Continu	11 A	BT	TN0002200053	البنك التونسي
615 714	117 257	698 -	-	-	103,43%	3,500	18,67%	7,120	183 948	27 945	144 -	-	-	0,02%	7,12	1 000 000	Fixing	12 B	BTE	TN0001300557	بنك تونس والامارات
9464 305	2286 223	5959 -	-	-	16,14%	4,090	3,26%	4,750	491 169	103 766	312 -	-	-	1,72%	738,03	155 375 000	Continu	11 A	STB	TN0002600955	الشركة التونسية للبنك
3770 083	106 113	442 -	-	-	16,27%	33,800	6,79%	38,000	167 478	4 501	40 -	-	-	1,78%	760,06	20 001 529	Fixing	12 A	UBCI	TN0002400505	الإتحاد البنكي للتجارة والصناعة
25 390 851	944 163	1 307 -	-	-	9,05%	24,850	0,30%	27,100	487 774	18 104	86 -	-	-	2,06%	882,38	32 560 000	Continu	11 A	UIB	TN0003900107	الإتحاد الدولي للبنوك
344 768	45 561	282 -	-	-	10,13%	7,700	1,44%	8,480	7 785	918	10 -	-	-	0,59%	254,40	30 000 000	Fixing	12 A	WIFAK	TN0007200017	الوفاق الدولي للبنوك
70 188 690	4 512 901	15 406	13 216 980	435 000	5	37,74%	6,650	0,66%	9,160	3029 665	249 460	844 -	-	5,55%	2 373,44	155 551 793	Continu	11 B	AMV	TNDKJ8068X14	التأمين
8 152 460	1021 779	2 752	2 007 500	250 000	2	37,74%	6,650	0,66%	9,160	336 072	36 797	166 -	-	0,54%	229,00	25 000 000	Continu	11 B	AMV	TNDKJ8068X14	تأمينات مغربية للحياة
6431 048	101 354	987 -	-	-	40,53%	56,500	7,30%	79,400	96 126	1 252	63 -	-	-	0,84%	357,30	4 500 000	Continu	11 A	ASSMA	TN0007830011	تأمينات مغربية
348 820	6 662	239 -	-	-	40,51%	45,990	-4,68%	64,620	44 213	713	13 -	-	-	0,91%	387,72	6 000 000	Fixing	12 A	AST	TN0003000452	شركة أسنري للتأمين وإعادة التأمين
9075 232	151 231	11	9 060 000	151 000	1	39,7%	63,000	0,00%	65,500	3 275	50	1 -	-	0,41%	174,23	2 660 000	Fixing	12 B	BHASS	TN0006550016	تأمين BH
5480 356	1719 308	5 207 -	-	-	5,10%	3,140	-2,94%	3,300	456 078	139 064	279 -	-	-	0,67%	288,39	87 391 790	Continu	11 A	BNASS	TN0007680010	تأمينات BNA
26 248 211	423 897	3 985	2 149 480	34 000	2	6,62%	63,780	0,02%	68,000	1447 566	21 530	206 -	-	1,59%	680,00	10 000 003	Continu	11 A	STAR	TN0006060016	الشركة التونسية للتأمين وإعادة التأمين ستار
14 452 564	1088 670	2 225 -	-	-	23,70%	10,380	-0,93%	12,840	646 335	50 054	116 -	-	-	0,60%	256,80	20 000 000	Fixing	12 B	TRE	TN0007380017	الشركة التونسية لإعادة التأمين
54 017 512	6 376 414	23 621	6 352 500	423 500	1	2,77%	4,700	-0,41%	4,830	2716 685	354 682	1 494 -	-	3,12%	1 333,68	118 814 626	Continu	11 B	SAM	TN0007740012	التجهيزات المنزلية والمواد الصحية
3738 794	831 732	3 696 -	-	-	2,77%	4,700	-0,41%	4,830	187 538	40 573	201 -	-	-	0,07%	29,39	6 085 083	Continu	11 B	SAM	TN0007740012	شركة مشغل الأثاث
8738 962	744 177	5 247 -	-	-	-7,13%	12,490	0,00%	11,600	426 941	36 750	200 -	-	-	0,27%	113,69	9 801 000	Continu	11 B	ECYCL	TN0007570013	أوروسيكال
947 437	246 792	1 074 -	-	-	-9,14%	4,050	-5,64%	3,680	148 299	40 428	177 -	-	-	0,04%	15,64	4 250 400	Continu	11 B	NBL	TN0007540016	نيو بودي لين
4002 134	1968 201	4 619 -	-	-	-11,52%	1,910	-6,11%	1,690	183 122	107 152	295 -	-	-	0,06%	24,78	14 662 164	Continu	11 B	PLAST	TN0007700016	أوفيس بلاست
36 590 186	2585 512	8 985	6 352 500	423 500	1	-1,51%	13,900	0,15%	13,690	1770 785	129 779	621 -	-	2,69%	1 150,18	84 015 979	Continu	11 A	SAH	TN0007610017	شركة بيع المتوججات الصحية
341 456	995 576	834 -	-	-	0,00%	0,340	-2,86%	0,340	4 839	14 177	17 -	-	-	0,08%	36,11	106 199 280	Fixing	99 S	TAIR	TN0001200401	التربية
341 456	995 576	834 -	-	-	0,00%	0,340	-2,86%	0,340	4 839	14 177	17 -	-	-	0,08%	36,11	106 199 280	Fixing	99 S	TAIR	TN0001200401	الخطوط التونسية
103 381 866	6 743 908	19 319	63 665 000	2975 000	1	10,44%	11,500	2,75%	12,700	3386 774	213 083	1 344 -	-	5,85%	2 504,93	194 111 628	Continu	11 A	ARTES	TN0007300015	التوزيع
6 284 680	475 418	3 218 -	-	-	10,44%	11,500	2,75%	12,700	247 071	19 485	90 -	-	-	1,14%	485,78	38 250 000	Continu	11 A	ARTES	TN0007300015	الشبكة التونسية للسيارات والخدمات
1872 086	725 530	3 610 -	-	-	-33,74%	3,320	-4,76%	2,200	140 629	64 142	271 -	-	-	0,02%	9,82	4 461 532	Continu	11 B	CELL	TN0007590011	سلكوم
8443 065	352 496	3 225 -	-	-	15,08%	19,700	-0,53%	22,670	223 151	9 725	124 -	-	-	0,95%	408,06	18 000 000	Continu	11 A	CITY	TN0007550015	سيتي كار
4063 907	240 606	1 751 -	-	-	13,99%	15,080	-0,58%	17,190	428 075	25 232	147 -	-	-	1,20%	515,70	30 000 000	Continu	11 A	NAKL	TN0007410012	شركة النقل
100 395	9 488	141 -	-	-	36,95%	9,850	3,77%	13,490	14 423	1 072	18 -	-	-	0,50%	212,83	15 777 070	Fixing	12 B	MAG	TN0006440010	شركة المغازة العامة
3469 763	410 227	781 -	-	-	74,55%	6,090	16,81%	10,630	527 594	54 127	76 -	-	-	0,63%	269,43	25 345 736	Fixing	12 B	MNP	TN0001000108	شركة مونيرو
69 818 999	3 257 271	2 068	63 665 000	2975 000	1	52,56%	19,500	6,06%	29,750	535 489	18 388	156 -	-	0,70%	301,17	10 123 443	Continu	11 B	SMART	TNQPXRODTH8	سمارت تونس
1 293 323	134 302	826 -	-	-	18,54%	8,900	2,43%	10,550	27 532	2 620	15 -	-	-	0,33%	139,26	13 200 000	Continu	11 B	MGR	TN0006580013	الشركة التونسية للأسواق الجملة
7 499 145	127 890	3 340 -	-	-	96,31%	37,440	17,60%	73,500	1242 811	18 292	447 -	-	-	0,34%	147,00	2 000 000	Continu	11 B	STA	TNNGTFLC2986	الشركة التونسية للسيارات
536 502	1010 680	359 -	-	-	-28,33%	0,600	0,00%	0,430	-	-	-	-	-	0,04%	15,89	36 953 847	Fixing	99 S	UADH	TN0007690019	الشركة العالمة لتوزيع السيارات القابضة
53 362 290	2 609 966	13 380	2 484 000	60 000	1	62,30%	6,100	12,50%	9,900	3880 518	179 030	1 092 -	-	4,01%	1 714,74	131 016 000	Continu	11 B	ATL	TN0004700100	الخدمات المالية
8030 113	1057 229	3 212 -	-	-	28,21%	29,250	2,74%	37,500	33 825	908	14 -	-	-	0,75%	321,75	32 500 000	Continu	11 B	ATL	TN0004700100	شركة اليجار العربية لتونس
2091 337	63 882	696 -	-	-	13,64%	2,200	1,22%	2,500	31 746	13 053	42 -	-	-	0,18%	75,00	30 000 000	Fixing	12 B	BL	TN0007580012	بيت اليجار المالي السعودي
130 557	55 253	205 -	-	-	0,25%	3,970	0,25%	3,980	835	220	7 -	-	-	0,07%	27,86	7 000 000	Fixing	12 B	BHL	TN0006720049	اليجار BH
94 121	24 498	188 -	-	-	32,35%	28,250	9,34%	34,990	1633 223	49 617	304 -	-	-	0,57%	244,93	7 000 000	Continu	11 B	CIL	TN	

22657 348	11796 817	10 371	-	-	-	0,53%	1,880	-2,58%	1,890	1372 072	728 696	665 -	-	-	1,52%	649,45	343 624 940	Continu	11 A	CC	TN0007400013	قرطاج للإسمنت	
225 272	356 755	542	-	-	-	18,18%	0,550	-13,33%	0,650	11 942	17 387	54 -	-	-	0,07%	28,63	44 047 290	Fixing	12 B	SCB	TN0007350010	إسمت بيززت	
2665 146	701 120	3 701	-	-	-	14,85%	3,300	-2,57%	3,790	178 519	48 095	251 -	-	-	0,05%	19,14	5 050 500	Continu	11 B	SOKNA	TN0007210016	السكنى	
5668 111	685 199	3 317	-	-	-	4,66%	8,790	3,96%	9,200	501 516	55 730	134 -	-	-	0,44%	190,15	20 668 860	Continu	11 B	MPBS	TN0007620016	مصنع الورق الخشبي بالجبوب	
26 250	42 083	108	-	-	-	1,75%	0,570	0,00%	0,580	-	-	-	-	-	0,03%	11,58	19 971 000	Fixing	99 S	SMD	TN0007730013	سليماد	
5 904	167	9	-	-	-	-4,15%	35,890	0,00%	34,400	-	-	-	-	-	0,09%	37,84	1 100 000	Fixing	12 B	SIMPA	TN0004000055	الشركة العقارية قولالمساهمات	
13 886	3 931	17	-	-	-	10,93%	3,110	0,00%	3,450	-	-	-	-	-	0,13%	53,82	15 600 000	Fixing	12 B	SITS	TN0007180011	الشركة العقارية التونسية للسعودية	
1894 282	3061 016	2 165	-	-	-	70,46%	0,440	7,14%	0,750	127 154	179 394	100 -	-	-	0,07%	30,49	40 656 000	Fixing	99 S	SOMOC	TN0006780019	الشركة العصرية للخزف	
126	42	1	-	-	-	-4,33%	3,000	0,00%	2,870	-	-	-	-	-	0,23%	99,05	34 513 514	Fixing	99 S	SOTEM	TN0007600018	الشركة التونسية للطلاء	
378 395 486	17820 894	32 757	228 498 496	8944 700	6					8377 785	424 770	1 964 -	-	-	25,70%	11 001,77	571 727 409					صناعة الأغذية والفلاحة والمشروبات	
28836 253	1872 106	8 818	2 667 746	177 200	2	38,14%	12,900	-1,55%	17,820	1256 753	70 442	470 -	-	-	4,57%	1956,89	109 814 524	Continu	11 A	DH	TN0007670011	مجمع طيس القابضة	
15363 139	948 887	2 562	5 468 750	312 500	1	9,52%	14,700	0,69%	16,100	203 452	12 817	75 -	-	-	0,52%	221,93	13 784 285	Continu	11 B	LNDR	TN0007510019	لاندر	
284 959 660	11319 025	13 232	220 362 000	8455 000	3	45,78%	18,500	0,07%	26,970	4 316 475	161 361	870 -	-	-	11,34%	4 854,70	180 003 600	Continu	11 A	PGH	TN0005700018	مجمع بولينا القابضة	
49 236 434	3680 876	8 145	-	-	-	17,46%	12,600	5,04%	14,800	2 601 105	180 150	549 -	-	-	9,27%	3 968,25	268 125 000	Continu	11 A	SFBT	TN0001100254	شركة صنع المشروبات بونوس	
47 022 041	4853 007	8 545	3 500 000	350 000	2					5239 595	512 022	803	3500 000	350 000	2	0,31%	134,11	14 354 134					قطاع التكنولوجيا
4 568	11 728	20	-	-	-	28,13%	0,320	0,00%	0,410	-	-	-	-	-	0,00%	0,91	2 223 334	Fixing	99 S	AETEC	TN0007500010	أي تيك	
47017 473	4841 279	8 525	3 500 000	350 000	2	60,53%	6,840	3,59%	10,980	5 239 595	512 022	803	3 500 000	350 000	2	0,31%	133,20	12 130 800	Continu	11 B	TLNET	TN0007440019	تلنت القابضة
6 606 351	2067 950	3 158 -	-	-	-					248 917	79 795	134 -	-	-	0,27%	115,04	28 207 823					مصنعي السيارات والمعدات	
6437 437	2047 755	3 037	-	-	-	-3,46%	3,180	0,99%	3,070	242 448	79 188	124 -	-	-	0,17%	73,68	24 000 000	Fixing	99 S	ASSAD	TN0007140015	البطارية التونسية أسد	
168 914	20 195	121	-	-	-	178,47%	3,530	-18,08%	9,830	6 469	607	10 -	-	-	0,10%	41,36	4 207 823	Fixing	99 S	STIP	TN0005030010	الشركة التونسية لصناعات الإطارات المصنوعة	
336 390 625	27047 094	34 185	213 137 161	16 334 636	6					11 304 221	795 159	2 962 -	-	-	4,72%	2 018,83	135 098 475					مواد وخدمات صناعية	
57920 396	6 152 685	17 100	-	-	-	29,37%	8,750	3,85%	11,320	4 558 917	402 591	1 258 -	-	-	2,13%	910,13	80 400 000	Continu	11 A	OTH	TN0007530017	مجمع وان تيك	
3585 809	1078 974	3 077	-	-	-	53,70%	2,570	2,33%	3,950	589 649	148 714	350 -	-	-	0,14%	61,00	15 444 000	Continu	11 B	SIAME	TN0006590012	الشركة الصناعية للأجهزة و التلنت الكهربائية	
274 884 420	19815 435	14 008	213 137 161	16 334 636	6	94,82%	13,700	11,21%	26,690	6 155 655	243 854	1 354 -	-	-	2,45%	1 047,70	39 254 475	Continu	11 A	SOTUV	TN0006560015	الشركة التونسية للبلور	
1 492 055 423	119 329 019	264 700	548 891 437	31 202 830	29					61 899 550	5 326 323	17 826	3 500 000	350 000	2	100,00%	42 815,57	3 063 013 649					حصص اليوم

الأدوات - خطوط ثانوية

السوق الرئيسية

سنة 2026				أسبوع من 05/05/2026 الى 09/05/2026						
حجم التداول بالدينار	الكمية	الصفات	آخر سعرمتداول	حجم التداول بالدينار	الكمية	الصفات	القسم	رمز الورقة المالية	رمز ISIN	القطاع/ الشركة الورقة المالية
صناعة الأغذية الفلاحية والمشروبات										
										مجمع بولينا القابضة
101	64	11 -	-	-	-	-	-	32 PGH11	TN0005700034	PGH Da 2/25 230611
										شركة صنع المشروبات بتونس
-	-	-	-	-	-	-	-	32 SFB99	TN0001100288	SFBT (Da 1/6)
-	-	-	-	-	-	-	-	32 SFB00	TN0001100296	SFBT (Da 1/7)
62	1	1 -	-	-	-	-	-	32 SFBT1	TN0001100304	SFBT (Da 1/2) 2001
-	-	-	-	-	-	-	-	32 SFB02	TN0001100312	SFBT Da1/2(11/4/02)
-	-	-	-	-	-	-	-	32 SFB06	TN0001100320	SFBT Da 1/12 2006
66	19	8 -	-	-	-	-	-	32 SFB07	TN0001100338	SFBT DA2007 1/13
300	57	9 -	-	-	-	-	-	32 SFB10	TN0001100346	SFBT Da5/56 120510
179	39	7 -	-	-	-	-	-	32 SFB11	TN0001100353	SFBT Da5/61 300311
442	208	19 -	-	-	-	-	-	32 SFB12	TN0001100361	SFBT Da10/66 03712
107	49	6 -	-	-	-	-	-	32 SFB13	TN0001100387	SFBT Da1/19 280513
137	26	12 -	-	-	-	-	-	32 SFB14	TN0001100403	SFBT DA 1/8 200514
95	37	11 -	-	-	-	-	-	32 SFB15	TN0001100411	SFBT DA 1/6 120515
102	23	11 -	-	-	-	-	-	32 SFB16	TN0001100429	SFBT DA 1/7 040516
85	28	12 -	-	-	-	-	-	32 SFB17	TN0001100437	SFBT DA 1/10 040517
138	25	18 -	-	14	2	2	2	32 SFB18	TN0001100445	SFBT DA 1/4 300418
354	112	62	2,890	90	27	13	13	32 SFB19	TN0001100452	SFBT DA 1/5 130519
544	147	44	3,610	25	7	6	6	32 SFB20	TN0001100460	SFBT DA 1/4 200720
1 710	1 761	379	0,130	91	135	33	33	32 SFB24	TN3022YIH65	SFBT DA 1/12 280524
										لاندور
47	106	12 -	-	-	-	-	-	32 LND17	TN0007510035	LNDOR DA1/32 80617
التأمين										
										تأمينات BNA
5	5	4 -	-	-	-	-	-	32 AMI17	TN0007680044	AMI DA 1/4 110817
263	129	18 -	-	-	-	-	-	32 AMI20	TN0007680051	AMI DA27/35 241120
										شركة أسترى للتأمين وإعادة التأمين
-	-	-	-	-	-	-	-	32 AST17	TN0003000528	AST DA 1/2 140817
125 171	1831	261 -	-	-	-	-	-	32 STAR5	TN17FVNGC177	STAR DA 7/6 221225
مصنعي السيارات والمعدات										
										البطارية التونسية أسد
-	-	-	-	-	-	-	-	32 ASSDA	TN0007140031	ASSDa1/9(01/07/05)
-	-	-	-	-	-	-	-	32 ASS09	TN0007140049	ASSAD Da1/4 150609
6	8	2 -	-	-	-	-	-	32 ASS10	TN0007140056	ASS Da 1/10 020610
4	14	2 -	-	-	-	-	-	32 ASS11	TN0007140064	ASS Da 1/22 200611
4	20	5 -	-	-	-	-	-	32 ASS12	TN0007140072	ASS Da 1/23 010812
										الشركة التونسية لصناعات الإطارات المصنعية
-	-	-	-	-	-	-	-	32 STIP3	TN0005030028	STIP Da1/10 0703
البنوك										
										بنك الأمان
-	-	-	-	-	-	-	-	32 AB26	TN0003400108	AB Da 26 3/37
-	-	-	-	-	-	-	-	32 AB29	TN0003400116	AB Da 29 3/40
-	-	-	-	-	-	-	-	32 AB34	TN0003400157	AB Da 34 2/59
184	43	6 -	-	-	-	-	-	32 ABA38	TN0003400207	AB Da 1/27
-	-	-	-	-	-	-	-	32 ABDA7	TN0003400272	ABDA 1/14 11122007
-	-	-	-	-	-	-	-	32 ABDA9	TN0003400371	AB Da 3/37 281209
9	1	1 -	-	-	-	-	-	32 AB13	TN0003400454	AB Da 1/10 110613
215	66	16 -	-	-	-	-	-	32 AB16	TN0003400512	AB DA1/24 01082016
125	12	4 -	-	-	-	-	-	32 AB17	TN0003400579	AB DA1/25 300617
266	14	9 -	-	-	-	-	-	32 AB23	TNM Y01P21QP7	AB DA 1/7 12102023
4 734	556	143	10,190	452	37	11	11	32 AB24	TN66JFM 5A518	AB DA 2/13 281024
										البنك العربي لتونس
-	-	-	-	-	-	-	-	32 ATBDA	TN0003600434	ATBDA1/7 09/11/05
-	-	-	-	-	-	-	-	32 ATB08	TN0003600517	ATB Da 1/10 151208
10	45	6 -	-	-	-	-	-	32 ATB10	TN0003600616	ATB Da 1/16 161210
										التجاري بنك
89	15	2 -	-	-	-	-	-	32 TJADA	TN0001600162	TJARI - (Da)
-	-	-	-	-	-	-	-	32 TJA39	TN0001600261	TJARI - Da39
6 324	1067	46 -	-	79	36	5	5	32 TJA18	TN0001600501	TJARIDA1/40 250518
33 489	2567	455	13,600	1915	94	23	23	32 TJA25	TN823JXM 7175	TJARIDA4/21 300425
										البنك التونسي
38	8	1 -	-	-	-	-	-	32 BTDA	TN0002200103	BQ DE TSIE - Da
127	9	3 -	-	-	-	-	-	32 BT149	TN0002200210	Bt Da 3/10 170599
67	11	3 -	-	-	-	-	-	32 BT154	TN0002200251	BT Da1/7(3/12/01)
15	1	1 -	-	-	-	-	-	32 BTDA6	TN0002200319	BT Da 1/2 23052006

45	11	3 -	-	-	-	32	BTDA9	TN0002200327	BT Da 1/2 10/06/09
61	66	13 -	-	6	2	32	BT13	TN0002200335	BT Da 1/3 280613
32	15	9 -	-	-	-	32	BT16	TN0002200343	BT DA 1/5 03062016
64	30	19 -	-	2	2	32	BT18	TN0002200350	BT DA 1/4 04052018
141	115	60	1,150	14	12	32	BT22	TNHLWKDE9D7	BT DA 1/5 10052022
بنك تونس العربي الأول									
-	-	-	-	-	-	32	BIA32	TN0001800465	BIAT Da32 4/60
6	7	3 -	-	-	-	32	BIA36	TN0001800507	BIAT Da36 1/24
1 741	252	49 -	-	75	10	32	BIA20	TN0001800622	BIAT DA1/20 290620
15 961	841	357	20,010	541	27	32	BIA24	TNK 63R17BF70	BIAT DA1/7 291124
البنك الوطني الفلاحي									
1 995	1 150	322 -	-	1 980	1 142	32	BNA09	TN0003100633	BNA Da 1/10 040509
112	80	27 -	-	3	2	32	BNA18	TN0003100740	BNA DA 1/10 200618
103	640	36 -	-	4	13	32	BNA19	TN0003100815	BNA DA 1/55 150419
بنك الإسكان									
-	-	-	-	-	-	32	BHDA	TN0001900612	BQ HABITAT (Da)
-	-	-	-	-	-	32	BH12	TN0001900679	BH Da 1/20 150999
-	-	-	-	-	-	32	BH14	TN0001900711	BH Da1/25 14022000
3	2	1 -	-	-	-	32	BHDA7	TN0001900778	BHDA 1/15 28052007
38	8	5 -	-	-	-	32	BH15	TN0001900901	BH DA 1/3 270715
23	11	6 -	-	-	-	32	BH17	TN0001900992	BH DA 1/5 171117
الإتحاد البنكي للتجارة والصناعة									
48	3	3 -	-	-	-	32	UBC00	TN0002400570	UBCI Da 1/6 010900
34	1	1 -	-	-	-	32	UBC04	TN0002400646	UBCI Da 3/7 010704
45	2	2 -	-	-	-	32	UBC10	TN0002400653	UBCI Da 1/2 150710
2 228	256	27 -	-	-	-	32	UBC13	TN0002400695	UBCI Da8/33 141013
الوفاق الدولي للبنوك									
6	3	3 -	-	-	-	32	WIF15	TN0007200132	WIFAK DA1/2 121015
بنيات ومواد البناء									
مصنع الورق الخشبي بالجنوب									
10	10	3 -	-	-	-	32	MPB17	TN0007620032	MPBS DA 1/10 070717
16	37	5 -	-	-	-	32	MPB18	TN0007620040	MPBS DA 1/20 050718
9	11	4 -	-	-	-	32	MPB19	TN0007620057	MPBS DA 1/10 100719
21	49	18 -	-	-	-	32	MPB20	TN0007620065	MPBS DA 1/17 100820
-	31	5 -	-	-	-	32	CC10	TN0007400039	CC Da 1/52 201210
السكاكي									
-	-	-	-	-	-	32	SOK12	TN0007210032	SOKNA Da1/5 020712
13	9	4 -	-	-	-	32	SOK14	TN0007210040	SOKNA Da2/5 010714
الشركة العقارية للمساهمات									
-	-	-	-	-	-	32	SIM01	TN0004000089	SIMPAR Da 1/5
38	4	1 -	-	-	-	32	SIM08	TN0004000105	SIMPA Da1/6 010708
-	-	-	-	-	-	32	SIM10	TN0004000121	SIMPA Da1/7 010710
5	1	1 -	-	-	-	32	SIM12	TN0004000147	SIMPA Da1/8 020712
64	8	2 -	-	-	-	32	SIM14	TN0004000154	SIMPA DA2/9 010714
الشركة العقارية التونسية السعودية									
5	14	1 -	-	-	-	32	SITDA	TN0007180037	SITSDa1/9 28/03/07
الشركة المصرية للخزف									
-	-	-	-	-	-	32	SOMC3	TN0006780027	SOMOC Da 1/7 0803
-	-	-	-	-	-	32	SOMC8	TN0006780043	SOMOC Da 1/10 0708
-	-	-	-	-	-	32	SOMC9	TN0006780050	SOMOC Da 1/20 2007
-	-	-	-	-	-	32	SOM11	TN0006780068	SOMC Da1/10 261211
1	65	5 -	-	-	-	32	SOM12	TN0006780076	SOMC Da1/45 211212
1	62	8 -	-	-	-	32	SOM13	TN0006780084	SOMC Da2/35 231213
1	76	13 -	-	-	2	32	SOM14	TN0006780092	SOMC DA3/37 250814
-	26	5 -	-	-	12	32	SOM15	TN0006780100	SOM DA 1/23 201015
مواد وخدمات صناعية									
مجمع وان تاك									
136	33	11 -	-	-	-	32	OTH21	TN7F9QE5NT90	OTH DA1/2 181121
الشركة الصناعية للأجهزة و الآلات الكهربائية									
6	3	1 -	-	-	-	32	SIADA	TN0006590020	SIAME Da5/11
4	7	3 -	-	-	-	32	SIAM1	TN0006590087	SIAME Da1/8
1	7	3 -	-	-	-	32	SIAM4	TN0006590103	SIAM Da1/25 280704
2	5	3 -	-	-	-	32	SIAM4	TN0006590061	SIAME Da1/10
8	23	8 -	-	-	-	32	SIA21	TN0006590111	SIAM DA1/10 160721
الشركة التونسية للبلور									
-	-	-	-	-	-	32	STVDA	TN0006560023	SOTUVER Da 1/24
-	-	-	-	-	-	32	STV00	TN0006560049	STV Da 1/25 010700
-	-	-	-	-	-	32	STV01	TN0006560064	SOTUVER Da 3/34
-	-	-	-	-	-	32	STV02	TN0006560098	STV02 3/10 010102
190	19	3 -	-	-	-	32	STV12	TN0006560148	STV Da10/31 160712
58	18	8 -	-	-	-	32	STV13	TN0006560155	SOTUV Da1/7 180713
123	67	12 -	-	-	-	32	STV14	TN0006560189	SOTUV DA3/41 10714
277	139	21 -	-	62	27	32	STV15	TN0006560197	STV DA 3/40 200715
97	55	12 -	-	27	11	32	STV17	TN0006560221	STV DA2/23 4122017
3 235	928	109	0,550	327	71	32	STV20	TN0006560247	SOTUV DA 7/32 91020
2 794	1089	189	0,440	77	35	32	STV22	TN19LW0F07	STV DA2/11 280722
القطاع الكيميائي									

220	1	1	-	-	-	-	32	ALQDA	TN0002300366	AIR LIQ Da1/4 0999
-	-	-	-	-	-	-	32	ALQ01	TN0002300374	AIR LIQ Da1/6 0601
425	5	4	-	-	-	-	32	ALQ02	TN0002300390	ALQ Da1/6 (160902)
480	8	4	-	-	-	-	32	ALQ03	TN0002300408	AIR LIQ Da1/8 0903
455	12	6	-	-	-	-	32	ALQ04	TN0002300416	ALQ Da1/10 7/09/04
129	3	2	-	-	-	-	32	ALQ05	TN0002300424	ALQDa1/12 06/09/05
173	5	3	-	-	-	-	32	ALQ06	TN0002300432	ALQ Da1/12 070906
269	8	6	-	35	1	1	32	ALQ07	TN0002300440	ALQ Da 1/12 0907
225	8	5	-	-	-	-	32	ALQ08	TN0002300457	AL Da 1/11 030908
357	14	7	-	30	1	1	32	ALQ09	TN0002300465	AL Da 1/12 030909
209	8	3	-	-	-	-	32	ALQ10	TN0002300473	ALQ Da 1/11 060910
316	12	5	-	-	-	-	32	ALQ11	TN0002300481	ALQ Da 1/11 050911
133	7	2	-	-	-	-	32	ALQ12	TN0002300499	ALQ Da 1/15 030912
26	1	1	-	-	-	-	32	ALQ13	TN0002300507	ALQ Da 1/11 020913
256	14	4	-	-	-	-	32	ALQ14	TN0002300515	ALQ DA 1/12 150914
178	20	5	-	-	-	-	32	ALQ15	TN0002300523	ALQ DA 1/25 070915
256	37	9	-	-	-	-	32	ALQ16	TN0002300531	ALQ DA 1/28 050916
96	16	5	-	-	-	-	32	ALQ17	TN0002300549	ALQ DA 1/31 250917
203	32	6	-	-	-	-	32	ALQ18	TN0002300556	ALQ DA 1/30 161018
173	13	1	-	-	-	-	32	ALQ19	TN0002300564	ALQ DA 1/16 160919
86	23	4	-	-	-	-	32	ALQ20	TN0002300572	ALQ DA 1/45 201120
-	-	-	-	-	-	-	-	-	-	الكيمياء
-	-	-	-	-	-	-	32	ALKDA	TN0003800711	ALKIM Da
6	4	3	-	-	-	-	32	ALK04	TN0003800729	ALKIM Da 04
10	8	3	-	-	-	-	32	ALK03	TN0003800737	ALK Da 1/10 240603
-	-	-	-	-	-	-	32	ALK24	TNP1K1R13738	ALKNSLIB1/4j010123
التوزيع										
-	-	-	-	-	-	-	-	-	-	الشبكة التونسية للسيارات والخدمات
-	-	-	-	-	-	-	32	ART12	TN0007300023	ARTES Da1/4 230712
-	-	-	-	-	-	-	32	ART13	TN0007300031	ARTES Da1/5 040313
سياتي كار										
110	14	11	9,540	19	2	2	32	CTY19	TN0007550023	CITY DA1/3 230919
SMART TUNISIE										
298	75	37	5,950	39	7	4	32	SMT23	TN7IDYBX6058	SMART DA 1/5 070623
473	153	54	4,380	13	3	2	32	SMT24	TN7PHUMS9GW2	SMART DA 1/6 111124
شركة المغازة لعامة										
-	-	-	-	-	-	-	32	MGDA4	TN0006440028	MAG GEN Da 1/2
شركة مونوبري										
12	5	2	-	-	-	-	32	MNPDA	TN0001000116	MONOPRIX Da
17	3	3	-	-	-	-	32	MNP11	TN0001000124	MNP Da 1/2 100611
-	-	-	-	-	-	-	32	MNP12	TN0001000132	MNP Da 1/5 040612
28	25	19	-	-	-	-	32	MNP15	TN0001000140	MNP Da 1/5 160615
الشركة التونسية لأسواق الجملة										
-	-	-	-	-	-	-	32	MGR10	TN0006580021	MGR Da1/3 050710
-	-	-	-	-	-	-	32	MGR17	TN0006580039	MGR DA 1/10 201217
المواد الأساسية										
تونس لمجنيبات الألمنيوم										
-	-	-	-	-	-	-	32	TPR08	TN0007270036	Da TPR 11/149 2006
-	-	-	-	-	-	-	32	TPR09	TN0007270044	TPR Da 1/8 200509
2	3	1	-	-	-	-	32	TPR10	TN0007270051	TPR Da 1/36 250510
27	12	2	-	-	-	-	32	TPR11	TN0007270069	TPR Da 5/37 150611
41	84	8	-	27	38	2	32	TPR12	TN0007270077	TPR Da 1/21 250612
34	139	15	-	-	-	-	32	TPR13	TN0007270085	TPR Da 1/44 250613
12	14	6	-	-	-	-	32	TPR16	TN0007270093	TPR DA 1/9 260716
البترول والغاز										
شركة النقل بواسطة الأنابيب										
44	13	5	-	-	-	-	32	SPIL3	TN0006660021	STPIL Da1/10 0703
-	-	-	-	-	-	-	32	SPIL7	TN0006660039	STPILDA0807 1/10
132	115	14	-	-	-	-	32	SPIL8	TN0006660047	STPIL Da1/25301208
58	41	9	-	-	-	-	32	SPL12	TN0006660054	STPIL Da1/20 02712
170	186	20	-	-	-	-	32	SPL13	TN0006660062	STPIL Da1/33 01713
155	93	23	-	-	-	-	32	SPL14	TN0006660070	STPIL DA 1/17 20614
256	300	28	-	-	-	-	32	SPL15	TN0006660088	STPL DA 1/32 180615
148	199	21	0,750	9	12	3	32	SPL16	TN0006660096	STPIL DA 1/39 01716
164	374	29	0,500	3	6	2	32	SPL17	TN0006660104	STPILDA 1/56 300617
278	445	37	-	-	-	-	32	SPL18	TN0006660112	STPILDA 1/39 290618
التجهيزات المنزلية والمواد الصحية										
أوروسكيل										
18	2	2	-	-	-	-	32	ECY16	TN0007570021	ECYCL DA1/2 010616
14	12	8	-	-	-	-	32	ECY19	TN0007570039	ECYC DA1/10 010719
118	102	44	-	16	14	5	32	ECY22	TNUTSNMT2ET9	ECYC DA1/10 040822
شركة مشغل الأثاث										
4	5	3	-	-	-	-	32	SAM17	TN0007740020	SAM DA 1/10 280717
1	1	1	-	-	-	-	32	SAM20	TN0007740038	SAM DA 1/5 300920
1881	4693	174	-	94	224	8	32	SAM25	TNLPW5AW8TJ4	SAM DA 8/85 241125
شركة بيع المنتجات الصحية										
58	17	10	-	-	-	-	32	SAH14	TN0007610025	SAH DA 1/7 050814
36	32	9	-	-	-	-	32	SAH42	TN0007610033	SAH DA 1/20 050914
5	1	1	-	-	-	-	32	SAH15	TN0007610041	SAH Da 1/5 230615

16	12	5	-	-	-	-	32	SAH17	TN0007610058	SAH DA 1/14 250117	
29	29	8	-	-	-	-	32	SAH72	TN0007610066	SAH DA 1/17 070717	
2	1	1	-	-	-	-	32	SAH73	TN0007610074	SAH DA 1/14 131217	
105	81	16	-	-	4	3	32	SAH18	TN0007610082	SAH DA 1/14 010818	
180	177	30	-	0,910	25	28	32	SAH82	TN0007610090	SAH DA 1/18 031218	
1 768	600	137	-	0,440	26	17	32	SAH22	TN2TIVM7NY78	SAH DA1/4 22082022	
1 521	4 116	355	-	0,390	109	275	32	SAH23	TNG 73XSR2T07	SAH DA 1/35 010823	
نو بو دي لاين											
23	206	17	-	-	-	-	32	NBL13	TN0007540032	NBL Da1/45 161213	
9	18	9	-	-	-	-	32	NBL17	TN0007540040	NBL DA 1/10 280717	
أوفيس بلاست											
3	10	6	-	-	-	-	32	PLS16	TN0007700032	PLAST DA1/4 161216	
7	428	12	-	-	-	-	32	PLA20	TN0007700065	PLA DA3/100 231020	
69	1283	18	-	-	-	-	32	PLA21	TN0007700081	PLA DA7/103 190721	
48	411	17	-	-	22	70	32	PLA22	TN2HBI4GI6FB	PLAST DA1/5 190722	
الضحة											
مخابر بونيماد											
246	157	13	-	1,400	45	32	5	32	UMD16	TN0007720022	UMED D76/509 26716
3 566	6 770	22	-	-	-	-	-	32	UMD17	TN0007720030	UMD DA 11/117 40817
الخدمات المالية											
شركة الإيجار العربية لتونس											
8	4	2	-	-	-	-	32	ATL08	TN0004700266	ATL Da 1/5 290808	
44	44	8	-	-	-	-	32	ATL12	TN0004700472	ATL Da 2/17 261112	
التجاري للإيجار المالي											
-	-	-	-	-	-	-	32	TJLR	TN0006610141	ATTIJARI LS ROMPU	
2 410	428	17	-	-	-	-	32	TJL17	TN0006610448	TJL DA 3/17 210717	
إيجار BH											
5	8	8	-	-	-	-	32	ML15	TN0006720072	ML DA 1/4 250515	
الشركة الدولية للإيجار المالي											
-	-	-	-	-	-	-	32	CIL07	TN0004201042	CIL DA 2007 1/4	
-	-	-	-	-	-	-	32	CIL08	TN0004201117	CIL Da 1/5 301208	
101	5	3	-	-	-	-	32	CIL10	TN0004201216	CIL Da 1/3 110610	
6	1	1	-	-	-	-	32	CIL11	TN0004201281	CIL Da 1/4 030611	
5	1	1	-	-	-	-	32	CIL23	TNEOEJK4P2R7	CIL DA2/5 15052023	
جنبل للإيجار المالي											
2	2	2	-	-	-	-	32	HL17	TN0007310378	HL DA 1/10 180817	
619	267	13	-	-	-	-	32	HL20	TN0007310519	HL DA 37/100 090720	
شركة الإستثمار و التنمية الصناعية والسياحية											
18	28	4	-	-	-	-	32	SPD12	TN0001400720	SPDIT Da 1/24 3512	
الشركة التونسية للإيجار المالي والفكتورينج											
-	-	-	-	-	-	-	32	TLS0A	TN0002100915	TUN. LEAS. (Da 10)	
-	-	-	-	-	-	-	32	TLD01	TN0002100956	TLS Da 1/4	
-	-	-	-	-	-	-	32	TLS02	TN0002100980	TLS Da 1/5(021202)	
27	3	2	-	-	27	3	2	32	TLS03	TN0002101012	TLS Da 1/6(181203)
-	-	-	-	-	-	-	32	TLS04	TN0002101061	TLS Da 1/7(061204)	
-	-	-	-	-	-	-	32	TLS07	TN0002101152	TLS Da1/55(010307)	
85	90	6	-	-	8	9	3	32	TLS08	TN0002101210	TLS Da 1/56 030308
14	22	3	-	-	-	-	32	TLS09	TN0002101319	TLS Da 1/57 020309	
34	64	8	-	-	-	-	32	TLS92	TN0002101392	TLS Da 1/68 301209	
45	91	11	-	-	-	-	32	TLS10	TN0002101400	TLS Da 1/69 010210	
345	240	21	-	-	-	-	32	TLS13	TN0002101590	TLS Da 3/80 010213	
637	466	31	-	-	-	-	32	TLS14	TN0002101749	TL DA3/83 10022014	
262	152	18	-	-	-	-	32	TLS15	TN0002101814	TL DA2/43 02022015	
398	244	37	-	-	56	33	4	32	TLS19	TN0002102044	TLS DA1/23 010719
قطاع التكنولوجيا											
تلفات الفايزة											
23	28	8	-	-	-	-	32	TLN19	TN0007440035	TLN DA 1/10 010719	
الاتصالات											
الشركة التونسية للمقاولات السلكية والاسلكية											
4	2	1	-	-	-	-	32	SOT01	TN0006530059	SOTETEL Da1/6	
-	-	-	-	-	-	-	32	SOT02	TN0006530067	SOT Da 1/5 010102	
-	-	-	-	-	-	-	32	SOT03	TN0006530075	SOT Da 1/5 010703	
-	-	-	-	-	-	-	32	SOT04	TN0006530083	SOT Da 1/10 150704	
2	7	1	-	-	-	-	32	SOT06	TN0006530091	SOT Da1/22 010906	
الترفيه											
الخطوط التونسية											
-	-	-	-	-	-	-	32	TAIDA	TN0001200419	TUNISAIR - Da 01	
-	6	1	-	-	-	-	32	TAI04	TN0001200468	TUNISAIR - Da 04	
-	-	-	-	-	-	-	32	TAI99	TN0001200476	TAIR Da1/10 010799	
-	3	1	-	-	-	-	32	TAI00	TN0001200492	TAIR Da1/10 030700	
1	32	2	-	-	-	-	32	TAI01	TN0001200518	TUNISAIR Da 1/10	
1	46	4	-	-	-	-	32	TAI06	TN0001200534	TAIR Da1/22 310806	
1	31	7	-	-	-	-	32	TAI08	TN0001200542	TAIR Da 1/5 010908	
-	16	6	-	-	-	-	32	TAI09	TN0001200567	TAIR Da1/11 170709	
227 370	39460	4592			6 393	2484	588			حصة اليوم	

الأدوات سندات -

سند مصدر من الدولة

سنة 2026				أسبوع من 05/05/2026 الى 09/05/2026								
حجم التداول بالدينار	الكمية	الصفقات	الافتتاح	سعر الاقفال	حجم التداول بالدينار	الكمية	الصفقات	وحدة التداول	القسم	رمز الورقة المالية	رمز ISIN	الشركة
-	-	-	98,000	98,000	-	-	-	%		21 B1026	TN0008000580	BTA 6.3% Oct 2026
-	-	-	93,100	93,100	-	-	-	%		21 B0428	TN0008000606	BTA 6.7% Avril 2028
-	-	-	97,000	97,000	-	-	-	%		21 B0732	TN0008000663	BTA 7.5% Jul 2032
-	-	-	90,500	90,500	-	-	-	%		21 B0728	TN0008000697	BTA 7% Jul 2028
10 267 152	9800	13	97,590	99,460	-	-	-	%		21 B0227	TN0008000721	BTA 7.2% Fev 2027
525748	544	8	93,450	95,560	-	-	-	%		21 B0230	TN0008000739	BTA 7.4% Fev 2030
429343	409	7	96,510	99,030	-	-	-	%		21 B0527	TN0008000747	BTA 7.2% Mai 2027
-	-	-	97,000	97,000	-	-	-	%		21 B1130	TN0008000762	BTA 8% Nov 2030
-	-	-	91,050	91,050	-	-	-	%		21 B1227	TN0008000770	BTA 7.3% Dec 2027
-	-	-	100,000	100,000	-	-	-	%		21 B0128	TN0008000796	BTA 7.5% Janv 2028
-	-	-	100,000	100,000	-	-	-	%		21 B0333	TN0008000804	BTA 8% Mars 2033
163697	158	1	97,100	98,000	-	-	-	%		21 B0327	TN0008000655	BTA 6.6% Mars 2027
-	-	-	94,720	94,720	-	-	-	%		21 B1228	TN0008000812	BTA 7.5% Dec 2028
6 938 348	65 000	2	100,000	100,310	-	-	-	%		21 NB26	TN0008000838	E NAT 2021 8,80% B
-	-	-	93,000	93,000	-	-	-	%		21 NC28	TN0008000846	E NAT 2021 8,90% C
840802	157 435	3	97,500	100,310	-	-	-	%		21 NA26	TN0008000820	ENAT2021 8,70% A PP
-	-	-	100,000	100,000	-	-	-	%		21 NB226	TN0008000895	ENAT 2 2021 8,80% B
5957	6	1	95,000	95,000	-	-	-	%		21 NC228	TN0008000903	ENAT 2 2021 8,90% C
-	-	-	100,000	100,000	-	-	-	%		21 NH226	TN0008000853	ENAT 2 HASSAN21 APP
11614	2 200	2	97,000	100,410	-	-	-	%		21 NA226	TN0008000887	ENAT22021 8,70% APP
417 386	4 050	2	94,500	100,000	-	-	-	%		21 NB3F6	TNYZ06UGUZ33	ENAT 3 2021 8,80% B
-	-	-	100,000	100,000	-	-	-	%		21 NC3F8	TN3QL5M 1QLW6	ENAT 3 2021 8,90% C
-	-	-	100,000	100,000	-	-	-	%		21 NHB36	TNVSDML 2V YJ5	ENAT 3 HASSAN2021 B
-	-	-	100,000	100,000	-	-	-	%		21 NHC38	TNJQ3VIAM 1R9	ENAT 3 HASSAN2021 C
11 147	2 208	6	97,000	95,000	-	-	-	%		21 NA3F6	TNZBXQU5RZ91	ENAT 32021 8,70% APP
-	-	-	95,000	95,000	-	-	-	%		21 NA3V6	TNSUXW 7EBUQ0	ENT32021T+2,45% A PP
-	-	-	100,000	100,000	-	-	-	%		21 NHA36	TNE5I87AYZT5	ENAT 3 HASSAN21 APP
-	-	-	100,000	100,000	-	-	-	%		21 NB3V6	TN5QHYZ8T 348	ENAT 32021 T+2,55% B
-	-	-	100,000	100,000	-	-	-	%		21 NC3V8	TNJP2LP 1CVE1	ENAT 32021 T+2,65% C
14 596 5	13 992	24	95,000	95,000	-	-	-	%		21 NAF27	TNPSLOPEJVO7	ENAT 1 2022 A 8,80%
4 000	52	3	100,000	98,000	-	-	-	%		21 NBF29	TNHG 2UXQ 3BG0	ENAT 1 2022 B 8,90%
-	-	-	100,000	100,000	-	-	-	%		21 NCF32	TN5XXZZ454U2	ENAT 1 2022 C 9,10%
12 714	1 170	1	92,500	100,000	-	-	-	%		21 NAV27	TNLEGOBCKWX3	ENAT 1 2022A T+2,4%
-	-	-	100,000	100,000	-	-	-	%		21 NBV29	TN00U 20VQYS5	ENAT 1 2022B T+2,5%
-	-	-	100,000	100,000	-	-	-	%		21 NCV32	TNQHMI 7RIBR5	ENAT 1 2022CT+2,65%
-	-	-	100,000	100,000	-	-	-	%		21 NHA27	TNCDR 74CL 701	ENAT 1 HASSAN2022 A
-	-	-	100,000	100,000	-	-	-	%		21 NHB29	TNBH89XIP 394	ENAT 1 HASSAN2022 B
-	-	-	100,000	100,000	-	-	-	%		21 NHC32	TNW1CNSIM5T4	ENAT 1 HASSAN2022 C
8 250	100	1	101,750	97,100	-	-	-	%		21 NB2F9	TNQVHB 5WZ2K 2	ENAT 2 2022 9,35% B
-	-	-	100,700	100,700	-	-	-	%		21 NC2F2	TN19E02M TU05	ENAT 2 2022 9,60% C
-	-	-	100,000	100,000	-	-	-	%		21 NC2V2	TN11TIBOEPV4	ENAT 2 2022T+2,40% C
-	-	-	100,000	100,000	-	-	-	%		21 NH289	TNU9AUB 15T 16	ENAT 2 HASSAN2022 B
-	-	-	100,000	100,000	-	-	-	%		21 NH2C2	TN714WHHWNW4	ENAT 2 HASSAN2022 C
-	-	-	65,000	65,000	-	-	-	%		21 NH2A7	TNM460WVRPO6	ENAT 2 HASSAN22 APP
24 682 2	23 155	4	99,000	97,000	-	-	-	%		21 NA2F7	TNJ1M 1ZA WYG5	ENAT 22022 9,25% APP
-	-	-	100,000	100,000	-	-	-	%		21 NB2V9	TNFOOWIRGBH7	ENAT 22022 T+2,2% B
15 830	1 500	1	100,000	100,000	-	-	-	%		21 NA2V7	TNQCKOBP Z5A4	ENT 2 22 T+2,15% APP
-	-	-	100,170	100,170	-	-	-	%		21 NB3F9	TNRGBVSCBDE36	ENAT 3 2022 9,35% B
-	-	-	100,000	100,000	-	-	-	%		21 NC3F2	TN4A4WPDZOC1	ENAT 3 2022 9,60% C
-	-	-	100,000	100,000	-	-	-	%		21 NC3V2	TNIZ09015G66	ENAT 3 2022T+2,40% C
29 817	2 965	3	93,000	98,000	-	-	-	%		21 NA3F7	TNXNSUSILBI2	ENAT 32022 9,25% APP
-	-	-	100,000	100,000	-	-	-	%		21 NB3V9	TNOJN6PVV H38	ENAT 32022 T+2,2% B
-	-	-	99,000	99,000	-	-	-	%		21 NA3V7	TNWL 10DSWXX1	ENT 3 22 T+2,15% APP
-	-	-	100,000	100,000	-	-	-	%		21 B0932	TNJL4N1SD 7B2	BTA 8,8% Sept 2032
8 179	99	1	96,000	100,000	-	-	-	%		21 NB4F9	TNWRCVSYL 730	ENAT 4 2022 9,4% B
-	-	-	100,000	100,000	-	-	-	%		21 NC4F2	TNEFCT8MXYZ3	ENAT 4 2022 9,60% C
-	-	-	100,000	100,000	-	-	-	%		21 NC4V2	TNVF5FLG 1FH4	ENAT 4 2022T+2,25% C
-	-	-	100,000	100,000	-	-	-	%		21 NH4C2	TNQR5G236GA1	ENAT 4 HASSAN2022 C
63 723	6 201	3	99,000	99,000	-	-	-	%		21 NA4F7	TNOAYHSVTHY1	ENAT 42022 9,35% APP
-	-	-	100,000	100,000	-	-	-	%		21 NB4V9	TN7PM 93UZP 50	ENAT 42022T+2,05% B
-	-	-	100,000	100,000	-	-	-	%		21 NHA47	TNA3G5IE2961	ENAT 4 HASSAN2022 APP
-	-	-	100,750	100,750	-	-	-	%		21 NA4V7	TN2MV OGUQA 5	ENT 4 2022 T+2% APP
-	-	-	100,000	100,000	-	-	-	%		21 B0129	TNHUVZNLATV 4	BTA 8% Janv 2029
-	-	-	99,000	99,000	-	-	-	%		21 NCF33	TNKTTEO5CIW5	ENAT 1 2023 9,95% C
-	-	-	93,500	93,500	-	-	-	%		21 NBF30	TNCGJF5TW027	ENAT 1 2023 9,8% B
-	-	-	100,620	100,620	-	-	-	%		21 NCV33	TNHZAONAPWF9	ENAT 1 2023T+1,95% C
-	-	-	100,000	100,000	-	-	-	%		21 NHB30	TN36Q80XFK87	ENAT 1 HASSAN2023 B
58 845 4	53 945	13	97,000	101,740	21 333	2 068	3 %			21 NAF28	TN6DQ00JBL7	ENAT 12023 9,75% APP

-	-	-	100,000	100,000	-	-	-	%	21	NBV30	TN3C6DV EWM 76	ENAT 12023T+1,75% B
-	-	-	100,000	100,000	-	-	-	%	21	NHA28	TNJT75UL9423	ENAT 1HASSAN2023APP
39614	3926	1	91,000	100,000	-	-	-	%	21	NAV28	TNBYTZTD 1920	ENT 12023T+1,7% APP
-	-	-	99,000	99,000	-	-	-	%	21	NB2F0	TNCR2TMAK 1K8	ENAT 2 2023 9,8% B
-	-	-	97,000	97,000	-	-	-	%	21	NC2F3	TNNZ2M9ZHT3	ENAT 2 2023 9,95% C
-	-	-	100,000	100,000	-	-	-	%	21	NC2V3	TNDRFUSQRGB4	ENAT 2 2023T+1,95% C
2829	449	2	70,000	63,000	-	-	-	%	21	NH2AB	TN570RLC1A97	ENAT 2 HASSAN23 APP
272649	25384	48	99,010	98,010	-	-	-	%	21	NA2F8	TNN3UPDY012	ENAT 22023 9,75%APP
-	-	-	100,000	100,000	-	-	-	%	21	NB2V0	TNN50G7PX8W5	ENAT 22023T+1,75% B
157384	14657	4	97,000	97,000	-	-	-	%	21	NA2V8	TNHDFRXHSG72	ENT22023T+1,7% APP
-	-	-	95,300	95,300	-	-	-	%	21	B0631	TNN050ORH1F1	BTA 8,25% Juin2031
831328	800	1	100,010	99,950	-	-	-	%	21	B0833	TNNUS2JABSF6	BTA 9,4% aout 2033
-	-	-	100,000	100,000	-	-	-	%	21	B0835	TN19GXXADLD0	BTA 9,5% aout 2035
438126	430	2	98,700	99,100	-	-	-	%	21	B0929	TNLRQIPOJY4	BTA 9% sept 2029
-	-	-	100,000	100,000	-	-	-	%	21	NB3F0	TNVE955M6R90	ENAT 3 2023 9,8% B
-	-	-	100,000	100,000	-	-	-	%	21	NC3F3	TNDSN3G1YQE9	ENAT 3 2023 9,95% C
-	-	-	100,000	100,000	-	-	-	%	21	NC3V3	TNOLAIZUBLX6	ENAT 3 2023T+1,95% C
30976	2900	2	100,000	102,130	20613	1900	1	%	21	NA3F8	TNPECGNMPEV9	ENAT 32023 9,75%APP
-	-	-	100,000	100,000	-	-	-	%	21	NB3V0	TNR59CVT3S7	ENAT 32023T+1,75% B
-	-	-	97,500	97,500	-	-	-	%	21	NA3V8	TNVI299YK4C1	ENT32023T+1,7% APP
7192299	70000	1	100,000	101,700	-	-	-	%	21	NB4F0	TNBII1MJCEF3	ENAT 4 2023 9,8% B
-	-	-	100,000	100,000	-	-	-	%	21	NC4V3	TN10K3CSR1G1	ENAT 4 2023T+1,95% C
-	-	-	100,000	100,000	-	-	-	%	21	NH4C3	TNTBJDM5JP7	ENAT 4 HASSAN2023 C
-	-	-	100,000	100,000	-	-	-	%	21	NH4AB	TNN595UDVGS5	ENAT 4 HASSAN23 APP
13590	1346	3	96,000	100,000	-	-	-	%	21	NA4F8	TNGV ARQJ07Y7	ENAT 42023 9,75%APP
-	-	-	100,000	100,000	-	-	-	%	21	NC4F3	TNBSX0EK BFR8	ENAT 42023 9,95% C
-	-	-	100,000	100,000	-	-	-	%	21	NB4V0	TNMCPXLL1EE2	ENAT 42023T+1,75% B
-	-	-	101,300	101,300	-	-	-	%	21	NBF31	TNUWXR58DVH5	ENAT 1 2024 9,8% B
-	-	-	100,000	100,000	-	-	-	%	21	NC3F4	TNRLFZ5FXI29	ENAT 1 2024 9,95% C
-	-	-	100,000	100,000	-	-	-	%	21	NCV34	TNB5T11TIY25	ENAT 1 2024T+1,95% C
128578	12840	22	100,000	100,000	10224	1000	10	%	21	NAF29	TNLBMDN3K59	ENAT 12024 9,75%APP
2039323	20000	2	100,000	100,000	2039323	20000	2	%	21	NBV31	TN2781ZB9E10	ENAT 12024T+1,75% B
-	-	-	100,000	100,000	-	-	-	%	21	NH311	TNV0IKZMIIV2	ENAT 1HASSAN2024 B
-	-	-	100,000	100,000	-	-	-	%	21	NH429	TNXBRLJ056K2	ENAT 1HASSAN2024APP
-	-	-	100,000	100,000	-	-	-	%	21	NAV29	TNJ48E224391	ENT 12024T+1,7% APP
-	-	-	101,300	101,300	-	-	-	%	21	NB2F1	TNX0K9990B0B	ENAT 2 2024 9,8% B
-	-	-	100,000	100,000	-	-	-	%	21	NC2F4	TN5WI26K4ER0	ENAT 2 2024 9,95% C
-	-	-	100,000	100,000	-	-	-	%	21	NC2V4	TNBKXKPKVQU2	ENAT 2 2024T+1,95% C
182936	17310	13	96,000	100,000	43868	4000	1	%	21	NA2F9	TNGB6J5LAOW7	ENAT 22024 9,75%APP
-	-	-	100,000	100,000	-	-	-	%	21	NB2V1	TNC6WBFURIQ8	ENAT 22024T+1,75% B
-	-	-	100,000	100,000	-	-	-	%	21	NH2B1	TN5TVM3VL445	ENAT 2HASSAN2024 B
-	-	-	100,000	100,000	-	-	-	%	21	NH2A9	TNNC5BCILRM3	ENAT 2HASSAN24APP
-	-	-	100,000	100,000	-	-	-	%	21	NA2V9	TN2ZCQJFHW9	ENT22024T+1,7% APP
-	-	-	101,540	101,540	-	-	-	%	21	NB3F1	TNFC807A9BF4	ENAT 3 2024 9,8% B
-	-	-	100,000	100,000	-	-	-	%	21	NC3F4	TNPDPODY2398	ENAT 3 2024 9,95% C
-	-	-	100,000	100,000	-	-	-	%	21	NC3V4	TNLBC9INKV10	ENAT 3 2024T+1,95% C
-	-	-	100,000	100,000	-	-	-	%	21	NH3B1	TNINIM1L131F4	ENAT 3 HASSAN2024 B
26241	2600	2	94,500	98,000	-	-	-	%	21	NA3F9	TNBDWIXBEYF6	ENAT 32024 9,75%APP
-	-	-	100,000	100,000	-	-	-	%	21	NB3V1	TNAOOT7V1X56	ENAT 32024T+1,75% B
-	-	-	100,000	100,000	-	-	-	%	21	NA3V9	TN22FOAA1509	ENT32024T+1,7% APP
105178	100	2	100,000	101,830	-	-	-	%	21	B1027	TN9EGH9CQ82	BTA 9,70% Oct 2027
-	-	-	100,000	100,000	-	-	-	%	21	B1031	TN00DT102PF5	BTA 9,87% Oct 2031
-	-	-	100,000	100,000	-	-	-	%	21	B1028	TN875F5T9R03	BTA 9,80% Oct 2028
-	-	-	101,400	101,400	-	-	-	%	21	NB4F1	TN9092FJVKK8	ENAT 4 2024 9,8% B
-	-	-	102,400	102,400	-	-	-	%	21	NC4F4	TNGCLJS7FYQ7	ENAT 4 2024 9,95% C
-	-	-	100,000	100,000	-	-	-	%	21	NC4V4	TNTPNCECEBC3	ENAT 4 2024T+1,95% C
-	-	-	100,000	100,000	-	-	-	%	21	NH4B1	TNZQNUDKX2Y3	ENAT 4 HASSAN2024 B
676561	64400	6	95,000	102,700	-	-	-	%	21	NA4F9	TN9C4Y77XT1	ENAT 42024 9,75%APP
-	-	-	100,000	100,000	-	-	-	%	21	NB4V1	TN45VKDA PM 79	ENAT 42024T+1,75% B
-	-	-	100,000	100,000	-	-	-	%	21	NA4V9	TN5AWKSL94U9	ENT42024T+1,7% APP
-	-	-	100,000	100,000	-	-	-	%	21	B0633	TNI5BP0GW9F1	BTA 9,89% Juin2033
-	-	-	100,000	100,000	-	-	-	%	21	B1234	TNXJGTAXAROH4	BTA 9,90% Dec 2034
830894	800	4	101,310	104,460	107813	100	1	%	21	B0132	TNCAUIJ413	BTA 9,87% Janv 2032
-	-	-	100,000	100,000	-	-	-	%	21	B0334	TNV7HGOLTYL8	BTA 9,83% mars 2034
-	-	-	100,000	100,000	-	-	-	%	21	B0628	TNLBKA9Q440	BTA 9,28% juin 2028
-	-	-	100,000	100,000	-	-	-	%	21	B0634	TNBF55WVB032	BTA 9,49% juin 2034
105687	100	1	100,000	100,270	-	-	-	%	21	B0629	TNNC6SZ1UFM6	BTA 9,37% juin 2029
-	-	-	100,000	100,000	-	-	-	%	21	B0735	TNEHPABHGP D7	BTA 9,45% juil 2035
748327	700	5	100,730	101,760	-	-	-	%	21	B0630	TNX59NK4WGP1	BTA 9,31% juin 2030
-	-	-	100,000	100,000	-	-	-	%	21	B0329	TN5NNTYOMW72	BTA 9,28% mars 2029
-	-	-	100,000	100,000	-	-	-	%	21	B1235	TNQEVIW1AZTUB	BTA 9,40% Dec 2035
-	-	-	100,000	100,000	-	-	-	%	21	B0335	TNRZET64V1L9	BTA 7,75% Mars 2035
-	-	-	100,000	100,000	-	-	-	%	21	B0336	TN673BVAIRO4	BTA 7,75% Mars 2036
55126044	59000	3	100,000	92,160	-	-	-	%	21	B0338	TNEFO249ZM68	BTA 7,75% Mars 2038
-	-	-	100,000	100,000	-	-	-	%	21	B0934	TN7AELB464P3	BTA 7,50% Sept 2034
-	-	-	100,000	100,000	-	-	-	%	21	B0930	TNGTJFRR1B4	BTA 8,45% Sept 2030
89683510	642731	223	2243174	29068	18							حصص اليوم

السندات الخاصة

أسبوع من 05/05/2026 الى 09/05/2026

سنة 2026

القطاع/الدرجة المالية	رمز ISIN	رمز الورقة المالية	القسم	وحدة التداول	الصفقات	الكمية	حجم التداول بالدينار	سعر الاقبال	الامتياز	الصفقات	الكمية	حجم التداول بالدينار
BANQUES												
المؤسسة العربية المصرفية - تونس												
		TN0007780075	21 AC20B	%		100,000	100,000 -					
AMEN BANK												
		TN0003400330	21 ABS8B	%		100,000	100,000 -					
		TN0003400678	21 ABS3C	%		100,000	100,000 -					
		TN0003400686	21 ABS1A	%		100,000	100,000 -					
		TN0003400694	21 ABS1B	%		100,000	100,000 -					
		TNDE9EH75A12	21 AB3AF	%		100,000	100,000 -					
		TNLBPGUB9C93	21 AB3AV	%		100,000	100,000 -					
		ABSC1030 10.2%P7-2	21 AB3CF	%		100,000	100,000 -					
		TNTM1D145H4	21 AB3CV	%		100,000	100,000 -					
		TNOGGAF4RX47	21 AB3DF	%		100,000	100,000 -					
		TNR3ZRJWC984	21 AB3DV	%		100,000	100,000 -					
		TNQK7QIECB53	21 ABS5A	%		100,000	100,000 -					
		TNA3Z7AYXX2	21 ABS5B	%		100,000	100,000 -					
						3599	35		2			
						3070222	30000		1			
ARAB TUNISIAN BANK												
		TN0003600491	21 ATB7C	%		100,000	100,000 -					
		TN0003600509	21 ATB7D	%		100,000	100,000 -					
		TN0003600582	21 ATBB2	%		100,000	100,000 -					
		TN0003600657	21 ATBSB	%		100,000	100,000 -					
BANQUE DE TUNISIE ET DES EMIRATS												
		TN0001300607	21 BE10B	%		100,000	100,000 -					
		TN0001300623	21 BE11F	%		100,000	100,000 -					
		TN0001300680	21 BE9BF	%		100,000	100,000 -					
		TN0001300698	21 BE9BV	%		100,000	100,000 -					
BANQUE INTERNATIONALE ARABE DE TUNISIE												
		TN059Z110G78	21 B22AF	%		100,000	100,000 -					
		TN2XZZTDCR 70	21 B22AV	%		100,000	100,000 -					
		TNBLRFH965L4	21 B22BF	%		100,130	100,130 -					
		TNUALDKV3B53	21 B22BV	%		100,000	100,000 -					
		TNODT4SXV9P9	21 B22CF	%		98,440	98,440 -					
		TN9MG9SI3BK0	21 B22CV	%		91,720	102,020 -					
		TN8J8QFA4123	21 B22DF	%		100,000	100,000 -					
		TNGQJL1IIN67	21 B22DV	%		100,000	100,000 -					
		TNPZ2BZUF023	21 B22EF	%		100,000	100,000 -					
		TN4AOG1Z753	21 B22EV	%		100,000	100,000 -					
		TNGQ611JKPR4	21 B22FF	%		100,000	100,000 -					
		TNDJUT047VF9	21 B22FV	%		100,180	100,180 -					
		TNFSFT39R800	21 B22GF	%		100,760	100,760 -					
		TNHD4NKEWF69	21 B22GV	%		100,000	100,000 -					
البنك التونسي الكويتي												
		TN0004620142	21 BTK9D	%		100,000	100,000 -					
BANQUE TUNISO KOWEITIENNE												
		TN3Z8BRRN997	21 BTK24	%		100,000	100,000 -					
BH BANK												
		TN0PIDORGAE6	21 B521C	%		99,970	99,970 -					
		TNSHBNXC1WC4	21 B521A	%		100,860	101,170 -					
		TNIHW069ARG5	21 B521B	%		100,000	100,000 -					
		TNA4HARL4UU5	21 B521D	%		100,000	100,000 -					
SOCIETE TUNISIENNE DE BANQUE												
		TN0002601003	21 STB8C	%		100,000	100,000 -					
		TN0002601011	21 STB8D	%		100,000	100,000 -					
		TN0002601169	21 S91CF	%		100,150	100,150 -					
		TN0002601177	21 S91CV	%		100,000	100,000 -					
		TN0002601185	21 SB91D	%		100,000	100,000 -					
		TN0002601219	21 S20CF	%		100,150	100,150 -					
		TNWQ50MZ65V8	21 S21AF	%		99,520	99,520 -					
		TN8X3GZLYOR8	21 S21AV	%		98,820	98,820 -					
		TNTGLIP3KDL6	21 S21BF	%		100,000	100,000 -					
		TN4UMPL967X2	21 S21BV	%		100,000	100,000 -					
		TNXFR5BNBPM9	21 S21CF	%		100,000	100,000 -					
		TN2MYCP047G7	21 S21CV	%		100,000	100,000 -					
		TNL6Z2LXMEP5	21 S21DF	%		100,000	100,000 -					
		TNOR77XCOAH0	21 S21EF	%		100,000	100,000 -					
UNION BANCAIRE POUR LE COMMERCE ET L INDUSTRIE												
		TNTWU2KQRW54	21 UB55A	%		100,000	100,000 -					
		TN8S8598B857	21 UB55C	%		100,000	100,000 -					
		TN4X2BFG1HN5	21 UB52A	%		100,000	100,000 -					
		TNATYLQMS1D3	21 UB52C	%		100,000	100,000 -					
UNION INTERNATIONALE DE BANQUES												
		TN0003900248	21 UB91C	%		95,000	95,000 -					
		TN0003900263	21 U111B	%		91,600	94,070 -					

-	-	-	100,000	100,000	-	-	-	%	21	WB21L	TN0005900305	WIB0133 6.70% AP 20
-	-	-	100,000	100,000	-	-	-	%	21	WB19D	TN0007200207	WIB ID 0626 11%P7
-	-	-	98,000	98,000	-	-	-	%	21	WB19C	TN0007200199	WIBIC0626 10.75%P7
-	-	-	100,000	100,000	-	-	-	%	21	WB22C	TNMC9HTIB5A4	WCO133 10.25%P10-2
-	-	-	100,000	100,000	-	-	-	%	21	WB22A	TNR4CLXNS261	WIB A 0128 9.25%P5
-	-	-	100,000	100,000	-	-	-	%	21	WB22B	TN6K3B3UUB12	WIBB0130 9.75%P7-2
SERVICES FINANCIERS												
ARAB TUNISIAN LEASE												
37455	1820	2	99,580	100,900	-	-	-	%	21	AT21A	TNFUHZ3R7VR5	ATL A0127 9.6% AP5
-	-	-	100,000	100,000	-	-	-	%	21	AT21B	TN6KZZZEJ5N2	ATL B0129 9.8%P7-2
-	-	-	100,000	100,000	-	-	-	%	21	AT22B	TNNW3558ZUL9	ATLB 1029 10.3%P7-2
258794	6160	4	99,010	100,000	-	-	-	%	21	AT22A	TN8DSPQCB06	ATL A 1027 10% AP5
-	-	-	100,000	100,000	-	-	-	%	21	AT23A	TNMA55MMDD46	ATLA0228 10.5% AP5
-	-	-	100,000	100,000	-	-	-	%	21	AT23B	TNBW1945JEA5	ATLB0230 10.7%P7-2
-	-	-	99,340	99,340	-	-	-	%	21	A232A	TN06F5NFW3K1	ATLA 1028 10.7% AP5
-	-	-	100,000	100,000	-	-	-	%	21	A232B	TN06F5NFW3K1	ATLB 1030 10.9%P7-2
311340	3510	2	99,250	101,800	-	-	-	%	21	AT241	TN1KWGWVBC2	ATL0529 10.55% AP5
58600	700	1	100,000	102,290	-	-	-	%	21	AT242	TNTUDMZLCA16	ATL0130 10.35% AP5
207101	1918	3	100,000	102,320	-	-	-	%	21	AT251	TNHOASGSR955	ATL0830 9.65% AP5
-	-	-	100,000	100,000	-	-	-	%	21	AT252	TN7XU1XDVQY8	ATL0331 9.15% AP5
ATTIARI LEASING												
-	-	-	100,000	100,000	-	-	-	%	21	JL22F	TN4J4VCBM140	TJL A 0927 10% AP5
-	-	-	100,000	100,000	-	-	-	%	21	JL22V	TNCTFVWUXV74	TJLB927 T+2.75%AP5
-	-	-	100,000	100,000	-	-	-	%	21	JL23F	TNMEZPU3I4U2	TJL 1028 10.7% AP5
11488	192	1	99,610	99,610	-	-	-	%	21	JL24F	TN06A1ZZF0D3	TJL 0329 10.6% AP5
-	-	-	100,000	100,000	-	-	-	%	21	JL24V	TN8BJDDM1JY5	TJL 0329T+2.5% AP5
BTK LEASING												
-	-	-	100,000	100,000	-	-	-	%	21	BTKLF	TN1T1YCSF1E6	BTKLS0930 9.4% AP5
ب ت ك ليز ينق												
-	-	-	100,000	100,000	-	-	-	%	21	BTKLV	TNTFJQAWNBP7	BTKLS930T+2.25%AP5
COMPAGNE INTERNATIONALE DE LEASING												
33078	500	1	100,000	101,330	-	-	-	%	21	CL23F	TNY1F6B0X6F5	CIL0628 10.55% AP5
دعم تمويل												
-	-	-	100,000	100,000	-	-	-	%	21	DAM25	TNTEPPECXN3	DAAM 1030 10.1% AP5
أند التمويل												
-	-	-	99,250	99,250	-	-	-	%	21	ENDAF	TNCYRNRQ4UA6	ENDA A0729 10.8%P5
ENDA TAMWEEL												
-	-	-	100,000	100,000	-	-	-	%	21	ENDAV	TN44RRP7AMA4	ENDA A0729T+2.9%P5
-	-	-	100,000	100,000	-	-	-	%	21	ENDBF	TNNEAGRSF0D0	ENDA B0731 11%P7-2
-	-	-	100,000	100,000	-	-	-	%	21	NDAAF	TN63255V0B35	ENDA A0630 10%P5
-	-	-	100,000	100,000	-	-	-	%	21	NDAAV	TNJUB2R91MN4	ENDA A0630T+2.5%P5
-	-	-	100,000	100,000	-	-	-	%	21	NDABF	TNUPKQSV5F28	ENDAB632 10.2%P7-2
HANNIBAL LEASE												
-	-	-	100,000	100,000	-	-	-	%	21	H211B	TN0007310584	HLB0228 10.1%AP7-2
-	-	-	100,000	100,000	-	-	-	%	21	H22AF	TN77U54Q5M3	HL A0327 9.6% AP5
-	-	-	100,000	100,000	-	-	-	%	21	H22BF	TNJQTA CHIQQ5	HL B0329 9.8%P7-2
-	-	-	100,000	100,000	-	-	-	%	21	H231F	TNL7VQZVHR54	HLA0328 10.75% AP5
-	-	-	100,000	100,000	-	-	-	%	21	H231V	TNAGSVAWF5T2	HLB0328 T+2.6% AP5
-	-	-	100,000	100,000	-	-	-	%	21	H241F	TNAQSF82D1W1	HL A0429 10.7% AP5
2404024	30000	1	100,000	100,000	-	-	-	%	21	HL251	TN1PFTZ4HEM1	HL 0430 10.20% AP5
تيسير للقروض المصرفي												
-	-	-	100,000	100,000	-	-	-	%	21	TAWAF	TNEDMOU67Y09	TAY A1029 10.9%P5
TAYSIR MICROFINANCE												
-	-	-	100,000	100,000	-	-	-	%	21	TAWAV	TNYQ67ISIXE1	TAY A1029T+2.95%P5
-	-	-	100,000	100,000	-	-	-	%	21	TAWBF	TNAX90TPIFM2	TAYB1031 11.1%P7-2
-	-	-	100,000	100,000	-	-	-	%	21	TAWBV	TN55WSWT6FD4	TAYB1031T+3.2%P7-2
-	-	-	100,000	100,000	-	-	-	%	21	TAW6F	TNDCN0PSCA09	TAYSIR 0431 9.4%P5
-	-	-	100,000	100,000	-	-	-	%	21	TAW6V	TNRVESCOXC06	TAYSIR0431T+2.4%P5
TUNISIE LEASING ET FACTORING												
-	-	-	102,630	102,630	-	-	-	%	21	T91BF	TN0002102127	TL B0626 11.7%P7-2
-	-	-	100,880	100,880	-	-	-	%	21	T215A	TNZSBU7F6WY7	TLF SA1026 9.8%AP5
-	-	-	100,440	100,440	-	-	-	%	21	TL22F	TNYJLGN2AEP6	TLF 0427 9.6% AP5
-	-	-	100,000	100,000	-	-	-	%	21	TL22V	TNKH48FZVRH1	TLF0427 T+2.75%AP5
-	-	-	100,000	100,000	-	-	-	%	21	T222F	TNXIY8MEDJE3	TLF 1027 10% AP5
-	-	-	100,000	100,000	-	-	-	%	21	T222V	TNR0099VZUY8	TLF1027 T+2.75%AP5
-	-	-	100,000	100,000	-	-	-	%	21	TL231	TN99P72UERY9	TLF0428 10.55% AP5
244742	3910	3	99,130	101,760	-	-	-	%	21	TL23F	TNMCHUZPRD0	TLF0129 10.70% AP5
-	-	-	100,000	100,000	-	-	-	%	21	TL23V	TNQYE48RCJT2	TLF0129T+2.5%AP5
-	-	-	100,000	100,000	-	-	-	%	21	TL24V	TNUSNP2HBP1	TLF 0529T+2.5% AP5
31451	350	1	100,000	102,510	-	-	-	%	21	TL24F	TN4SCYEXIVY5	TLF0529 10.60% AP5
-	-	-	100,000	100,000	-	-	-	%	21	T242F	TN1PEOBZOLR6	TLF0929 10.50% AP5
-	-	-	100,000	100,000	-	-	-	%	21	T242V	TNP89T6GPDQ0	TLF0929 T+2.5% AP5
2316795	21100	2	100,000	100,000	-	-	-	%	21	TL251	TNQBKNUQ09D7	TLF 0530 10% AP5
-	-	-	100,000	100,000	-	-	-	%	21	TL255	TNMTWPZD31L4	TLF51130 9.25% AP5
9 751403	115895	34			0	0	0					حصص اليوم

الأدوات - السوق الموازية

الأسهم

سنة 2026				أسبوع من 05/05/2026 الى 09/05/2026								
حجم التداول بالدينار	الكمية	الصفقات	العائد السنوي	الافتتاح	سعر الاقفال	رأس المال	الكمية	الصفقات	القسم	رمز الورقة المالية	رمز ISIN	الشركة
6	2	2	31,12%	2,410	3,160 -	-	-	-		13 SITEX	TN0004300307	SITEX
35995	3690	56	27,50%	9,600	12,240	73	6	5		13 STS	TN0006170013	STE TUN. DU SUCRE
36001	3692	58					73	6	5			TOTAL

الخطوط الثانوية

سنة 2026				أسبوع من 05/05/2026 الى 09/05/2026							
حجم التداول بالدينار	الكمية	الصفقات	سعر الاقفال	رأس المال	الكمية	الصفقات	القسم	رمز الورقة المالية	رمز ISIN	الشركة	
Aucune donnée											

أخرى

سنة 2026				أسبوع من 05/05/2026 الى 09/05/2026								
حجم التداول بالدينار	الكمية	الصفقات	العائد السنوي	الافتتاح	سعر الاقفال	رأس المال	الكمية	الصفقات	القسم	رمز الورقة المالية	رمز ISIN	الشركة
Aucune donnée												