

25 ماي 2026

الأحد	السبت	الجمعة	الخميس	الأربعاء	الثلاثاء	الاثنين
03	02	01				
10	09	08	07	06	05	04
17	16	15	14	13	12	11
24	23	22	21	20	19	18
31	30	29	28	27	26	25

النشرة اليومية 2026

المحتويات

9 السوق الرقاعية

10 السوق الموازية

11 الملخص السنوي للأداء

21 الأدوات المالية

2 نشاط ومؤشرات السوق

4 السوق الرئيسية: أداء السوق

6 السوق الرئيسية: حسب القسم و مجموعة التداول

8 السوق الرئيسية: حسب فئات المستثمرين

نشاط ومؤشرات السوق

حصة تداول 25/05/2026

الشركات المدرجة	الارتفاع	الإنخفاض	دون تغيير	غير متداول	تداول معلق
75	40	18	6	9	2

الأسواق	صفقات الكتل	كمية الكتل	حجم الكتل	الصفقات	الكمية	حجم التداول بالدينار
السوق الرئيسية	0	0	0	3 563	1 167 118	14 210 957

رسملة السوق مد 44 432

التغيير: اليومي 0,74%

التغيير: السنوي 28,17%

أدنى مستوى في السنة	أعلى مستوى في السنة	التغيير اليومي	تواندكس 20
5 814,06	7 769,16	0,49%	7 628,53
2026/01/08	2026/05/18	التغيير السنوي 27,67%	

أدنى مستوى في السنة	أعلى مستوى في السنة	التغيير اليومي	تواندكس
13 119,98	17 521,40	0,62%	17 303,92
2026/01/08	2026/05/19	التغيير السنوي 28,65%	

حجم التداول بالدينار

حصة اليوم

15 339 524
المجموع

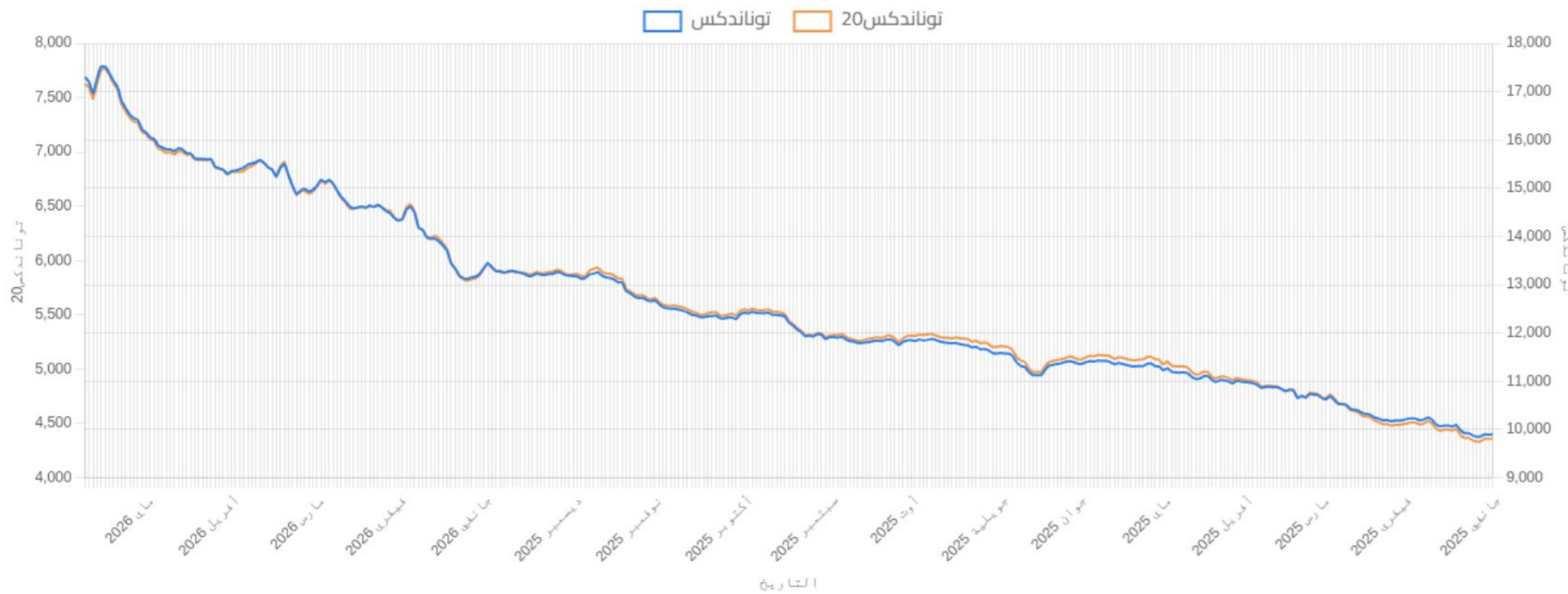
14 210 957
سندات رأس المال

280 076
سندات الدين

10
السوق الموازية

848 481
التسجيل

0
التصريح



الكميات المتداولة

حصّة اليوم

1251851
المجموع1 167 118
سندات رأس المال278
سندات الدين1
السوق الموازية84 454
التسجيل0
التصريح

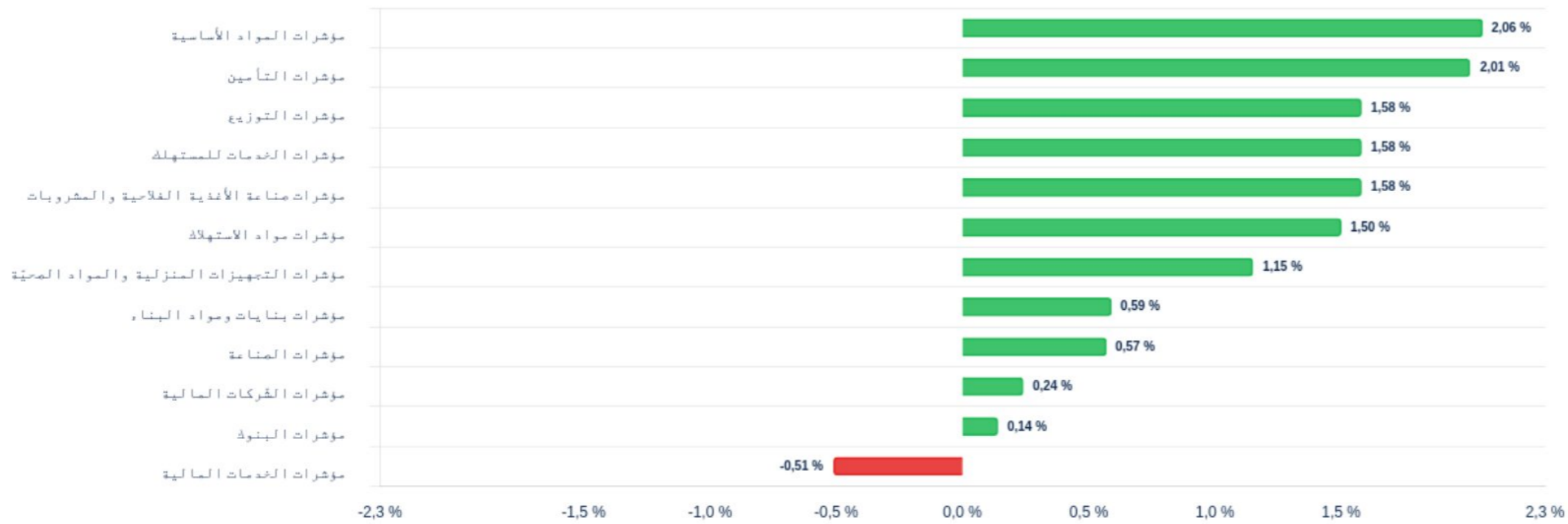
عدد الصفقات

حصّة اليوم

3571
المجموع3563
سندات رأس المال2
سندات الدين1
السوق الموازية5
التسجيل0
التصريح

المؤشرات القطاعية	المؤشر اليومي	مؤشر اليوم السابق	التغيير اليومي	التغيير السنوي	الوزن في تونانداكس	أعلى مستوى في السنة	أدنى مستوى في السنة
مؤشرات الشركات المالية	13463,79	13432,06	0,24%	29,15%	63,23%	2026/05/19	2026/01/08
مؤشرات البنوك	12496,03	12477,99	0,14%	29,23%	55,42%	2026/05/18	2026/01/08
مؤشرات التأمين	25429,58	24927,45	2,01%	28,39%	4,39%	2026/05/25	2026/01/13
مؤشرات الخدمات المالية	24100,59	24224,54	-0,51%	28,66%	3,42%	2026/05/15	2026/01/05
مؤشرات الخدمات للمستهلك	6958,39	6850,12	1,58%	39,61%	3,75%	2026/05/25	2026/01/09
مؤشرات التوزيع	10962,91	10792,34	1,58%	39,61%	3,75%	2026/05/25	2026/01/09
مؤشرات مواد الاستهلاك	14030,45	13822,99	1,50%	23,58%	20,90%	2026/05/25	2026/01/09
مؤشرات صناعة الأغذية الفلاحية والمشروبات	18435,60	18148,30	1,58%	31,08%	16,94%	2026/05/25	2026/01/09
مؤشرات التجهيزات المنزلية والمواد الصحية	3518,60	3478,59	1,15%	-0,77%	3,96%	2026/01/15	2026/04/07
مؤشرات الصناعة	2421,89	2408,20	0,57%	34,50%	7,85%	2026/05/15	2026/01/21
مؤشرات بنايات و مواد البناء	816,39	811,63	0,59%	4,87%	2,76%	2026/04/20	2026/01/20
مؤشرات المواد الأساسية	8393,90	8224,75	2,06%	23,54%	1,99%	2026/05/18	2026/01/07

التغيير اليومي للمؤشرات القطاعية



السوق: الرئيسية أداء السوق

السندات الأكثر نشاطاً

حجم التداول بالدينار

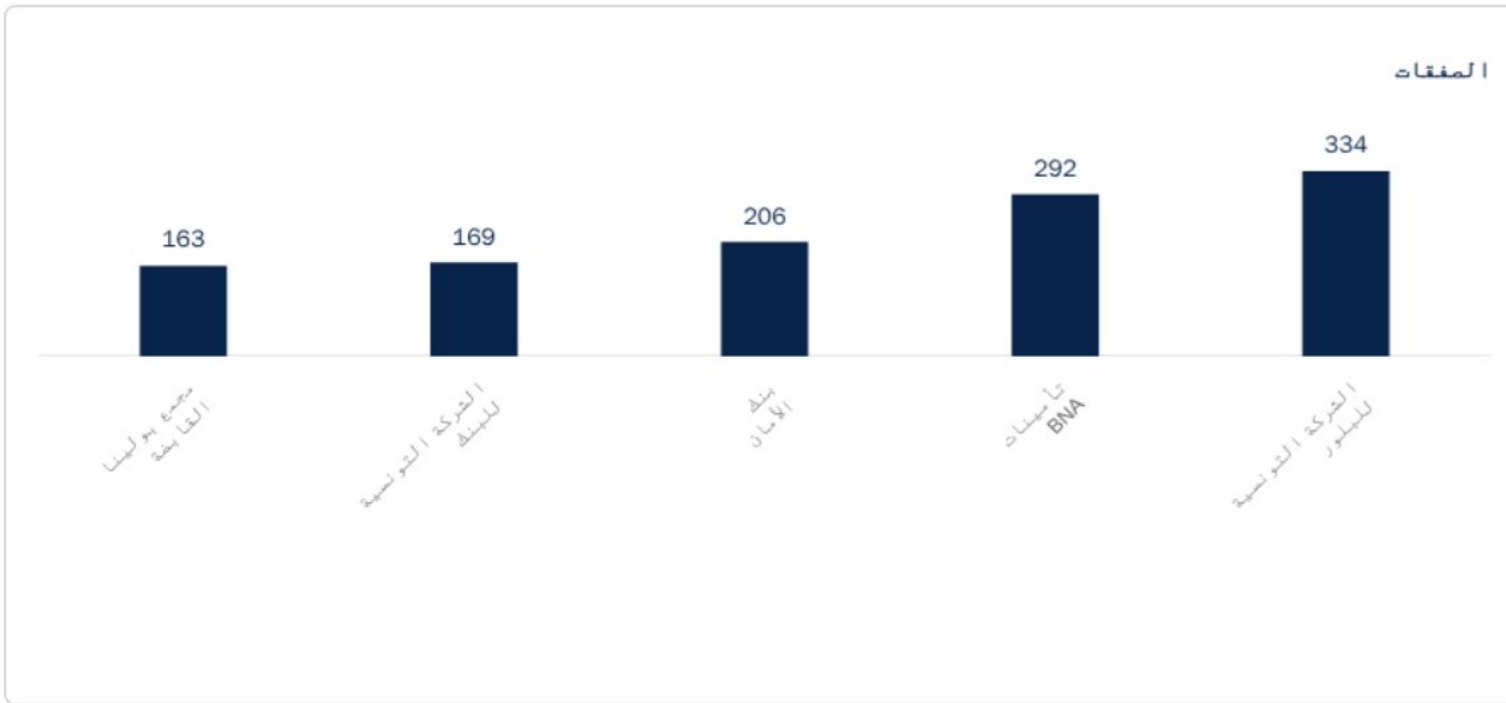


الشركة	قسم التداول	القسم	حجم التداول بالدينار ▼
الشركة التونسية للبلور	A	11	2745382
بنك الأمان	A	11	943231
BNA تأمينات	A	11	871301
الصناعات الكيماوية للفيلور	B	11	787623
البنك التونسي	A	11	714953

الكمية



الشركة	قسم التداول	القسم	الكمية ▼
BNA تأمينات	A	11	212152
البنك التونسي	A	11	97113
الشركة التونسية للبلور	A	11	92268
البطارية التونسية أسد	S	99	61512
شركة مشغل الأثاث	B	11	61400



الشركة	قسم التداول	القسم	الصفقات ▼
الشركة التونسية للتأمين	A	11	334
BNA تأمينات	A	11	292
بنك الأمان	A	11	206
الشركة التونسية للبنك	A	11	169
مجمع بولينا القابضة	A	11	163

أهم التغيرات



الشركة	القسم	سعر الإقفال	التغيير اليومي ▼
الشركة التونسية للسيارات	11	92,220	6,00%
مصنع الورق الخشي بالجنوب	11	10,160	5,94%
BNA تأمينات	11	4,170	5,84%
بنك الإسكان	11	12,480	4,87%
الصناعات الكيماوية للفيلور	11	91,000	4,12%




الشركة	القسم	سعر الإقفال	التغيير اليومي ▼
الشركة التونسية للصناعات الصيدلانية	99	4,300	-4,23%
الشركة التونسية للبنك	11	5,690	-4,21%
الشركة المصرية للخزف	99	0,690	-4,17%
بيت الإيجار المالي التونسي السعودي	12	2,390	-4,02%
مجموعة تواصل القابضة	99	0,810	-2,41%

السوق: الرئيسية حسب القسم و مجموعة التداول

توزيع حجم التداول بين السجل المركزي وسوق الكتل

توزيع حجم التداول بين السجل المركزي وسوق الكتل



دفترا الأوامر المركزي (100,00%)
سوق الكتل (0,00%)

السوق	الصفقات	الكمية	حجم التداول بالدينار	حجم التداول (%)
دفترا الأوامر المركزي	3 563	1 167 118	14 210 957	100,00%
سوق الكتل	0	0	0	0,00%
المجموع	3 563	1 167 118	14 210 957	100,00%

توزيع حجم التداول حسب قسم التداول



قسم التداول	الصفقات	الكمية	حجم التداول بالدينار	حجم التداول (%)
A	2 400	774 151	10 800 963	76,00%
B	1 066	304 213	3 201 484	22,53%
S	97	88 754	208 510	1,47%
المجموع	3 563	1 167 118	14 210 957	100,00%

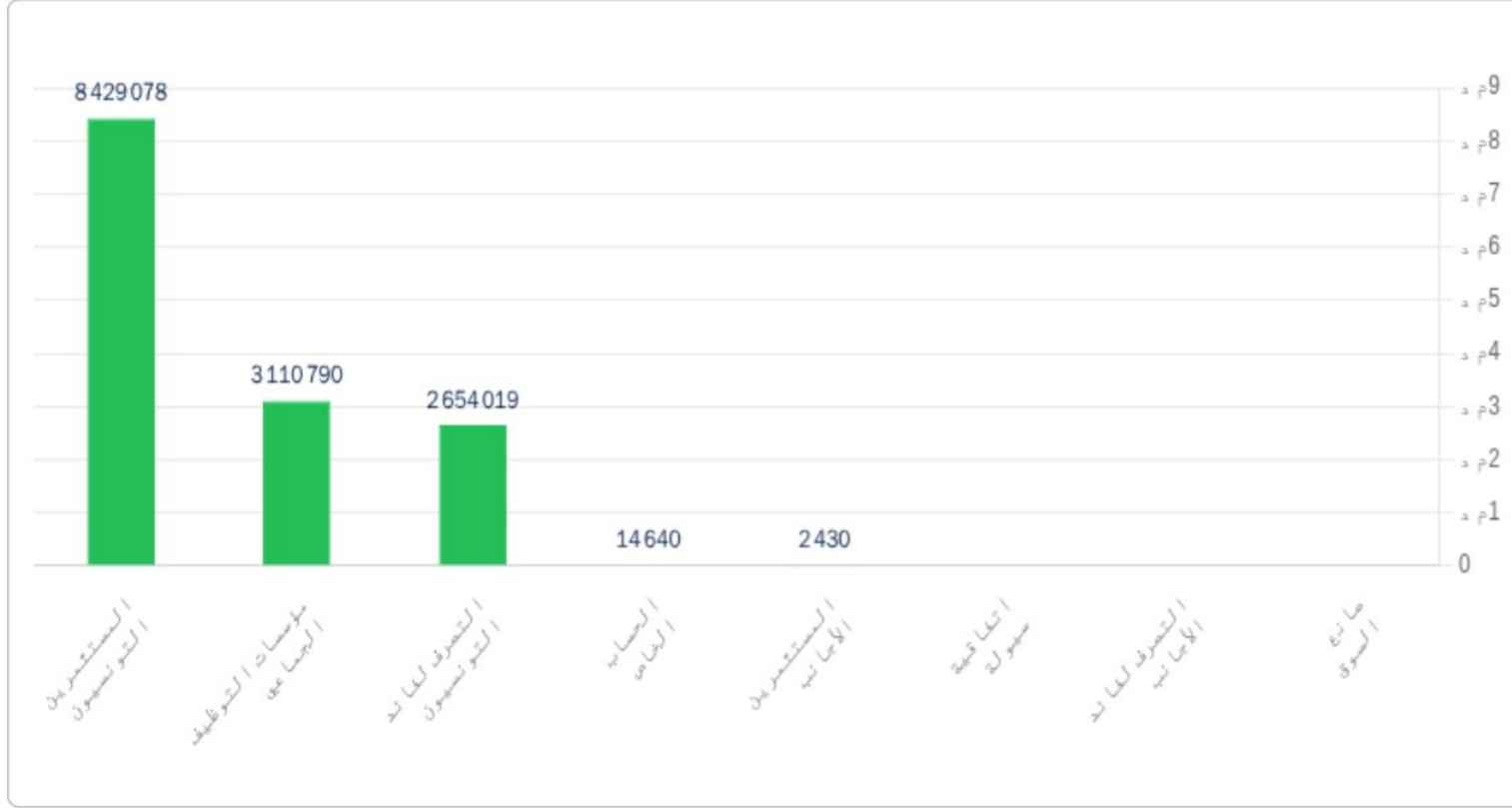
توزيع حجم التداول حسب الأقسام



القسم	الصفقات	الكمية	حجم التداول بالدينار	حجم التداول (%)
11	3 296	1 007 313	13 595 574	95,67%
12	142	70 789	406 375	2,86%
99	97	88 754	208 510	1,47%
32	28	262	498	0,00%
المجموع	3 563	1 167 118	14 210 957	100,00%

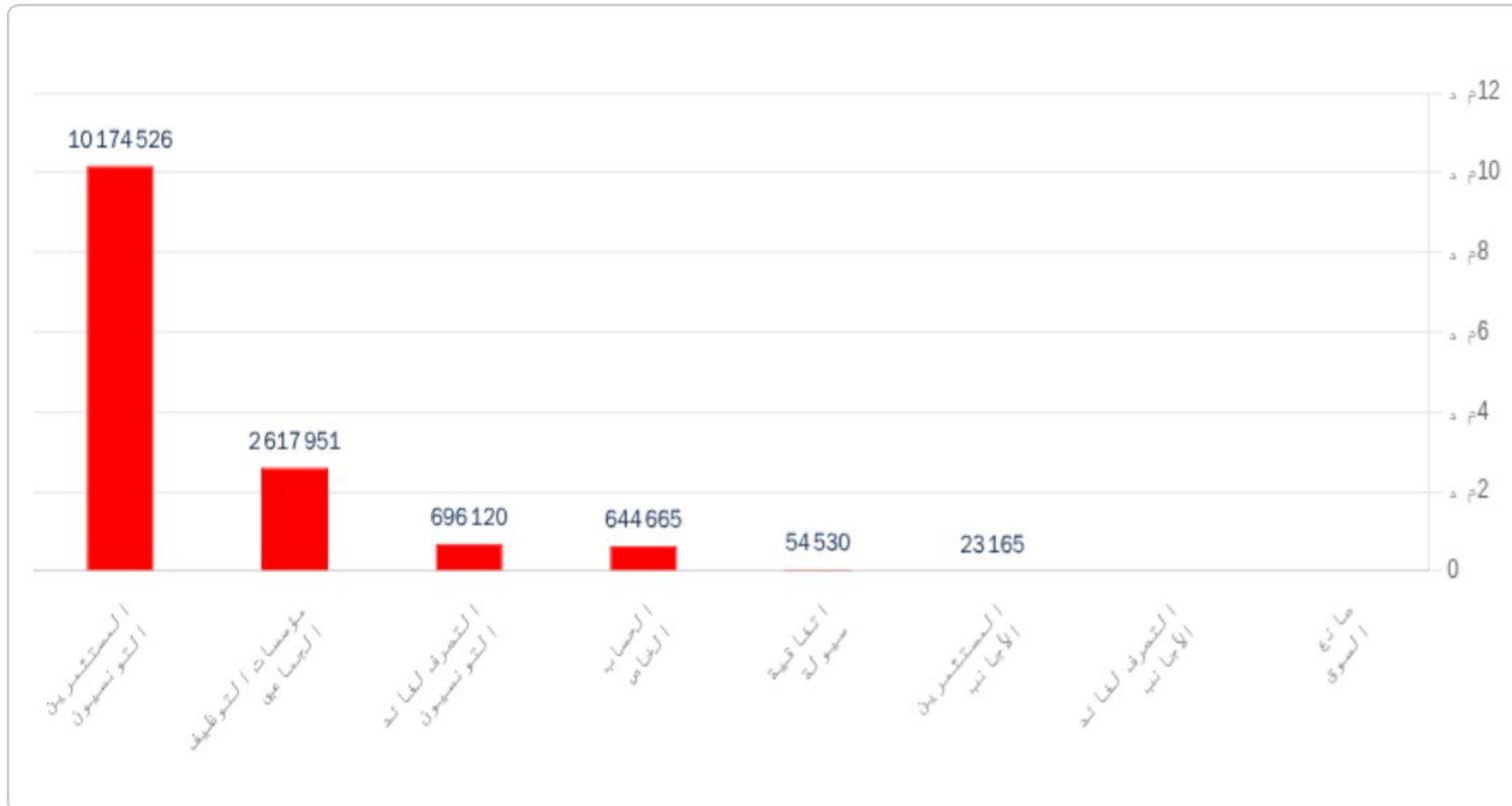
السوق:الرئيسة حسب فئات المستثمرين

شراء



شراء	الصفقات	الكمية	حجم التداول بالدينار	حجم التداول (%)
المستثمرون التونسيون	2 724	815 538	8 429 078	59,31%
مؤسسات التوظيف الجماعي	372	208 665	3 110 790	21,89%
التصرف لفائدة التونسيون	463	140 390	2 654 019	18,68%
الحساب الخاص	2	2 000	14 640	0,10%
المستثمرون الأجانب	2	525	2 430	0,02%
اتفاقية سيولة	0	0	0	0,00%
التصرف لفائدة الأجانب	0	0	0	0,00%
صانع السوق	0	0	0	0,00%
المجموع	3 563	1 167 118	14 210 957	100,00%

البيع

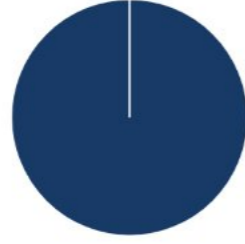


البيع	الصفقات	الكمية	حجم التداول بالدينار	حجم التداول (%)
المستثمرون التونسيون	2 759	866 608	10 174 526	71,60%
مؤسسات التوظيف الجماعي	394	161 672	2 617 951	18,42%
التصرف لفائدة التونسيون	249	57 124	696 120	4,90%
الحساب الخاص	146	75 028	644 665	4,54%
اتفاقية سيولة	7	1 536	54 530	0,38%
المستثمرون الأجانب	8	5 150	23 165	0,16%
التصرف لفائدة الأجانب	0	0	0	0,00%
صانع السوق	0	0	0	0,00%
المجموع	3 563	1 167 118	14 210 957	100,00%

السوق الرقاعية

طبيعة المصدر

توزيع حجم التداول حسب نوع المصدر



الخزينة شركات

طبيعة المصدر	صفحة	الكمية	حجم التداول بالدينار ▼	حجم التداول (%)
الخزينة	2	278	280 076	100,00%
شركات	0	0	0	0,00%
المجموع	2	278	280 076	100,00%

البيع	الصفقات	الكمية	حجم التداول بالدينار	حجم التداول (%)
مؤسسات التوظيف الجماعي	2	278	280 076	100,00%
اتفاقية سيولة	0	0	0	0,00%
الحساب الخاص	0	0	0	0,00%
التصرف لفائدة الأجانب	0	0	0	0,00%
المستثمرين الأجانب	0	0	0	0,00%
صانع السوق	0	0	0	0,00%
التصرف لفائدة التونسيون	0	0	0	0,00%
المستثمرين التونسيون	0	0	0	0,00%
المجموع	2	278	280 076	100,00%

شراء	الصفقات	الكمية	حجم التداول بالدينار	حجم التداول (%)
مؤسسات التوظيف الجماعي	2	278	280 076	100,00%
اتفاقية سيولة	0	0	0	0,00%
الحساب الخاص	0	0	0	0,00%
التصرف لفائدة الأجانب	0	0	0	0,00%
المستثمرين الأجانب	0	0	0	0,00%
صانع السوق	0	0	0	0,00%
التصرف لفائدة التونسيون	0	0	0	0,00%
المستثمرين التونسيون	0	0	0	0,00%
المجموع	2	278	280 076	100,00%

السوق الموازية

عمليات البيع بالمزاد

الصفقات	الكمية	حجم التداول بالدينار
0	0	0

توزيع حسب فئة مقدمي الأوامر

شراء	الصفقات	الكمية	حجم التداول بالدينار	حجم التداول (%)
المجموع	0	0	0	

البيع	الصفقات	الكمية	حجم التداول بالدينار	حجم التداول (%)
المجموع	0	0	0	

التداول الإلكتروني

الصفقات	الكمية	حجم التداول بالدينار
1	1	10

توزيع حسب فئة مقدمي الأوامر

شراء	الصفقات	الكمية	حجم التداول بالدينار	حجم التداول (%)
المستثمرين التونسيون	1	1	10	100,00
المجموع	1	1	10	100,00

البيع	الصفقات	الكمية	حجم التداول بالدينار	حجم التداول (%)
المستثمرين التونسيون	1	1	10	100,00
المجموع	1	1	10	100,00

الملخص السنوي للأداء

الأسواق ▲	الصفقات التراكمية 2026	الصفقات التراكمية 2025	التغيير	الكمية التراكمية 2026	الكمية التراكمية 2025	التغيير	القيمة المتداولة التراكمية 2026 بالدينار	القيمة المتداولة التراكمية 2025 بالدينار	التغيير
سندات رأس المال	315359	204710	54,05 %	134456838	82887008	62,22 %	1676493447	719694211	132,95 %
سندات الدين	308	317	-2,84 %	852424	2699169	-68,42 %	194379251	215985300	-10,00 %
السوق الموازية	63	1916	-96,71 %	3697	1518177	-99,76 %	36060	3969119	-99,09 %
المزاد	31	95	-67,37 %	16958	184569	-90,81 %	904842	2072244	-56,34 %
التسجيل	629	549	14,57 %	27256470	30761594	-11,39 %	661598430	778265899	-14,99 %
التصريح	6	2	200,00 %	78004	769	10043,56 %	9366387	339010	2662,86 %
المجموع	316396	207589	52,41 %	162664391	118051286	37,79 %	2542778418	1720325783	47,81 %

القيمة السوقية

القيمة السوقية 100%
القيمة السوقية الحرة
ضمن تونداكس %23,20

10 310

رسملة السوق المتاحة
للتداول في توناندكس مد

17,92%

المساهمة الاجنبية

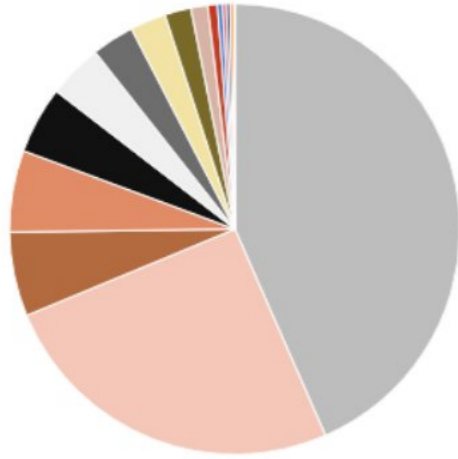
28,17 %

التغيير السنوي

44 432

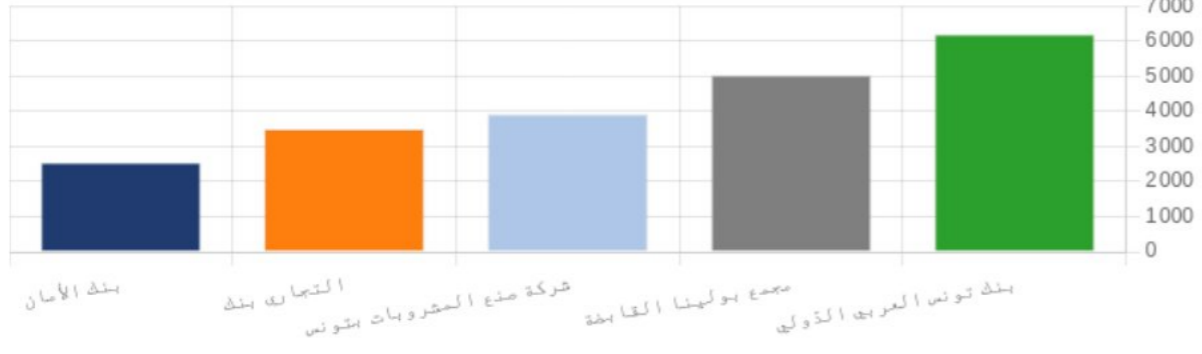
رسملة السوق مد

توزيع الرسملة السوقية حسب القطاع



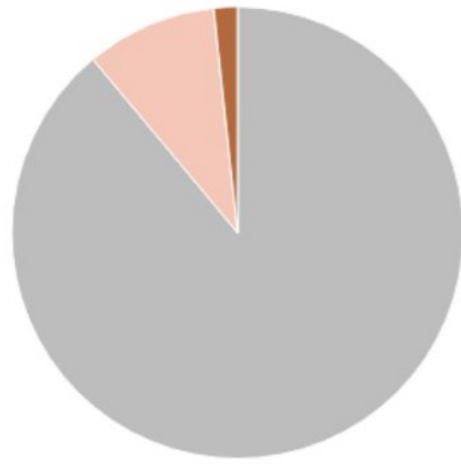
القطاع	القيمة السوقية مليون(دينار) ▼	%	التغيير السنوي
البنوك	19 290	43,41 %	0,16 %
صناعة الأغذية والفلاحيّة والمشروبات	11 254	25,33 %	1,65 %
التوزيع	2 684	6,04 %	1,40 %
التأمين	2 605	5,86 %	1,26 %
مواد و خدمات صناعية	2 135	4,81 %	0,58 %
الخدمات المالية	1 741	3,92 %	-0,46 %
التجهيزات المنزلية والمواد الصحيّة	1 351	3,04 %	1,13 %
بنايات ومواد البناء	1 143	2,57 %	0,45 %
المواد الأساسية	836	1,88 %	1,59 %
القطاع الكيميائي	538	1,21 %	2,07 %
الصّحة	308	0,69 %	1,27 %
الاتصالات	157	0,35 %	-1,35 %
قطاع التكنولوجيا	127	0,29 %	1,45 %
مصنعي السيارات والمعدات	116	0,26 %	-0,09 %
البتترول والغاز	111	0,25 %	-1,47 %
الترفيه	36	0,08 %	3,03 %
المجموع	44 432	100,00 %	

أول 5 شركات حسب رسملة السوق (م د)



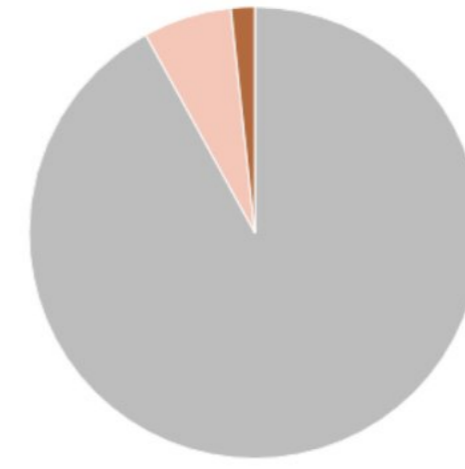
الشركة	رسملة السوق بالمليون دينار	%
بنك تونس العربي الدولي	6202	13,96 %
مجمع بولينا القابضة	5040	11,34 %
شركة صنع المشروبات بتونس	3928	8,84 %
التجاري بنك	3505	7,89 %
بنك الأمان	2563	5,77 %
المجموع	21238	47,80 %

توزيع الرسملة السوقية حسب أقسام التداول



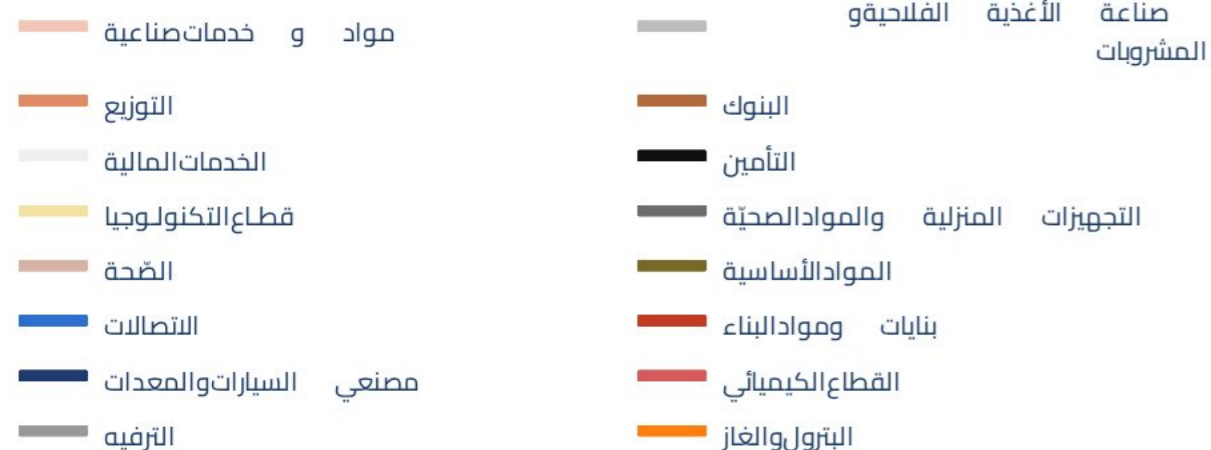
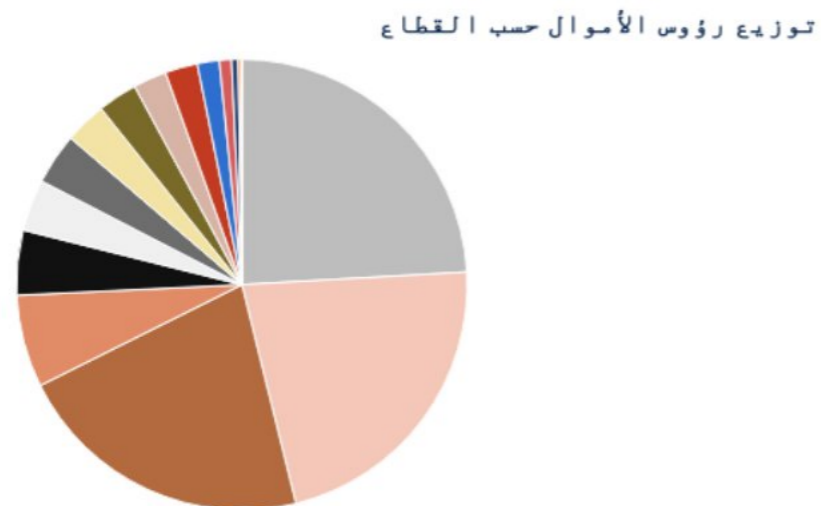
■ B
 ■ A
 ■ S

توزيع الرسملة السوقية حسب مجموعات التداول



■ 12
 ■ 11
 ■ 99

النشاط حسب القطاع

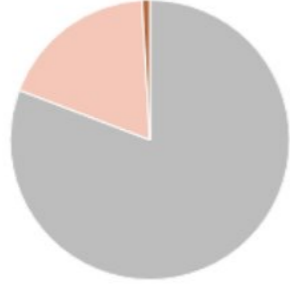


القطاع	الصفقات	الكمية	حجم التداول بالدينار	حجم التداول (%)
صناعة الأغذية الفلاحية والمشروبات	38 633	19 214 153	404 074 717	24,10 %
مواد و خدمات صناعية	40 701	28 893 048	369 484 029	22,04 %
البنوك	68 961	20 263 092	360 100 349	21,48 %
التوزيع	22 769	7 209 064	111 149 963	6,63 %
التأمين	18 706	5 648 024	77 958 905	4,65 %
الخدمات المالية	16 040	3 325 294	61 977 782	3,70 %
التجهيزات المنزلية والمواد الصحية	27 662	7 254 443	61 522 613	3,67 %
قطاع التكنولوجيا	9 895	5 170 164	50 306 117	3,00 %
المواد الأساسية	15 247	4 091 791	47 630 699	2,84 %
الصحة	10 294	4 313 452	40 090 065	2,39 %
بنايات ومواد البناء	22 436	18 874 985	38 976 616	2,32 %
الاتصالات	12 011	6 259 983	26 497 767	1,58 %
القطاع الكيميائي	5 618	1 674 460	14 572 252	0,87 %
مصنعي السيارات والمعدات	3 784	2 474 191	7 804 534	0,47 %
البتروول والغاز	1 625	1 579 65	3 957 578	0,24 %
الترفيه	977	1 139 729	389 462	0,02 %
المجموع	315 359	134 456 838	1 676 493 447	100.00 %

حسب المقصورة ومجموعة التسعير

قسم التداول	الصفقات	الكمية	حجم التداول بالدينار	حجم التداول (%)
A	213 067	95 450 760	1 354 579 169	80,80 %
B	91 456	27 205 079	307 111 942	18,32 %
S	10 836	11 800 999	14 802 337	0,88 %
المجموع	315 359	134 456 838	1 676 493 447	100.00 %

توزيع حجم التداول حسب الأقسام



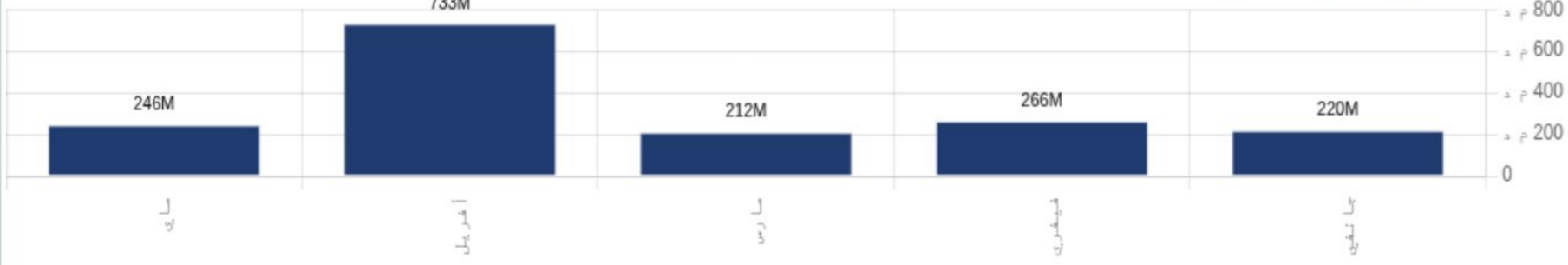
القسم	الصفقات	الكمية	حجم التداول بالدينار	حجم التداول (%)
11	290 773	119 413 095	1 619 522 123	96,60 %
12	8 740	3 197 700	41 927 455	2,50 %
99	10 672	11 800 058	14 797 634	0,88 %
32	5 174	45 985	246 236	0,01 %
المجموع	315 359	134 456 838	1 676 493 447	100.00 %

توزيع حجم التداول حسب مجموعات التداول



التطور الشهري لحجم التداول

حجم التداول بتسييرة البورصة



شهر	الصفقات	الكمية	حجم التداول بالدينار	حجم التداول (%)
جانفي	65 451	22 655 830	219 882 904	13,12 %
فيفري	51 872	19 595 841	265 912 216	15,86 %
مارس	56 293	19 512 185	211 685 738	12,63 %
أفريل	77 262	52 275 816	732 895 993	43,72 %
ماي	64 481	20 417 166	246 116 597	14,68 %
حصة اليوم	315 359	134 456 838	1 676 493 447	100.00 %

البيع

شهر	اتفاقية سيولة	المستثمرين الأجانب	التصرف لفائد الأجانب	صانع السوق	مؤسسات التوظيف الجماعي	الحساب الخاص	التصرف لفائد التونسيين	المستثمرين التونسيين	المجموع
جانفي	437 318	641 174	22 682	356 711 117	532 921	26 363 928	156 213 763	219 882 904	
فيفري	2253 002	319 932	2 994	281 682 888	292 184 6	24 090 553	208 155 601	265 912 216	
مارس	1513 763	1 167 049	9 788	24 063 879	14 036 657	20 061 777	150 832 827	211 685 738	
أفريل	1415 331	2 448 274	65 193	394 388 45	269 174 7	24 449 249	662 387 353	732 895 993	
ماي	921 632	289 1592	42 698	319 014 01	118 311 113	19 316 805	179 211 356	246 116 597	
المجموع	6541 046	7 468 021	143 355	159 243 531	320 142 83	114 282 312	1 356 800 899	1 676 493 447	

شراء

شهر	اتفاقية سيولة	المستثمرين الأجانب	التصرف لفائد الأجانب	صانع السوق	مؤسسات التوظيف الجماعي	الحساب الخاص	التصرف لفائد التونسيين	المستثمرين التونسيين	المجموع
جانفي	357 291	5865 195	86 909	39 720 950	2089 700	27 643 306	144 119 552	219 882 904	
فيفري	119 160	2 790 003	12 834	41 701 853	4 939 271	18 888 468	197 460 626	265 912 216	
مارس	508 428	5 686 372	14 758	48 346 467	13 322 224	22 258 374	121 549 116	211 685 738	
أفريل	747 296	21 221 646 4	31 006	54 963 513	14 165 71	30 458 808	433 062 335	732 895 993	
ماي	19 914	642 172	63 499	43 969 163	13 285 683	29 828 166	158 308 000	246 116 597	
المجموع	1 752 089	22 720 020 5	209 006	228 701 947	35 053 449	129 077 122	1 054 499 630	1 676 493 447	

سوق الكتل

شهر	المستثمرين الأجانب	الحساب الخاص	T.Libre	المجموع
جانفي			4 345 300	4 345 300
فيفري			67 271 000	67 271 000
مارس		11 443 526		11 443 526
أفريل			462 331 611	462 331 611
ماي		8 409 250	3 500 000	11 909 250
المجموع		19 852 776	537 447 911	557 300 687

سوق الكتل

شهر	المستثمرين الأجانب	الحساب الخاص	T.Libre	المجموع
جانفي			4 345 300	4 345 300
فيفري			67 271 000	67 271 000
مارس		11 443 526		11 443 526
أفريل	210 984 361		251 347 250	462 331 611
ماي		8 409 250	3 500 000	11 909 250
المجموع	210 984 361	19 852 776	326 463 550	557 300 687

السوق : الرقاعية النشاط على مدار العام

الصفقات	الكمية	حجم التداول بالدينار
308	852 424	194 379 252

طبيعة المصدر



توزيع حجم التداول حسب المصدر

شركات الخزينة

طبيعة المصدر	الصفقات	الكمية	حجم التداول بالدينار	حجم التداول (%)
الخزينة	273	736 279	184 622 378	94,98 %
شركات	35	116 145	9 756 873	5,02 %
المجموع	308	852 424	194 379 252	100.00 %

البيع				
الفئة	الصفقات	الكمية	حجم التداول بالدينار	حجم التداول (%)
مؤسسات التوظيف الجماعي	85	324674	121340327	62,42 %
الحساب الخاص	6	130500	63915316	32,88 %
المستثمرين التونسيون	128	139997	5652754	2,91 %
التصرف لفائدة التونسيون	89	257253	3470854	1,79 %
اتفاقية سيولة	0	0	0	0,00 %
التصرف لفائدة الأجانب	0	0	0	0,00 %
المستثمرين الأجانب	0	0	0	0,00 %
صانع السوق	0	0	0	0,00 %
المجموع	308	852424	194379252	100,00 %

شراء				
الفئة	الصفقات	الكمية	حجم التداول بالدينار	حجم التداول (%)
مؤسسات التوظيف الجماعي	190	671453	96964251	49,88 %
الحساب الخاص	28	86744	92058054	47,36 %
المستثمرين التونسيون	28	74639	4917015	2,53 %
التصرف لفائدة التونسيون	62	19588	439931	0,23 %
اتفاقية سيولة	0	0	0	0,00 %
التصرف لفائدة الأجانب	0	0	0	0,00 %
المستثمرين الأجانب	0	0	0	0,00 %
صانع السوق	0	0	0	0,00 %
المجموع	308	852424	194379252	100,00 %

السوق: الموازية النشاط على مدار العام

عمليات البيع بالمزاد

الصفقات	الكمية	حجم التداول بالدينار
31	16958	904842

التداول الإلكتروني

الصفقات	الكمية	حجم التداول بالدينار
63	3697	36060

توزيع حسب فئة مقدمي الأوامر

شراء	الصفقات	الكمية	حجم التداول بالدينار	حجم التداول (%)
المستثمرين التونسيون	31	16958	904842	100,00 %
المجموع	31	16958	904842	100,00 %

توزيع حسب فئة مقدمي الأوامر

شراء	الصفقات	الكمية	حجم التداول بالدينار	حجم التداول (%)
المستثمرين التونسيون	63	3697	36060	100,00 %
المجموع	63	3697	36060	100,00 %

البيع	الصفقات	الكمية	حجم التداول بالدينار	حجم التداول (%)
المستثمرين التونسيون	31	16958	904842	100,00 %
المجموع	31	16958	904842	100,00 %

البيع	الصفقات	الكمية	حجم التداول بالدينار	حجم التداول (%)
المستثمرين التونسيون	61	3497	34060	94,45 %
التصرف لفائدة التونسيون	2	200	2000	5,55 %
المجموع	63	3697	36060	100,00 %

الأدوات - الأسهم

السوق الرئيسية

الورقة المالية / القطاع	رمز	الورقة المالية / القطاع													ISIN	الورقة المالية / القطاع				
		رقم	القيمة السوقية	رقم	القيمة السوقية	رقم	القيمة السوقية	رقم	القيمة السوقية	رقم	القيمة السوقية	رقم	القيمة السوقية	رقم			القيمة السوقية			
ISIN	القيمة السوقية	رقم	القيمة السوقية	رقم	القيمة السوقية	رقم	القيمة السوقية	رقم	القيمة السوقية	رقم	القيمة السوقية	رقم	القيمة السوقية	رقم	القيمة السوقية	رقم	القيمة السوقية	رقم	القيمة السوقية	
التصالات																				
الشركة التونسية للمقاولات السلكية واللاسلكية	TN0006530018	11	B	SOTET	112 636 800	156,57	0,35%	110,70	4 138 200	110,70	4 138 200	Continu	11	B	TGH	108 000 000	87,48	0,20%	110,70	
مجموعة توأصل القابضة	TN0007650013	99	S	TGH	4 138 200	156,57	0,35%	110,70	4 138 200	156,57	0,35%	110,70	4 138 200	Continu	99	S	TGH	108 000 000	87,48	0,20%
البنوك والبنوك																				
بنك التل بواسطة الأنايب	TN0006660013	11	B	STPL	846 256 529	19 289,70	43,42%	110,70	4 138 200	156,57	0,35%	110,70	4 138 200	Continu	11	B	STPL	110,70	4 138 200	Continu
البنوك																				
بنك الأمان	TN0003400058	11	A	AB	34 920 000	2562,78	5,77%	110,70	4 138 200	156,57	0,35%	110,70	4 138 200	Continu	11	A	AB	34 920 000	2562,78	5,77%
البنك العربي التونسي	TN0003600350	11	A	ATB	100 000 000	437,00	0,98%	110,70	4 138 200	156,57	0,35%	110,70	4 138 200	Continu	11	A	ATB	100 000 000	437,00	0,98%
التجاري بنك	TN0001600154	11	A	TJARI	50 000 000	3505,00	7,89%	110,70	4 138 200	156,57	0,35%	110,70	4 138 200	Continu	11	A	TJARI	50 000 000	3505,00	7,89%
بنك الإسكان	TN0001900604	11	A	BH	47 600 000	594,05	1,34%	110,70	4 138 200	156,57	0,35%	110,70	4 138 200	Continu	11	A	BH	47 600 000	594,05	1,34%
بنك تونس العربي الدولي	TN0001800457	11	A	BIAT	40 800 000	6201,60	13,96%	110,70	4 138 200	156,57	0,35%	110,70	4 138 200	Continu	11	A	BIAT	40 800 000	6201,60	13,96%
البنك الوطني المالي	TN0003100609	11	A	BNA	64 000 000	1104,00	2,49%	110,70	4 138 200	156,57	0,35%	110,70	4 138 200	Continu	11	A	BNA	64 000 000	1104,00	2,49%
البنك التونسي	TN0002200053	11	A	BT	270 000 000	1971,00	4,44%	110,70	4 138 200	156,57	0,35%	110,70	4 138 200	Continu	11	A	BT	270 000 000	1971,00	4,44%
بنك تونس والبنوك	TN0001300555	12	B	BTE	1 000 000	6,37	0,01%	110,70	4 138 200	156,57	0,35%	110,70	4 138 200	Fxing	12	B	BTE	1 000 000	6,37	0,01%
الشركة التونسية للبنك	TN0002600957	11	A	STB	155 375 000	884,08	1,99%	110,70	4 138 200	156,57	0,35%	110,70	4 138 200	Continu	11	A	STB	155 375 000	884,08	1,99%
الإتحاد البنكي للتجارة والصناعة	TN0002400505	12	A	UBCI	20 001 529	760,06	1,71%	110,70	4 138 200	156,57	0,35%	110,70	4 138 200	Fxing	12	A	UBCI	20 001 529	760,06	1,71%
الإتحاد الدولي للبنوك	TN0003900107	11	A	UIB	32 560 000	1009,36	2,27%	110,70	4 138 200	156,57	0,35%	110,70	4 138 200	Continu	11	A	UIB	32 560 000	1009,36	2,27%
بنك الوفاق الدولي	TN0007200017	12	A	WIFAK	30 000 000	254,40	0,57%	110,70	4 138 200	156,57	0,35%	110,70	4 138 200	Fxing	12	A	WIFAK	30 000 000	254,40	0,57%
التأمين																				
تأمينات مغربية للحياتة	TNDKJ8068X14	11	B	AMM	25 000 000	241,25	0,54%	110,70	4 138 200	156,57	0,35%	110,70	4 138 200	Continu	11	B	AMM	25 000 000	241,25	0,54%
تأمينات مغربية	TN0007830011	11	A	ASSMA	4 500 000	395,10	0,89%	110,70	4 138 200	156,57	0,35%	110,70	4 138 200	Continu	11	A	ASSMA	4 500 000	395,10	0,89%
شركة أسنزي للتأمين وإعادة التأمين	TN0003000452	12	A	AST	6 000 000	498,00	1,12%	110,70	4 138 200	156,57	0,35%	110,70	4 138 200	Fxing	12	A	AST	6 000 000	498,00	1,12%
BHتأمين	TN0006550016	12	B	BHASS	2 660 000	159,60	0,36%	110,70	4 138 200	156,57	0,35%	110,70	4 138 200	Fxing	12	B	BHASS	2 660 000	159,60	0,36%
تأمينات BNA	TN0007680010	11	A	BNASS	87 391 790	364,42	0,82%	110,70	4 138 200	156,57	0,35%	110,70	4 138 200	Continu	11	A	BNASS	87 391 790	364,42	0,82%
الشركة التونسية للتأمين وإعادة -التأمين سنار	TN0006600016	11	A	STAR	10 000 003	695,00	1,56%	110,70	4 138 200	156,57	0,35%	110,70	4 138 200	Continu	11	A	STAR	10 000 003	695,00	1,56%
الشركة التونسية لإعادة التأمين	TN0007380017	12	B	TRE	20 000 000	252,00	0,57%	110,70	4 138 200	156,57	0,35%	110,70	4 138 200	Fxing	12	B	TRE	20 000 000	252,00	0,57%
التجهيزات المنزلية والمواد الصحية																				
شركة مشغل الأثاث	TN0007740012	11	B	SAM	6 085 083	31,46	0,07%	110,70	4 138 200	156,57	0,35%	110,70	4 138 200	Continu	11	B	SAM	6 085 083	31,46	0,07%
أوروسيل	TN0007570013	11	B	ECYCL	9 801 000	113,89	0,26%	110,70	4 138 200	156,57	0,35%	110,70	4 138 200	Continu	11	B	ECYCL	9 801 000	113,89	0,26%
ليو بودي لين	TN0007540016	11	B	NBL	4 250 400	15,73	0,04%	110,70	4 138 200	156,57	0,35%	110,70	4 138 200	Continu	11	B	NBL	4 250 400	15,73	0,04%
أوفيس بلا ست	TN0007700016	11	B	PLAST	14 662 164	26,39	0,06%	110,70	4 138 200	156,57	0,35%	110,70	4 138 200	Continu	11	B	PLAST	14 662 164	26,39	0,06%
شركة بيع المستوحات الصحية	TN0007610017	11	A	SAH	84 015 979	1163,62	2,62%	110,70	4 138 200	156,57	0,35%	110,70	4 138 200	Continu	11	A	SAH	84 015 979	1163,62	2,62%
الترفيه																				
الخطوط التونسية	TN0001200401	99	S	TAIR	106 199 280	36,11	0,08%	110,70	4 138 200	156,57	0,35%	110,70	4 138 200	Fxing	99	S	TAIR	106 199 280	36,11	0,08%
التوزيع																				
الشبكة التونسية للسيارات والخدمات	TN0007300015	11	A	ARTES	38 250 000	508,73	1,15%	110,70	4 138 200	156,57	0,35%	110,70	4 138 200	Continu	11	A	ARTES	38 250 000	508,73	1,15%
سلووم	TN0007590011	11	B	CELL	4 461 532	9,77	0,02%	110,70	4 138 200	156,57	0,35%	110,70	4 138 200	Continu	11	B	CELL	4 461 532	9,77	0,02%
سياتي كار	TN0007550015	11	A	CITY	18 000 000	436,50	0,98%	110,70	4 138 200	156,57	0,35%	110,70	4 138 200	Continu	11	A	CITY	18 000 000	436,50	0,98%
شركة النقل	TN0007410012	11	A	NAKL	30 000 000	594,00	1,34%	110,70	4 138 200	156,57	0,35%	110,70	4 138 200	Continu	11	A	NAKL	30 000 000	594,00	1,34%
شركة المغارة العائمة	TN0006440010	12	B	MAG	15 777 070	231,92	0,52%	110,70	4 138 200	156,57	0,35%	110,70	4 138 200	Fxing	12	B	MAG	15 777 070	231,92	0,52%
شركة فونو بيري	TN0001000108	12	B	MWP	25 345 736	261,57	0,59%	110,70	4 138 200	156,57	0,35%	110,70	4 138 200	Fxing	12	B	MWP	25 345 736	261,57	0,59%
سماير تونس	TNQPQXR00THB	11	B	SMART	10 123 443	299,65	0,67%	110,70	4 138 200	156,57	0,35%	110,70	4 138 200	Continu	11	B	SMART	10 123 443	299,65	0,67%
الشركة التونسية لأسواق الجملة	TN0006580013	11	B	MGR	13 200 000	141,90	0,32%	110,70	4 138 200	156,57	0,35%	110,70	4 138 200	Continu	11	B	MGR	13 200 000	141,90	0,32%
الشركة التونسية للسيارات	TNNGTFLC2986	11	B	STA	2 000 000	184,44	0,42%	110,70	4 138 200	156,57	0,35%	110,70	4 138 200	Continu	11	B	STA	2 000 000	184,44	0,42%
الشركة العالمية لتوزيع السيارات القابضة	TN0007690019	99	S	UADH	36 953 847	15,89	0,04%	110,70	4 138 200	156,57	0,35%	110,70	4 138 200	Fxing	99	S	UADH	36 953 847	15,89	0,04%
الخدمات المالية																				
شركة الإيجار العربية لتونس	TN0004700100	11	B	ATL	32 500 000	342,23	0,77%	110,70	4 138 200	156,57	0,35%	110,70	4 138 200	Continu	11	B	ATL	32 500 000	342,23	0,77%
التجاري للإيجار المالي	TN0006610018	11	B	TJL	2 750 000	100,10	0,23%	110,70	4 138 200	156,57	0,35%	110,70	4 138 200	Continu	11	B	TJL	2 750 000	100,10	0,23%
بيت الإيجار المالي التونسي السعودي	TN0007580012	12	B	BL	30 000 000	71,70	0,16%	110,70	4 138 200	156,57	0,35%	110,70	4 138 200	Fxing	12	B	BL	30 000 000	71,70	0,16%
BH إيجار	TN0006720049	12	B	BHL	7 000 000	30,24	0,07%	110,70	4 138 200	156,57	0,35%	110,70	4 138 200	Fxing	12	B	BHL	7 000 000	30,24	0,07%
الشركة التونسية للإيجار المالي	TN0004200853	11	B	CIL	7 000 000	249,34	0,56%	110,70	4 138 200	156,57	0,35%	110,70	4 138 200	Continu	11	B	CIL	7 000 000	249,34	0,56%
بنزل للإيجار المالي	TN0007310139	12	B	HL	11 000 000	89,21	0,20%	110,70	4 138 200	156,57	0,35%	110,70	4 138 200	Fxing	12	B	HL	11 000 000	89,21	0,20%
شركة التوظيف التونسي	TN0002500650	12	B	PLU	1 000 000	38,61	0,09%	110,70	4 138 200	156,57	0,35%	110,70	4 138 200	Fxing	12	B	PLU	1 000 000	38,61	0,09%
شركة الإستثمار و التنمية الصناعى والسياحية	TN0001400704	11	A	SPDIT	28 000 000	369,88	0,83%	110,70	4 138 200	156,57	0,35%	110,70	4 138 200	Continu	11	A	SPDIT	28 000 000	369,88	

26 134 864	13 592 253	11 478	-	-	-	1,06%	1 880	0,43%	1 919	1 911	-1,04%	1 900	77 266	40 258	38	-	-	-	1,67%	652,89	343 624 940	Continu	11 A	CC	TN0007400013	فرطاج للإسمنت					
242 501	382 764	641	-	-	-	27,27%	0,550	0,00%	0,700	0,700	0,00%	0,700	78	111	1	-	-	-	0,07%	30,83	44 047 290	Fxing	12 B	SCB	TN0007350010	إسمنت بيزنرت					
3 098 120	813 508	4 201	-	-	-	22,73%	3,300	4,16%	4,065	3,903	3,05%	4,050	89 259	21 956	77	-	-	-	0,05%	20,45	5 050 500	Continu	11 B	SOKNA	TN0007210016	السكنى					
7 493 639	891 706	3 599	-	-	-	15,59%	8,790	0,00%	0,000	9,207 H	5,94%	10,160	-	-	-	-	-	-	0,47%	210,00	20 668 860	Continu	11 B	MPBS	TN0007620016	مصنع الورق الخشى بالجانب					
32 184	53 300	133	-	-	-	-7,02%	0,570	0,00%	0,530	0,000	0,00%	0,530	37	70	1	-	-	-	0,02%	10,58	19 971 000	Fxing	99 S	SMD	TN0007730013	سانيماد					
6 710	190	14	-	-	-	-4,15%	35,890	0,00%	0,000	NC	0,00%	34,400	-	-	-	-	-	-	0,09%	37,84	1 100 000	Fxing	12 B	SIMPA	TN0004000055	الشركة العقارية وللمساهمات					
18 198	5 181	23	-	-	-	10,29%	3,110	0,00%	0,000	NC	0,00%	3,430	-	-	-	-	-	-	0,12%	53,51	15 600 000	Fxing	12 B	SITS	TN0007180011	الشركة العقارية التونسية السعودية					
1 950 089	3 135 517	2 267	-	-	-	56,82%	0,440	0,00%	0,690	0,000	-4,17%	0,690	9 027	13 083	18	-	-	-	0,06%	28,05	40 656 000	Fxing	99 S	SOMDC	TN0006780019	الشركة العصرية للاخرف					
126	42	1	-	-	-	-4,33%	3,000	0,00%	0,000	NC	0,00%	2,870	-	-	-	-	-	-	0,22%	99,05	34 513 514	Fxing	99 S	SOTEM	TN0007600018	الشركة التونسية للتلا					
404 069 760	19 211 057	37 938	230 936 746	9 094 700	8								16 16 392	87 322	401	-	-	-	25,33%	11 253,70	571 727 409										صناعة الأغذية الفلاحة والمشروبات
36 627 745	2 317 659	10 188	5 105 996	327 200	4	44,11%	12,900	3,13%	18,497	17,935	2,26%	18,590	279 319	15 101	79	-	-	-	4,60%	204,45	109 814 524	Continu	11 A	DH	TN0007670011	مجمع دليس الفايضة					
18 720 041	1 138 764	3 464	5 468 750	312 500	1	20,48%	14,700	6,45%	17,992	16,902	2,07%	17,710	132 545	7 367	38	-	-	-	0,55%	244,12	13 784 285	Continu	11 B	LANDOR	TN0007510019	لاندر					
292 328 228	11 588 599	14 831	220 362 000	8 455 000	3	51,35%	18,500	1,67%	27,701	27,246	1,86%	28,000	555 148	20 041	163	-	-	-	11,34%	5040,10	180 003 600	Continu	11 A	PGH	TN0005700018	مجمع بولينا الفايضة					
56 393 746	4 166 035	9 455	-	-	-	16,27%	12,600	0,82%	14,491	14,373	1,03%	14,650	649 380	44 813	121	-	-	-	8,84%	3928,03	268 125 000	Continu	11 A	SFBT	TN0001100254	شركة صنع المشروبات بتونس					
50 306 094	5 170 136	9 887	3 500 000	350 000	2								77 954	7 509	55	-	-	-	0,29%	127,07	14 354 134										قطاع التكنولوجيا
4 568	11 728	20	-	-	-	28,13%	0,320	0,00%	0,000	0,000 S	0,00%	0,410	-	-	-	-	-	-	0,00%	0,91	2 223 334	Fxing	99 S	AETEC	TN0007500010	أى تالك					
50 301 526	5 158 408	9 867	3 500 000	350 000	2	52,05%	6,840	3,34%	10,381	10,046	1,46%	10,400	77 954	7 509	55	-	-	-	0,28%	126,16	12 130 800	Continu	11 B	TUNET	TN0007440019	تلات الفايضة					
7 804 520	2 474 149	3 775	-	-	-								187 776	61 762	55	-	-	-	0,26%	116,42	28 207 823										مصنعي السيارات والمعدات
7 615 269	2 451 956	3 642	-	-	-	-5,35%	3,180	0,00%	3,010	0,000	-1,63%	3,010	185 151	61 512	53	-	-	-	0,16%	72,24	24 000 000	Fxing	99 S	ASSAD	TN0007140015	البطارية التونسية أسد					
189 251	22 193	133	-	-	-	197,45%	3,530	2,44%	10,500	10,250	2,44%	10,500	2 625	250	2	-	-	-	0,10%	44,18	4 207 823	Fxing	99 S	STIP	TN0005030010	الشركة التونسية لصناعات الإطارات المظلمة					
369 475 234	28 890 369	40 278	219 108 161	16 734 636	10								3 109 973	131 021	518	-	-	-	4,81%	2 135,41	135 098 475										مواد وخدمات صناعية
68 440 153	7 074 396	19 280	3 432 000	300 000	2	29,71%	8,750	0,36%	11,371	11,330	0,44%	11,350	320 065	28 148	151	-	-	-	2,05%	912,54	80 400 000	Continu	11 A	OTH	TN0007530017	مجمع وان تالك					
4 193 226	1 227 681	3 500	-	-	-	63,42%	2,570	1,34%	4,199	4,143	0,72%	4,200	44 527	10 605	33	-	-	-	0,15%	64,86	15 444 000	Continu	11 B	SIAME	TN0006590012	الشركة الصناعية للأجهزة والالات الكهربائية					
296 841 855	20 588 292	17 498	21 567 161	16 434 636	8	115,33%	13,700	2,36%	29,754	29,068	0,68%	29,500	2 745 382	92 268	334	-	-	-	2,61%	1 158,01	39 254 475	Continu	11 A	SOTUV	TN0006560015	الشركة التونسية للبيور					
1676 247 212	134 410 853	310 185	557 300 687	31 752 830	35								14 210 459	1 166 856	3 535	0	0	0	100,00%	44 432,30	3063 013 649										حصص اليوم

الأدوات - خطوط ثانوية

السوق الرئيسية

سنة 2026				حصة تداول 25/05/2026							
دجم الاداول بالدينار	الكمية	الصفقات	مؤشر	آخر سعر متداول	دجم الاداول بالدينار	الكمية	الصفقات	القسم	رمز الورقة المالية	رمز ISIN	القطاع/ الشركة الورقة المالية
صناعة الأغذية الفلاحية والمشروبات											
مجمع بولينا القابضة											
135	83	16	NC	-	-	-	-	32	PGH11	TN0005700034	PGH Da 2/25 230611
شركة صنع المشروبات بتونس											
-	-	-	NC	-	-	-	-	32	SFB99	TN0001100288	SFBT (Da 1/6)
-	-	-	NC	-	-	-	-	32	SFB00	TN0001100296	SFBT (Da 1/7)
62	1	1	NC	-	-	-	-	32	SFBT1	TN0001100304	SFBT (Da 1/2) 2001
-	-	-	NC	-	-	-	-	32	SFB02	TN0001100312	SFBT Da1/2(11/4/02)
-	-	-	NC	-	-	-	-	32	SFB06	TN0001100320	SFBT Da 1/12 2006
66	19	8	NC	-	-	-	-	32	SFB07	TN0001100338	SFBT DA2007 1/13
300	57	9	NC	-	-	-	-	32	SFB10	TN0001100346	SFBT Da5/56 120510
179	39	7	NC	-	-	-	-	32	SFB11	TN0001100353	SFBT Da5/61 300311
595	225	22	NC	-	-	-	-	32	SFB12	TN0001100361	SFBT Da10/66 03712
107	49	6	NC	-	-	-	-	32	SFB13	TN0001100387	SFBT Da1/19 280513
137	26	12	NC	-	-	-	-	32	SFB14	TN0001100403	SFBT DA 1/8 200514
95	37	11	NC	-	-	-	-	32	SFB15	TN0001100411	SFBT DA 1/6 120515
137	29	13	NC	-	-	-	-	32	SFB16	TN0001100429	SFBT DA 1/7 040516
114	36	15	NC	-	-	-	-	32	SFB17	TN0001100437	SFBT DA1/10 040517
151	27	20	NC	-	-	-	-	32	SFB18	TN0001100445	SFBT DA 1/4 300418
430	135	75	NC	-	-	-	-	32	SFB19	TN0001100452	SFBT DA 1/5 130519
581	158	53	NC	-	-	-	-	32	SFB20	TN0001100460	SFBT DA 1/4 200720
1821	2069	415		1,210	7	6	2	32	SFB24	TN3022YIH65	SFBT DA1/12 280524
لانجور											
47	106	12	NC	-	-	-	-	32	LND17	TN0007510035	LNDOR DA 1/32 80617
التأمين											
تأمينات BNA											
5	5	4	NC	-	-	-	-	32	AMI17	TN0007680044	AMI DA 1/4 110817
263	129	18	NC	-	-	-	-	32	AMI20	TN0007680051	AMI DA27/35 241120
شركة أستري للتأمين وإعادة التأمين											
-	-	-	NC	-	-	-	-	32	AST17	TN0003000528	AST DA 1/2 140817
الشركة التونسية للتأمين وإعادة - التأمين ستار											
129794	1897	277		71,000	71	1	1	32	STAR5	TN17FVNGCJ77	STAR DA 7/6 221225
مصنعي السيارات والمعدات											
البطارية التونسية أسد											
-	-	-	NC	-	-	-	-	32	ASSDA	TN0007140031	ASSDa1/9(01/07/05)
-	-	-	NC	-	-	-	-	32	ASS09	TN0007140049	ASSAD Da1/4 150609
6	8	2	NC	-	-	-	-	32	ASS10	TN0007140056	ASS Da 1/10 020610
4	14	2	NC	-	-	-	-	32	ASS11	TN0007140064	ASS Da 1/22 200611
4	20	5	NC	-	-	-	-	32	ASS12	TN0007140072	ASS Da 1/23 010812
الشركة التونسية لصناعات الإطارات المطاطية											
-	-	-	NC	-	-	-	-	32	STIP3	TN0005030028	STIP Da1/10 0703
البنوك											
بنك الأمان											
-	-	-	NC	-	-	-	-	32	AB26	TN0003400108	AB Da 26 3/37
-	-	-	NC	-	-	-	-	32	AB29	TN0003400116	AB Da 29 3/40
-	-	-	NC	-	-	-	-	32	AB34	TN0003400157	AB Da 34 2/59
184	43	6	NC	-	-	-	-	32	ABA38	TN0003400207	AB Da 1/27
-	-	-	NC	-	-	-	-	32	ABDA7	TN0003400272	ABDA 1/14 11122007
-	-	-	NC	-	-	-	-	32	ABDA9	TN0003400371	AB Da 3/37 281209
9	1	1	NC	-	-	-	-	32	AB13	TN0003400454	AB Da 1/10 110613
223	68	18		4,000	8	2	2	32	AB16	TN0003400512	AB DA 1/24 01082016
169	23	7		4,000	44	11	3	32	AB17	TN0003400579	AB DA 1/25 300617
287	16	11		10,290	21	2	2	32	AB23	TNMY01P 21QP7	AB DA 1/7 12102023
5188	598	160		11,180	22	2	2	32	AB24	TN66JFM5A518	AB DA 2/13 281024
البنك العربي لتونس											
-	-	-	NC	-	-	-	-	32	ATBDA	TN0003600434	ATBDA 1/7 09/11/05
-	-	-	NC	-	-	-	-	32	ATB08	TN0003600517	ATB Da 1/10 151208
10	45	6	NC	-	-	-	-	32	ATB10	TN0003600616	ATB Da 1/16 161210
التجاري بنك											
89	15	2	NC	-	-	-	-	32	TJADA	TN0001600162	TJARI - (Da)
-	-	-	NC	-	-	-	-	32	TJA39	TN0001600261	TJARI - Da39
6336	1073	49	NC	-	-	-	-	32	TJA18	TN0001600501	TJARIDA 1/40 250518
37446	2874	519		13,300	67	5	3	32	TJA25	TN823JXM7T75	TJARIDA4/21 300425
البنك التونسي											
38	8	1	NC	-	-	-	-	32	BTDA	TN0002200103	BQ DE TSIE - Da
127	9	3	NC	-	-	-	-	32	BT149	TN0002200210	Bt Da 3/10 170599
67	11	3	NC	-	-	-	-	32	BT154	TN0002200251	BTDa1/7(3/12/01)
15	1	1	NC	-	-	-	-	32	BTDA6	TN0002200319	BT Da 1/2 23052006

45	11	3	NC	-	-	-	-	32	BTDA9	TN0002200327	BT Da 1/2 10/06/09
64	67	14	NC	-	-	-	-	32	BT13	TN0002200335	BT Da 1/3 280613
38	18	10	NC	-	-	-	-	32	BT16	TN0002200343	BT DA 1/5 03062016
67	33	22	NC	-	-	-	-	32	BT18	TN0002200350	BT DA 1/4 04052018
150	125	65	NC	-	-	-	-	32	BT22	TNYHLWKDE9D7	BT DA 1/5 10052022
بنك تونس العربي الدولي											
-	-	-	NC	-	-	-	-	32	BIA32	TN0001800465	BIAT Da32 4/60
71	15	6	NC	-	-	-	-	32	BIA36	TN0001800507	BIAT Da36 1/24
1902	271	55	NC	-	-	-	-	32	BIA20	TN0001800622	BIAT DA 1/20 290620
18935	985	407		20,980	105	5	4	32	BIA24	TNK63R17BF70	BIAT DA 1/7 291124
البنك الوطني الفلاحي											
3977	2 140	420	NC	-	-	-	-	32	BNA09	TN0003100633	BNA Da 1/10 040509
445	276	83	NC	-	-	-	-	32	BNA18	TN0003100740	BNA DA 1/10 200618
125	701	40	NC	-	-	-	-	32	BNA19	TN0003100815	BNA DA 1/55 150419
بنك الإسكان											
-	-	-	NC	-	-	-	-	32	BHDA	TN0001900612	BQ HABITAT (Da)
-	-	-	NC	-	-	-	-	32	BH12	TN0001900679	BH Da 1/20 150999
-	-	-	NC	-	-	-	-	32	BH14	TN0001900711	BH Da1/25 14022000
3	2	1	NC	-	-	-	-	32	BHDA7	TN0001900778	BHDA 1/15 28052007
38	8	5	NC	-	-	-	-	32	BH15	TN0001900901	BH DA 1/3 270715
23	11	6	NC	-	-	-	-	32	BH17	TN0001900992	BH DA 1/5 171117
الإتحاد البنكي للتجارة والصناعة											
48	3	3	NC	-	-	-	-	32	UBC00	TN0002400570	UBCI Da 1/6 010900
34	1	1	NC	-	-	-	-	32	UBC04	TN0002400646	UBCI Da 3/7 010704
45	2	2	NC	-	-	-	-	32	UBC10	TN0002400653	UBCI Da 1/2 150710
2228	256	27	NC	-	-	-	-	32	UBC13	TN0002400695	UBCI Da8/33 141013
بنك الوفاق الدولي											
6	3	3	NC	-	-	-	-	32	WIF15	TN0007200132	WIFAK DA1/2 121015
مصنع الورق الخشبي بالجنوب											
10	10	3	NC	-	-	-	-	32	MPB17	TN0007620032	MPBS DA1/10 070717
16	37	5	NC	-	-	-	-	32	MPB18	TN0007620040	MPBS DA1/20 050718
9	11	4	NC	-	-	-	-	32	MPB19	TN0007620057	MPBS DA1/10 100719
21	49	18	NC	-	-	-	-	32	MPB20	TN0007620065	MPBS DA1/17 100820
قرطاج للسمت											
-	31	5	NC	-	-	-	-	32	CC10	TN0007400039	CC Da 1/52 201210
السكي											
-	-	-	NC	-	-	-	-	32	SOK12	TN0007210032	SOK NA Da1/5 020712
13	9	4	NC	-	-	-	-	32	SOK14	TN0007210040	SOK NA Da2/5 010714
الشركة العقارية والمساحات											
-	-	-	NC	-	-	-	-	32	SIM01	TN0004000089	SIMPAR Da 1/5
38	4	1	NC	-	-	-	-	32	SIM08	TN0004000105	SIMPA Da1/6 010708
-	-	-	NC	-	-	-	-	32	SIM10	TN0004000121	SIMPA Da1/7 010710
5	1	1	NC	-	-	-	-	32	SIM12	TN0004000147	SIMPA Da1/8 020712
64	8	2	NC	-	-	-	-	32	SIM14	TN0004000154	SIMPA DA2/9 010714
الشركة العقارية التونسية السعودية											
5	14	1	NC	-	-	-	-	32	SITDA	TN0007180037	SITSDa1/9 28/03/07
الشركة المصرية للخزف											
-	-	-	NC	-	-	-	-	32	SOMC3	TN0006780027	SOMOC Da 1/7 0803
-	-	-	NC	-	-	-	-	32	SOMC8	TN0006780043	SOMOC Da 1/10 0708
-	-	-	NC	-	-	-	-	32	SOMC9	TN0006780050	SOMOC Da 1/20 2007
-	-	-	NC	-	-	-	-	32	SOM11	TN0006780068	SOMC Da1/10 261211
2	155	6	NC	-	-	-	-	32	SOM12	TN0006780076	SOMC Da1/45 211212
1	92	10	NC	-	-	-	-	32	SOM13	TN0006780084	SOMC Da2/35 231213
1	76	13	NC	-	-	-	-	32	SOM14	TN0006780092	SOMC DA 3/37 250814
-	27	6	NC	-	-	-	-	32	SOM15	TN0006780100	SOM DA 1/23 201015
مواد و خدمات صناعية											
مجمع وانثاك											
136	33	11	NC	-	-	-	-	32	OTH21	TN7F9QE5NT90	OTH DA 1/2 181121
الشركة الصناعية للأجهزة والآلات الكهربائية											
6	3	1	NC	-	-	-	-	32	SIADA	TN0006590020	SIAME Da5/11
4	7	3	NC	-	-	-	-	32	SIAM1	TN0006590087	SIAME Da1/8
1	7	3	NC	-	-	-	-	32	SIAD4	TN0006590103	SIAM Da1/25 280704
2	5	3	NC	-	-	-	-	32	SIAM4	TN0006590061	SIAME Da1/10
8	23	8	NC	-	-	-	-	32	SIAD21	TN0006590111	SIAM DA 1/10 160721
الشركة التونسية للبلور											
-	-	-	NC	-	-	-	-	32	STVDA	TN0006560023	SOTUVER Da 1/24
-	-	-	NC	-	-	-	-	32	STV00	TN0006560049	STV Da 1/25 010700
-	-	-	NC	-	-	-	-	32	STV01	TN0006560064	SOTUVER Da 3/34
-	-	-	NC	-	-	-	-	32	STV02	TN0006560098	STV02 3/10 010102
190	19	3	NC	-	-	-	-	32	STV12	TN0006560148	STV Da10/31 160712
58	18	8	NC	-	-	-	-	32	STV13	TN0006560155	SOTUV Da1/7 180713
123	67	12	NC	-	-	-	-	32	STV14	TN0006560189	SOTUV DA3/41 10714
277	139	21	NC	-	-	-	-	32	STV15	TN0006560197	STV DA 3/40 200715
163	77	19	NC	-	-	-	-	32	STV17	TN0006560221	STV DA2/23 4122017
4897	1 166	128	NC	-	-	-	-	32	STV20	TN0006560247	SOTUV DA7/32 91020
2929	1 115	203		5,330	48	9	4	32	STV22	TNXI9LTWOF07	STV DA2/11 280722
القطاع الكيميائي											

220	1	1	NC	-	-	-	-	32 ALQ04	TN0002300366	AIR LIQ Da1/4 0999
-	-	-	NC	-	-	-	-	32 ALQ01	TN0002300374	AIR LIQ Da1/6 0601
425	5	4	NC	-	-	-	-	32 ALQ02	TN0002300390	ALQ Da1/6 (160902)
480	8	4	NC	-	-	-	-	32 ALQ03	TN0002300408	AIR LIQ Da1/8 0903
455	12	6	NC	-	-	-	-	32 ALQ04	TN0002300416	ALQ Da1/10 7/09/04
129	3	2	NC	-	-	-	-	32 ALQ05	TN0002300424	ALQDa1/12 06/09/05
173	5	3	NC	-	-	-	-	32 ALQ06	TN0002300432	ALQ Da1/12 070906
269	8	6	NC	-	-	-	-	32 ALQ07	TN0002300440	ALQ Da 1/12 0907
225	8	5	NC	-	-	-	-	32 ALQ08	TN0002300457	AL Da 1/11 030908
357	14	7	NC	-	-	-	-	32 ALQ09	TN0002300465	AL Da 1/12 030909
209	8	3	NC	-	-	-	-	32 ALQ10	TN0002300473	ALQ Da 1/11 060910
316	12	5	NC	-	-	-	-	32 ALQ11	TN0002300481	ALQ Da 1/11 050911
133	7	2	NC	-	-	-	-	32 ALQ12	TN0002300499	ALQ Da 1/15 030912
26	1	1	NC	-	-	-	-	32 ALQ13	TN0002300507	ALQ Da 1/11 020913
256	14	4	NC	-	-	-	-	32 ALQ14	TN0002300515	ALQ DA 1/12 150914
178	20	5	NC	-	-	-	-	32 ALQ15	TN0002300523	ALQ DA 1/25 070915
256	37	9	NC	-	-	-	-	32 ALQ16	TN0002300531	ALQ DA 1/28 050916
96	16	5	NC	-	-	-	-	32 ALQ17	TN0002300549	ALQ DA 1/31 250917
203	32	6	NC	-	-	-	-	32 ALQ18	TN0002300556	ALQ DA 1/30 161018
173	13	1	NC	-	-	-	-	32 ALQ19	TN0002300564	ALQ DA 1/16 160919
86	23	4	NC	-	-	-	-	32 ALQ20	TN0002300572	ALQ DA 1/45 201120
الكيمياء										
-	-	-	NC	-	-	-	-	32 ALKDA	TN0003800711	ALKIM Da
6	4	3	NC	-	-	-	-	32 ALK04	TN0003800729	ALKIM Da 04
10	8	3	NC	-	-	-	-	32 ALK03	TN0003800737	ALK Da 1/10 240603
-	-	-	NC	-	-	-	-	32 ALK24	TNPK 1R13738	ALKNSLIB1/4j010123
التوزيع										
الشبكة التونسية للسيارات والخدمات										
-	-	-	NC	-	-	-	-	32 ART12	TN0007300023	ARTES Da1/4 230712
-	-	-	NC	-	-	-	-	32 ART13	TN0007300031	ARTES Da1/5 040313
سيات كار										
126	16	13	NC	-	-	-	-	32 CTY19	TN0007550023	CITY DA 1/3 230919
SMART TUNISIE										
316	78	39	NC	-	-	-	-	32 SMT23	TN7IDY8X6058	SMART DA1/5 070623
512	161	61		4,830	10	2	2	32 SMT24	TN7PHUMS9GW2	SMART DA1/6 111124
شركة المغازة العامة										
-	-	-	NC	-	-	-	-	32 MGD44	TN0006440028	MAG GEN Da 1/2
شركة مونوبري										
12	5	2	NC	-	-	-	-	32 MNPDA	TN0001000116	MONOPRIX Da
17	3	3	NC	-	-	-	-	32 MNP11	TN0001000124	MNP Da 1/2 100611
-	-	-	NC	-	-	-	-	32 MNP12	TN0001000132	MNP Da 1/5 040612
38	30	22	NC	-	-	-	-	32 MNP15	TN0001000140	MNP Da 1/5 160615
الشركة التونسية لسواق الجملة										
3	1	1	NC	-	-	-	-	32 MGR10	TN0006580021	MGR Da1/3 050710
3	4	2	NC	-	-	-	-	32 MGR17	TN0006580039	MGR DA 1/10 201217
المواد الأساسية										
تونس لمجنيبات الألمنيوم										
-	-	-	NC	-	-	-	-	32 TPR08	TN0007270036	Da TPR 11/149 2006
-	-	-	NC	-	-	-	-	32 TPR09	TN0007270044	TPR Da 1/8 200509
2	3	1	NC	-	-	-	-	32 TPR10	TN0007270051	TPR Da 1/36 250510
128	56	7	NC	-	-	-	-	32 TPR11	TN0007270069	TPR Da 5/37 150611
41	84	8	NC	-	-	-	-	32 TPR12	TN0007270077	TPR Da 1/21 250612
34	139	15	NC	-	-	-	-	32 TPR13	TN0007270085	TPR Da 1/44 250613
12	14	6	NC	-	-	-	-	32 TPR16	TN0007270093	TPR DA 1/9 260716
البتروول والغاز										
شركة النقل بواسطة الأنابيب										
44	13	5	NC	-	-	-	-	32 SPIL3	TN0006660021	STPIL Da1/10 0703
-	-	-	NC	-	-	-	-	32 SPIL7	TN0006660039	STPILDA0807 1/10
132	115	14	NC	-	-	-	-	32 SPIL8	TN0006660047	STPIL Da1/25301208
64	44	11	NC	-	-	-	-	32 SPIL12	TN0006660054	STPIL Da1/20 02712
170	186	20	NC	-	-	-	-	32 SPIL13	TN0006660062	STPIL Da1/33 01713
155	93	23	NC	-	-	-	-	32 SPIL14	TN0006660070	STPIL DA1/17 20614
256	300	28	NC	-	-	-	-	32 SPIL15	TN0006660088	STPL DA1/32 180615
148	199	21	NC	-	-	-	-	32 SPIL16	TN0006660096	STPIL DA1/39 01716
164	374	29	NC	-	-	-	-	32 SPIL17	TN0006660104	STPILDA1/56 300617
278	445	37	NC	-	-	-	-	32 SPIL18	TN0006660112	STPILDA1/39 290618
التجهيزات المنزلية والمواد الصحية										
أوروسكل										
18	2	2	NC	-	-	-	-	32 ECY16	TN0007570021	ECYCL DA 1/2 010616
14	12	8	NC	-	-	-	-	32 ECY19	TN0007570039	ECYC DA 1/10 010719
124	107	46	NC	-	-	-	-	32 ECY22	TNUTSNMT2ET9	ECYC DA 1/10 040822
شركة مشغل الأثاث										
4	5	3	NC	-	-	-	-	32 SAM17	TN0007740020	SAM DA 1/10 280717
1	1	1	NC	-	-	-	-	32 SAM20	TN0007740038	SAM DA 1/5 300920
3173	7867	202		0,440	95	217	3	32 SAM25	TNL.PW5AWBTJ4	SAM DA 8/85 241125
شركة بيع المنتجات الصحية										
58	17	10	NC	-	-	-	-	32 SAH14	TN0007610025	SAH DA 1/7 050814
36	32	9	NC	-	-	-	-	32 SAH42	TN0007610033	SAH DA 1/20 050914
5	1	1	NC	-	-	-	-	32 SAH15	TN0007610041	SAH Da 1/5 230615

16	12	5	NC	-	-	-	-	32 SAH17	TN0007610058	SAH DA 1/14 250117
29	29	8	NC	-	-	-	-	32 SAH72	TN0007610066	SAH DA 1/17 070717
2	1	1	NC	-	-	-	-	32 SAH73	TN0007610074	SAH DA 1/14 131217
111	86	19	NC	-	-	-	-	32 SAH18	TN0007610082	SAH DA 1/14 010818
180	177	30	NC	-	-	-	-	32 SAH82	TN0007610090	SAH DA 1/18 031218
1858	659	154	NC	-	-	-	-	32 SAH22	TNZTIVM 7NY78	SAH DA 1/4 22082022
1610	4 353	383	NC	-	-	-	-	32 SAH23	TNG73XSR2T07	SAH DA 1/35 010823
نيو بودي ليين										
23	206	17	NC	-	-	-	-	32 NBL13	TN0007540032	NBL Da1/45 161213
9	18	9	NC	-	-	-	-	32 NBL17	TN0007540040	NBL DA 1/10 280717
أوفيس بلاست										
3	10	6	NC	-	-	-	-	32 PLS16	TN0007700032	PLAST DA 1/4 161216
7	428	12	NC	-	-	-	-	32 PLA20	TN0007700065	PLA DA 3/100 231020
69	1283	18	NC	-	-	-	-	32 PLA21	TN0007700081	PLA DA 7/103 190721
48	414	18	NC	-	-	-	-	32 PLA22	TN2HBI4G16FB	PLAST DA 1/5 190722
الضفة										
مخابر تونيماد										
365	247	19	NC	-	-	-	-	32 UMD16	TN0007720022	UMED D 76/509 26716
3566	6 770	22	NC	-	-	-	-	32 UMD17	TN0007720030	UMD DA11/117 40817
الخدمات المالية										
شركة اليجار العربية لتونس										
8	4	2	NC	-	-	-	-	32 ATL08	TN0004700266	ATL Da 1/5 290808
55	54	11	NC	-	-	-	-	32 ATL12	TN0004700472	ATL Da 2/17 261112
التجاري لليجار العالي										
-	-	-	NC	-	-	-	-	32 TJLR	TN0006610141	ATTIJARI LS ROMPU
2410	428	17	NC	-	-	-	-	32 TJL17	TN0006610448	TJL DA 3/17 210717
BH ايجار										
5	8	8	NC	-	-	-	-	32 ML15	TN0006720072	ML DA 1/4 250515
الشركة الدولية لليجار العالي										
-	-	-	NC	-	-	-	-	32 CIL07	TN0004201042	CIL DA 2007 1/4
-	-	-	NC	-	-	-	-	32 CIL08	TN0004201117	CIL Da 1/5 301208
101	5	3	NC	-	-	-	-	32 CIL10	TN0004201216	CIL Da 1/3 110610
6	1	1	NC	-	-	-	-	32 CIL11	TN0004201281	CIL Da 1/4 030611
5	1	1	NC	-	-	-	-	32 CIL23	TNEOEJK 4P2R7	CIL DA 2/5 15052023
حيفل لليجار العالي										
2	2	2	NC	-	-	-	-	32 HL17	TN0007310378	HL DA 1/10 180817
619	267	13	NC	-	-	-	-	32 HL20	TN0007310519	HL DA37/100 090720
شركة الإستثمار و التنمية الصناعية والسياحية										
18	28	4	NC	-	-	-	-	32 SPD12	TN0001400720	SPDIT Da 1/24 3512
الشركة التونسية لليجار المالي والفتورينج										
-	-	-	NC	-	-	-	-	32 TLS0A	TN0002100915	TUN. LEAS. (Da 10)
-	-	-	NC	-	-	-	-	32 TLD01	TN0002100956	TLS Da 1/4
-	-	-	NC	-	-	-	-	32 TLS02	TN0002100980	TLS Da 1/5(021202)
27	3	2	NC	-	-	-	-	32 TLS03	TN0002101012	TLS Da 1/6(181203)
-	-	-	NC	-	-	-	-	32 TLS04	TN0002101061	TLS Da 1/7(061204)
-	-	-	NC	-	-	-	-	32 TLS07	TN0002101152	TLS Da 1/55(010307)
85	90	6	NC	-	-	-	-	32 TLS08	TN0002101210	TLS Da 1/56 030308
21	30	5	NC	-	-	-	-	32 TLS09	TN0002101319	TLS Da 1/57 020309
34	73	11	NC	-	-	-	-	32 TLS92	TN0002101392	TLS Da 1/68 301209
63	118	15	NC	-	-	-	-	32 TLS10	TN0002101400	TLS Da 1/69 010210
345	240	21	NC	-	-	-	-	32 TLS13	TN0002101590	TLS Da 3/80 010213
637	466	31	NC	-	-	-	-	32 TLS14	TN0002101749	TL DA3/83 10022014
262	152	18	NC	-	-	-	-	32 TLS15	TN0002101814	TL DA 2/43 02022015
398	244	37	NC	-	-	-	-	32 TLS19	TN0002102044	TLS DA 1/23 010719
قطاع التكنولوجيا										
تلائنات القابضة										
23	28	8	NC	-	-	-	-	32 TLN19	TN0007440035	TLN DA 1/10 010719
التصالات										
الشركة التونسية للمقاومات السلكية واللاسلكية										
4	2	1	NC	-	-	-	-	32 SOT01	TN0006530059	SOTETEL Da1/6
-	-	-	NC	-	-	-	-	32 SOT02	TN0006530067	SOT Da 1/5 010102
-	-	-	NC	-	-	-	-	32 SOT03	TN0006530075	SOT Da 1/5 010703
-	-	-	NC	-	-	-	-	32 SOT04	TN0006530083	SOT Da 1/10 150704
2	7	1	NC	-	-	-	-	32 SOT06	TN0006530091	SOT Da1/22 010906
الترفيه										
الخطوط التونسية										
-	-	-	NC	-	-	-	-	32 TAI0A	TN0001200419	TUNISAIR - Da 01
-	10	2	NC	-	-	-	-	32 TAI04	TN0001200468	TUNISAIR - Da 04
-	4	1	NC	-	-	-	-	32 TAI99	TN0001200476	TAIR Da1/10 010799
-	8	3	NC	-	-	-	-	32 TAI00	TN0001200492	TAIR Da1/10 030700
1	67	4	NC	-	-	-	-	32 TAI01	TN0001200518	TUNISAIR Da 1/10
2	90	5	NC	-	-	-	-	32 TAI06	TN0001200534	TAIR Da1/22 310806
1	40	9	NC	-	-	-	-	32 TAI08	TN0001200542	TAIR Da 1/5 010908
1	71	7	NC	-	-	-	-	32 TAI09	TN0001200567	TAIR Da1/11 170709
246236	45 985	5174				498	262	28		حصلة اليوم

الأدوات - سندات -

سند مصدر من الدولة

سنة 2026					حصة تداول 25/05/2026									
حجم التداول بالدينار	الكمية	الصفقات	الافتتاح	مؤشر	التغير اليومي	سعر الانقضاء	حجم التداول بالدينار	الكمية	الصفقات	وحدة التداول	القسم	رمز الورقة المالية	رمز ISIN	الشركة
-	-	-	98,000	NC	0,00%	98,000	-	-	- %	-	21	B1026	TN0008000580	BTA 6.3% Oct 2026
-	-	-	93,100	NC	0,00%	93,100	-	-	- %	-	21	B0428	TN0008000606	BTA 6.7% Avril 2028
-	-	-	97,000	NC	0,00%	97,000	-	-	- %	-	21	B0732	TN0008000663	BTA 7.5% Juil 2032
-	-	-	90,500	NC	0,00%	90,500	-	-	- %	-	21	B0728	TN0008000697	BTA 7% Juil 2028
10 389 157	9920	14	97,590	-	0,10%	99,560	122 005	120	1 %	-	21	B0227	TN0008000721	BTA 7,2% Fev 2027
525 748	544	8	93,450	NC	0,00%	95,560	-	-	- %	-	21	B0230	TN0008000739	BTA 7,4% Fev 2030
429 343	409	7	96,510	NC	0,00%	99,030	-	-	- %	-	21	B0527	TN0008000747	BTA 7,2% Mai 2027
-	-	-	97,000	NC	0,00%	97,000	-	-	- %	-	21	B1130	TN0008000762	BTA 8% Nov 2030
-	-	-	91,050	NC	0,00%	91,050	-	-	- %	-	21	B1227	TN0008000770	BTA 7,3% Dec 2027
-	-	-	100,000	NC	0,00%	100,000	-	-	- %	-	21	B0128	TN0008000796	BTA 7,5% Janv 2028
-	-	-	100,000	NC	0,00%	100,000	-	-	- %	-	21	B0333	TN0008000804	BTA 8% Mars 2033
321 768	316	2	97,100	-	0,98%	98,960	158 071	158	1 %	-	21	B0327	TN0008000655	BTA 6,6% Mars 2027
-	-	-	94,720	NC	0,00%	94,720	-	-	- %	-	21	B1228	TN0008000812	BTA 7,5% Dec 2028
6 938 348	65 000	2	100,000	NC	0,00%	100,310	-	-	- %	-	21	NB26	TN0008000838	E NAT 2021 8,80% B
-	-	-	93,000	NC	0,00%	93,000	-	-	- %	-	21	NC28	TN0008000846	E NAT 2021 8,90% C
84 1609	157 585	4	97,500	NC	0,00%	100,000	-	-	- %	-	21	NA26	TN0008000820	ENAT2021 8,70% A PP
-	-	-	100,000	NC	0,00%	100,000	-	-	- %	-	21	NB226	TN0008000895	ENAT2 2021 8,80% B
5957	6	1	95,000	NC	0,00%	95,000	-	-	- %	-	21	NC228	TN0008000903	ENAT2 2021 8,90% C
-	-	-	100,000	NC	0,00%	100,000	-	-	- %	-	21	NH226	TN0008000853	ENAT2 HASSAN21 APP
11614	2200	2	97,000	NC	0,00%	100,410	-	-	- %	-	21	NA226	TN0008000887	ENAT22021 8,70% APP
417 386	4050	2	94,500	NC	0,00%	100,000	-	-	- %	-	21	NB3F6	TNYZ06JUGUZ33	ENAT3 2021 8,80% B
-	-	-	100,000	NC	0,00%	100,000	-	-	- %	-	21	NC3F8	TN3QL5M1QLW6	ENAT3 2021 8,90% C
-	-	-	100,000	NC	0,00%	100,000	-	-	- %	-	21	NHB36	TNVSDML2VYJ5	ENAT3 HASSAN2021 B
-	-	-	100,000	NC	0,00%	100,000	-	-	- %	-	21	NHC38	TNJQ3VIAM1R9	ENAT3 HASSAN2021 C
11147	2208	6	97,000	NC	0,00%	95,000	-	-	- %	-	21	NA3F6	TNZBXQU5R291	ENAT32021 8,70% APP
-	-	-	95,000	NC	0,00%	95,000	-	-	- %	-	21	NA3V6	TNSUXW7EBUQ0	ENT32021T+2,45% APP
-	-	-	100,000	NC	0,00%	100,000	-	-	- %	-	21	NHA36	TNESI87AYZT5	ENAT3 HASSAN21 APP
-	-	-	100,000	NC	0,00%	100,000	-	-	- %	-	21	NB3V6	TN5QH-XZ8T348	ENAT32021 T+2,55% B
-	-	-	100,000	NC	0,00%	100,000	-	-	- %	-	21	NC3V8	TNJP2LP1CVE1	ENAT32021 T+2,65% C
147 600	14 321	26	95,000	NC	0,00%	100,000	-	-	- %	-	21	NAF27	TNPLOSPEJVO7	ENAT1 2022 A 8,80%
4000	52	3	100,000	NC	0,00%	98,000	-	-	- %	-	21	NBF29	TNHG2VXQ3BG0	ENAT1 2022 B 8,90%
-	-	-	100,000	NC	0,00%	100,000	-	-	- %	-	21	NCF32	TN5XXZ2454U2	ENAT1 2022 C 9,10%
12 714	1 170	1	92,500	NC	0,00%	100,000	-	-	- %	-	21	NAV27	TNLEGO8CKWX3	ENAT1 2022A T+2,4%
-	-	-	100,000	NC	0,00%	100,000	-	-	- %	-	21	NBV29	TN00U20VQY55	ENAT1 2022B T+2,5%
-	-	-	100,000	NC	0,00%	100,000	-	-	- %	-	21	NCV32	TNQHM17RIBR5	ENAT1 2022CT+2,65%
-	-	-	100,000	NC	0,00%	100,000	-	-	- %	-	21	NHA27	TNCDR74CL701	ENAT1 HASSAN2022 A
-	-	-	100,000	NC	0,00%	100,000	-	-	- %	-	21	NHB29	TNBHB9XIP394	ENAT1 HASSAN2022 B
-	-	-	100,000	NC	0,00%	100,000	-	-	- %	-	21	NHC32	TNW1CN5IM5T4	ENAT1 HASSAN2022 C
8 250	100	1	101,750	NC	0,00%	97,100	-	-	- %	-	21	NB2F9	TNQVHB5WZ2K2	ENAT2 2022 9,35% B
-	-	-	100,700	NC	0,00%	100,700	-	-	- %	-	21	NC2F2	TN9E02MTU05	ENAT2 2022 9,60% C
-	-	-	100,000	NC	0,00%	100,000	-	-	- %	-	21	NC2V2	TN11TIBOEPV4	ENAT2 2022T+2,40% C
-	-	-	100,000	NC	0,00%	100,000	-	-	- %	-	21	NH2B9	TNU9AUB15T16	ENAT2 HASSAN2022 B
-	-	-	100,000	NC	0,00%	100,000	-	-	- %	-	21	NH2C2	TN714WHHNWN4	ENAT2 HASSAN2022 C
-	-	-	65,000	NC	0,00%	65,000	-	-	- %	-	21	NH2A7	TNM460WVRPO6	ENAT2 HASSAN22 APP
251 561	23 591	5	99,000	NC	0,00%	100,000	-	-	- %	-	21	NA2F7	TNJ1M1ZAWYG5	ENAT22022 9,25% APP
-	-	-	100,000	NC	0,00%	100,000	-	-	- %	-	21	NB2V9	TNFOOWIRGBH7	ENAT22022 T+2,2% B
15 830	1500	1	100,000	NC	0,00%	100,000	-	-	- %	-	21	NA2V7	TNQCKOBPZ5A4	ENT2 22 T+2,15% APP
-	-	-	100,170	NC	0,00%	100,170	-	-	- %	-	21	NB3F9	TNRCVSCBDE36	ENAT3 2022 9,35% B
-	-	-	100,000	NC	0,00%	100,000	-	-	- %	-	21	NC3F2	TN4A4WPDZOC1	ENAT3 2022 9,60% C
-	-	-	100,000	NC	0,00%	100,000	-	-	- %	-	21	NC3V2	TNIZ090ISG66	ENAT3 2022T+2,40% C
29 817	2965	3	93,000	NC	0,00%	98,000	-	-	- %	-	21	NA3F7	TNXNSU5ILBI2	ENAT32022 9,25% APP
-	-	-	100,000	NC	0,00%	100,000	-	-	- %	-	21	NB3V9	TN0JN6PVVH38	ENAT32022 T+2,2% B
-	-	-	99,000	NC	0,00%	99,000	-	-	- %	-	21	NA3V7	TNWL10DSWXK1	ENT3 22 T+2,15% APP
-	-	-	100,000	NC	0,00%	100,000	-	-	- %	-	21	B0932	TNJL4N1SD7B2	BTA 8,8% Sept 2032
8 179	99	1	96,000	NC	0,00%	100,000	-	-	- %	-	21	NB4F9	TNWRCVSYL730	ENAT4 2022 9,4% B
-	-	-	100,000	NC	0,00%	100,000	-	-	- %	-	21	NC4F2	TNEFCT8MXYZ3	ENAT4 2022 9,60% C
-	-	-	100,000	NC	0,00%	100,000	-	-	- %	-	21	NC4V2	TNVF5FLG1FH4	ENAT4 2022T+2,25% C
-	-	-	100,000	NC	0,00%	100,000	-	-	- %	-	21	NH4C2	TNQRS5G236GA1	ENAT4 HASSAN2022 C
63 723	6201	3	99,000	NC	0,00%	99,000	-	-	- %	-	21	NA4F7	TN0AYHSVTHY1	ENAT42022 9,35% APP
-	-	-	100,000	NC	0,00%	100,000	-	-	- %	-	21	NB4V9	TN7PM93UJZP50	ENAT42022T+2,05% B
-	-	-	100,000	NC	0,00%	100,000	-	-	- %	-	21	NH4A7	TNA3GSIE2961	ENAT4HASSAN2022APP
-	-	-	100,750	NC	0,00%	100,750	-	-	- %	-	21	NA4V7	TN2MV0GUK0A5	ENT4 2022 T+2% APP
-	-	-	100,000	NC	0,00%	100,000	-	-	- %	-	21	B0129	TNHUVZNLATV4	BTA 8% Janv 2029
-	-	-	99,000	NC	0,00%	99,000	-	-	- %	-	21	NCF33	TNTKTEO5CIW5	ENAT1 2023 9,95% C
-	-	-	93,500	NC	0,00%	93,500	-	-	- %	-	21	NBF30	TNCGJF5TW027	ENAT1 2023 9,8% B
-	-	-	100,620	NC	0,00%	100,620	-	-	- %	-	21	NCV33	TNHZAONAPWF9	ENAT1 2023T+1,95% C
-	-	-	100,000	NC	0,00%	100,000	-	-	- %	-	21	NHB30	TN36Q80XFK87	ENAT1 HASSAN2023 B
589 477	54 045	14	97,000	NC	0,00%	100,000	-	-	- %	-	21	NAF28	TN6DQ00JBLT7	ENAT12023 9,75% APP

-	-	-	100,000	NC	0,00%	100,000	-	-	- %	21	NB30	TN3C6DV EWM76	ENAT12023T+1,75% B
-	-	-	100,000	NC	0,00%	100,000	-	-	- %	21	NHA28	TNJT75UL9423	ENAT1HASSAN2023APP
39614	3926	1	91,000	NC	0,00%	100,000	-	-	- %	21	NAV28	TNBYTZTD1920	ENT12023T+1,7% APP
-	-	-	99,000	NC	0,00%	99,000	-	-	- %	21	NB2F0	TNCR2TMAK1KB	ENAT2 2023 9,8% B
-	-	-	97,000	NC	0,00%	97,000	-	-	- %	21	NC2F3	TNNZ2M9ZHIT3	ENAT2 2023 9,95% C
-	-	-	100,000	NC	0,00%	100,000	-	-	- %	21	NC2V3	TNDRFUSQRGB4	ENAT2 2023T+1,95% C
2829	449	2	70,000	NC	0,00%	63,000	-	-	- %	21	NH2A8	TNS70RLC1A97	ENAT2 HASSAN23 APP
293993	27347	57	99,010	NC	0,00%	100,000	-	-	- %	21	NA2F8	TNNI3UPDY012	ENAT22023 9,75%APP
-	-	-	100,000	NC	0,00%	100,000	-	-	- %	21	NB2V0	TNNSOG7PXBW5	ENAT22023T+1,75% B
161196	15007	5	97,000	NC	0,00%	100,000	-	-	- %	21	NA2V8	TNHOFRXHSG72	ENT22023T+1,7% APP
1596974	1500	2	95,300	NC	0,00%	98,780	-	-	- %	21	B0631	TNNSOORH1F1	BTA 8,25% Juin2031
831328	800	1	100,010	NC	0,00%	99,950	-	-	- %	21	B0833	TNNUS2JABSF6	BTA 9,4% aout 2033
-	-	-	100,000	NC	0,00%	100,000	-	-	- %	21	B0835	TN19GXXADLD0	BTA 9,5% aout 2035
438126	430	2	98,700	NC	0,00%	99,100	-	-	- %	21	B0929	TNLRQIPOOJY4	BTA 9% sept 2029
-	-	-	100,000	NC	0,00%	100,000	-	-	- %	21	NB3F0	TNVE955M6R90	ENAT3 2023 9,8% B
-	-	-	100,000	NC	0,00%	100,000	-	-	- %	21	NC3F3	TNDSN3G1YQE9	ENAT3 2023 9,95% C
-	-	-	100,000	NC	0,00%	100,000	-	-	- %	21	NC3V3	TNOLAIZU8LX6	ENAT3 2023T+1,95% C
30976	2900	2	100,000	NC	0,00%	102,130	-	-	- %	21	NA3F8	TNPECGNMPEV9	ENAT32023 9,75%APP
-	-	-	100,000	NC	0,00%	100,000	-	-	- %	21	NB3V0	TNRS9CVT3S7	ENAT32023T+1,75% B
-	-	-	97,500	NC	0,00%	97,500	-	-	- %	21	NA3V8	TNVI299YK4C1	ENT32023T+1,7% APP
7192299	70000	1	100,000	NC	0,00%	101,700	-	-	- %	21	NB4F0	TNBII1M,JCEF3	ENAT4 2023 9,8% B
-	-	-	100,000	NC	0,00%	100,000	-	-	- %	21	NC4V3	TN10K3CSR1G1	ENAT4 2023T+1,95% C
-	-	-	100,000	NC	0,00%	100,000	-	-	- %	21	NH4C3	TNTBJDM5JP7	ENAT4 HASSAN2023 C
-	-	-	100,000	NC	0,00%	100,000	-	-	- %	21	NH4A8	TNNS9SUDVGS5	ENAT4 HASSAN23 APP
21806	2126	5	96,000	NC	0,00%	102,200	-	-	- %	21	NA4F8	TNGVARQJO7Y7	ENAT42023 9,75%APP
-	-	-	100,000	NC	0,00%	100,000	-	-	- %	21	NC4F3	TNBSXXEK BFR8	ENAT42023 9,95% C
-	-	-	100,000	NC	0,00%	100,000	-	-	- %	21	NB4V0	TNMCPLXLL1EE2	ENAT42023T+1,75% B
-	-	-	101,300	NC	0,00%	101,300	-	-	- %	21	NB3F1	TNUJWR58DVH5	ENAT1 2024 9,8% B
-	-	-	100,000	NC	0,00%	100,000	-	-	- %	21	NC3F4	TNRLFZ5FIX29	ENAT1 2024 9,95% C
-	-	-	100,000	NC	0,00%	100,000	-	-	- %	21	NCV34	TN85T11TY25	ENAT1 2024T+1,95% C
128578	12840	22	100,000	NC	0,00%	100,000	-	-	- %	21	NAF29	TNLBMDN3K59	ENAT12024 9,75%APP
2039323	20000	2	100,000	NC	0,00%	100,000	-	-	- %	21	NB3V1	TN2781ZB9E10	ENAT12024T+1,75% B
-	-	-	100,000	NC	0,00%	100,000	-	-	- %	21	NH331	TNVOIKZMIIV2	ENAT1HASSAN2024 B
-	-	-	100,000	NC	0,00%	100,000	-	-	- %	21	NHA29	TNXBRLOS6K2	ENAT1HASSAN2024APP
-	-	-	100,000	NC	0,00%	100,000	-	-	- %	21	NAV29	TNJ48E224391	ENT12024T+1,7% APP
-	-	-	101,300	NC	0,00%	101,300	-	-	- %	21	NB2F1	TNXOK9990B08	ENAT2 2024 9,8% B
-	-	-	100,000	NC	0,00%	100,000	-	-	- %	21	NC2F4	TN5W126K4ERO	ENAT2 2024 9,95% C
-	-	-	100,000	NC	0,00%	100,000	-	-	- %	21	NC2V4	TN8KXPKVQU2	ENAT2 2024T+1,95% C
182936	17310	13	96,000	NC	0,00%	100,000	-	-	- %	21	NA2F9	TNGB6J5LAOW7	ENAT22024 9,75%APP
-	-	-	100,000	NC	0,00%	100,000	-	-	- %	21	NB2V1	TNCGWBFURIQB	ENAT22024T+1,75% B
-	-	-	100,000	NC	0,00%	100,000	-	-	- %	21	NH2B1	TNSTVM3VL445	ENAT2HASSAN2024 B
-	-	-	100,000	NC	0,00%	100,000	-	-	- %	21	NH2A9	TNNC5BJLRM3	ENAT2HASSAN24APP
-	-	-	100,000	NC	0,00%	100,000	-	-	- %	21	NA2V9	TN22CQJFHW9	ENT22024T+1,7% APP
-	-	-	101,540	NC	0,00%	101,540	-	-	- %	21	NB3F1	TNFC807A9BF4	ENAT3 2024 9,8% B
-	-	-	100,000	NC	0,00%	100,000	-	-	- %	21	NC3F4	TNPDPODY2398	ENAT3 2024 9,95% C
-	-	-	100,000	NC	0,00%	100,000	-	-	- %	21	NC3V4	TNLBC9INKV10	ENAT3 2024T+1,95% C
-	-	-	100,000	NC	0,00%	100,000	-	-	- %	21	NH3B1	TNINM1L131F4	ENAT3 HASSAN2024 B
26241	2600	2	94,500	NC	0,00%	98,000	-	-	- %	21	NA3F9	TNBDWXBXYF6	ENAT32024 9,75%APP
-	-	-	100,000	NC	0,00%	100,000	-	-	- %	21	NB3V1	TNAO0T7V1X56	ENAT32024T+1,75% B
-	-	-	100,000	NC	0,00%	100,000	-	-	- %	21	NA3V9	TNZ2FOA1509	ENT32024T+1,7% APP
105178	100	2	100,000	NC	0,00%	101,830	-	-	- %	21	B1027	TN9EG19CQ82	BTA 9,70% Oct 2027
-	-	-	100,000	NC	0,00%	100,000	-	-	- %	21	B1031	TN00DT102PF5	BTA 9,87% Oct 2031
-	-	-	100,000	NC	0,00%	100,000	-	-	- %	21	B1028	TN875F5T9RO3	BTA 9,80% Oct 2028
-	-	-	101,400	NC	0,00%	101,400	-	-	- %	21	NB4F1	TN9092FJVXK8	ENAT4 2024 9,8% B
-	-	-	102,400	NC	0,00%	102,400	-	-	- %	21	NC4F4	TNGCLJ57FYQ7	ENAT4 2024 9,95% C
-	-	-	100,000	NC	0,00%	100,000	-	-	- %	21	NC4V4	TNTPNCECEBC3	ENAT4 2024T+1,95% C
-	-	-	100,000	NC	0,00%	100,000	-	-	- %	21	NH4B1	TNZQNUDKX2Y3	ENAT4 HASSAN2024 B
676561	64400	6	95,000	NC	0,00%	102,700	-	-	- %	21	NA4F9	TN9CVAY77XT1	ENAT42024 9,75%APP
-	-	-	100,000	NC	0,00%	100,000	-	-	- %	21	NB4V1	TN45VKDAPM79	ENAT42024T+1,75% B
-	-	-	100,000	NC	0,00%	100,000	-	-	- %	21	NA4V9	TNSAWK5L94U9	ENT42024T+1,7% APP
-	-	-	100,000	NC	0,00%	100,000	-	-	- %	21	B0633	TNI5BPOGW9F1	BTA 9,89% Juin2033
-	-	-	100,000	NC	0,00%	100,000	-	-	- %	21	B1234	TNXIGTXAROH4	BTA 9,90% Dec 2034
830894	800	4	101,310	NC	0,00%	104,460	-	-	- %	21	B0132	TNCAULJ413	BTA 9,87% Janv2032
-	-	-	100,000	NC	0,00%	100,000	-	-	- %	21	B0334	TNV7HGOLTYL8	BTA 9,83% mars2034
-	-	-	100,000	NC	0,00%	100,000	-	-	- %	21	B0628	TNLBKA9Q440	BTA 9,28% juin2028
-	-	-	100,000	NC	0,00%	100,000	-	-	- %	21	B0634	TNBF55WVBO32	BTA 9,49% juin2034
105687	100	1	100,000	NC	0,00%	100,270	-	-	- %	21	B0629	TNNC6S21UFM6	BTA 9,37% juin2029
-	-	-	100,000	NC	0,00%	100,000	-	-	- %	21	B0735	TNEHPABHGP D7	BTA 9,45% juil2035
748327	700	5	100,730	NC	0,00%	101,760	-	-	- %	21	B0630	TNXS9NK4WGP1	BTA 9,31% juin2030
-	-	-	100,000	NC	0,00%	100,000	-	-	- %	21	B0329	TN5NNTYOMW72	BTA 9,28% mars2029
-	-	-	100,000	NC	0,00%	100,000	-	-	- %	21	B1235	TNQEVW1AZTUB	BTA 9,40% Dec 2035
-	-	-	100,000	NC	0,00%	100,000	-	-	- %	21	B0335	TNRZET6AV1L9	BTA 7,75% Mars2035
-	-	-	100,000	NC	0,00%	100,000	-	-	- %	21	B0336	TN673BVAIR04	BTA 7,75% Mars2036
55126044	59000	3	100,000	NC	0,00%	92,160	-	-	- %	21	B0338	TNEF0249ZM68	BTA 7,75% Mars2038
-	-	-	100,000	NC	0,00%	100,000	-	-	- %	21	B0934	TN7AELB464P3	BTA 7,50% Sept2034
-	-	-	100,000	NC	0,00%	100,000	-	-	- %	21	B0930	TNGTJFRR1B4	BTA 8,45% Sept2030
91602136	648617	244					280076	278	2				حصّة ايرتوم

السندات الخاصة

سنة 2026				حصة تداول 25/05/2026											
حجم التداول بالدينار	الكمية	الصفقات	الافتتاح	مؤشر	التغير اليومي	سعر الاقفال	حجم التداول بالدينار	الكمية	الصفقات	وحدة التداول	القسم	رمز الورقة المالية	رمز ISIN	القطاع / الشركة الورقة المالية	
BANQUES															
المؤسسة العربية المصرفية - تونس															
-	-	-	100,000	NC	0,00%	100,000	-	-	- %	-	21	AC20B	TN0007780075	ABC0627 11,5%P7-2	
AMEN BANK															
-	-	-	100,000	NC	0,00%	100,000	-	-	- %	-	21	AB58B	TN0003400330	AB0528 7,0%AP20	
-	-	-	100,000	NC	0,00%	100,000	-	-	- %	-	21	AB53C	TN0003400678	ABSC0228 9,4%AP7-2	
-	-	-	100,000	NC	0,00%	100,000	-	-	- %	-	21	AB51A	TN0003400686	AB SA0428T+2,7P7-2	
-	-	-	100,000	NC	0,00%	100,000	-	-	- %	-	21	AB51B	TN0003400694	AB SB0431T+2,8AP10	
-	-	-	100,000	NC	0,00%	100,000	-	-	- %	-	21	AB3AF	TNDE9EH75A12	ABSA1028 10,05%AP5	
-	-	-	100,000	NC	0,00%	100,000	-	-	- %	-	21	AB3AV	TNLBPGUB9C93	ABSA1028T+2,15%AP5	
-	-	-	100,000	NC	0,00%	100,000	-	-	- %	-	21	AB3CF	TN5PTK YMCD13	ABSC1030 10,2%P7-2	
-	-	-	100,000	NC	0,00%	100,000	-	-	- %	-	21	AB3CV	TNTMJ1D44SH4	ABSC1030T+2,3%P7-2	
-	-	-	100,000	NC	0,00%	100,000	-	-	- %	-	21	AB3DF	TN0GGAF4RX47	ABSD1030 10,3%IF7	
-	-	-	100,000	NC	0,00%	100,000	-	-	- %	-	21	AB3DV	TNR3ZRJWC984	ABSD1030 T+2,4%IF7	
3599	35	2	100,000	NC	0,00%	100,000	-	-	- %	-	21	AB55A	TNQK 7QECCB53	ABSA1130T+1,65%AP5	
3070222	30000	1	100,000	NC	0,00%	100,000	-	-	- %	-	21	AB55B	TNA3Z7AYXX2	ABSB1132T+1,75P7-2	
ARAB TUNISIAN BANK															
-	-	-	100,000	NC	0,00%	100,000	-	-	- %	-	21	ATB7C	TN0003600491	ATB0527T+1,75%AP20	
-	-	-	100,000	NC	0,00%	100,000	-	-	- %	-	21	ATB7D	TN0003600509	ATB0532T+2,0%AP25	
-	-	-	100,000	NC	0,00%	100,000	-	-	- %	-	21	ATB82	TN0003600582	ATB0529 5,9%P20-5	
-	-	-	100,000	NC	0,00%	100,000	-	-	- %	-	21	ATB5B	TN0003600657	ATBSB0328T+2,1AP10	
BANQUE DE TUNISIE ET DES EN															
-	-	-	100,000	NC	0,00%	100,000	-	-	- %	-	21	BE10B	TN0001300607	BTE0930 5,85%AP20	
-	-	-	100,000	NC	0,00%	100,000	-	-	- %	-	21	BE11F	TN0001300623	BTE0232 6,25%P20	
-	-	-	100,000	NC	0,00%	100,000	-	-	- %	-	21	BE9BF	TN0001300680	BTEB0127 11,5%P7-2	
-	-	-	100,000	NC	0,00%	100,000	-	-	- %	-	21	BE9BV	TN0001300698	BTEB0127T+3,25P7-2	
BANQUE INTERNATIONALE AR															
-	-	-	100,000	NC	0,00%	100,000	-	-	- %	-	21	B22AF	TN059Z110G78	BSA0627 8,75%P5PP	
-	-	-	100,000	NC	0,00%	100,000	-	-	- %	-	21	B22AV	TN2XZTDCR70	BSA0627T+2,55%P5PP	
-	-	-	100,130	NC	0,00%	100,130	-	-	- %	-	21	B22BF	TNBLRFH96SL4	BSB0627 8,75%P5	
-	-	-	100,000	NC	0,00%	100,000	-	-	- %	-	21	B22BV	TNUALDKV3B53	BSB0627T+2,55%P5	
-	-	-	98,440	NC	0,00%	98,440	-	-	- %	-	21	B22CF	TNODT45XV9P9	BSC0627 9,15%IF5	
362836	3280	2	91,720	NC	0,00%	102,020	-	-	- %	-	21	B22CV	TN9MG95I3BK0	BSC0627T+2,95%IF5	
-	-	-	100,000	NC	0,00%	100,000	-	-	- %	-	21	B22DF	TN8JBQFA4123	BSD0629 9,20%P7-2	
-	-	-	100,000	NC	0,00%	100,000	-	-	- %	-	21	B22DV	TNGOJL1IIN67	BSD0629 T+3%P7-2	
-	-	-	100,000	NC	0,00%	100,000	-	-	- %	-	21	B22EF	TNP2ZBZUF023	BSE0629 9,45%IF7	
-	-	-	100,000	NC	0,00%	100,000	-	-	- %	-	21	B22EV	TN4AOG1Z753	BSE0629T+3,25%IF7	
-	-	-	100,000	NC	0,00%	100,000	-	-	- %	-	21	B22FF	TNGQ611JKPR4	BSF0632 9,60%P10-5	
-	-	-	100,180	NC	0,00%	100,180	-	-	- %	-	21	B22FV	TNDJUT047VF9	BSF0632T+3,35P10-5	
-	-	-	100,760	NC	0,00%	100,760	-	-	- %	-	21	B22GF	TNFSFT39R800	BSG0632 9,70%IF10	
-	-	-	100,000	NC	0,00%	100,000	-	-	- %	-	21	B22GV	TNHD4NK EWF69	BSG0632T+3,45%IF10	
البنك التونسي الكويتي															
-	-	-	100,000	NC	0,00%	100,000	-	-	- %	-	21	BTK9D	TN0004620142	BTK0230 5,85%P20	
BANQUE TUNISO KOWEITIEN															
-	-	-	100,000	NC	0,00%	100,000	-	-	- %	-	21	BTK24	TN3Z8BRRN997	BTK0130 T+2,5%AP5	
BH BANK															
-	-	-	99,970	NC	0,00%	99,970	-	-	- %	-	21	B521C	TN0PIDORGAE6	BH SC1028 9,1%P7-2	
76032	2877	2	100,860	NC	0,00%	101,170	-	-	- %	-	21	B521A	TNSHBNXC1WC4	BHSA1026T+2,55P5-1	
-	-	-	100,000	NC	0,00%	100,000	-	-	- %	-	21	B521B	TNIHW049ARG5	BHSB1026T+2,7%NF5	
-	-	-	100,000	NC	0,00%	100,000	-	-	- %	-	21	B521D	TNA4HARL4UU5	BHSD1028T+2,9%P7-2	
SOCIETE TUNISIENNE DE BANO															
-	-	-	100,000	NC	0,00%	100,000	-	-	- %	-	21	STB8C	TN0002601003	STB0528T+1,75%AP20	
-	-	-	100,000	NC	0,00%	100,000	-	-	- %	-	21	STB8D	TN0002601011	STB0533 T+2,0%AP25	
-	-	-	100,150	NC	0,00%	100,150	-	-	- %	-	21	S91CF	TN0002601169	STB SC1126 11%P7-2	
-	-	-	100,000	NC	0,00%	100,000	-	-	- %	-	21	S91CV	TN0002601177	STBSC1126T+2,8P7-2	
-	-	-	100,000	NC	0,00%	100,000	-	-	- %	-	21	S91D	TN0002601185	STBSD1126 11,5%IF7	
-	-	-	100,150	NC	0,00%	100,150	-	-	- %	-	21	S20CF	TN0002601219	STB SC0427 11%P7-2	
-	-	-	99,520	NC	0,00%	99,520	-	-	- %	-	21	S21AF	TNWQS0MZ65V8	STBSA0127 8,7%AP5	
-	-	-	98,820	NC	0,00%	98,820	-	-	- %	-	21	S21AV	TN8X3GZLYOR8	STBSA0127T+2,3%AP5	
-	-	-	100,000	NC	0,00%	100,000	-	-	- %	-	21	S21BF	TNTGLIP3KDL6	STBSB0127 8,95%IF5	
-	-	-	100,000	NC	0,00%	100,000	-	-	- %	-	21	S21BV	TN4JUMP967X2	STBSB0127T+2,55%IF5	
-	-	-	100,000	NC	0,00%	100,000	-	-	- %	-	21	S21CF	TNXFR5BNBPM9	STBSC0127 9,1%AP5	
-	-	-	100,000	NC	0,00%	100,000	-	-	- %	-	21	S21CV	TN2MYCP047G7	STBSC0127T+2,7%AP5	
-	-	-	100,000	NC	0,00%	100,000	-	-	- %	-	21	S21DF	TNLGZLXMEP5	STBSD0127 9,35%IF5	
-	-	-	100,000	NC	0,00%	100,000	-	-	- %	-	21	S21EF	TN0R77XCOAHO	STBSE0127 8,7%AP5	
UNION BANCAIRE POUR LE CO															
61926	600	2	100,000	NC	0,00%	100,000	-	-	- %	-	21	UB55A	TNTWU2KQRW54	UBCIS1130 9,30%AP5	
-	-	-	100,000	NC	0,00%	100,000	-	-	- %	-	21	UB55C	TN8S8599B857	UBCIS1132 9,4%P7-2	
-	-	-	100,000	NC	0,00%	100,000	-	-	- %	-	21	UB52A	TN4X2BFG1HN5	UBCIS0131 9,10%AP5	
-	-	-	100,000	NC	0,00%	100,000	-	-	- %	-	21	UB52C	TNATYLQMS1D3	UBCIS0133 9,2%P7-2	
UNION INTERNATIONALE DE B															
-	-	-	95,000	NC	0,00%	95,000	-	-	- %	-	21	UB91C	TN0003900248	UIB0729 5,85%AP20	
261918	8943	4	91,600	NC	0,00%	94,070	-	-	- %	-	21	U111B	TN0003900263	UIB0831 6,3%P20	

-	-	-	100,000	NC	0,00%	100,000	-	-	- %	21	UB21C	TN0003900305	UIB0133 6.70% AP20
-	-	-	100,000	NC	0,00%	100,000	-	-	- %	21	WB19D	TN0007200207	WIFACK INTERNATIONAL BAN
-	-	-	98,000	NC	0,00%	98,000	-	-	- %	21	WB19C	TN0007200199	WIB ID 0626 11%P7
-	-	-	100,000	NC	0,00%	100,000	-	-	- %	21	WB22C	TNMC9HTIB5A4	WIBIC0626 10.75%P7
-	-	-	100,000	NC	0,00%	100,000	-	-	- %	21	WB22A	TNRACLXNS261	WCO133 10.25%P 10-2
-	-	-	100,000	NC	0,00%	100,000	-	-	- %	21	WB22B	TN6K3B3UUB12	WIB A 0128 9.25%P5
-	-	-	100,000	NC	0,00%	100,000	-	-	- %	21	WB22B	TN6K3B3UUB12	WIBB0130 9.75%P 7-2
SERVICES FINANCIERS													
ARAB TUNSIAN LEASE													
37455	1820	2	99,580	NC	0,00%	100,900	-	-	- %	21	AT21A	TNFUHZ3R7V R5	ATL A0127 9.6% AP5
-	-	-	100,000	NC	0,00%	100,000	-	-	- %	21	AT21B	TN6KZZZEJ5N2	ATL B0129 9.8%P7-2
-	-	-	100,000	NC	0,00%	100,000	-	-	- %	21	AT22B	TNNW3558ZUL9	ATLB 1029 10.3%P7-2
258794	6160	4	99,010	NC	0,00%	100,000	-	-	- %	21	AT22A	TN8DSPQCB06	ATL A 1027 10% AP5
-	-	-	100,000	NC	0,00%	100,000	-	-	- %	21	AT23A	TNMA55MMDD46	ATLA0228 10.5% AP5
-	-	-	100,000	NC	0,00%	100,000	-	-	- %	21	AT23B	TNBW1945JEAS	ATLB0230 10.7%P7-2
-	-	-	99,340	NC	0,00%	99,340	-	-	- %	21	A232A	TN06F5NFW3K1	ATLA 1028 10.7% AP5
-	-	-	100,000	NC	0,00%	100,000	-	-	- %	21	A232B	TNWYE1PN6WF5	ATLB 1030 10.9%P7-2
311340	3510	2	99,250	NC	0,00%	101,800	-	-	- %	21	AT241	TN1KWGWIVBC2	ATL0529 10.55% AP5
58600	700	1	100,000	NC	0,00%	102,290	-	-	- %	21	AT242	TNTUDMZLCA 16	ATL0130 10.35% AP5
207101	1918	3	100,000	NC	0,00%	102,320	-	-	- %	21	AT251	TNHOASGSR955	ATL0830 9.65% AP5
-	-	-	100,000	NC	0,00%	100,000	-	-	- %	21	AT252	TN7XUJXDVQY8	ATL0331 9.15% AP5
ATTIARI LEASING													
-	-	-	100,000	NC	0,00%	100,000	-	-	- %	21	JL22F	TN44VVCBM140	TJL A 0927 10% AP5
-	-	-	100,000	NC	0,00%	100,000	-	-	- %	21	JL22V	TNCTFWUXV 74	TJLB927 T+2.75%AP5
-	-	-	100,000	NC	0,00%	100,000	-	-	- %	21	JL23F	TNMEZPU3I4U2	TJL 1028 10.7% AP5
11488	192	1	99,610	NC	0,00%	99,610	-	-	- %	21	JL24F	TN06A12ZF0D3	TJL 0329 10.6% AP5
-	-	-	100,000	NC	0,00%	100,000	-	-	- %	21	JL24V	TN88IDDM1JY5	TJL 0329T+2.5% AP5
BTK LEASING													
-	-	-	100,000	NC	0,00%	100,000	-	-	- %	21	BTKLF	TN1T1YCSF1E6	BTKLS0930 9.4% AP5
ب ت ك ليز ينق													
-	-	-	100,000	NC	0,00%	100,000	-	-	- %	21	BTKLV	TNTFJOAWNBP7	BTKLS930T+2.25%AP5
COMPAGNIE INTERNATIONALE													
33078	500	1	100,000	NC	0,00%	101,330	-	-	- %	21	CL23F	TNY1F6BOX6F5	CIL0628 10.55% AP5
د عم تمويل													
-	-	-	100,000	NC	0,00%	100,000	-	-	- %	21	DAM2S	TNTEPPETCXN3	DAAM 1030 10.1% AP5
أند التمويل													
-	-	-	99,250	NC	0,00%	99,250	-	-	- %	21	ENDAF	TNCYRRNQ4UA6	ENDA A0729 10.8%P5
ENDA TAMWEEL													
-	-	-	100,000	NC	0,00%	100,000	-	-	- %	21	ENDAV	TN44RRP7AMA4	ENDA A0729T+2.9%P5
-	-	-	100,000	NC	0,00%	100,000	-	-	- %	21	ENDBF	TNNEAGR5F0D0	ENDA B0731 11%P7-2
-	-	-	100,000	NC	0,00%	100,000	-	-	- %	21	NDAAF	TN63255V0835	ENDA A0630 10%P5
-	-	-	100,000	NC	0,00%	100,000	-	-	- %	21	NDAAV	TNJUB2R91MN4	ENDA A0630T+2.5%P5
-	-	-	100,000	NC	0,00%	100,000	-	-	- %	21	NDABF	TNUPKQSV5F28	ENDAB632 10.2%P7-2
HANNBAL LEASE													
-	-	-	100,000	NC	0,00%	100,000	-	-	- %	21	H211B	TN00073105B4	HLB0228 10.1%AP7-2
-	-	-	100,000	NC	0,00%	100,000	-	-	- %	21	H22AF	TN77J54Q5N3	HL A0327 9.6% AP5
-	-	-	100,000	NC	0,00%	100,000	-	-	- %	21	H22BF	TNJQTACHIQQ5	HL B0329 9.8%P7-2
-	-	-	100,000	NC	0,00%	100,000	-	-	- %	21	H231F	TNL7VQZVHR54	HLA0328 10.75% AP5
-	-	-	100,000	NC	0,00%	100,000	-	-	- %	21	H231V	TNAGSVAWF5T2	HLB0328 T+2.6% AP5
-	-	-	100,000	NC	0,00%	100,000	-	-	- %	21	H241F	TNAQSF8ZD1W1	HL A0429 10.7% AP5
2404024	30000	1	100,000	NC	0,00%	100,000	-	-	- %	21	HL251	TN1PFTZ4HEM1	HL 0430 10.20% AP5
تيسر للفروض الصغرى													
-	-	-	100,000	NC	0,00%	100,000	-	-	- %	21	TAVAF	TNEDM0U67Y09	TAY A1029 10.9%P5
TAYSIR MICROFINANCE													
-	-	-	100,000	NC	0,00%	100,000	-	-	- %	21	TAVAV	TNYQ67SIXE1	TAY A1029T+2.95%P5
-	-	-	100,000	NC	0,00%	100,000	-	-	- %	21	TAVBF	TNAX90TPIFM2	TAYB1031 11.1%P7-2
-	-	-	100,000	NC	0,00%	100,000	-	-	- %	21	TAVBV	TNS5WSWT6FD4	TAYB1031T+3.2%P 7-2
-	-	-	100,000	NC	0,00%	100,000	-	-	- %	21	TAV6F	TNDCNOPSCAD9	TAYSIR 0431 9.4%P5
-	-	-	100,000	NC	0,00%	100,000	-	-	- %	21	TAV6V	TNRVESCOXC06	TAYSIR0431T+2.4%P5
TUNISIE LEASING ET FACTORIN													
-	-	-	102,630	NC	0,00%	102,630	-	-	- %	21	T91BF	TN0002102127	TL B0626 11.7%P7-2
-	-	-	100,880	NC	0,00%	100,880	-	-	- %	21	T215A	TNZSBU7F6WY7	TLF SA1026 9.8%AP5
-	-	-	100,440	NC	0,00%	100,440	-	-	- %	21	TL22F	TNYJL6N2AEP6	TLF 0427 9.6% AP5
-	-	-	100,000	NC	0,00%	100,000	-	-	- %	21	TL22V	TNKU48FZVRH1	TLF0427 T+2.75%AP5
-	-	-	100,000	NC	0,00%	100,000	-	-	- %	21	T222F	TNXIY8MEDJE3	TLF 1027 10% AP5
-	-	-	100,000	NC	0,00%	100,000	-	-	- %	21	T222V	TNRO099VZUY8	TLF1027 T+2.75%AP5
-	-	-	100,000	NC	0,00%	100,000	-	-	- %	21	TL231	TN99P72UERY9	TLF0428 10.55% AP5
244742	3910	3	99,130	NC	0,00%	101,760	-	-	- %	21	TL23F	TNMCJHUZPRD0	TLF0129 10.70% AP5
-	-	-	100,000	NC	0,00%	100,000	-	-	- %	21	TL23V	TNQYE4BRCTJ2	TLF0129T+2.5%AP5
-	-	-	100,000	NC	0,00%	100,000	-	-	- %	21	TL24V	TNUSNP2H8PH1	TLF 0529T+2.5% AP5
31451	350	1	100,000	NC	0,00%	102,510	-	-	- %	21	TL24F	TN45CYEXIVY5	TLF0529 10.60% AP5
-	-	-	100,000	NC	0,00%	100,000	-	-	- %	21	T242F	TNIPEOBZOLR6	TLF0929 10.50% AP5
-	-	-	100,000	NC	0,00%	100,000	-	-	- %	21	T242V	TNP89T6GPDQ0	TLF0929 T+2.5% AP5
2316795	21100	2	100,000	NC	0,00%	100,000	-	-	- %	21	TL251	TNQBKNUQ09D7	TLF 0530 10% AP5
-	-	-	100,000	NC	0,00%	100,000	-	-	- %	21	TL252	TNMTWPZD31L4	TLF51130 9.25% AP5
9751403	115895	34					0	0	0				حصة اليوم

الأدوات - السوق الموازية

الأسهم

سنة 2026					حصة تداول 25/05/2026									
حجم التداول بالدينار	الكمية	الصفقات	العائد السنوي	الافتتاح	مؤشر	التغير اليومي	سعر الاقبال	رأس المال	الكمية	الصفقات	القسم	رمز الورقة المالية	رمز ISIN	الشركة
6	2	2	34,86%	2,410	NC	0,00%	3,250	-	-	-	13 SITEX	TN0004300307	SITEX	
36054	3695	61	6,56%	9,600		0,00%	10,230	10	1	1	13 STS	TN0006170013	STE TUN. DU SUCRE	
36060	3697	63						10	1	1				

حصة اليوم

الخطوط الثانوية

سنة 2026				حصة تداول 25/05/2026										
حجم التداول بالدينار	الكمية	الصفقات	آخر سعر متداول	مؤشر	التغير اليومي	سعر الاقبال	رأس المال	الكمية	الصفقات	القسم	رمز الورقة المالية	رمز ISIN	الشركة	
													لا توجد بيانات	

أخرى

سنة 2026					حصة تداول 25/05/2026									
حجم التداول بالدينار	الكمية	الصفقات	العائد السنوي	الافتتاح	مؤشر	التغير اليومي	سعر الاقبال	رأس المال	الكمية	الصفقات	القسم	رمز الورقة المالية	رمز ISIN	الشركة
														لا توجد بيانات