

20 ماي 2026

الأحد	السبت	الجمعة	الخميس	الأربعاء	الثلاثاء	الاثنين
03	02	01				
10	09	08	07	06	05	04
17	16	15	14	13	12	11
24	23	22	21	20	19	18
31	30	29	28	27	26	25

النشرة اليومية 2026

المحتويات

9

السوق الرقاعية

10

السوق الموازية

11

الملخص السنوي للأداء

21

الأدوات المالية

2

نشاط ومؤشرات السوق

4

السوق الرئيسية: أداء السوق

6

السوق الرئيسية: حسب القسم و مجموعة التداول

8

السوق الرئيسية: حسب فئات المستثمرين

نشاط ومؤشرات السوق

حصة تداول 20/05/2026

الشركات المدرجة	الارتفاع	الإنخفاض	دون تغيير	غير متداول	تداول معلق
75	22	35	9	7	2

الأسواق	صفقات الكتل	كمية الكتل	حجم الكتل	الصفقات	الكمية	حجم التداول بالدينار
السوق الرئيسية	0	0	0	4 263	1 344 022	15 915 531

رسملة السوق مد 44 423

التغيير: اليومي -1,09%

التغيير: السنوي 28,15%

أدنى مستوى في السنة	أعلى مستوى في السنة	التغيير اليومي	تواندكس 20
5 814,06	7 769,16	-1,58%	7 633,23
2026/01/08	2026/05/18	التغيير السنوي 27,75%	

أدنى مستوى في السنة	أعلى مستوى في السنة	التغيير اليومي	تواندكس
13 119,98	17 521,40	-1,35%	17 285,34
2026/01/08	2026/05/19	التغيير السنوي 28,52%	

حجم التداول بالدينار

حصة اليوم

18 124 359
المجموع

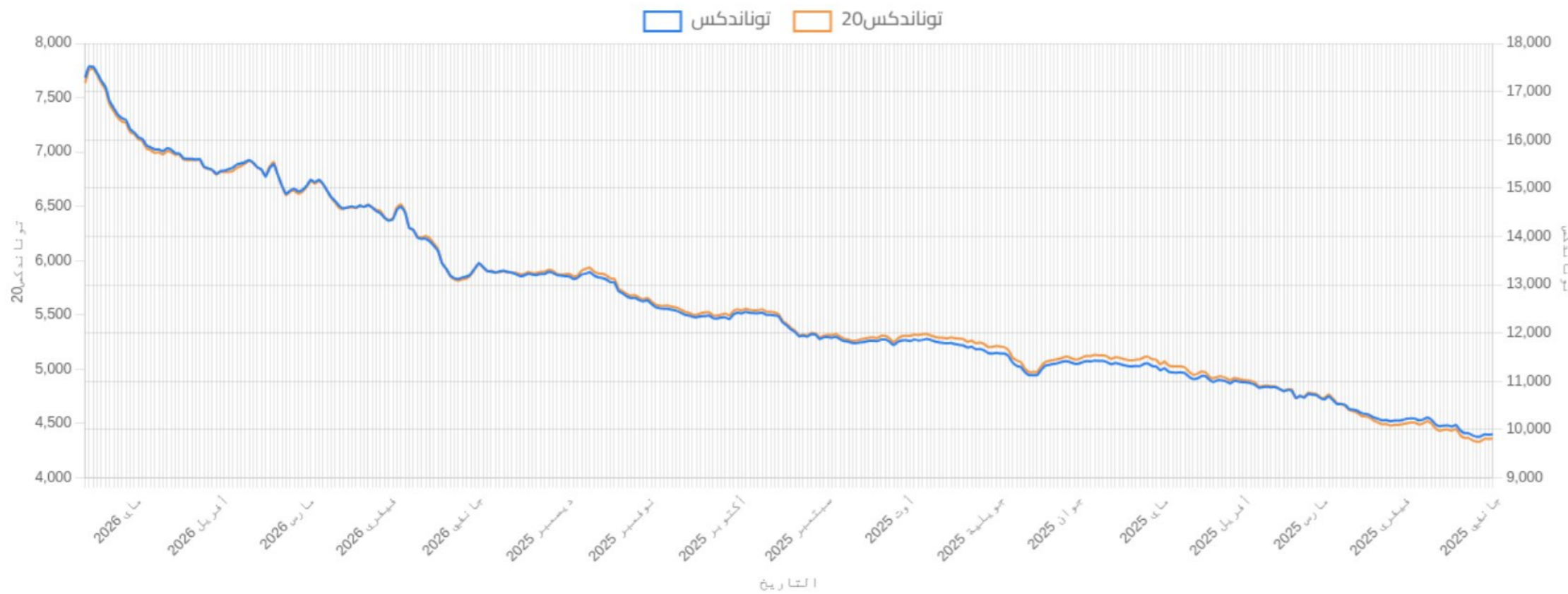
15 915 531
سندات رأس المال

0
سندات الدين

0
السوق الموازية

2 208 827
التسجيل

0
التصريح



الكميات المتداولة

حصّة اليوم

2 208 857
المجموع1 344 022
سندات رأس المال0
سندات الدين0
السوق الموازية864 835
التسجيل0
التصريح

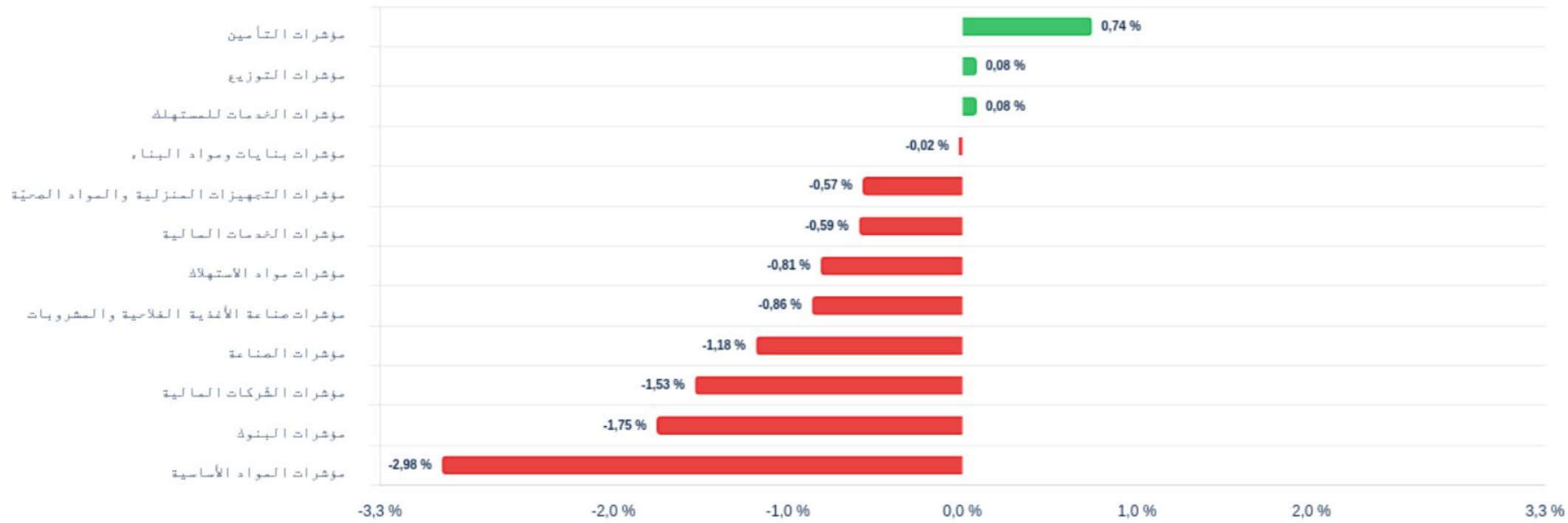
عدد الصفقات

حصّة اليوم

4 270
المجموع4 263
سندات رأس المال0
سندات الدين0
السوق الموازية7
التسجيل0
التصريح

المؤشرات القطاعية	المؤشر اليومي	مؤشر اليوم السابق	التغيير اليومي	التغيير السنوي	الوزن في تونانداكس	أعلى مستوى في السنة	أدنى مستوى في السنة
مؤشرات الشركات المالية	13534,20	13743,93	-1,53%	29,83%	63,64%	2026/05/19	2026/01/08
مؤشرات البنوك	12582,23	12806,85	-1,75%	30,12%	55,86%	2026/05/18	2026/01/08
مؤشرات التأمين	24941,88	24758,48	0,74%	25,93%	4,31%	2026/05/20	2026/01/13
مؤشرات الخدمات المالية	24329,36	24473,68	-0,59%	29,88%	3,47%	2026/05/15	2026/01/05
مؤشرات الخدمات للمستهلك	6938,25	6932,73	0,08%	39,21%	3,75%	2026/05/20	2026/01/09
مؤشرات التوزيع	10931,19	10922,49	0,08%	39,21%	3,75%	2026/05/20	2026/01/09
مؤشرات مواد الاستهلاك	13854,08	13966,97	-0,81%	22,02%	20,66%	2026/05/14	2026/01/09
مؤشرات صناعة الأغذية الفلاحية والمشروبات	18202,17	18360,57	-0,86%	29,42%	16,74%	2026/05/15	2026/01/09
مؤشرات التجهيزات المنزلية والمواد الصحية	3475,74	3495,83	-0,57%	-1,97%	3,91%	2026/01/15	2026/04/07
مؤشرات الصناعة	2393,70	2422,32	-1,18%	32,94%	7,76%	2026/05/15	2026/01/21
مؤشرات بنايات ومواد البناء	806,87	807,05	-0,02%	3,65%	2,73%	2026/04/20	2026/01/20
مؤشرات المواد الأساسية	8272,26	8526,15	-2,98%	21,75%	1,96%	2026/05/18	2026/01/07

التغيير اليومي للمؤشرات القطاعية



السوق: الرئيسية أداء السوق

السندات الأكثر نشاطاً

حجم التداول بالدينار



حجم التداول بالدينار ▼

القسم

قسم التداول

الشركة

البنك الوطني الفلاحي	A	11	2 151 828
الشركة التونسية للبلور	A	11	2 006 327
BNA تأمينات	A	11	1 053 220
الشركة التونسية للبنك	A	11	978 580
البنك التونسي	A	11	819 468

الكمية



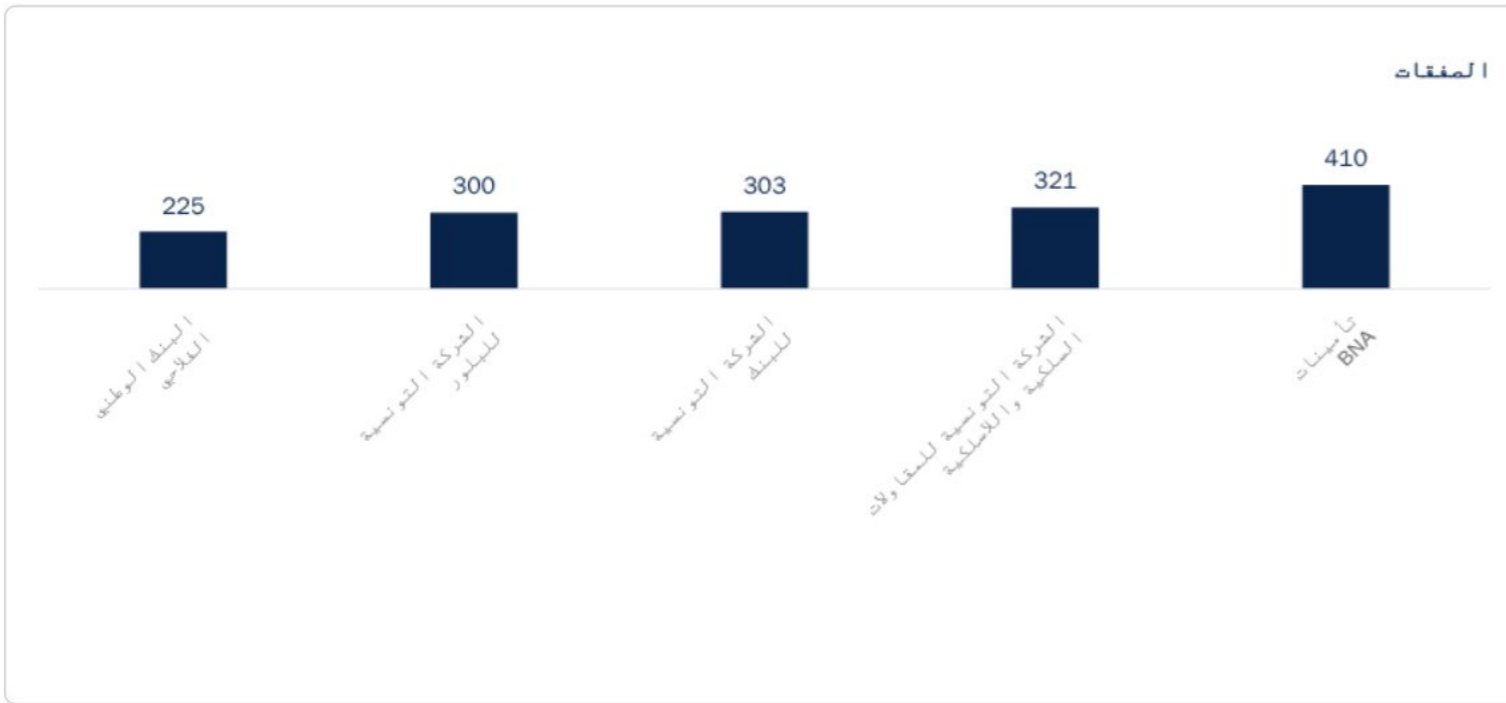
الكمية ▼

القسم

قسم التداول

الشركة

BNA تأمينات	A	11	264 409
الشركة التونسية للبنك	A	11	142 983
البنك الوطني الفلاحي	A	11	124 310
البنك التونسي	A	11	114 908
الشركة التونسية للبلور	A	11	69 443

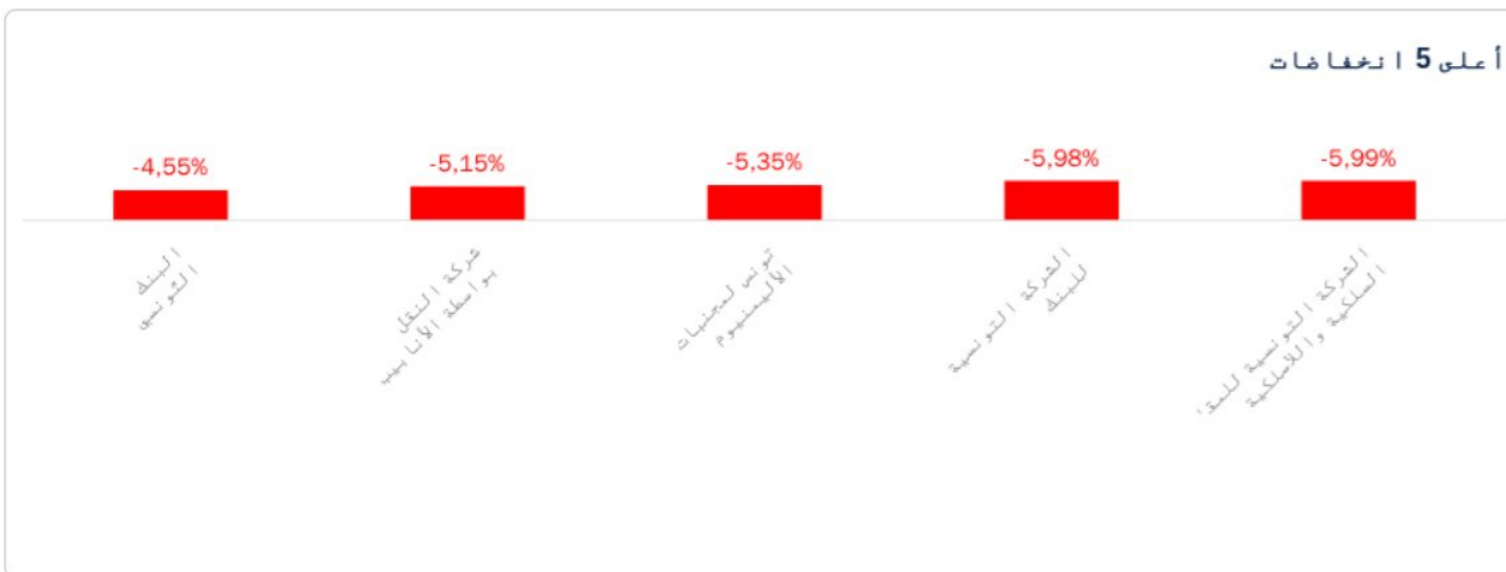


الشركة	قسم التداول	القسم	الصفقات ▼
BNA تأمينات	A	11	410
الشركة التونسية للمقاولات السلكية واللاسلكية	B	11	321
الشركة التونسية للبنك	A	11	303
الشركة التونسية للتطوير	A	11	300
البنك الوطني الفلاحي	A	11	225

أهم التغيرات



الشركة	القسم	سعر الإقفال	التغير اليومي ▼
الصناعات الكيماوية للفليور	11	87,890	5,75%
شركة أستري للتأمين وإعادة التأمين	12	82,710	4,50%
سلكوم	11	2,110	3,94%
BNA تأمينات	11	3,920	3,16%
الشركة التونسية للمقاولات السلكية واللاسلكية	11	10,780	2,67%




الشركة	القسم	سعر الإقفال	التغير اليومي ▼
الشركة التونسية للمقاولات السلكية واللاسلكية	11	14,760	-5,99%
الشركة التونسية للبنك	11	6,600	-5,98%
تونس لمجربات الألمنيوم	11	15,050	-5,35%
شركة النقل بواسطة الأنايب	11	26,320	-5,15%
البنك التونسي	11	7,140	-4,55%

السوق: الرئيسية حسب القسم و مجموعة التداول

توزيع حجم التداول بين السجل المركزي وسوق الكتل

توزيع حجم التداول بين السجل المركزي وسوق الكتل



دفتر الأوامر المركزي (100,00%)
سوق الكتل (0,00%)

السوق	الصفقات	الكمية	حجم التداول بالدينار	حجم التداول (%)
دفتر الأوامر المركزي	4 263	1 344 022	15 915 531	100,00%
سوق الكتل	0	0	0	0,00%
المجموع	4 263	1 344 022	15 915 531	100,00%

توزيع حجم التداول حسب قسم التداول



قسم التداول	الصفقات	الكمية	حجم التداول بالدينار	حجم التداول (%)
A	2864	967 660	12 459 956	78,29%
B	1287	274 136	3 327 939	20,91%
S	112	102 226	127 637	0,80%
المجموع	4 263	1 344 022	15 915 531	100,00%

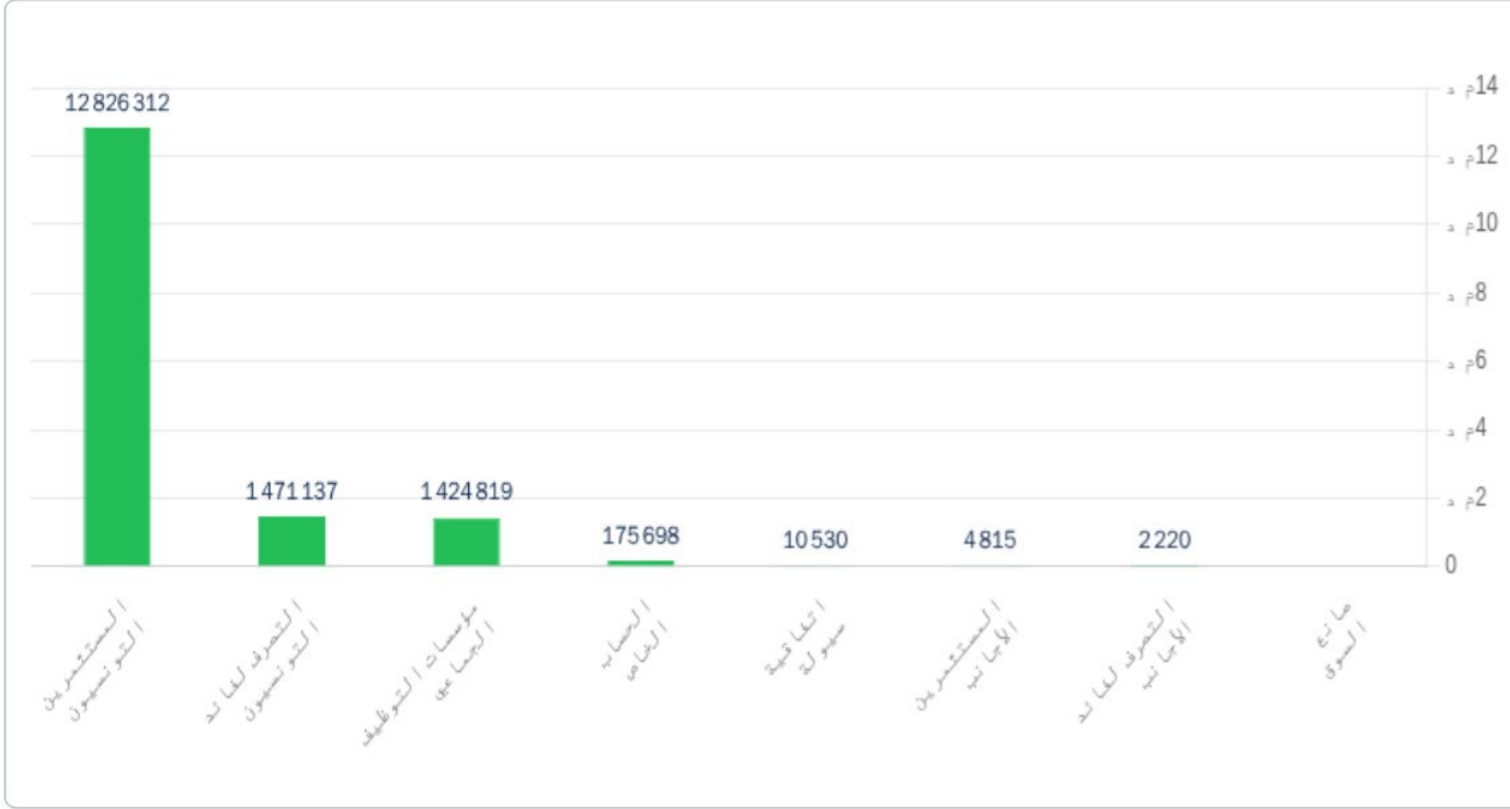
توزيع حجم التداول حسب الأقسام



القسم	الصفقات	الكمية	حجم التداول بالدينار	حجم التداول (%)
11	3 928	1 178 124	15 235 280	95,73%
12	167	62 855	549 947	3,46%
99	106	101 997	127 632	0,80%
32	62	1046	2 672	0,02%
المجموع	4 263	1 344 022	15 915 531	100,00%

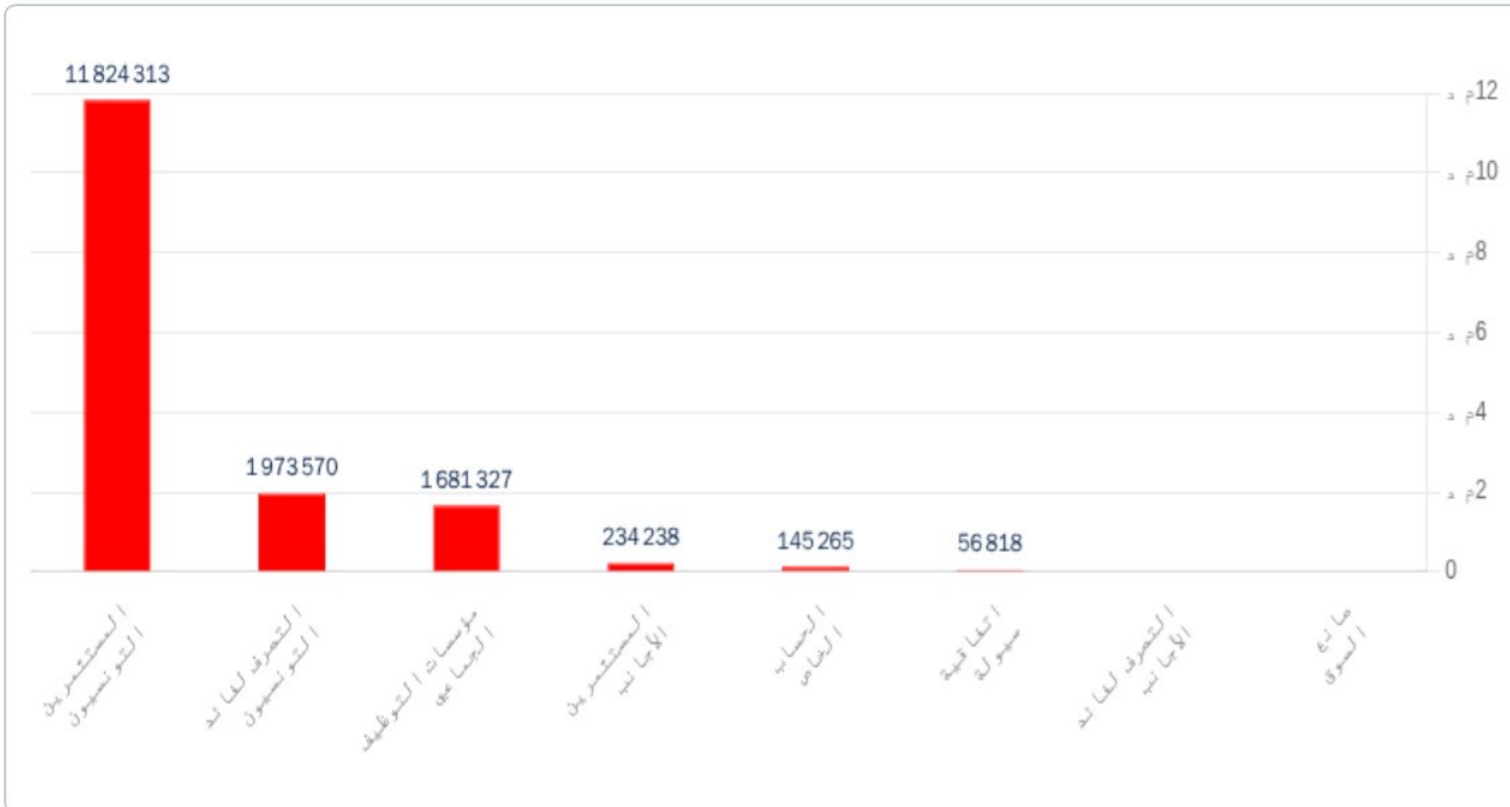
السوق: الرئيسة حسب فئات المستثمرين

شراء



شراء	الصفقات	الكمية	حجم التداول بالدينار	حجم التداول (%)
المستثمرون التونسيون	3 760	1 128 664	12 826 312	80,59%
التصرف لفائدة التونسيون	213	77 747	1 471 137	9,24%
مؤسسات التوظيف الجماعي	244	110 717	1 424 819	8,95%
الحساب الخاص	38	25 224	175 698	1,10%
اتفاقية سيولة	4	270	10 530	0,07%
المستثمرون الأجانب	3	1 200	4 815	0,03%
التصرف لفائدة الأجانب	1	200	2 220	0,01%
صانع السوق	0	0	0	0,00%
المجموع	4 263	1 344 022	15 915 531	100,00%

البيع



البيع	الصفقات	الكمية	حجم التداول بالدينار	حجم التداول (%)
المستثمرون التونسيون	3 306	1 065 200	11 824 313	74,29%
التصرف لفائدة التونسيون	533	143 914	1 973 570	12,40%
مؤسسات التوظيف الجماعي	343	104 041	1 681 327	10,56%
المستثمرون الأجانب	45	12 615	234 238	1,47%
الحساب الخاص	26	16 674	145 265	0,91%
اتفاقية سيولة	10	1 578	56 818	0,36%
التصرف لفائدة الأجانب	0	0	0	0,00%
صانع السوق	0	0	0	0,00%
المجموع	4 263	1 344 022	15 915 531	100,00%

السوق الرقاعية

طبيعة المصدر

توزيع حجم التداول حسب نوع المصدر

الخزينة شركات

طبيعة المصدر	صفحة	الكمية	حجم التداول بالدينار ▼	حجم التداول (%)
الخزينة	0	0	0	0,00%
شركات	0	0	0	0,00%
المجموع	0	0	0	100,00%

البيع	الصفقات	الكمية	حجم التداول بالدينار	حجم التداول (%)
مؤسسات التوظيف الجماعي	0	0	0	0,00%
اتفاقية سيولة	0	0	0	0,00%
الحساب الخاص	0	0	0	0,00%
التصرف لفائدة الأجانب	0	0	0	0,00%
المستثمرين الأجانب	0	0	0	0,00%
صانع السوق	0	0	0	0,00%
التصرف لفائدة التونسيون	0	0	0	0,00%
المستثمرين التونسيون	0	0	0	0,00%
المجموع	0	0	0	100,00%

شراء	الصفقات	الكمية	حجم التداول بالدينار	حجم التداول (%)
مؤسسات التوظيف الجماعي	0	0	0	0,00%
اتفاقية سيولة	0	0	0	0,00%
الحساب الخاص	0	0	0	0,00%
التصرف لفائدة الأجانب	0	0	0	0,00%
المستثمرين الأجانب	0	0	0	0,00%
صانع السوق	0	0	0	0,00%
التصرف لفائدة التونسيون	0	0	0	0,00%
المستثمرين التونسيون	0	0	0	0,00%
المجموع	0	0	0	100,00%

السوق الموازية

عمليات البيع بالمزاد

الصفقات	الكمية	حجم التداول بالدينار
0	0	0

التداول الإلكتروني

الصفقات	الكمية	حجم التداول بالدينار
0	0	0

توزيع حسب فئة مقدمي الأوامر

شراء	الصفقات	الكمية	حجم التداول بالدينار	حجم التداول (%)
المجموع	0	0	0	0

توزيع حسب فئة مقدمي الأوامر

شراء	الصفقات	الكمية	حجم التداول بالدينار	حجم التداول (%)
المجموع	0	0	0	0

بيع	الصفقات	الكمية	حجم التداول بالدينار	حجم التداول (%)
المجموع	0	0	0	0

بيع	الصفقات	الكمية	حجم التداول بالدينار	حجم التداول (%)
المجموع	0	0	0	0

الملخص السنوي للأداء

الأسواق ▲	الصفقات التراكمية 2026	الصفقات التراكمية 2025	التغيير	الكمية التراكمية 2026	الكمية التراكمية 2025	التغيير	القيمة المتداولة التراكمية 2026 بالدينار	القيمة المتداولة التراكمية 2025 بالدينار	التغيير
سندات رأس المال	304 878	199 298	52,98 %	131 457 088	79 179 167	66,02 %	1636 917 923	673 564 142	143,02 %
سندات الدين	304	307	-0,98 %	851 630	2 596 972	-67,21 %	194 093 635	212 096 438	-8,49 %
السوق الموازية	62	1853	-96,65 %	3 696	1 481 467	-99,75 %	36 049	3866 280	-99,07 %
المزاد	31	93	-66,67 %	16 958	184 527	-90,81 %	904 842	2 066 490	-56,21 %
التسجيل	605	539	12,24 %	26 382 212	30 233 606	-12,74 %	634 933 286	772 401 799	-17,80 %
التصريح	6	2	200,00 %	78 004	769	10 043,56 %	9 366 387	339 010	2 662,86 %
المجموع	305 886	202 092	51,36 %	158 789 588	113 676 508	39,69 %	2 476 252 122	1 664 334 160	48,78 %

القيمة السوقية

القيمة السوقية 100%

القيمة السوقية الحرة
ضمن تونداكس

23,18 %

10 299

رسملة السوق المتاحة
للتداول في توناندكس مد

17,86%

المساهمة الاجنبية


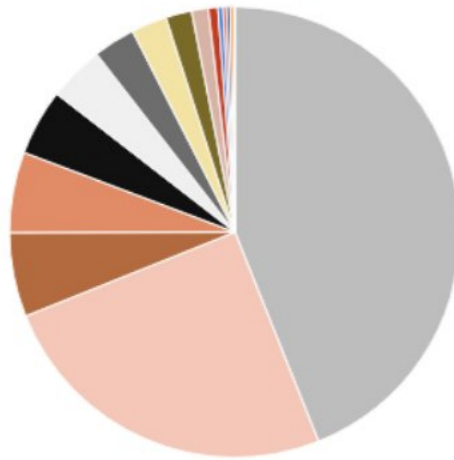
28,15 %

التغيير السنوي

44 423

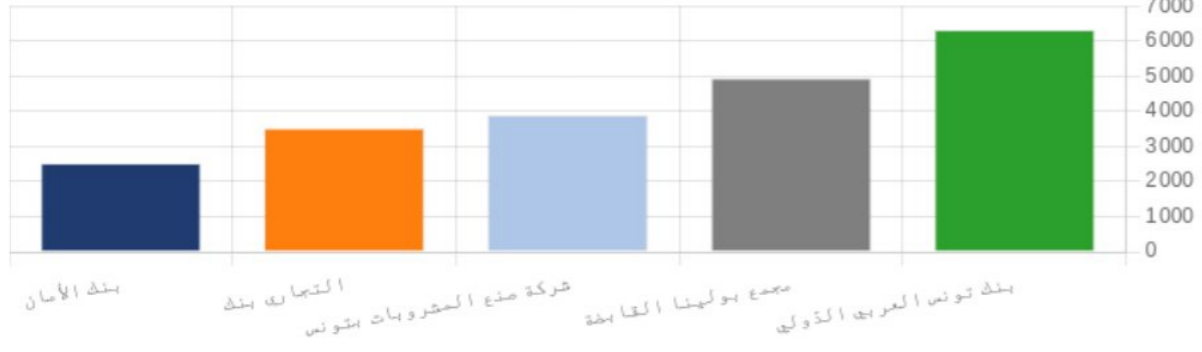
رسملة السوق مد

توزيع الرسملة السوقية حسب القطاع



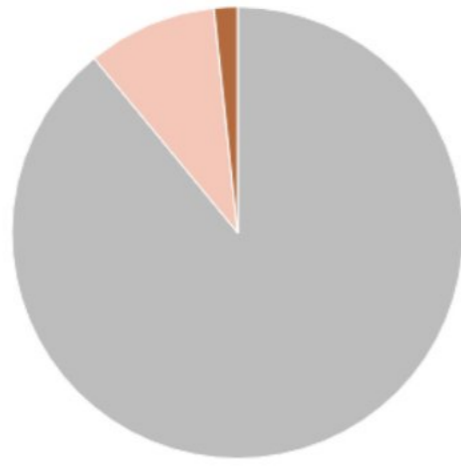
القطاع	القيمة السوقية مليون (دينار) ▼	%	التغيير السنوي
البنوك	19521	43,94 %	-1,47 %
صناعة الأغذية الفلاحية والمشروبات	11098	24,98 %	-0,83 %
التوزيع	2681	6,03 %	0,14 %
التأمين	2571	5,79 %	0,74 %
مواد وخدمات صناعية	2109	4,75 %	-2,01 %
الخدمات المالية	1778	4,00 %	-0,28 %
التجهيزات المنزلية والمواد الصحية	1335	3,01 %	-0,55 %
بنابات ومواد البناء	1135	2,55 %	-0,16 %
المواد الأساسية	827	1,86 %	-4,69 %
القطاع الكيميائي	533	1,20 %	1,99 %
الصحة	304	0,69 %	0,00 %
الاتصالات	154	0,35 %	-1,96 %
قطاع التكنولوجيا	122	0,28 %	-2,32 %
مصنعي السيارات والمعدات	111	0,25 %	0,43 %
البتترول والغاز	109	0,25 %	-5,15 %
الترفيه	35	0,08 %	0,00 %
المجموع	44 423	100,00 %	

أول 5 شركات حسب رسملة السوق (م د)



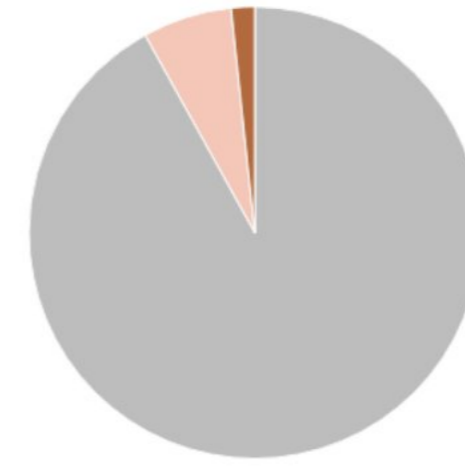
الشركة	رسملة السوق بالمليون دينار	%
بنك تونس العربي الدولي	6324	14,24 %
مجمع بولينا القابضة	4950	11,14 %
شركة صنع المشروبات بتونس	3896	8,77 %
التجاري بنك	3526	7,94 %
بنك الأمان	2535	5,71 %
المجموع	21231	47,79 %

توزيع الرسملة السوقية حسب أقسام التداول



■ B
 ■ A
 ■ S

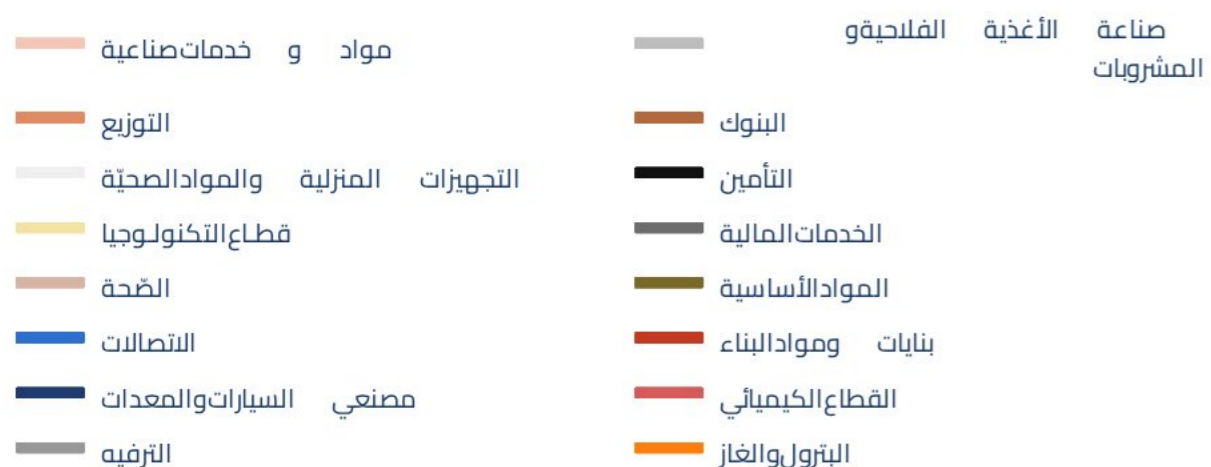
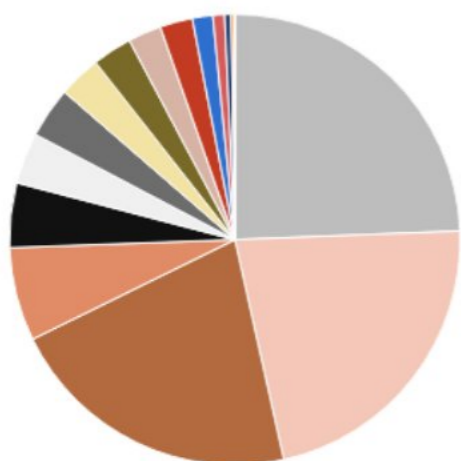
توزيع الرسملة السوقية حسب مجموعات التداول



■ 12
 ■ 11
 ■ 99

النشاط حسب القطاع

توزيع رؤوس الأموال حسب القطاع

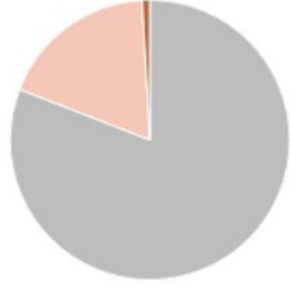


القطاع	الصفقات	الكمية	حجم التداول بالدينار	حجم التداول (%)
صناعة الأغذية والفلاحة والمشروبات	37 515	18 957 622	399 195 324	24,39 %
مواد و خدمات صناعية	39 258	28 515 800	362 198 184	22,13 %
البنوك	66 186	19 585 226	347 210 794	21,21 %
التوزيع	22 201	7 145 563	109 857 250	6,71 %
التأمين	17 910	5 310 264	75 762 269	4,63 %
التجهيزات المنزلية والمواد الصحية	26 998	7 041 103	59 943 516	3,66 %
الخدمات المالية	15 376	3 081 591	59 510 106	3,64 %
قطاع التكنولوجيا	9 650	5 113 188	49 736 693	3,04 %
المواد الأساسية	14 831	4 015 290	46 637 593	2,85 %
الصحة	10 027	4 200 996	39 050 169	2,39 %
بنايات ومواد البناء	21 987	18 637 340	38 281 929	2,34 %
الاتصالات	11 236	6 039 868	24 020 333	1,47 %
القطاع الكيميائي	5 471	1 57 754	13 700 226	0,84 %
مصنعي السيارات والمعدات	3 687	2 392 078	7 553 470	0,46 %
البتروول والغاز	1 594	1 55 130	3 881 000	0,24 %
الترفيه	951	1 108 275	3 79 068	0,02 %
المجموع	304 878	131 457 088	1 636 917 923	100.00 %

حسب المقصورة ومجموعة التسعير

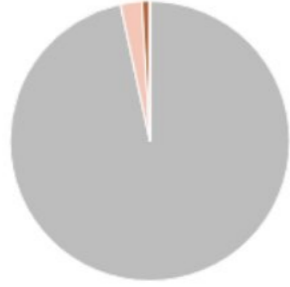
قسم التداول	الصفقات	الكمية	حجم التداول بالدينار	حجم التداول (%)
A	206 128	93 499 590	1 324 338 350	80,90 %
B	88 128	26 343 323	298 144 812	18,21 %
S	10 622	11 614 175	14 434 760	0,88 %
المجموع	304 878	131 457 088	1 636 917 923	100.00 %

توزيع حجم التداول حسب الأقسام



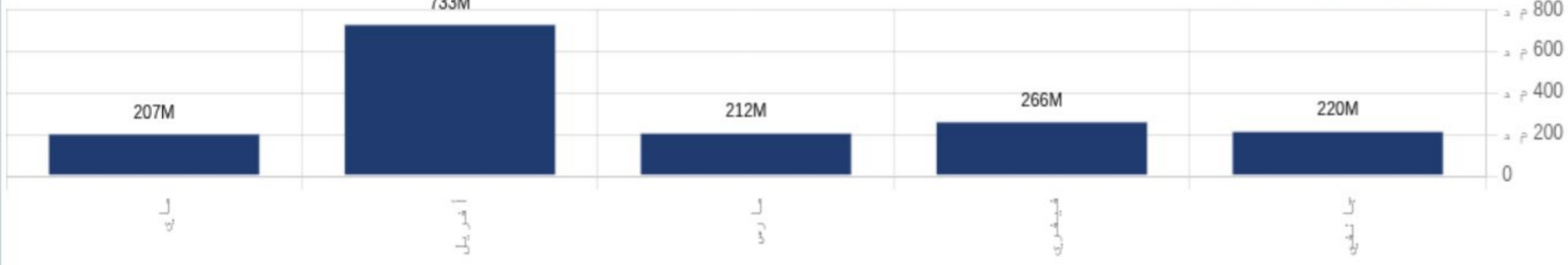
القسم	الصفقات	الكمية	حجم التداول بالدينار	حجم التداول (%)
11	280 993	116 761 763	1 581 601 462	96,62 %
12	8 326	3 036 581	40 641 663	2,48 %
99	10 458	11 613 234	14 430 057	0,88 %
32	5 101	45 510	244 740	0,01 %
المجموع	304 878	131 457 088	1 636 917 923	100.00 %

توزيع حجم التداول حسب مجموعات التداول



التطور الشهري لحجم التداول

حجم التداول بتسييرة البورصة



شهر	الصفقات	الكمية	حجم التداول بالدينار	حجم التداول (%)
جانفي	65 451	22 655 830	219 882 904	13,43 %
فيفري	51 872	19 595 841	265 912 216	16,24 %
مارس	56 293	19 512 185	211 685 738	12,93 %
أفريل	77 262	52 275 816	732 895 993	44,77 %
ماي	54 000	17 417 416	206 541 072	12,62 %
حصة اليوم	304 878	131 457 088	1 636 917 923	100.00 %

البيع

شهر	اتفاقية سيولة	المستثمرين الأجانب	التصرف لفائد الأجانب	صانع السوق	مؤسسات التوظيف الجماعي	الحساب الخاص	التصرف لفائد التونسيين	المستثمرين التونسيين	المجموع
جانفي	437 318	641 174	22 682	356 711 117	532 921	26 363 928	156 213 763	219 882 904	
فيفري	2253 002	319 932	2 994	281 682 888	292 184 6	24 090 553	208 155 601	265 912 216	
مارس	1513 763	1 167 049	9 788	24 063 879	14 036 657	20 061 777	150 832 827	211 685 738	
أفريل	1415 331	2 448 274	65 193	394 388 45	269 174 7	24 449 249	662 387 353	732 895 993	
ماي	757 667	2 559 079	42 698	260 52 104	105 52 942	16 885 418	149 691 164	206 541 072	
المجموع	6377 081	7 135 508	143 355	153 394 234	307 36 113	111 850 925	1 327 280 707	1 636 917 923	

شراء

شهر	اتفاقية سيولة	المستثمرين الأجانب	التصرف لفائد الأجانب	صانع السوق	مؤسسات التوظيف الجماعي	الحساب الخاص	التصرف لفائد التونسيين	المستثمرين التونسيين	المجموع
جانفي	357 291	5865 195	86 909	397 20 950	2089 700	27 643 306	144 119 552	219 882 904	
فيفري	119 160	2 790 003	12 834	4 170 1 853	4939 271	18 888 468	197 460 626	265 912 216	
مارس	508 428	5 686 372	14 758	4 834 6 467	13 322 224	22 258 374	121 549 116	211 685 738	
أفريل	747 296	21 221 646 4	31 006	54 963 513	14 165 71	30 458 808	433 062 335	732 895 993	
ماي	19 914	638 800	35 145	34 372 535	13 146 291	24 095 463	134 232 924	206 541 072	
المجموع	1 752 089	22 719 683 4	180 652	219 105 319	34 914 056	123 344 419	1 030 424 554	1 636 917 923	

سوق الكتل

شهر	المستثمرين الأجانب	الحساب الخاص	T.Libre	المجموع
جانفي			4 345 300	4 345 300
فيفري			67 271 000	67 271 000
مارس		11 443 526		11 443 526
أفريل			462 331 611	462 331 611
ماي		8 409 250	3 500 000	11 909 250
المجموع		19 852 776	537 447 911	557 300 687

سوق الكتل

شهر	المستثمرين الأجانب	الحساب الخاص	T.Libre	المجموع
جانفي			4 345 300	4 345 300
فيفري			67 271 000	67 271 000
مارس		11 443 526		11 443 526
أفريل	210 984 361		251 347 250	462 331 611
ماي		8 409 250	3 500 000	11 909 250
المجموع	210 984 361	19 852 776	326 463 550	557 300 687

السوق : الرقاعية النشاط على مدار العام

الصفقات	الكمية	حجم التداول بالدينار
304	851 630	194 093 636

طبيعة المصدر



شركات الخزينة

طبيعة المصدر	الصفقات	الكمية	حجم التداول بالدينار	حجم التداول (%)
الخزينة	269	735 485	184 336 762	94,97 %
شركات	35	116 145	9 756 873	5,03 %
المجموع	304	851 630	194 093 636	100.00 %

البيع				
الفئة	الصفقات	الكمية	حجم التداول بالدينار	حجم التداول (%)
مؤسسات التوظيف الجماعي	83	324 396	121 060 251	62,37 %
الحساب الخاص	6	130 500	63 915 316	32,93 %
المستثمرين التونسيون	126	139 481	5 647 214	2,91 %
التصرف لفائدة التونسيون	89	257 253	3 470 854	1,79 %
اتفاقية سيولة	0	0	0	0,00 %
التصرف لفائدة الأجانب	0	0	0	0,00 %
المستثمرين الأجانب	0	0	0	0,00 %
صانع السوق	0	0	0	0,00 %
المجموع	304	851 630	194 093 636	100,00 %

شراء				
الفئة	الصفقات	الكمية	حجم التداول بالدينار	حجم التداول (%)
مؤسسات التوظيف الجماعي	188	671 175	96 684 176	49,81 %
الحساب الخاص	28	86 744	92 058 054	47,43 %
المستثمرين التونسيون	28	74 639	4 917 015	2,53 %
التصرف لفائدة التونسيون	60	19 072	434 391	0,22 %
اتفاقية سيولة	0	0	0	0,00 %
التصرف لفائدة الأجانب	0	0	0	0,00 %
المستثمرين الأجانب	0	0	0	0,00 %
صانع السوق	0	0	0	0,00 %
المجموع	304	851 630	194 093 636	100,00 %

السوق: الموازية النشاط على مدار العام

عمليات البيع بالمزاد

الصفقات	الكمية	حجم التداول بالدينار
31	16 958	904 842

التداول الإلكتروني

الصفقات	الكمية	حجم التداول بالدينار
62	3 696	36 049

توزيع حسب فئة مقدمي الأوامر

شراء	الصفقات	الكمية	حجم التداول بالدينار	حجم التداول (%)
المستثمرين التونسيون	31	16 958	904 842	100,00 %
المجموع	31	16 958	904 842	100,00 %

توزيع حسب فئة مقدمي الأوامر

شراء	الصفقات	الكمية	حجم التداول بالدينار	حجم التداول (%)
المستثمرين التونسيون	62	3 696	36 049	100,00 %
المجموع	62	3 696	36 049	100,00 %

البيع	الصفقات	الكمية	حجم التداول بالدينار	حجم التداول (%)
المستثمرين التونسيون	31	16 958	904 842	100,00 %
المجموع	31	16 958	904 842	100,00 %

البيع	الصفقات	الكمية	حجم التداول بالدينار	حجم التداول (%)
المستثمرين التونسيون	60	3 496	34 049	94,45 %
التصرف لفائدة التونسيون	2	200	2 000	5,55 %
المجموع	62	3 696	36 049	100,00 %

الأدوات - الأسهم

السوق الرئيسية

الورقة المالية / القطاع	رمز	الورقة المالية / القطاع										ISIN	الورقة المالية / القطاع					
		ISIN	القيمة السوقية	القيمة المتداولة	القيمة المتداولة	القيمة المتداولة	القيمة المتداولة	القيمة المتداولة	القيمة المتداولة	القيمة المتداولة	القيمة المتداولة							
التصالات																		
الشركة التونسية للمقاولات السلكية واللاسلكية	TN0006530018	SOTET	11 B	183,30%	5,210	-5,68%	14,973	15,876	B	-5,99%	14,760	769 142	51 367	321	0,15%	68,44	4 636 800	Continu
مجموعة تواصل القابضة	TN0007650013	TGH	99 S	-1,25%	0,800	1,28%	0,790	0,780		1,28%	0,790	19 209	24 315	29	0,19%	85,32	108 000 000	Fxing
التجارة والغاز																		
شركة النقل بواسطة الأنابيب	TN0006660013	STPIL	11 B	16,05%	22,680	-4,72%	26,506	27,818		-5,15%	26,320	10 205	385	6	0,25%	108,92	4 138 200	Continu
البنوك																		
بنك الأمان	TN0003400058	AB	11 A	45,20%	50,000	-0,34%	72,702	72,953		-0,41%	72,600	500 914	6 890	110	5,71%	2 535,19	34 920 000	Continu
البنك العربي التونسي	TN0003600350	ATB	11 A	13,46%	3,790	-1,04%	4,375	4,421		-3,59%	4,300	20 786	4 751	13	0,97%	430,00	100 000 000	Continu
التجاري بنك	TN0001600154	TJARI	11 A	11,69%	66,890	-0,56%	70,951	71,353		-1,04%	70,510	766 559	10 804	43	7,94%	3 525,50	50 000 000	Continu
بنك الإسكان	TN0001900604	BH	11 A	16,99%	10,300	3,86%	12,271	11,815		0,84%	12,050	119 461	9 735	55	1,29%	573,58	47 600 000	Continu
بنك تونس العربي الدولي	TN0001800457	BIAT	11 A	45,05%	111,000	-0,70%	156,107	157,206		-1,27%	155,000	755 556	4 840	75	14,24%	6 324,00	40 800 000	Continu
البنك الوطني الفلاحي	TN0003100609	BNA	11 A	42,50%	12,070	-1,34%	17,310	17,546		-1,55%	17,200	2 151 828	124 310	225	2,48%	1 100,80	64 000 000	Continu
البنك التونسي	TN0002200053	BT	11 A	17,03%	6,400	-8,37%	7,132	7,783		-4,55%	7,140	819 468	114 908	188	4,34%	1 927,80	270 000 000	Continu
بنك تونس واليمارات	TN0001300555	BTE	12 B	81,43%	3,500	-0,60%	6,600	6,640	B	-4,37%	6,350	2 059	312	3	0,01%	6,35	1 000 000	Fxing
الشركة التونسية للبنك	TN0002600957	STB	11 A	61,37%	4,090	0,00%	6,844	6,000	B	-5,98%	6,600	978 580	142 983	303	2,31%	1 025,48	155 375 000	Continu
الائتلاف البنكي للتجارة والصناعة	TN0002400505	UBCI	12 A	18,64%	33,800	-0,14%	38,800	38,854		0,03%	38,800	4 268	110	2	1,75%	776,06	20 001 529	Fxing
الائتلاف الدولي للبنوك	TN0003900107	UIB	11 A	28,77%	24,850	0,06%	31,554	31,536		1,59%	32,000	12 022	381	6	2,35%	1 041,92	32 560 000	Continu
بنك الوفاق الدولي	TN0007200017	WIFAK	12 A	10,13%	7,700	0,00%	8,480	0,000		0,00%	8,480	8	1	1	0,57%	254,40	30 000 000	Fxing
التأمين																		
تأمينات مغربية للحياة	TNDKJ8068X14	AMM	11 B	44,21%	6,650	-0,46%	9,556	9,600		-1,54%	9,590	67 999	7 116	43	0,54%	239,75	25 000 000	Continu
تأمينات مغربية	TN0007830011	ASSMA	11 A	54,51%	56,500	0,70%	89,424	88,800		-1,69%	87,300	85 311	954	23	0,88%	392,85	4 500 000	Continu
شركة أسنري للتأمين وإعادة التأمين	TN0003000452	AST	12 A	79,84%	45,990	8,10%	82,700	76,500	H	4,50%	82,710	2 729	33	4	1,12%	496,26	6 000 000	Fxing
BHتأمين	TN0006550016	BHASS	12 B	-2,22%	63,000	0,00%	60,000	0,000		-1,09%	60,000	120	2	1	0,36%	159,60	2 660 000	Fxing
تأمينات BNA	TN0007680010	BNASS	11 A	24,84%	3,140	4,88%	3,983	3,798		3,16%	3,920	1 053 220	264 409	410	0,77%	342,58	87 391 790	Continu
الشركة التونسية للتأمين وإعادة -التأمين سنار	TN0006600016	STAR	11 A	7,79%	63,780	-0,25%	68,853	69,026		-0,36%	68,750	28 574	415	7	1,55%	687,50	10 000 003	Continu
الشركة التونسية لإعادة التأمين	TN0007380017	TRE	12 B	26,88%	10,380	-0,06%	12,603	12,610		0,16%	12,620	281 838	22 363	53	0,57%	252,40	20 000 000	Fxing
التجهيزات المنزلية والمواد الصحية																		
شركة مشغل الأثاث	TN0007740012	SAM	11 B	8,09%	4,700	1,64%	5,003	4,922		-0,39%	5,080	34 743	6 945	44	0,07%	30,91	6 085 083	Continu
أوروسيكل	TN0007570013	ECYCL	11 B	-9,61%	12,490	-1,00%	11,148	11,261		-0,09%	11,290	361 023	32 385	125	0,25%	110,65	9 801 000	Continu
ليو بودي لين	TN0007540016	NBL	11 B	-8,89%	4,050	2,50%	3,690	3,600		0,00%	3,690	369	100	2	0,04%	15,68	4 250 400	Continu
أوفيس بلا ست	TN0007700016	PLAST	11 B	-3,14%	1,910	-0,79%	1,820	1,835		1,09%	1,850	22 260	12 228	55	0,06%	27,13	14 662 164	Continu
شركة بيع المتوجات الصحية	TN0007610017	SAH	11 A	-1,44%	13,900	0,01%	13,694	13,694		-0,65%	13,700	272 772	19 918	86	2,59%	1 151,02	84 015 979	Continu
الترفيه																		
الخطوط التونسية	TN0001200401	TAIR	99 S	-2,94%	0,340	0,00%	0,330	0,330		0,00%	0,330	13 237	40 112	16	0,08%	35,05	106 199 280	Fxing
التوزيع																		
الشبكة التونسية للسيارات والخدمات	TN0007300015	ARTES	11 A	16,09%	11,500	-1,96%	13,037	13,297		0,38%	13,350	226 084	17 342	80	1,15%	510,64	38 250 000	Continu
سلووم	TN0007590011	CELL	11 B	-36,45%	3,320	3,21%	2,074	2,010		3,94%	2,110	11 028	5 316	29	0,02%	9,41	4 461 532	Continu
سياتي كار	TN0007550015	CITY	11 A	22,84%	19,700	-0,14%	24,196	24,230		-0,17%	24,200	23 543	973	14	0,98%	435,60	18 000 000	Continu
شركة النقل	TN0007410012	NAKL	11 A	32,63%	15,080	4,43%	20,337	19,475		-0,15%	20,000	91 374	4 493	46	1,35%	600,00	30 000 000	Continu
شركة المغازة العائمة	TN0006440010	MAG	12 B	46,40%	9,850	0,00%	14,420	NC		0,00%	14,420	-	-	-	0,51%	227,51	15 777 070	Fxing
شركة مونتوري	TN0001000108	MMP	12 B	74,88%	6,090	-0,52%	10,650	10,706		-0,47%	10,650	58 362	5 480	20	0,61%	269,93	25 345 736	Fxing
سماز تونوس	TNQPQXR00THB	SMART	11 B	51,28%	19,500	0,46%	29,477	29,343		0,34%	29,500	37 200	1 262	14	0,67%	298,64	10 123 443	Continu
الشركة التونسية لأسواق الجملة	TN0006580013	MGR	11 B	21,12%	8,900	0,12%	10,521	10,509		2,67%	10,780	43 937	4 176	15	0,32%	142,30	13 200 000	Continu
الشركة التونسية للسيارات	TNNGTFLC2986	STA	11 B	128,34%	37,440	-0,18%	84,921	85,071		-0,22%	85,490	59 190	697	28	0,39%	170,98	2 000 000	Continu
الشركة العالمية لتوزيع السيارات القابضة	TN0007690019	UADH	99 S	-28,33%	0,600	0,00%	0,000	0,000	S	0,00%	0,430	-	-	-	0,04%	15,89	36 953 847	Fxing
الخدمات المالية																		
شركة الإيجار العربية لتونس	TN0004700100	ATL	11 B	73,77%	6,100	-2,30%	10,653	10,903		-2,75%	10,600	25 928	2 434	17	0,78%	344,50	32 500 000	Continu
التجاري للإيجار المالي	TN0006610018	TJL	11 B	35,90%	29,250	0,43%	39,313	39,144		1,40%	39,750	18 202	463	9	0,25%	109,31	2 750 000	Continu
بيت الإيجار المالي التونسي السعودي	TN0007580012	BL	12 B	13,64%	2,200	0,40%	2,500	2,490		0,40%	2,500	30 448	12 179	10	0,17%	75,00	30 000 000	Fxing
إيجار BH	TN0006720049	BHL	12 B	10,83%	3,970	2,13%	4,391	4,300		2,33%	4,400	12 340	2 810	12	0,07%	30,80	7 000 000	Fxing
الشركة التونسية للإيجار المالي	TN0004200853	CIL	11 B	38,76%	28,250	0,65%	36,022	35,788		2,22%	36,800	189 620	5 264	25	0,58%	257,60	7 000 000	Continu
صنعت للإيجار المالي	TN0007310139	HL	12 B	3,03%	7,600	1,44%	7,830	7,719		1,42%	7,830	137 377	17 545	45	0,19%	86,13	11 000 000	Fxing
شركة التوظيف التونسي	TN0002500650	PTU	12 B	0,02%	41,800	0,00%	0,000	0,000	NC	0,00%	38,610	-	-	-	0,09%	38,61	1 000 000	Fxing
شركة الإستثمار و التنمية الصناعية والسياحية	TN0001400704	SPDIT	11 A	15,75%	12,700	-0,01%	13,700	13,701		0,00%	13,700	69	5	1	0,86%	383,60	28 000 000	Continu
شركة الاستثمار والتأسيست	TN0004100202	TINW	12 B	-5,86%	42,000	0,06%	39,534	39,510		0,08%	39,540	19 372	490	10	0,09%	38,20	966 000	Fxing
الشركة التونسية للإيجار المالي والفكتوري بنج	TN0002100907	TLS	11 A	21,99%	32,750	-3,82%	38,892	40,438		-1,21%	38,350	66 701	1 715	38	0,93%	414,18	10 800 000	Continu
الزراعة																		
الشركة التونسية للصناعات الصيدية	TN0006670012	SIPHA	99 S	25,00%	3,760	0,00%	4,700	4,700		0,00%	4,700	188	40	3	0,02%	8,46	1 800 000	Fxing
مخابر تونيماد	TN0007720014	UMED	11 A	-2,12%	9,650	-0,01%	9,247	9,248		0,00%	9,250	140 426	15 186	87	0,67%	296,00	32 000 000	Continu
القطاع الكيميائي																		
أر ليكيتونوس	TN0002300358	AL	99 S	21,83%	150,050	0,00%	182,800	NC		0,00%	182,800	-	-	-	0,67%	299,34	1 637 504	Fxing
الكيمياء	TN0003800703	ALKIM	99 S	6,87%	13,100	0,00%	0,000	0,000	NC	0,00%	14,000	-	-	-	0,11%	49,27	3 947 253	Fxing
الصناعات الكيميائية للفيلور	TN0003200755	ICF	11 B	3,89%	84,600	1,39%	84											

25 875 190	13456 513	11 356	-	-	-	2,66%	1,880	0,30%	1,928	1,922	0,00%	1,930	11 559	5 996	28	-	-	-	1,69%	663,20	343 624 940	Continu	11 A	CC	TN0007400013	فرطاج للإسمنت	
240 168	379 431	629	-	-	-	21,82%	0,550	-0,15%	0,670	0,671	0,00%	0,670	1 025	1 530	6	-	-	-	0,07%	29,51	44 047 290	Fxing	12 B	SCB	TN0007350010	إسمنت بيزرت	
2 859 518	753 032	3973	-	-	-	14,85%	3,300	1,86%	3,755	3,686	1,07%	3,790	17 797	4 740	21	-	-	-	0,04%	19,14	5 050 500	Continu	11 B	SOKNA	TN0007210016	السكنى	
7 314 185	872 067	3544	-	-	-	4,10%	8,790	-2,02%	9,000	9,186	-0,22%	9,150	21 888	2 432	7	-	-	-	0,43%	189,12	20 668 860	Continu	11 B	MPBS	TN0007620016	مصنع الورق الخشبي بالجنوب	
30 234	49 480	129	-	-	-	-7,02%	0,570	-3,64%	0,530	0,550	-3,64%	0,530	2 945	5 556	8	-	-	-	0,02%	10,58	19 971 000	Fxing	99 S	SMD	TN0007730013	سانيماد	
6 366	180	13	-	-	-	0,03%	35,890	0,000	0,000	NC	0,00%	35,900	-	-	-	-	-	-	0,09%	39,49	1 100 000	Fxing	12 B	SIMPA	TN0004000055	الشركة العقارية وللمساهمات	
15 454	4 381	20	-	-	-	14,15%	3,110	0,000	0,000	NC	0,00%	3,550	-	-	-	-	-	-	0,13%	55,38	15 600 000	Fxing	12 B	SITS	TN0007180011	الشركة العقارية التونسية السعودية	
1 940 503	3 121 690	2 243	-	-	-	63,64%	0,440	0,000	0,750	B	-4,00%	0,720	-	-	-	-	-	-	0,07%	29,27	40 656 000	Fxing	99 S	SOMDC	TN0006780019	الشركة المصرية للاخزف	
126	42	1	-	-	-	-4,33%	3,000	0,000	0,000	NC	0,00%	2,870	-	-	-	-	-	-	0,22%	99,05	34 513 514	Fxing	99 S	SOTEM	TN0007600018	الشركة التونسية للتلا	
399 190 397	18 954 551	36 826	230 936 746	9 094 700	8							1 605 998	89 198	386	-	-	-	24,98%	11 098,12	571 727 409							صناعة الأغذية الفلاحية والمشروبات
35 411 758	2 250 908	9905	5 105 996	327 200	4	42,64%	12,900	0,95%	18,536	18,362	-0,54%	18,400	758 372	40 913	148	-	-	-	4,55%	2 020,59	109 814 524	Continu	11 A	DH	TN0007670011	مجمع دليس القايضة	
18 333 916	1 116 242	3 284	5 468 750	312 500	1	14,29%	14,700	-0,18%	16,923	16,953	-0,59%	16,800	144 505	8 539	38	-	-	-	0,52%	231,58	13 784 285	Continu	11 B	LANDOR	TN0007510019	لاندر	
290 500 756	11 521 837	14 488	220 362 000	8 455 000	3	48,65%	18,500	0,05%	27,635	27,622	-0,69%	27,500	261 953	9 479	78	-	-	-	11,14%	4 950,10	180 003 600	Continu	11 A	PGH	TN0005700018	مجمع بولينا القايضة	
54 943 967	4 065 564	9 149	-	-	-	15,32%	12,600	-0,98%	14,576	14,720	-1,16%	14,530	441 168	30 267	122	-	-	-	8,77%	3 895,86	268 125 000	Continu	11 A	SFBT	TN0001100254	شركة صنع المشروبات بتونس	
49 736 670	5 113 160	9 642	3 500 000	350 000	2							522 471	51 919	182	-	-	-	0,28%	122,22	14 354 134							قطاع التكنولوجيا
4 568	11 728	20	-	-	-	28,13%	0,320	0,000	0,000	S	0,00%	0,410	-	-	-	-	-	-	0,00%	0,91	2 223 334	Fxing	99 S	AETEC	TN0007500010	أي تالك	
49 732 102	5 101 432	9 622	3 500 000	350 000	2	46,20%	6,840	-1,32%	10,063	10,198	-2,34%	10,000	522 471	51 919	182	-	-	-	0,27%	121,31	12 130 800	Continu	11 B	TUNET	TN0007440019	تلات القايضة	
7 553 456	2 392 036	3 678	-	-	-							92 054	31 974	50	-	-	-	0,25%	110,81	28 207 823							مصنعي السيارات والمعدات
7 371 954	2 370 593	3 550	-	-	-	-11,32%	3,180	0,71%	2,820	2,800	0,71%	2,820	89 450	31 720	47	-	-	-	0,15%	67,68	24 000 000	Fxing	99 S	ASSAD	TN0007140015	البطارية التونسية أسد	
181 501	21 443	128	-	-	-	190,37%	3,530	0,00%	10,250	10,250	0,00%	10,250	2 604	254	3	-	-	-	0,10%	43,13	4 207 823	Fxing	99 S	STIP	TN0005030010	الشركة التونسية لصناعات الإطارات المطاطية	
362 189 459	28 513 134	38 841	219 108 161	16 734 636	10							2 483 580	115 325	500	-	-	-	4,75%	2 108,52	135 098 475							مواد و خدمات صناعية
66 987 147	6 945 795	18 721	3 432 000	300 000	2	29,14%	8,750	0,17%	11,370	11,351	-0,62%	11,300	453 402	39 877	178	-	-	-	2,05%	908,52	80 400 000	Continu	11 A	OTH	TN0007530017	مجمع وان تالك	
3 956 243	1 169 306	3 377	-	-	-	55,25%	2,570	-3,95%	3,972	4,135	-3,86%	3,990	23 851	6 005	22	-	-	-	0,14%	61,62	15 444 000	Continu	11 B	SIAME	TN0006590012	الشركة الصناعية للأجهزة و الآلات الكهربائية	
291 246 070	20 398 033	16 743	215 676 161	16 434 636	8	111,68%	13,700	-3,59%	28,892	29,969	-3,01%	29,000	2 006 327	69 443	300	-	-	-	2,56%	1 138,38	39 254 475	Continu	11 A	SOTUV	TN0006560015	الشركة التونسية للبيور	
1636 673 182	131 411 578	299 777	557 300 687	31 752 830	35							15 912 859	1 342 976	4 201	0	0	0	100,00%	44 423,19	3 063 013 649							حصص اليوم

الأدوات - خطوط ثانوية

السوق الرئيسية

سنة 2026				حصة تداول 20/05/2026							
دجم الاداول بالدينار	الكمية	الصفقات	مؤشر	أخر سعر متداول	دجم الاداول بالدينار	الكمية	الصفقات	القسم	رمز الورقة المالية	رمز ISIN	القطاع/ الشركة الورقة المالية
صناعة الأغذية الفلاحية والمشروبات											
مجمع بولينا القابضة											
135	83	16		1,800	34	19	5	32 PGH11	TN0005700034	PGH Da 2/25 230611	
شركة صنع المشروبات بتونس											
-	-	-	NC	-	-	-	-	32 SFB99	TN0001100288	SFBT (Da 1/6)	
-	-	-	NC	-	-	-	-	32 SFB00	TN0001100296	SFBT (Da 1/7)	
62	1	1	NC	-	-	-	-	32 SFBT1	TN0001100304	SFBT (Da 1/2) 2001	
-	-	-	NC	-	-	-	-	32 SFB02	TN0001100312	SFBT Da 1/2(11/4/02)	
-	-	-	NC	-	-	-	-	32 SFB06	TN0001100320	SFBT Da 1/12 2006	
66	19	8	NC	-	-	-	-	32 SFB07	TN0001100338	SFBT DA2007 1/13	
300	57	9	NC	-	-	-	-	32 SFB10	TN0001100346	SFBT Da5/56 120510	
179	39	7	NC	-	-	-	-	32 SFB11	TN0001100353	SFBT Da5/61 300311	
595	225	22	NC	-	-	-	-	32 SFB12	TN0001100361	SFBT Da10/66 03712	
107	49	6	NC	-	-	-	-	32 SFB13	TN0001100387	SFBT Da1/19 280513	
137	26	12	NC	-	-	-	-	32 SFB14	TN0001100403	SFBT DA 1/8 200514	
95	37	11	NC	-	-	-	-	32 SFB15	TN0001100411	SFBT DA 1/6 120515	
137	29	13	NC	-	-	-	-	32 SFB16	TN0001100429	SFBT DA 1/7 040516	
114	36	15	NC	-	-	-	-	32 SFB17	TN0001100437	SFBT DA1/10 040517	
151	27	20	NC	-	-	-	-	32 SFB18	TN0001100445	SFBT DA 1/4 300418	
430	135	75	NC	-	-	-	-	32 SFB19	TN0001100452	SFBT DA 1/5 130519	
581	158	53		0,890	2	2	2	32 SFB20	TN0001100460	SFBT DA 1/4 200720	
1791	2044	409		1,200	10	8	4	32 SFB24	TN3022YIH65	SFBT DA1/12 280524	
لانجور											
47	106	12	NC	-	-	-	-	32 LND17	TN0007510035	LNDOR DA 1/32 80617	
التأمين											
تأمينات BNA											
5	5	4	NC	-	-	-	-	32 AMI17	TN0007680044	AMI DA 1/4 110817	
263	129	18	NC	-	-	-	-	32 AMI20	TN0007680051	AMI DA 27/35 241120	
شركة أستري للتأمين وإعادة للتأمين											
-	-	-	NC	-	-	-	-	32 AST17	TN0003000528	AST DA 1/2 140817	
الشركة التونسية للتأمين وإعادة - التأمين ستار											
129723	1896	276		74,000	296	4	4	32 STAR5	TN17FVNGCJ77	STAR DA 7/6 221225	
مصنعي السيارات والمعدات											
البطارية التونسية أسد											
-	-	-	NC	-	-	-	-	32 ASSDA	TN0007140031	ASSDa1/9(01/07/05)	
-	-	-	NC	-	-	-	-	32 ASS09	TN0007140049	ASSAD Da1/4 150609	
6	8	2	NC	-	-	-	-	32 ASS10	TN0007140056	ASS Da 1/10 020610	
4	14	2	NC	-	-	-	-	32 ASS11	TN0007140064	ASS Da 1/22 200611	
4	20	5	NC	-	-	-	-	32 ASS12	TN0007140072	ASS Da 1/23 010812	
الشركة التونسية لصناعات الإطارات المطاطية											
-	-	-	NC	-	-	-	-	32 STIP3	TN0005030028	STIP Da1/10 0703	
البنوك											
بنك الأمان											
-	-	-	NC	-	-	-	-	32 AB26	TN0003400108	AB Da 26 3/37	
-	-	-	NC	-	-	-	-	32 AB29	TN0003400116	AB Da 29 3/40	
-	-	-	NC	-	-	-	-	32 AB34	TN0003400157	AB Da 34 2/59	
184	43	6	NC	-	-	-	-	32 ABA38	TN0003400207	AB Da 1/27	
-	-	-	NC	-	-	-	-	32 ABDA7	TN0003400272	ABDA 1/14 11122007	
-	-	-	NC	-	-	-	-	32 ABDA9	TN0003400371	AB Da 3/37 281209	
9	1	1	NC	-	-	-	-	32 AB13	TN0003400454	AB Da 1/10 110613	
215	66	16	NC	-	-	-	-	32 AB16	TN0003400512	AB DA 1/24 01082016	
125	12	4	NC	-	-	-	-	32 AB17	TN0003400579	AB DA 1/25 300617	
266	14	9	NC	-	-	-	-	32 AB23	TNMY01P 21QP7	AB DA 1/7 12102023	
5066	587	154		11,190	123	11	3	32 AB24	TN66JFM5A518	AB DA 2/13 281024	
البنك العربي لتونس											
-	-	-	NC	-	-	-	-	32 ATBDA	TN0003600434	ATBDA 1/7 09/11/05	
-	-	-	NC	-	-	-	-	32 ATB08	TN0003600517	ATB Da 1/10 151208	
10	45	6	NC	-	-	-	-	32 ATB10	TN0003600616	ATB Da 1/16 161210	
التجاري بنك											
89	15	2	NC	-	-	-	-	32 TJADA	TN0001600162	TJARI - (Da)	
-	-	-	NC	-	-	-	-	32 TJAS9	TN0001600261	TJARI - Da39	
6336	1073	49	NC	-	-	-	-	32 TJAI8	TN0001600501	TJARIDA 1/40 250518	
36815	2826	505		12,000	108	9	4	32 TJA25	TN823JXM7T75	TJARIDA 4/21 300425	
البنك التونسي											
38	8	1	NC	-	-	-	-	32 BTDA	TN0002200103	BQ DE TSIE - Da	
127	9	3	NC	-	-	-	-	32 BT149	TN0002200210	Bt Da 3/10 170599	
67	11	3	NC	-	-	-	-	32 BT154	TN0002200251	BTDa1/7(3/12/01)	
15	1	1	NC	-	-	-	-	32 BTDa6	TN0002200319	BT Da 1/2 23052006	

45	11	3	NC	-	-	-	-	32	BTDA9	TN0002200327	BT Da 1/2 10/06/09
61	66	13	NC	-	-	-	-	32	BT13	TN0002200335	BT Da 1/3 280613
38	18	10		1,800	5	3	1	32	BT16	TN0002200343	BT DA 1/5 03062016
67	33	22	NC	-	-	-	-	32	BT18	TN0002200350	BT DA 1/4 04052018
150	125	65	NC	-	-	-	-	32	BT22	TNYHLWKDE907	BT DA 1/5 10052022
بنك تونس العربي الدولي											
-	-	-	NC	-	-	-	-	32	BIA32	TN0001800465	BIAT Da32 4/60
71	15	6	NC	-	-	-	-	32	BIA36	TN0001800507	BIAT Da36 1/24
1902	271	55	NC	-	-	-	-	32	BIA20	TN0001800622	BIAT DA 1/20 290620
18621	970	398		20,990	672	32	10	32	BIA24	TNK63R17BF70	BIAT DA 1/7 291124
البنك الوطني الفلاحي											
3977	2 140	420	NC	-	-	-	-	32	BNA09	TN0003100633	BNA Da 1/10 040509
445	276	83	NC	-	-	-	-	32	BNA18	TN0003100740	BNA DA 1/10 200618
125	701	40	NC	-	-	-	-	32	BNA19	TN0003100815	BNA DA 1/55 150419
بنك الإسكان											
-	-	-	NC	-	-	-	-	32	BHDA	TN0001900612	BQ HABITAT (Da)
-	-	-	NC	-	-	-	-	32	BH12	TN0001900679	BH Da 1/20 150999
-	-	-	NC	-	-	-	-	32	BH14	TN0001900711	BH Da1/25 14022000
3	2	1	NC	-	-	-	-	32	BHDA7	TN0001900778	BHDA 1/15 28052007
38	8	5	NC	-	-	-	-	32	BH15	TN0001900901	BH DA 1/3 270715
23	11	6	NC	-	-	-	-	32	BH17	TN0001900992	BH DA 1/5 171117
الإتحاد البنكي للتجارة والصناعة											
48	3	3	NC	-	-	-	-	32	UBC00	TN0002400570	UBCI Da 1/6 010900
34	1	1	NC	-	-	-	-	32	UBC04	TN0002400646	UBCI Da 3/7 010704
45	2	2	NC	-	-	-	-	32	UBC10	TN0002400653	UBCI Da 1/2 150710
2228	256	27	NC	-	-	-	-	32	UBC13	TN0002400695	UBCI Da8/33 141013
بنك الوفاق الدولي											
6	3	3	NC	-	-	-	-	32	WIF15	TN0007200132	WIFAK DA1/2 121015
مصنع الورق الخشبي بالجنوب											
10	10	3	NC	-	-	-	-	32	MPB17	TN0007620032	MPBS DA1/10 070717
16	37	5	NC	-	-	-	-	32	MPB18	TN0007620040	MPBS DA1/20 050718
9	11	4	NC	-	-	-	-	32	MPB19	TN0007620057	MPBS DA1/10 100719
21	49	18	NC	-	-	-	-	32	MPB20	TN0007620065	MPBS DA1/17 100820
قرطاج للإسمنت											
-	31	5	NC	-	-	-	-	32	CC10	TN0007400039	CC Da 1/52 201210
السكاي											
-	-	-	NC	-	-	-	-	32	SOK12	TN0007210032	SOK NA Da1/5 020712
13	9	4	NC	-	-	-	-	32	SOK14	TN0007210040	SOK NA Da2/5 010714
الشركة العقارية والمساهمات											
-	-	-	NC	-	-	-	-	32	SIM01	TN0004000089	SIMPAR Da 1/5
38	4	1	NC	-	-	-	-	32	SIM08	TN0004000105	SIMPA Da1/6 010708
-	-	-	NC	-	-	-	-	32	SIM10	TN0004000121	SIMPA Da1/7 010710
5	1	1	NC	-	-	-	-	32	SIM12	TN0004000147	SIMPA Da1/8 020712
64	8	2	NC	-	-	-	-	32	SIM14	TN0004000154	SIMPA DA2/9 010714
الشركة العقارية التونسية السعودية											
5	14	1	NC	-	-	-	-	32	SITDA	TN0007180037	SITSDa1/9 28/03/07
الشركة المصرية للخزف											
-	-	-	NC	-	-	-	-	32	SOMC3	TN0006780027	SOMOC Da 1/7 0803
-	-	-	NC	-	-	-	-	32	SOMC8	TN0006780043	SOMOC Da 1/10 0708
-	-	-	NC	-	-	-	-	32	SOMC9	TN0006780050	SOMOC Da 1/20 2007
-	-	-	NC	-	-	-	-	32	SOM11	TN0006780068	SOMC Da1/10 261211
2	155	6		0,020	2	90	1	32	SOM12	TN0006780076	SOMC Da1/45 211212
1	92	10	NC	-	-	-	-	32	SOM13	TN0006780084	SOMC Da2/35 231213
1	76	13	NC	-	-	-	-	32	SOM14	TN0006780092	SOMC DA 3/37 250814
-	27	6	NC	-	-	-	-	32	SOM15	TN0006780100	SOM DA 1/23 201015
مواد وخدمات صناعية											
مجمع وانثاك											
136	33	11	NC	-	-	-	-	32	OTH21	TN7F9QE5NT90	OTH DA 1/2 181121
الشركة الصناعية للأجهزة والآلات الكهربائية											
6	3	1	NC	-	-	-	-	32	SIADA	TN0006590020	SIAME Da5/11
4	7	3	NC	-	-	-	-	32	SIAM1	TN0006590087	SIAME Da1/8
1	7	3	NC	-	-	-	-	32	SIAD4	TN0006590103	SIAM Da1/25 280704
2	5	3	NC	-	-	-	-	32	SIAM4	TN0006590061	SIAME Da1/10
8	23	8	NC	-	-	-	-	32	SIAD21	TN0006590111	SIAM DA 1/10 160721
الشركة التونسية للبلور											
-	-	-	NC	-	-	-	-	32	STVDA	TN0006560023	SOTUVER Da 1/24
-	-	-	NC	-	-	-	-	32	STV00	TN0006560049	STV Da 1/25 010700
-	-	-	NC	-	-	-	-	32	STV01	TN0006560064	SOTUVER Da 3/34
-	-	-	NC	-	-	-	-	32	STV02	TN0006560098	STV02 3/10 010102
190	19	3	NC	-	-	-	-	32	STV12	TN0006560148	STV Da10/31 160712
58	18	8	NC	-	-	-	-	32	STV13	TN0006560155	SOTUV Da1/7 180713
123	67	12	NC	-	-	-	-	32	STV14	TN0006560189	SOTUV DA3/41 10714
277	139	21	NC	-	-	-	-	32	STV15	TN0006560197	STV DA 3/40 200715
163	77	19	NC	-	-	-	-	32	STV17	TN0006560221	STV DA2/23 4122017
4897	1 166	128		7,500	1133	151	7	32	STV20	TN0006560247	SOTUV DA7/32 91020
2860	1 102	197		5,000	10	2	2	32	STV22	TNXI9LTIWOF07	STV DA2/11 280722
القطاع الكيميائي											

220	1	1	NC	-	-	-	-	32	ALQDA	TN0002300366	AIR LIQ Da1/4 0999
-	-	-	NC	-	-	-	-	32	ALQ01	TN0002300374	AIR LIQ Da1/6 0601
425	5	4	NC	-	-	-	-	32	ALQ02	TN0002300390	ALQ Da1/6 (160902)
480	8	4	NC	-	-	-	-	32	ALQ03	TN0002300408	AIR LIQ Da1/8 0903
455	12	6	NC	-	-	-	-	32	ALQ04	TN0002300416	ALQ Da1/10 7/09/04
129	3	2	NC	-	-	-	-	32	ALQ05	TN0002300424	ALQDa1/12 06/09/05
173	5	3	NC	-	-	-	-	32	ALQ06	TN0002300432	ALQ Da1/12 070906
269	8	6	NC	-	-	-	-	32	ALQ07	TN0002300440	ALQ Da 1/12 0907
225	8	5	NC	-	-	-	-	32	ALQ08	TN0002300457	AL Da 1/11 030908
357	14	7	NC	-	-	-	-	32	ALQ09	TN0002300465	AL Da 1/12 030909
209	8	3	NC	-	-	-	-	32	ALQ10	TN0002300473	ALQ Da 1/11 060910
316	12	5	NC	-	-	-	-	32	ALQ11	TN0002300481	ALQ Da 1/11 050911
133	7	2	NC	-	-	-	-	32	ALQ12	TN0002300499	ALQ Da 1/15 030912
26	1	1	NC	-	-	-	-	32	ALQ13	TN0002300507	ALQ Da 1/11 020913
256	14	4	NC	-	-	-	-	32	ALQ14	TN0002300515	ALQ DA 1/12 150914
178	20	5	NC	-	-	-	-	32	ALQ15	TN0002300523	ALQ DA 1/25 070915
256	37	9	NC	-	-	-	-	32	ALQ16	TN0002300531	ALQ DA 1/28 050916
96	16	5	NC	-	-	-	-	32	ALQ17	TN0002300549	ALQ DA 1/31 250917
203	32	6	NC	-	-	-	-	32	ALQ18	TN0002300556	ALQ DA 1/30 161018
173	13	1	NC	-	-	-	-	32	ALQ19	TN0002300564	ALQ DA 1/16 160919
86	23	4	NC	-	-	-	-	32	ALQ20	TN0002300572	ALQ DA 1/45 201120
الكريمياء											
-	-	-	NC	-	-	-	-	32	ALKDA	TN0003800711	ALKIM Da
6	4	3	NC	-	-	-	-	32	ALK04	TN0003800729	ALKIM Da 04
10	8	3	NC	-	-	-	-	32	ALK03	TN0003800737	ALK Da 1/10 240603
-	-	-	NC	-	-	-	-	32	ALK24	TNPIK 1R13738	ALKNSLIB1/4j010123
التوزيع											
الشبكة التونسية للسيارات والخدمات											
-	-	-	NC	-	-	-	-	32	ART12	TN0007300023	ARTES Da1/4 230712
-	-	-	NC	-	-	-	-	32	ART13	TN0007300031	ARTES Da1/5 040313
سيات كار											
126	16	13	NC	-	-	-	-	32	CTY19	TN0007550023	CITY DA 1/3 230919
SMART TUNISIE											
316	78	39	NC	-	-	-	-	32	SMT23	TN7IDY8X6058	SMART DA1/5 070623
502	159	59		4,900	10	2	2	32	SMT24	TN7PHUMS9GW2	SMART DA1/6 111124
شركة المغازة العامة											
-	-	-	NC	-	-	-	-	32	MGDA4	TN0006440028	MAG GEN Da 1/2
شركة مونوبري											
12	5	2	NC	-	-	-	-	32	MNPDA	TN0001000116	MONOPRIX Da
17	3	3	NC	-	-	-	-	32	MNP11	TN0001000124	MNP Da 1/2 100611
-	-	-	NC	-	-	-	-	32	MNP12	TN0001000132	MNP Da 1/5 040612
38	30	22	NC	-	-	-	-	32	MNP15	TN0001000140	MNP Da 1/5 160615
الشركة التونسية لسواق الجملة											
3	1	1	NC	-	-	-	-	32	MGR10	TN0006580021	MGR Da1/3 050710
3	4	2	NC	-	-	-	-	32	MGR17	TN0006580039	MGR DA 1/10 201217
المواد الأساسية											
تونس لمجنيبات الألمنيوم											
-	-	-	NC	-	-	-	-	32	TPR08	TN0007270036	Da TPR 11/149 2006
-	-	-	NC	-	-	-	-	32	TPR09	TN0007270044	TPR Da 1/8 200509
2	3	1	NC	-	-	-	-	32	TPR10	TN0007270051	TPR Da 1/36 250510
128	56	7	NC	-	-	-	-	32	TPR11	TN0007270069	TPR Da 5/37 150611
41	84	8	NC	-	-	-	-	32	TPR12	TN0007270077	TPR Da 1/21 250612
34	139	15	NC	-	-	-	-	32	TPR13	TN0007270085	TPR Da 1/44 250613
12	14	6	NC	-	-	-	-	32	TPR16	TN0007270093	TPR DA 1/9 260716
البتترول والغاز											
شركة النقل بواسطة الأنابيب											
44	13	5	NC	-	-	-	-	32	SPIL3	TN0006660021	STPIL Da1/10 0703
-	-	-	NC	-	-	-	-	32	SPIL7	TN0006660039	STPILDA0807 1/10
132	115	14	NC	-	-	-	-	32	SPIL8	TN0006660047	STPIL Da1/25301208
64	44	11	NC	-	-	-	-	32	SPL12	TN0006660054	STPIL Da1/20 02712
170	186	20	NC	-	-	-	-	32	SPL13	TN0006660062	STPIL Da1/33 01713
155	93	23	NC	-	-	-	-	32	SPL14	TN0006660070	STPIL DA1/17 20614
256	300	28	NC	-	-	-	-	32	SPL15	TN0006660088	STPL DA1/32 180615
148	199	21	NC	-	-	-	-	32	SPL16	TN0006660096	STPIL DA1/39 01716
164	374	29	NC	-	-	-	-	32	SPL17	TN0006660104	STPILDA1/56 300617
278	445	37	NC	-	-	-	-	32	SPL18	TN0006660112	STPILDA1/39 290618
التجهيزات المنزلية والمواد الصحية											
أوروسكل											
18	2	2	NC	-	-	-	-	32	ECY16	TN0007570021	ECYCL DA 1/2 010616
14	12	8	NC	-	-	-	-	32	ECY19	TN0007570039	ECYC DA 1/10 010719
118	102	44	NC	-	-	-	-	32	ECY22	TNUTSNMT2ET9	ECYC DA 1/10 040822
شركة مشغل الأثاث											
4	5	3	NC	-	-	-	-	32	SAM17	TN0007740020	SAM DA 1/10 280717
1	1	1	NC	-	-	-	-	32	SAM20	TN0007740038	SAM DA 1/5 300920
3078	7650	199		0,440	242	550	2	32	SAM25	TNLPW5AWBTJ4	SAM DA 8/85 241125
شركة بيع المنتجات الصحية											
58	17	10	NC	-	-	-	-	32	SAH14	TN0007610025	SAH DA 1/7 050814
36	32	9	NC	-	-	-	-	32	SAH42	TN0007610033	SAH DA 1/20 050914
5	1	1	NC	-	-	-	-	32	SAH15	TN0007610041	SAH Da 1/5 230615

16	12	5	NC	-	-	-	-	32 SAH17	TN0007610058	SAH DA 1/14 250117
29	29	8	NC	-	-	-	-	32 SAH72	TN0007610066	SAH DA 1/17 070717
2	1	1	NC	-	-	-	-	32 SAH73	TN0007610074	SAH DA 1/14 131217
111	86	19		1,200	6	5	3	32 SAH18	TN0007610082	SAH DA 1/14 010818
180	177	30	NC	-	-	-	-	32 SAH82	TN0007610090	SAH DA 1/18 031218
1830	619	149		3,450	17	5	3	32 SAH22	TNZTIVM 7NY78	SAH DA 1/4 22082022
1580	4 281	373		0,030	-	14	4	32 SAH23	TNG73XSR2T07	SAH DA 1/35 010823
نيو بودي ليين										
23	206	17	NC	-	-	-	-	32 NBL13	TN0007540032	NBL Da1/45 161213
9	18	9	NC	-	-	-	-	32 NBL17	TN0007540040	NBL DA 1/10 280717
أوفيس بلاست										
3	10	6	NC	-	-	-	-	32 PLS16	TN0007700032	PLAST DA 1/4 161216
7	428	12	NC	-	-	-	-	32 PLA20	TN0007700065	PLA DA 3/100 231020
69	1283	18	NC	-	-	-	-	32 PLA21	TN0007700081	PLA DA 7/103 190721
48	414	18	NC	-	-	-	-	32 PLA22	TN2HBI4G16FB	PLAST DA 1/5 190722
الضفة										
مخابر تونيماد										
350	237	18	NC	-	-	-	-	32 UMD16	TN0007720022	UMED D 76/509 26716
3566	6 770	22	NC	-	-	-	-	32 UMD17	TN0007720030	UMD DA11/117 40817
الخدمات المالية										
شركة البجار العربية لتونس										
8	4	2	NC	-	-	-	-	32 ATL08	TN0004700266	ATL Da 1/5 290808
55	54	11	NC	-	-	-	-	32 ATL12	TN0004700472	ATL Da 2/17 261112
التجاري للبيجار العالي										
-	-	-	NC	-	-	-	-	32 TJLR	TN0006610141	ATTIJARI LS ROMPU
2410	428	17	NC	-	-	-	-	32 TJL17	TN0006610448	TJL DA 3/17 210717
BH ايجار										
5	8	8	NC	-	-	-	-	32 ML15	TN0006720072	ML DA 1/4 250515
الشركة الدولية للبيجار العالي										
-	-	-	NC	-	-	-	-	32 CIL07	TN0004201042	CIL DA 2007 1/4
-	-	-	NC	-	-	-	-	32 CIL08	TN0004201117	CIL Da 1/5 301208
101	5	3	NC	-	-	-	-	32 CIL10	TN0004201216	CIL Da 1/3 110610
6	1	1	NC	-	-	-	-	32 CIL11	TN0004201281	CIL Da 1/4 030611
5	1	1	NC	-	-	-	-	32 CIL23	TNEOEJK 4P2R7	CIL DA 2/5 15052023
حيفل للبيجار العالي										
2	2	2	NC	-	-	-	-	32 HL17	TN0007310378	HL DA 1/10 180817
619	267	13	NC	-	-	-	-	32 HL20	TN0007310519	HL DA37/100 090720
شركة الإستثمار و التنمية الصناعية والسياحية										
18	28	4	NC	-	-	-	-	32 SPD12	TN0001400720	SPDIT Da 1/24 3512
الشركة التونسية للبيجار المالي والفتورينج										
-	-	-	NC	-	-	-	-	32 TLS0A	TN0002100915	TUN. LEAS. (Da 10)
-	-	-	NC	-	-	-	-	32 TLD01	TN0002100956	TLS Da 1/4
-	-	-	NC	-	-	-	-	32 TLS02	TN0002100980	TLS Da 1/5(021202)
27	3	2	NC	-	-	-	-	32 TLS03	TN0002101012	TLS Da 1/6(181203)
-	-	-	NC	-	-	-	-	32 TLS04	TN0002101061	TLS Da 1/7(061204)
-	-	-	NC	-	-	-	-	32 TLS07	TN0002101152	TLS Da 1/55(010307)
85	90	6	NC	-	-	-	-	32 TLS08	TN0002101210	TLS Da 1/56 030308
21	30	5	NC	-	-	-	-	32 TLS09	TN0002101319	TLS Da 1/57 020309
34	73	11	NC	-	-	-	-	32 TLS92	TN0002101392	TLS Da 1/68 301209
63	118	15	NC	-	-	-	-	32 TLS10	TN0002101400	TLS Da 1/69 010210
345	240	21	NC	-	-	-	-	32 TLS13	TN0002101590	TLS Da 3/80 010213
637	466	31	NC	-	-	-	-	32 TLS14	TN0002101749	TL DA3/83 10022014
262	152	18	NC	-	-	-	-	32 TLS15	TN0002101814	TL DA 2/43 02022015
398	244	37	NC	-	-	-	-	32 TLS19	TN0002102044	TLS DA 1/23 010719
قطاع التكنولوجيا										
تلائنات القابضة										
23	28	8	NC	-	-	-	-	32 TLN19	TN0007440035	TLN DA 1/10 010719
التصالات										
الشركة التونسية للمقاومات السلكية واللاسلكية										
4	2	1	NC	-	-	-	-	32 SOT01	TN0006530059	SOTETEL Da1/6
-	-	-	NC	-	-	-	-	32 SOT02	TN0006530067	SOT Da 1/5 010102
-	-	-	NC	-	-	-	-	32 SOT03	TN0006530075	SOT Da 1/5 010703
-	-	-	NC	-	-	-	-	32 SOT04	TN0006530083	SOT Da 1/10 150704
2	7	1	NC	-	-	-	-	32 SOT06	TN0006530091	SOT Da1/22 010906
الترفيه										
الخطوط التونسية										
-	-	-	NC	-	-	-	-	32 TAI0A	TN0001200419	TUNISAIR - Da 01
-	10	2	NC	-	-	-	-	32 TAI04	TN0001200468	TUNISAIR - Da 04
-	4	1	NC	-	-	-	-	32 TAI99	TN0001200476	TAIR Da1/10 010799
-	8	3	NC	-	-	-	-	32 TAI00	TN0001200492	TAIR Da1/10 030700
1	67	4		0,010	-	35	2	32 TAI01	TN0001200518	TUNISAIR Da 1/10
2	90	5		0,020	1	44	1	32 TAI06	TN0001200534	TAIR Da1/22 310806
1	40	9		0,070	-	5	1	32 TAI08	TN0001200542	TAIR Da 1/5 010908
1	71	7		0,020	1	55	1	32 TAI09	TN0001200567	TAIR Da1/11 170709
244 740	45 510	5 101			2672	1046	62			حصلة اليوم

الأدوات سندات -

سند مصدر من الدولة

سنة 2026				حصة تداول 20/05/2026											
حجم التداول بالدينار	الكمية	الصفقات	الافتتاح	مؤشر	التغير اليومي	سعر الاقفال	حجم التداول بالدينار	الكمية	الصفقات	وحدة التداول	القسم	رمز الورقة المالية	رمز ISIN	الشركة	
-	-	-	98,000	NC	0,00%	98,000	-	-	- %		21	B1026	TN0008000580	BTA 6.3% Oct 2026	
-	-	-	93,100	NC	0,00%	93,100	-	-	- %		21	B0428	TN0008000606	BTA 6.7% Avril 2028	
-	-	-	97,000	NC	0,00%	97,000	-	-	- %		21	B0732	TN0008000663	BTA 7,5% Juil 2032	
-	-	-	90,500	NC	0,00%	90,500	-	-	- %		21	B0728	TN0008000697	BTA 7% Juil 2028	
10 267 152	9800	13	97,590	NC	0,00%	99,460	-	-	- %		21	B0227	TN0008000721	BTA 7,2% Fev 2027	
525 748	544	8	93,450	NC	0,00%	95,560	-	-	- %		21	B0230	TN0008000739	BTA 7,4% Fev 2030	
429 343	409	7	96,510	NC	0,00%	99,030	-	-	- %		21	B0527	TN0008000747	BTA 7,2% Mai 2027	
-	-	-	97,000	NC	0,00%	97,000	-	-	- %		21	B1130	TN0008000762	BTA 8% Nov 2030	
-	-	-	91,050	NC	0,00%	91,050	-	-	- %		21	B1227	TN0008000770	BTA 7,3% Dec 2027	
-	-	-	100,000	NC	0,00%	100,000	-	-	- %		21	B0128	TN0008000796	BTA 7,5% Janv 2028	
-	-	-	100,000	NC	0,00%	100,000	-	-	- %		21	B0333	TN0008000804	BTA 8% Mars 2033	
163 697	158	1	97,100	NC	0,00%	98,000	-	-	- %		21	B0327	TN0008000655	BTA 6,6% Mars 2027	
-	-	-	94,720	NC	0,00%	94,720	-	-	- %		21	B1228	TN0008000812	BTA 7,5% Dec 2028	
6 938 348	65000	2	100,000	NC	0,00%	100,310	-	-	- %		21	NB26	TN0008000838	E NAT 2021 8,80% B	
-	-	-	93,000	NC	0,00%	93,000	-	-	- %		21	NC28	TN0008000846	E NAT 2021 8,90% C	
84 1609	157585	4	97,500	NC	0,00%	100,000	-	-	- %		21	NA26	TN0008000820	ENAT2021 8,70% A PP	
-	-	-	100,000	NC	0,00%	100,000	-	-	- %		21	NB226	TN0008000895	ENAT2 2021 8,80% B	
5957	6	1	95,000	NC	0,00%	95,000	-	-	- %		21	NC228	TN0008000903	ENAT2 2021 8,90% C	
-	-	-	100,000	NC	0,00%	100,000	-	-	- %		21	NH226	TN0008000853	ENAT2 HASSAN21 APP	
11614	2200	2	97,000	NC	0,00%	100,410	-	-	- %		21	NA226	TN0008000887	ENAT22021 8,70% APP	
417 386	4050	2	94,500	NC	0,00%	100,000	-	-	- %		21	NB3F6	TNYZ06JUGUZ33	ENAT3 2021 8,80% B	
-	-	-	100,000	NC	0,00%	100,000	-	-	- %		21	NC3F8	TN3QL5M1QLW6	ENAT3 2021 8,90% C	
-	-	-	100,000	NC	0,00%	100,000	-	-	- %		21	NHB36	TNVSDML2VYJ5	ENAT3 HASSAN2021 B	
-	-	-	100,000	NC	0,00%	100,000	-	-	- %		21	NHC38	TNJQ3V IAM 1R9	ENAT3 HASSAN2021 C	
11147	2208	6	97,000	NC	0,00%	95,000	-	-	- %		21	NA3F6	TNZBXQU5R291	ENAT32021 8,70% APP	
-	-	-	95,000	NC	0,00%	95,000	-	-	- %		21	NA3V6	TNSUXW7EBUQ0	ENT32021T+2,45% APP	
-	-	-	100,000	NC	0,00%	100,000	-	-	- %		21	NHA36	TNESI87AYZT5	ENAT3 HASSAN21 APP	
-	-	-	100,000	NC	0,00%	100,000	-	-	- %		21	NB3V6	TN5QH XZ8T348	ENAT32021 T+2,55% B	
-	-	-	100,000	NC	0,00%	100,000	-	-	- %		21	NC3V8	TNJP2LP1CVE1	ENAT32021 T+2,65% C	
147 600	14 321	26	95,000	NC	0,00%	100,000	-	-	- %		21	NAF27	TNPSLOPEJVO7	ENAT1 2022 A 8,80%	
4000	52	3	100,000	NC	0,00%	98,000	-	-	- %		21	NBF29	TNHG2VXQ3BG0	ENAT1 2022 B 8,90%	
-	-	-	100,000	NC	0,00%	100,000	-	-	- %		21	NCF32	TN5XXZ2454U2	ENAT1 2022 C 9,10%	
12 714	1 170	1	92,500	NC	0,00%	100,000	-	-	- %		21	NAV27	TNLEGO8CKWX3	ENAT1 2022A T+2,4%	
-	-	-	100,000	NC	0,00%	100,000	-	-	- %		21	NBV29	TN00U20VQY55	ENAT1 2022B T+2,5%	
-	-	-	100,000	NC	0,00%	100,000	-	-	- %		21	NCV32	TNQHMI7RIBR5	ENAT1 2022CT+2,65%	
-	-	-	100,000	NC	0,00%	100,000	-	-	- %		21	NHA27	TNCDR74CL701	ENAT1 HASSAN2022 A	
-	-	-	100,000	NC	0,00%	100,000	-	-	- %		21	NHB29	TNBHB9XIP394	ENAT1 HASSAN2022 B	
-	-	-	100,000	NC	0,00%	100,000	-	-	- %		21	NHC32	TNW1CN5IM5T4	ENAT1 HASSAN2022 C	
8 250	100	1	101,750	NC	0,00%	97,100	-	-	- %		21	NB2F9	TNQVHB5WZ2K2	ENAT2 2022 9,35% B	
-	-	-	100,700	NC	0,00%	100,700	-	-	- %		21	NC2F2	TN9E02MTU05	ENAT2 2022 9,60% C	
-	-	-	100,000	NC	0,00%	100,000	-	-	- %		21	NC2V2	TN11TIBOEPV4	ENAT2 2022T+2,40% C	
-	-	-	100,000	NC	0,00%	100,000	-	-	- %		21	NH2B9	TNU9AUB15T16	ENAT2 HASSAN2022 B	
-	-	-	100,000	NC	0,00%	100,000	-	-	- %		21	NH2C2	TN714WHHNWN4	ENAT2 HASSAN2022 C	
-	-	-	65,000	NC	0,00%	65,000	-	-	- %		21	NH2A7	TNM460WVRPO6	ENAT2 HASSAN22 APP	
24 6822	23 155	4	99,000	NC	0,00%	97,000	-	-	- %		21	NA2F7	TNJ1M1ZAWYG5	ENAT22022 9,25% APP	
-	-	-	100,000	NC	0,00%	100,000	-	-	- %		21	NB2V9	TNFOOWIRGBH7	ENAT22022 T+2,2% B	
15 830	1500	1	100,000	NC	0,00%	100,000	-	-	- %		21	NA2V7	TNQCKOBPZ5A4	ENT2 22 T+2,15% APP	
-	-	-	100,170	NC	0,00%	100,170	-	-	- %		21	NB3F9	TNRCVSCBDE36	ENAT3 2022 9,35% B	
-	-	-	100,000	NC	0,00%	100,000	-	-	- %		21	NC3F2	TN4A4WPDZOC1	ENAT3 2022 9,60% C	
-	-	-	100,000	NC	0,00%	100,000	-	-	- %		21	NC3V2	TNIZ090ISG66	ENAT3 2022T+2,40% C	
29 817	2965	3	93,000	NC	0,00%	98,000	-	-	- %		21	NA3F7	TNXNSU5ILBI2	ENAT32022 9,25% APP	
-	-	-	100,000	NC	0,00%	100,000	-	-	- %		21	NB3V9	TN0JN6PVVH38	ENAT32022 T+2,2% B	
-	-	-	99,000	NC	0,00%	99,000	-	-	- %		21	NA3V7	TNWL10DSWXK1	ENT3 22 T+2,15% APP	
-	-	-	100,000	NC	0,00%	100,000	-	-	- %		21	B0932	TNJL4N1SD7B2	BTA 8,8% Sept 2032	
8 179	99	1	96,000	NC	0,00%	100,000	-	-	- %		21	NB4F9	TNWRCVSYL730	ENAT4 2022 9,4% B	
-	-	-	100,000	NC	0,00%	100,000	-	-	- %		21	NC4F2	TNEFCT8MXYZ3	ENAT4 2022 9,60% C	
-	-	-	100,000	NC	0,00%	100,000	-	-	- %		21	NC4V2	TNVF5FLG1FH4	ENAT4 2022T+2,25% C	
-	-	-	100,000	NC	0,00%	100,000	-	-	- %		21	NH4C2	TNQR5G236GA1	ENAT4 HASSAN2022 C	
63 723	6201	3	99,000	NC	0,00%	99,000	-	-	- %		21	NA4F7	TN0AYHSVTHY1	ENAT42022 9,35% APP	
-	-	-	100,000	NC	0,00%	100,000	-	-	- %		21	NB4V9	TN7PM93UJZP50	ENAT42022T+2,05% B	
-	-	-	100,000	NC	0,00%	100,000	-	-	- %		21	NH4A7	TNA3G5IE2961	ENAT4HASSAN2022APP	
-	-	-	100,750	NC	0,00%	100,750	-	-	- %		21	NA4V7	TN2MV0GUKOA5	ENT4 2022 T+2% APP	
-	-	-	100,000	NC	0,00%	100,000	-	-	- %		21	B0129	TNHUVZNLATV4	BTA 8% Janv 2029	
-	-	-	99,000	NC	0,00%	99,000	-	-	- %		21	NCF33	TNTKTE05CIW5	ENAT1 2023 9,95% C	
-	-	-	93,500	NC	0,00%	93,500	-	-	- %		21	NBF30	TNCGJF5TW027	ENAT1 2023 9,8% B	
-	-	-	100,620	NC	0,00%	100,620	-	-	- %		21	NCV33	TNHZAONAPWF9	ENAT1 2023T+1,95% C	
-	-	-	100,000	NC	0,00%	100,000	-	-	- %		21	NHB30	TN36Q80XFK87	ENAT1 HASSAN2023 B	
58 9477	54 045	14	97,000	NC	0,00%	100,000	-	-	- %		21	NAF28	TN6DQ00JBLT7	ENAT12023 9,75% APP	

-	-	-	100,000	NC	0,00%	100,000	-	-	-	21	NB30	TN3C6DV EWM76	ENAT12023T+1,75% B
-	-	-	100,000	NC	0,00%	100,000	-	-	-	21	NHA28	TNJT75UL9423	ENAT1HASSAN2023APP
39614	3926	1	91,000	NC	0,00%	100,000	-	-	-	21	NAV28	TNBYTZTD1920	ENT12023T+1,7% APP
-	-	-	99,000	NC	0,00%	99,000	-	-	-	21	NB2F0	TNCR2TMAK1KB	ENAT2 2023 9,8% B
-	-	-	97,000	NC	0,00%	97,000	-	-	-	21	NC2F3	TNNZ2M9ZHIT3	ENAT2 2023 9,95% C
-	-	-	100,000	NC	0,00%	100,000	-	-	-	21	NC2V3	TNDRFUSQRGB4	ENAT2 2023T+1,95% C
2829	449	2	70,000	NC	0,00%	63,000	-	-	-	21	NH2A8	TNS70RLC1A97	ENAT2 HASSAN23 APP
293192	27267	56	99,010	NC	0,00%	100,000	-	-	-	21	NA2F8	TNNI3UPDY012	ENAT22023 9,75%APP
-	-	-	100,000	NC	0,00%	100,000	-	-	-	21	NB2V0	TNNSOG7PXBW5	ENAT22023T+1,75% B
161196	15007	5	97,000	NC	0,00%	100,000	-	-	-	21	NA2V8	TNHOFRXHSG72	ENT22023T+1,7% APP
1596974	1500	2	95,300	NC	0,00%	98,780	-	-	-	21	B0631	TNNSOORH1F1	BTA 8,25% Juin2031
831328	800	1	100,010	NC	0,00%	99,950	-	-	-	21	B0833	TNNUS2JABSF6	BTA 9,4% aout 2033
-	-	-	100,000	NC	0,00%	100,000	-	-	-	21	B0835	TN19GXXADLD0	BTA 9,5% aout 2035
438126	430	2	98,700	NC	0,00%	99,100	-	-	-	21	B0929	TNLRQIPOOJY4	BTA 9% sept 2029
-	-	-	100,000	NC	0,00%	100,000	-	-	-	21	NB3F0	TNVE955M6R90	ENAT3 2023 9,8% B
-	-	-	100,000	NC	0,00%	100,000	-	-	-	21	NC3F3	TNDSN3G1YQE9	ENAT3 2023 9,95% C
-	-	-	100,000	NC	0,00%	100,000	-	-	-	21	NC3V3	TNOLAIZUBLX6	ENAT3 2023T+1,95% C
30976	2900	2	100,000	NC	0,00%	102,130	-	-	-	21	NA3F8	TNPECGNMPEV9	ENAT32023 9,75%APP
-	-	-	100,000	NC	0,00%	100,000	-	-	-	21	NB3V0	TNRS9CVT3S7	ENAT32023T+1,75% B
-	-	-	97,500	NC	0,00%	97,500	-	-	-	21	NA3V8	TNVI299YK4C1	ENT32023T+1,7% APP
7192299	70000	1	100,000	NC	0,00%	101,700	-	-	-	21	NB4F0	TNBII1MJCEF3	ENAT4 2023 9,8% B
-	-	-	100,000	NC	0,00%	100,000	-	-	-	21	NC4V3	TN10K3CSR1G1	ENAT4 2023T+1,95% C
-	-	-	100,000	NC	0,00%	100,000	-	-	-	21	NH4C3	TNTBJDM5JP7	ENAT4 HASSAN2023 C
-	-	-	100,000	NC	0,00%	100,000	-	-	-	21	NH4A8	TNNS9SUDVGS5	ENAT4 HASSAN23 APP
21806	2126	5	96,000	NC	0,00%	102,200	-	-	-	21	NA4F8	TNGVARQJO7Y7	ENAT42023 9,75%APP
-	-	-	100,000	NC	0,00%	100,000	-	-	-	21	NC4F3	TNBSXXEK BFR8	ENAT42023 9,95% C
-	-	-	100,000	NC	0,00%	100,000	-	-	-	21	NB4V0	TNMCPXLL1EE2	ENAT42023T+1,75% B
-	-	-	101,300	NC	0,00%	101,300	-	-	-	21	NB3F1	TNUJWR58DVH5	ENAT1 2024 9,8% B
-	-	-	100,000	NC	0,00%	100,000	-	-	-	21	NC3F4	TNRLFZ5FIX29	ENAT1 2024 9,95% C
-	-	-	100,000	NC	0,00%	100,000	-	-	-	21	NCV34	TN85T11TY25	ENAT1 2024T+1,95% C
128578	12840	22	100,000	NC	0,00%	100,000	-	-	-	21	NAF29	TNLBMDN3K59	ENAT12024 9,75%APP
2039323	20000	2	100,000	NC	0,00%	100,000	-	-	-	21	NB3V1	TN2781ZB9E10	ENAT12024T+1,75% B
-	-	-	100,000	NC	0,00%	100,000	-	-	-	21	NH331	TNVOIKZMIIV2	ENAT1HASSAN2024 B
-	-	-	100,000	NC	0,00%	100,000	-	-	-	21	NHA29	TNXBRLOS6K2	ENAT1HASSAN2024APP
-	-	-	100,000	NC	0,00%	100,000	-	-	-	21	NAV29	TNJ48E224391	ENT12024T+1,7% APP
-	-	-	101,300	NC	0,00%	101,300	-	-	-	21	NB2F1	TNXOK9990B08	ENAT2 2024 9,8% B
-	-	-	100,000	NC	0,00%	100,000	-	-	-	21	NC2F4	TN5WJ26K4ERO	ENAT2 2024 9,95% C
-	-	-	100,000	NC	0,00%	100,000	-	-	-	21	NC2V4	TN8KXPKVQU2	ENAT2 2024T+1,95% C
182936	17310	13	96,000	NC	0,00%	100,000	-	-	-	21	NA2F9	TNGB6JSLAOW7	ENAT22024 9,75%APP
-	-	-	100,000	NC	0,00%	100,000	-	-	-	21	NB2V1	TNCGWBFURIQB	ENAT22024T+1,75% B
-	-	-	100,000	NC	0,00%	100,000	-	-	-	21	NH2B1	TNSTVM3VL445	ENAT2HASSAN2024 B
-	-	-	100,000	NC	0,00%	100,000	-	-	-	21	NH2A9	TNNC5BCLRM3	ENAT2HASSAN24APP
-	-	-	100,000	NC	0,00%	100,000	-	-	-	21	NA2V9	TN2ZCQJFHW9	ENT22024T+1,7% APP
-	-	-	101,540	NC	0,00%	101,540	-	-	-	21	NB3F1	TNFC807A98F4	ENAT3 2024 9,8% B
-	-	-	100,000	NC	0,00%	100,000	-	-	-	21	NC3F4	TNPDPODY2398	ENAT3 2024 9,95% C
-	-	-	100,000	NC	0,00%	100,000	-	-	-	21	NC3V4	TNLBC9INKV10	ENAT3 2024T+1,95% C
-	-	-	100,000	NC	0,00%	100,000	-	-	-	21	NH3B1	TNINM1L131F4	ENAT3 HASSAN2024 B
26241	2600	2	94,500	NC	0,00%	98,000	-	-	-	21	NA3F9	TNBDWXBEPF6	ENAT32024 9,75%APP
-	-	-	100,000	NC	0,00%	100,000	-	-	-	21	NB3V1	TNAO0T7V1X56	ENAT32024T+1,75% B
-	-	-	100,000	NC	0,00%	100,000	-	-	-	21	NA3V9	TNZ2FOA1509	ENT32024T+1,7% APP
105178	100	2	100,000	NC	0,00%	101,830	-	-	-	21	B1027	TN9EGH9CQ82	BTA 9,70% Oct 2027
-	-	-	100,000	NC	0,00%	100,000	-	-	-	21	B1031	TN00DT102PF5	BTA 9,87% Oct 2031
-	-	-	100,000	NC	0,00%	100,000	-	-	-	21	B1028	TN875F5T9RO3	BTA 9,80% Oct 2028
-	-	-	101,400	NC	0,00%	101,400	-	-	-	21	NB4F1	TN9092FJVKK8	ENAT4 2024 9,8% B
-	-	-	102,400	NC	0,00%	102,400	-	-	-	21	NC4F4	TNGCLJ57FYQ7	ENAT4 2024 9,95% C
-	-	-	100,000	NC	0,00%	100,000	-	-	-	21	NC4V4	TNTPNCECEBC3	ENAT4 2024T+1,95% C
-	-	-	100,000	NC	0,00%	100,000	-	-	-	21	NH4B1	TNZQNUDKX2Y3	ENAT4 HASSAN2024 B
676561	64400	6	95,000	NC	0,00%	102,700	-	-	-	21	NA4F9	TN9CVAY77XT1	ENAT42024 9,75%APP
-	-	-	100,000	NC	0,00%	100,000	-	-	-	21	NB4V1	TN45VKDAPM79	ENAT42024T+1,75% B
-	-	-	100,000	NC	0,00%	100,000	-	-	-	21	NA4V9	TNSAWK5L94U9	ENT42024T+1,7% APP
-	-	-	100,000	NC	0,00%	100,000	-	-	-	21	B0633	TNI5BPOGW9F1	BTA 9,89% Juin2033
-	-	-	100,000	NC	0,00%	100,000	-	-	-	21	B1234	TNXIGTXAROH4	BTA 9,90% Dec 2034
830894	800	4	101,310	NC	0,00%	104,460	-	-	-	21	B0132	TNCVALJLJ413	BTA 9,87% Janv2032
-	-	-	100,000	NC	0,00%	100,000	-	-	-	21	B0334	TNV7HGOLTYL8	BTA 9,83% mars2034
-	-	-	100,000	NC	0,00%	100,000	-	-	-	21	B0628	TNLBKA9Q440	BTA 9,28% juin2028
-	-	-	100,000	NC	0,00%	100,000	-	-	-	21	B0634	TNBF55WVB032	BTA 9,49% juin2034
105687	100	1	100,000	NC	0,00%	100,270	-	-	-	21	B0629	TNNC6S21UFM6	BTA 9,37% juin2029
-	-	-	100,000	NC	0,00%	100,000	-	-	-	21	B0735	TNEHPABHGP07	BTA 9,45% juil2035
748327	700	5	100,730	NC	0,00%	101,760	-	-	-	21	B0630	TNXS9NK4WGP1	BTA 9,31% juin2030
-	-	-	100,000	NC	0,00%	100,000	-	-	-	21	B0329	TN5NNTYOMW72	BTA 9,28% mars2029
-	-	-	100,000	NC	0,00%	100,000	-	-	-	21	B1235	TNQEVW1AZTUB	BTA 9,40% Dec 2035
-	-	-	100,000	NC	0,00%	100,000	-	-	-	21	B0335	TNRZET6AV1L9	BTA 7,75% Mars2035
-	-	-	100,000	NC	0,00%	100,000	-	-	-	21	B0336	TN673BVAIRO4	BTA 7,75% Mars2036
55126044	59000	3	100,000	NC	0,00%	92,160	-	-	-	21	B0338	TNEF0249ZM68	BTA 7,75% Mars2038
-	-	-	100,000	NC	0,00%	100,000	-	-	-	21	B0934	TN7AELB464P3	BTA 7,50% Sept2034
-	-	-	100,000	NC	0,00%	100,000	-	-	-	21	B0930	TNGTJFRR1B4	BTA 8,45% Sept2030
91316520	647823	240					0	0	0				حصص اليوم

السندات الخاصة

سنة 2026				حصة تداول 20/05/2026										
حجم التداول بالدينار	الكمية	الصفقات	الافتتاح	مؤشر	التغير اليومي	سعر الانقفا	حجم التداول بالدينار	الكمية	الصفقات	وحدة التداول	القسم	رمز الورقة المالية	رمز ISIN	القطاع / الشركة الورقة المالية
BANQUES														
المؤسسة العربية المصرفية - تونس														
-	-	-	100,000	NC	0,00%	100,000	-	-	- %		21 AC20B	TN0007780075	ABC0627 11,5%P7-2	
AMEN BANK														
-	-	-	100,000	NC	0,00%	100,000	-	-	- %		21 AB58B	TN0003400330	AB0528 7.0%AP20	
-	-	-	100,000	NC	0,00%	100,000	-	-	- %		21 AB53C	TN0003400678	ABSC0228 9.4%AP7-2	
-	-	-	100,000	NC	0,00%	100,000	-	-	- %		21 AB51A	TN0003400686	AB SA0428T+2.7P7-2	
-	-	-	100,000	NC	0,00%	100,000	-	-	- %		21 AB51B	TN0003400694	AB SB0431T+2.8AP10	
-	-	-	100,000	NC	0,00%	100,000	-	-	- %		21 AB3AF	TNDE9EH75A12	ABSA1028 10.05%AP5	
-	-	-	100,000	NC	0,00%	100,000	-	-	- %		21 AB3AV	TNLBPGUB9C93	ABSA1028T+2.15%AP5	
-	-	-	100,000	NC	0,00%	100,000	-	-	- %		21 AB3CF	TN5PTK YMCD13	ABSC1030 10.2%P7-2	
-	-	-	100,000	NC	0,00%	100,000	-	-	- %		21 AB3CV	TNTMJ1D4SH4	ABSC1030T+2.3%P7-2	
-	-	-	100,000	NC	0,00%	100,000	-	-	- %		21 AB3DF	TN0GGAF4RX47	ABSD1030 10.3%IF7	
-	-	-	100,000	NC	0,00%	100,000	-	-	- %		21 AB3DV	TNR3ZRJWC984	ABSD1030 T+2.4%IF7	
3599	35	2	100,000	NC	0,00%	100,000	-	-	- %		21 AB55A	TNQK 7QECCB53	ABSA1130T+1.65%AP5	
3070222	30000	1	100,000	NC	0,00%	100,000	-	-	- %		21 AB55B	TNA3Z7AYXX2	ABSB1132T+1.75P7-2	
ARAB TUNISIAN BANK														
-	-	-	100,000	NC	0,00%	100,000	-	-	- %		21 ATB7C	TN0003600491	ATB0527T+1.75%AP20	
-	-	-	100,000	NC	0,00%	100,000	-	-	- %		21 ATB7D	TN0003600509	ATB0532T+2.0%AP25	
-	-	-	100,000	NC	0,00%	100,000	-	-	- %		21 ATB82	TN0003600582	ATB0529 5.9%P20-5	
-	-	-	100,000	NC	0,00%	100,000	-	-	- %		21 ATB5B	TN0003600657	ATBSB0328T+2.1AP10	
BANQUE DE TUNISIE ET DES EN														
-	-	-	100,000	NC	0,00%	100,000	-	-	- %		21 BE10B	TN0001300607	BTE0930 5.85%AP20	
-	-	-	100,000	NC	0,00%	100,000	-	-	- %		21 BE11F	TN0001300623	BTE0232 6.25%P20	
-	-	-	100,000	NC	0,00%	100,000	-	-	- %		21 BE9BF	TN0001300680	BTEB0127 11,5%P7-2	
-	-	-	100,000	NC	0,00%	100,000	-	-	- %		21 BE9BV	TN0001300698	BTEB0127T+3,25P7-2	
BANQUE INTERNATIONALE AR														
-	-	-	100,000	NC	0,00%	100,000	-	-	- %		21 B22AF	TN059Z110G78	BSA0627 8.75% P5PP	
-	-	-	100,000	NC	0,00%	100,000	-	-	- %		21 B22AV	TN2XZTDCR70	BSA0627T+2.55%P5PP	
-	-	-	100,130	NC	0,00%	100,130	-	-	- %		21 B22BF	TNBLRFH96SL4	BSB0627 8.75% P5	
-	-	-	100,000	NC	0,00%	100,000	-	-	- %		21 B22BV	TNUALDKV3B53	BSB0627T+2.55% P5	
-	-	-	98,440	NC	0,00%	98,440	-	-	- %		21 B22CF	TNODT45XV9P9	BSC0627 9.15% IF5	
362836	3280	2	91,720	NC	0,00%	102,020	-	-	- %		21 B22CV	TN9MG9S138K0	BSC0627T+2.95% IF5	
-	-	-	100,000	NC	0,00%	100,000	-	-	- %		21 B22DF	TN8JBQFA4123	BSD0629 9.20% P7-2	
-	-	-	100,000	NC	0,00%	100,000	-	-	- %		21 B22DV	TNGOJL1IIN67	BSD0629 T+3% P7-2	
-	-	-	100,000	NC	0,00%	100,000	-	-	- %		21 B22EF	TNP2ZBZUF023	BSE0629 9.45% IF7	
-	-	-	100,000	NC	0,00%	100,000	-	-	- %		21 B22EV	TN4AOG1Z753	BSE0629T+3.25% IF7	
-	-	-	100,000	NC	0,00%	100,000	-	-	- %		21 B22FF	TNGQ611JKPR4	BSF0632 9.60%P10-5	
-	-	-	100,180	NC	0,00%	100,180	-	-	- %		21 B22FV	TNDJUT047VF9	BSF0632T+3.35P10-5	
-	-	-	100,760	NC	0,00%	100,760	-	-	- %		21 B22GF	TNFSFT39R800	BSG0632 9.70% IF10	
-	-	-	100,000	NC	0,00%	100,000	-	-	- %		21 B22GV	TNHD4NK EWF69	BSG0632T+3.45%IF10	
البنك التونسي الكويتي														
-	-	-	100,000	NC	0,00%	100,000	-	-	- %		21 BTK9D	TN0004620142	BTK0230 5.85%P20	
BANQUE TUNISO KOWEITIENN														
-	-	-	100,000	NC	0,00%	100,000	-	-	- %		21 BTK24	TN3Z8BRRN997	BTK0130 T+2.5% AP5	
BH BANK														
-	-	-	99,970	NC	0,00%	99,970	-	-	- %		21 B521C	TN0PIDORGAE6	BH SC1028 9.1%P7-2	
76032	2877	2	100,860	NC	0,00%	101,170	-	-	- %		21 B521A	TNSHBNXC1WC4	BHSA1026T+2.55P5-1	
-	-	-	100,000	NC	0,00%	100,000	-	-	- %		21 B521B	TNIHW049ARG5	BHSB1026T+2.7%INF5	
-	-	-	100,000	NC	0,00%	100,000	-	-	- %		21 B521D	TNA4HARL4UU5	BHSD1028T+2.9%P7-2	
SOCIETE TUNISIENNE DE BANQ														
-	-	-	100,000	NC	0,00%	100,000	-	-	- %		21 STB8C	TN0002601003	STB0528T+1.75%AP20	
-	-	-	100,000	NC	0,00%	100,000	-	-	- %		21 STB8D	TN0002601011	STB0533 T+2.0%AP25	
-	-	-	100,150	NC	0,00%	100,150	-	-	- %		21 S91CF	TN0002601169	STB SC1126 11%P7-2	
-	-	-	100,000	NC	0,00%	100,000	-	-	- %		21 S91CV	TN0002601177	STBSC1126T+2.8P7-2	
-	-	-	100,000	NC	0,00%	100,000	-	-	- %		21 S91D	TN0002601185	STBSD1126 11,5%IF7	
-	-	-	100,150	NC	0,00%	100,150	-	-	- %		21 S20CF	TN0002601219	STB SC0427 11%P7-2	
-	-	-	99,520	NC	0,00%	99,520	-	-	- %		21 S21AF	TNWQ50MZ65V8	STBSA0127 8.7% AP5	
-	-	-	98,820	NC	0,00%	98,820	-	-	- %		21 S21AV	TN8X3GZLYOR8	STBSA0127T+2.3%AP5	
-	-	-	100,000	NC	0,00%	100,000	-	-	- %		21 S21BF	TNTGLIP3KDL6	STBSB0127 8.95%IF5	
-	-	-	100,000	NC	0,00%	100,000	-	-	- %		21 S21BV	TN4JUMPL967X2	STBSB0127T+2.55IF5	
-	-	-	100,000	NC	0,00%	100,000	-	-	- %		21 S21CF	TNXFR5BNBPM9	STBSC0127 9.1% AP5	
-	-	-	100,000	NC	0,00%	100,000	-	-	- %		21 S21CV	TN2MYCP047G7	STBSC0127T+2.7%AP5	
-	-	-	100,000	NC	0,00%	100,000	-	-	- %		21 S21DF	TNLGZ2LXMEP5	STBSD0127 9.35%IF5	
-	-	-	100,000	NC	0,00%	100,000	-	-	- %		21 S21EF	TN0R77XCOAHO	STBSE0127 8.7% AP5	
UNION BANCAIRE POUR LE CO														
61926	600	2	100,000	NC	0,00%	100,000	-	-	- %		21 UB55A	TNTWU2KQRW54	UBCI51130 9.30%AP5	
-	-	-	100,000	NC	0,00%	100,000	-	-	- %		21 UB55C	TN8S8599B857	UBCI51132 9.4%P7-2	
-	-	-	100,000	NC	0,00%	100,000	-	-	- %		21 UB52A	TN4X2BFG1HN5	UBCI50131 9.10%AP5	
-	-	-	100,000	NC	0,00%	100,000	-	-	- %		21 UB52C	TNATYLMQ51D3	UBCI50133 9.2%P7-2	
UNION INTERNATIONALE DE B														
-	-	-	95,000	NC	0,00%	95,000	-	-	- %		21 UB91C	TN0003900248	UIB0729 5.85%AP20	
261918	8943	4	91,600	NC	0,00%	94,070	-	-	- %		21 U111B	TN0003900263	UIB0831 6.3%P20	

-	-	-	100,000	NC	0,00%	100,000	-	-	- %	21	UB21C	TN0003900305	UIB0133 6.70% AP20
-	-	-	100,000	NC	0,00%	100,000	-	-	- %	21	WB19D	TN0007200207	WIFACK INTERNATIONAL BAN
-	-	-	98,000	NC	0,00%	98,000	-	-	- %	21	WB19C	TN0007200199	WIB ID 0626 11%P7
-	-	-	100,000	NC	0,00%	100,000	-	-	- %	21	WB22C	TNMC9HTIB5A4	WIBIC0626 10.75%P7
-	-	-	100,000	NC	0,00%	100,000	-	-	- %	21	WB22A	TNRACLXNS261	WCO133 10.25%P 10-2
-	-	-	100,000	NC	0,00%	100,000	-	-	- %	21	WB22B	TN6K3B3UUB12	WIB A 0128 9.25%P5
-	-	-	100,000	NC	0,00%	100,000	-	-	- %	21	WB22B	TN6K3B3UUB12	WIBB0130 9.75%P7-2
SERVICES FINANCIERS													
ARAB TUNSIAN LEASE													
37455	1820	2	99,580	NC	0,00%	100,900	-	-	- %	21	AT21A	TNFUHZ3R7V R5	ATL A0127 9.6% AP5
-	-	-	100,000	NC	0,00%	100,000	-	-	- %	21	AT21B	TN6KZZZEJ5N2	ATL B0129 9.8%P7-2
-	-	-	100,000	NC	0,00%	100,000	-	-	- %	21	AT22B	TNNW3558ZUL9	ATLB 1029 10.3%P7-2
258794	6160	4	99,010	NC	0,00%	100,000	-	-	- %	21	AT22A	TN8DSPQCB06	ATL A 1027 10% AP5
-	-	-	100,000	NC	0,00%	100,000	-	-	- %	21	AT23A	TNMA55MMDD46	ATLA0228 10.5% AP5
-	-	-	100,000	NC	0,00%	100,000	-	-	- %	21	AT23B	TNBW1945JEAS	ATLB0230 10.7%P7-2
-	-	-	99,340	NC	0,00%	99,340	-	-	- %	21	A232A	TN06F5NFW3K1	ATLA 1028 10.7% AP5
-	-	-	100,000	NC	0,00%	100,000	-	-	- %	21	A232B	TNWWY1PN6WF5	ATLB 1030 10.9%P7-2
311340	3510	2	99,250	NC	0,00%	101,800	-	-	- %	21	AT241	TN1KWGWIVBC2	ATL0529 10.55% AP5
58600	700	1	100,000	NC	0,00%	102,290	-	-	- %	21	AT242	TNTUDMZLCA 16	ATL0130 10.35% AP5
207101	1918	3	100,000	NC	0,00%	102,320	-	-	- %	21	AT251	TNHOASGSR955	ATL0830 9.65% AP5
-	-	-	100,000	NC	0,00%	100,000	-	-	- %	21	AT252	TN7XUJXDVQY8	ATL0331 9.15% AP5
ATTIARI LEASING													
-	-	-	100,000	NC	0,00%	100,000	-	-	- %	21	JL22F	TN44VVCBM140	TJL A 0927 10% AP5
-	-	-	100,000	NC	0,00%	100,000	-	-	- %	21	JL22V	TNCTFWUXV 74	TJLB927 T+2.75%AP5
-	-	-	100,000	NC	0,00%	100,000	-	-	- %	21	JL23F	TNMEZPU3I4U2	TJL 1028 10.7% AP5
11488	192	1	99,610	NC	0,00%	99,610	-	-	- %	21	JL24F	TN06A12ZF0D3	TJL 0329 10.6% AP5
-	-	-	100,000	NC	0,00%	100,000	-	-	- %	21	JL24V	TN88IDDM1JY5	TJL 0329T+2.5% AP5
BTK LEASING													
-	-	-	100,000	NC	0,00%	100,000	-	-	- %	21	BTKLF	TN1T1YCSF1E6	BTKLS0930 9.4% AP5
ب ت ك ليز ينق													
-	-	-	100,000	NC	0,00%	100,000	-	-	- %	21	BTKLV	TNTFJOAWNBP7	BTKLS930T+2.25%AP5
COMPAGNIE INTERNATIONALE													
33078	500	1	100,000	NC	0,00%	101,330	-	-	- %	21	CL23F	TNY1F6BOX6F5	CIL0628 10.55% AP5
د عم تمويل													
-	-	-	100,000	NC	0,00%	100,000	-	-	- %	21	DAM25	TNTEPPETCXN3	DAAM 1030 10.1% AP5
أند التمويل													
-	-	-	99,250	NC	0,00%	99,250	-	-	- %	21	ENDAF	TNCYRRNQ4UA6	ENDA A0729 10.8%P5
ENDA TAMWEEL													
-	-	-	100,000	NC	0,00%	100,000	-	-	- %	21	ENDAV	TN44RRP7AMA4	ENDA A0729T+2.9%P5
-	-	-	100,000	NC	0,00%	100,000	-	-	- %	21	ENDBF	TNNEAGR5F0D0	ENDA B0731 11%P7-2
-	-	-	100,000	NC	0,00%	100,000	-	-	- %	21	NDAAF	TN63255V0835	ENDA A0630 10%P5
-	-	-	100,000	NC	0,00%	100,000	-	-	- %	21	NDAAV	TNJUB2R91MN4	ENDA A0630T+2.5%P5
-	-	-	100,000	NC	0,00%	100,000	-	-	- %	21	NDABF	TNUPKQSV5F28	ENDAB632 10.2%P7-2
HANNBAL LEASE													
-	-	-	100,000	NC	0,00%	100,000	-	-	- %	21	H211B	TN00073105B4	HLB0228 10.1%AP7-2
-	-	-	100,000	NC	0,00%	100,000	-	-	- %	21	H22AF	TN77J54Q5N3	HL A 0327 9.6% AP5
-	-	-	100,000	NC	0,00%	100,000	-	-	- %	21	H22BF	TNJQTA CHIQQ5	HL B0329 9.8%P7-2
-	-	-	100,000	NC	0,00%	100,000	-	-	- %	21	H231F	TNL7VQZVHR54	HLA0328 10.75% AP5
-	-	-	100,000	NC	0,00%	100,000	-	-	- %	21	H231V	TNAGSVAWF5T2	HLB0328 T+2.6% AP5
-	-	-	100,000	NC	0,00%	100,000	-	-	- %	21	H241F	TNAQSF8ZD1W1	HL A0429 10.7% AP5
2404024	30000	1	100,000	NC	0,00%	100,000	-	-	- %	21	HL251	TN1PFTZ4HEM1	HL 0430 10.20% AP5
تيسر للفروض الصغرى													
-	-	-	100,000	NC	0,00%	100,000	-	-	- %	21	TAVAF	TNEDM OU67Y09	TAY A1029 10.9%P5
TAYSIR MICROFINANCE													
-	-	-	100,000	NC	0,00%	100,000	-	-	- %	21	TAVAV	TNYQ67SIXE1	TAY A 1029T+2.95%P5
-	-	-	100,000	NC	0,00%	100,000	-	-	- %	21	TAVBF	TNAX90TPIFM2	TAYB1031 11.1%P7-2
-	-	-	100,000	NC	0,00%	100,000	-	-	- %	21	TAVBV	TNS5WSWT6FD4	TAYB1031T+3.2%P7-2
-	-	-	100,000	NC	0,00%	100,000	-	-	- %	21	TAV6F	TNDCNOPS CAD9	TAYSIR 0431 9.4%P5
-	-	-	100,000	NC	0,00%	100,000	-	-	- %	21	TAV6V	TNRV ESCOXCO6	TAYSIR0431T+2.4%P5
TUNISIE LEASING ET FACTORIN													
-	-	-	102,630	NC	0,00%	102,630	-	-	- %	21	T91BF	TN0002102127	TL B0626 11.7%P7-2
-	-	-	100,880	NC	0,00%	100,880	-	-	- %	21	T215A	TNZSBU7F6WY7	TLF SA1026 9.8%AP5
-	-	-	100,440	NC	0,00%	100,440	-	-	- %	21	TL22F	TNYJL6N2AEP6	TLF 0427 9.6% AP5
-	-	-	100,000	NC	0,00%	100,000	-	-	- %	21	TL22V	TNKU48FZVRH1	TLF0427 T+2.75%AP5
-	-	-	100,000	NC	0,00%	100,000	-	-	- %	21	T222F	TNXIY8MEDJE3	TLF 1027 10% AP5
-	-	-	100,000	NC	0,00%	100,000	-	-	- %	21	T222V	TNRO099VZUY8	TLF1027 T+2.75%AP5
-	-	-	100,000	NC	0,00%	100,000	-	-	- %	21	TL231	TN99P72UERY9	TLF0428 10.55% AP5
244742	3910	3	99,130	NC	0,00%	101,760	-	-	- %	21	TL23F	TNMCJHUZPRD0	TLF0129 10.70% AP5
-	-	-	100,000	NC	0,00%	100,000	-	-	- %	21	TL23V	TNQYE4BRCTJ2	TLF0129T+2.5%AP5
-	-	-	100,000	NC	0,00%	100,000	-	-	- %	21	TL24V	TNUSNP2H8PH1	TLF 0529T+2.5% AP5
31451	350	1	100,000	NC	0,00%	102,510	-	-	- %	21	TL24F	TN45CYEXIVY5	TLF0529 10.60% AP5
-	-	-	100,000	NC	0,00%	100,000	-	-	- %	21	T242F	TNIPEOBZOLR6	TLF0929 10.50% AP5
-	-	-	100,000	NC	0,00%	100,000	-	-	- %	21	T242V	TNP89T6GPDQ0	TLF0929 T+2.5% AP5
2316795	21100	2	100,000	NC	0,00%	100,000	-	-	- %	21	TL251	TNQBK NUQ09D7	TLF 0530 10% AP5
-	-	-	100,000	NC	0,00%	100,000	-	-	- %	21	TL255	TNMTWPZD31L4	TLF51130 9.25% AP5
9 751403	115895	34					0	0	0				حصة اليوم

الأدوات - السوق الموازية

الأسهم

سنة 2026					حصة تداول 20/05/2026									
حجم التداول بالدينار	الكمية	الصفقات	العائد السنوي	الافتتاح	مؤشر	التغير اليومي	سعر الاقبال	رأس المال	الكمية	الصفقات	القسم	رمز الورقة المالية	رمز ISIN	الشركة
6	2	2	34,86%	2,410	NC	0,00%	3,250	-	-	-	13 SITEX	TN0004300307	SITEX	
36044	3694	60	13,13%	9,600 B		-2,95%	10,860	-	-	-	13 STS	TN0006170013	STE TUN. DU SUCRE	
36049	3696	62						0	0	0				

حصة اليوم

الخطوط الثانية

سنة 2026				حصة تداول 20/05/2026										
حجم التداول بالدينار	الكمية	الصفقات	آخر سعر متداول	مؤشر	التغير اليومي	سعر الاقبال	رأس المال	الكمية	الصفقات	القسم	رمز الورقة المالية	رمز ISIN	الشركة	
													لا توجد بيانات	

أخرى

سنة 2026					حصة تداول 20/05/2026									
حجم التداول بالدينار	الكمية	الصفقات	العائد السنوي	الافتتاح	مؤشر	التغير اليومي	سعر الاقبال	رأس المال	الكمية	الصفقات	القسم	رمز الورقة المالية	رمز ISIN	الشركة
														لا توجد بيانات