

19 ماي 2026

| الأحد | السبت | الجمعة | الخميس | الأربعاء | الثلاثاء | الاثنين |
|-------|-------|--------|--------|----------|----------|---------|
| 03 | 02 | 01 | | | | |
| 10 | 09 | 08 | 07 | 06 | 05 | 04 |
| 17 | 16 | 15 | 14 | 13 | 12 | 11 |
| 24 | 23 | 22 | 21 | 20 | 19 | 18 |
| 31 | 30 | 29 | 28 | 27 | 26 | 25 |

النشرة اليومية 2026

المحتويات

9 السوق الرقاعية

10 السوق الموازية

11 الملخص السنوي للأداء

21 الأدوات المالية

2 نشاط ومؤشرات السوق

4 السوق الرئيسية: أداء السوق

6 السوق الرئيسية: حسب القسم و مجموعة التداول

8 السوق الرئيسية: حسب فئات المستثمرين

نشاط ومؤشرات السوق

حصة تداول 19/05/2026

| | | | | | |
|-----------------|----------|----------|-----------|------------|------------|
| الشركات المدرجة | الارتفاع | الإنخفاض | دون تغيير | غير متداول | تداول معلق |
| 75 | 27 | 32 | 8 | 6 | 2 |

| | | | | | | |
|----------------|-------------|------------|-----------|---------|-----------|----------------------|
| الأسواق | صفقات الكتل | كمية الكتل | حجم الكتل | الصفقات | الكمية | حجم التداول بالدينار |
| السوق الرئيسية | 0 | 0 | 0 | 4 372 | 1 234 098 | 13 820 165 |

رسملة السوق مد 44911

التغيير: اليومي 0,17%

التغيير: السنوي 29,55%

| | | | |
|---------------------|---------------------|-----------------------|------------|
| أدنى مستوى في السنة | أعلى مستوى في السنة | التغيير اليومي | تواندكس 20 |
| 5 814,06 | 7 769,16 | -0,17% | 7 756,08 |
| 2026/01/08 | 2026/05/18 | التغيير السنوي 29,80% | |

| | | | |
|---------------------|---------------------|-----------------------|-----------|
| أدنى مستوى في السنة | أعلى مستوى في السنة | التغيير اليومي | تواندكس |
| 13 119,98 | 17 521,40 | 0,03% | 17 521,40 |
| 2026/01/08 | 2026/05/19 | التغيير السنوي 30,27% | |

حجم التداول بالدينار

حصة اليوم

13 820 354
المجموع

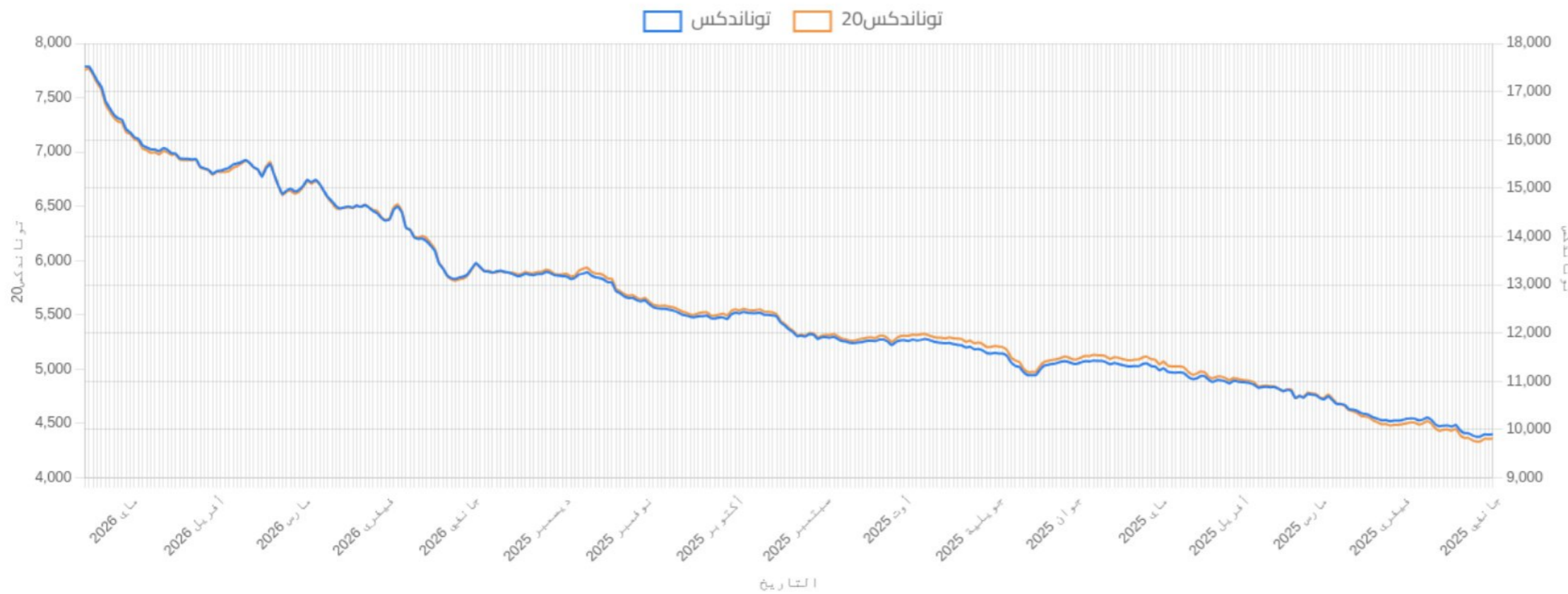
13 820 165
سندات رأس المال

0
سندات الدين

0
السوق الموازية

189
التسجيل

0
التصريح



الكميات المتداولة

حصّة اليوم

1 234 099
المجموع1 234 098
سندات رأس المال0
سندات الدين0
السوق الموازية1
التسجيل0
التصريح

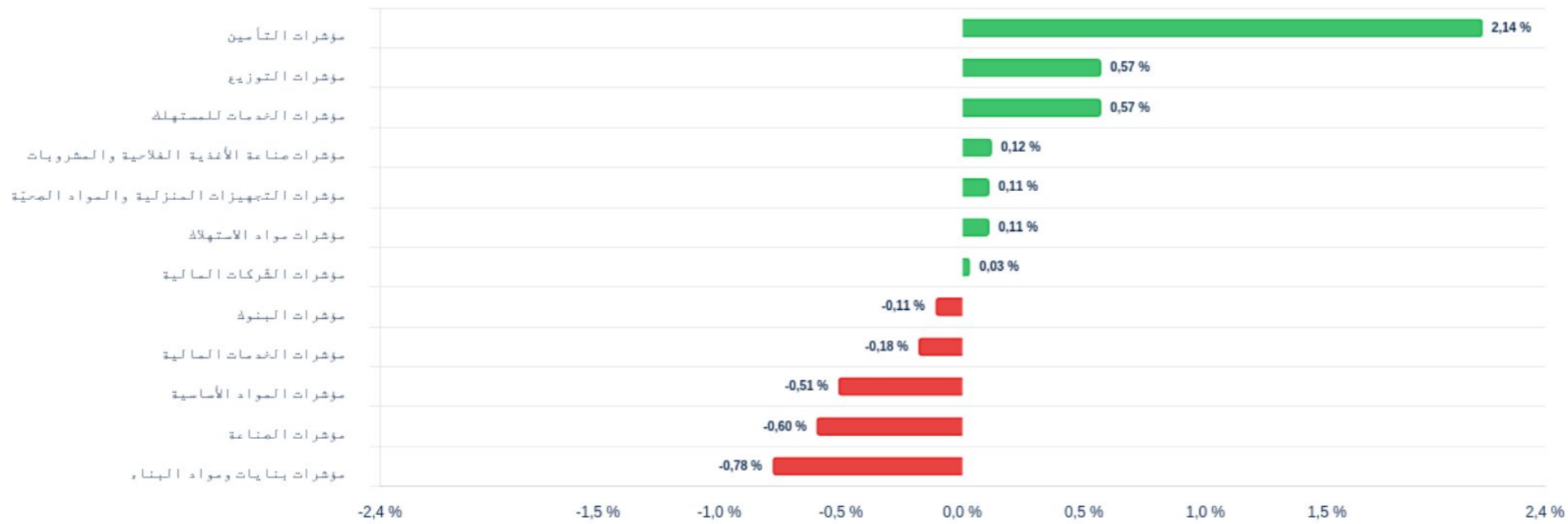
عدد الصفقات

حصّة اليوم

4 373
المجموع4 372
سندات رأس المال0
سندات الدين0
السوق الموازية1
التسجيل0
التصريح

| المؤشرات القطاعية | المؤشر اليومي | مؤشر اليوم السابق | التغيير اليومي | التغيير السنوي | الوزن في تونانداكس | أعلى مستوى في السنة | أدنى مستوى في السنة |
|--|---------------|-------------------|----------------|----------------|--------------------|---------------------|---------------------|
| مؤشرات الشركات المالية | 13 743,94 | 13 739,38 | 0,03% | 31,84% | 63,76% | 2026/05/19 | 2026/01/08 |
| مؤشرات البنوك | 12 806,86 | 12 820,84 | -0,11% | 32,44% | 56,07% | 2026/05/18 | 2026/01/08 |
| مؤشرات التأمين | 24 758,49 | 24 238,78 | 2,14% | 25,00% | 4,22% | 2026/05/19 | 2026/01/13 |
| مؤشرات الخدمات المالية | 24 473,68 | 24 516,98 | -0,18% | 30,65% | 3,47% | 2026/05/15 | 2026/01/05 |
| مؤشرات الخدمات للمستهلك | 6 932,74 | 6 893,31 | 0,57% | 39,10% | 3,69% | 2026/05/19 | 2026/01/09 |
| مؤشرات التوزيع | 10 922,50 | 10 860,39 | 0,57% | 39,10% | 3,69% | 2026/05/19 | 2026/01/09 |
| مؤشرات مواد الاستهلاك | 13 966,98 | 13 950,97 | 0,11% | 23,02% | 20,54% | 2026/05/14 | 2026/01/09 |
| مؤشرات صناعة الأغذية الفلاحية والمشروبات | 18 360,58 | 18 339,43 | 0,12% | 30,55% | 16,66% | 2026/05/15 | 2026/01/09 |
| مؤشرات التجهيزات المنزلية والمواد الصحية | 3 495,84 | 3 491,90 | 0,11% | -1,41% | 3,88% | 2026/01/15 | 2026/04/07 |
| مؤشرات الصناعة | 2 422,32 | 2 436,87 | -0,60% | 34,52% | 7,75% | 2026/05/15 | 2026/01/21 |
| مؤشرات بنايات و مواد البناء | 807,05 | 813,38 | -0,78% | 3,67% | 2,69% | 2026/04/20 | 2026/01/20 |
| مؤشرات المواد الأساسية | 8 526,15 | 8 569,51 | -0,51% | 25,49% | 2,00% | 2026/05/18 | 2026/01/07 |

التغيير اليومي للمؤشرات القطاعية



السوق: الرئيسية أداء السوق


السندات الأكثر نشاطاً

حجم التداول بالدينار

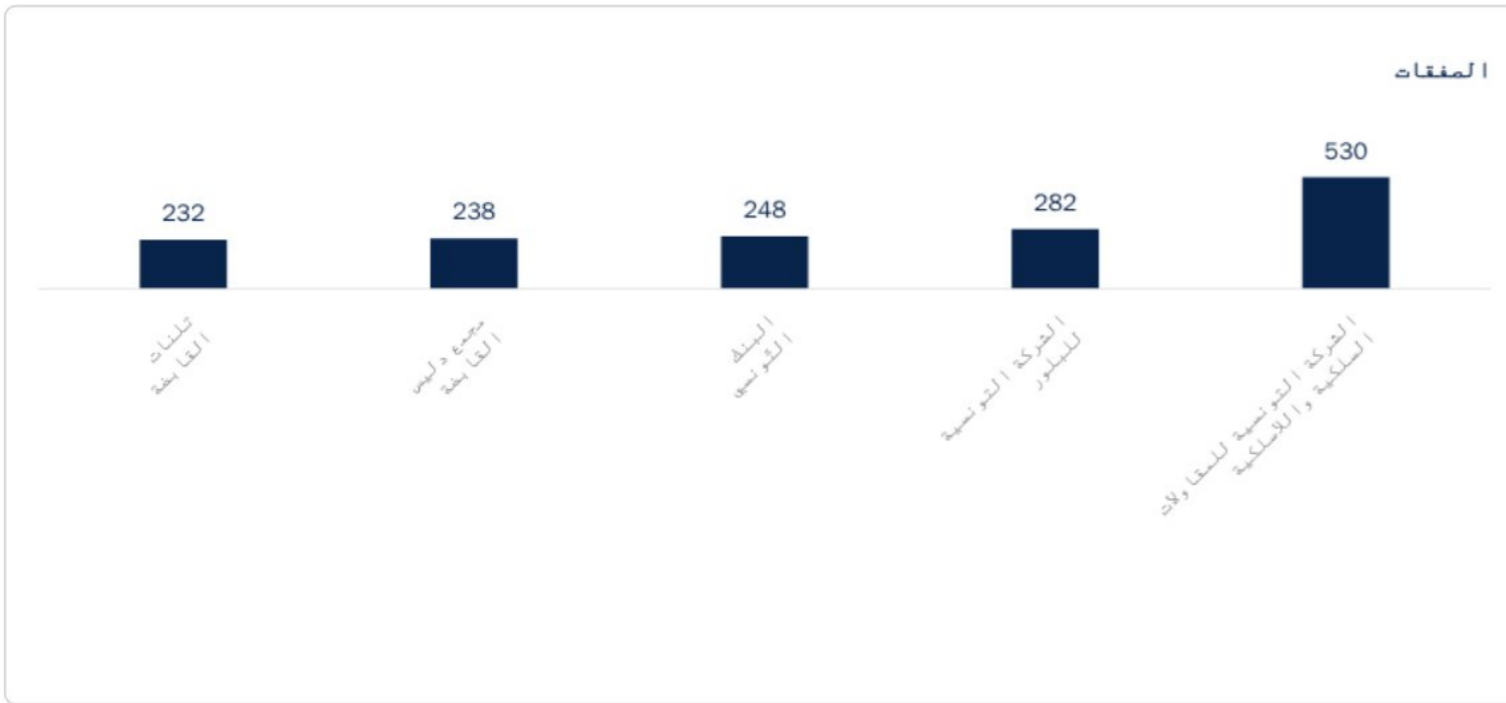


| الشركة | قسم التداول | القسم | حجم التداول بالدينار ▼ |
|--|-------------|-------|------------------------|
| شركة صنع المشروبات بتونس | A | 11 | 1 461 370 |
| الشركة التونسية للمقاومات السلكية واللاسلكية | B | 11 | 1 397 370 |
| مجمع دليس القابضة | A | 11 | 1 271 674 |
| الشركة التونسية للبلور | A | 11 | 920 202 |
| بنك الأمان | A | 11 | 845 449 |

الكمية



| الشركة | قسم التداول | القسم | الكمية ▼ |
|--|-------------|-------|----------|
| BNA تأمينات | A | 11 | 127 820 |
| شركة صنع المشروبات بتونس | A | 11 | 99 279 |
| الشركة التونسية للمقاومات السلكية واللاسلكية | B | 11 | 88 018 |
| مخابر يونيماد | A | 11 | 78 994 |
| مجموعة تواصل القابضة | S | 99 | 69 500 |



| الشركة | قسم التداول | القسم | الصفقات ▼ |
|--|-------------|-------|-----------|
| الشركة التونسية للمقاولات السلكية واللاسلكية | B | 11 | 530 |
| الشركة التونسية للبلور | A | 11 | 282 |
| البنك التونسي | A | 11 | 248 |
| مجمع دليس القاضة | A | 11 | 238 |
| تلنات القاضة | B | 11 | 232 |

أهم التغيرات



| الشركة | القسم | سعر الإقفال | التغير اليومي ▼ |
|-----------------------|-------|-------------|-----------------|
| شركة التعلل | 11 | 20,030 | 5.98% |
| الشركة التونسية للبنك | 11 | 7,020 | 5.88% |
| BNA تأمينات | 11 | 3,800 | 5.85% |
| بنك الإسكان | 11 | 11,950 | 5.75% |
| شركة مشغل الأثاث | 11 | 5,100 | 5.59% |




| الشركة | القسم | سعر الإقفال | التغير اليومي ▼ |
|-----------------------|-------|-------------|-----------------|
| تأمين BH | 12 | 60,660 | -4.49% |
| سانيماد | 99 | 0,550 | -3.51% |
| الخطوط التونسية | 99 | 0,330 | -2.94% |
| شركة مونتوبير | 12 | 10,700 | -2.64% |
| الشركة المصرية للخرزف | 99 | 0,750 | -2.60% |

السوق: الرئيسية حسب القسم و مجموعة التداول

توزيع حجم التداول بين السجل المركزي وسوق الكتل

توزيع حجم التداول بين السجل المركزي وسوق الكتل



دفتر الأوامر المركزي (100,00%)
سوق الكتل (0,00%)

| السوق | الصفقات | الكمية | حجم التداول بالدينار | حجم التداول (%) |
|----------------------|--------------|------------------|----------------------|-----------------|
| دفتر الأوامر المركزي | 4 372 | 1 234 098 | 13 820 165 | 100,00% |
| سوق الكتل | 0 | 0 | 0 | 0,00% |
| المجموع | 4 372 | 1 234 098 | 13 820 165 | 100,00% |

توزيع حجم التداول حسب قسم التداول



| قسم التداول | الصفقات | الكمية | حجم التداول بالدينار | حجم التداول (%) |
|----------------|--------------|------------------|----------------------|-----------------|
| A | 2 655 | 734 968 | 10 167 302 | 73,57% |
| B | 1 556 | 330 899 | 3 404 174 | 24,63% |
| S | 161 | 168 231 | 248 689 | 1,80% |
| المجموع | 4 372 | 1 234 098 | 13 820 165 | 100,00% |

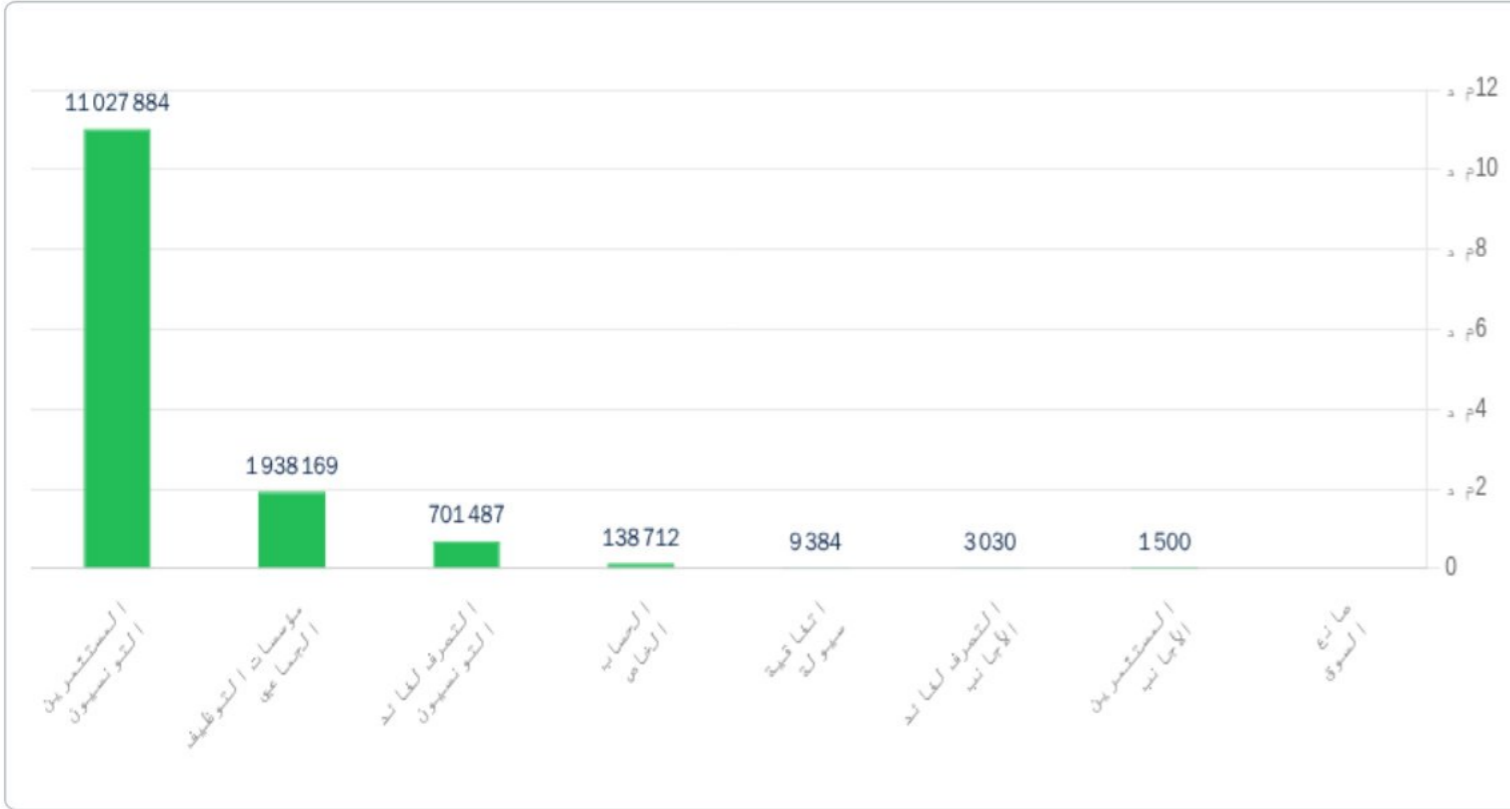
توزيع حجم التداول حسب الأقسام



| القسم | الصفقات | الكمية | حجم التداول بالدينار | حجم التداول (%) |
|----------------|--------------|------------------|----------------------|-----------------|
| 11 | 4 025 | 1 027 223 | 13 132 712 | 95,03% |
| 12 | 133 | 38 309 | 437 476 | 3,17% |
| 99 | 160 | 168 227 | 248 689 | 1,80% |
| 32 | 54 | 339 | 1 288 | 0,01% |
| المجموع | 4 372 | 1 234 098 | 13 820 165 | 100,00% |

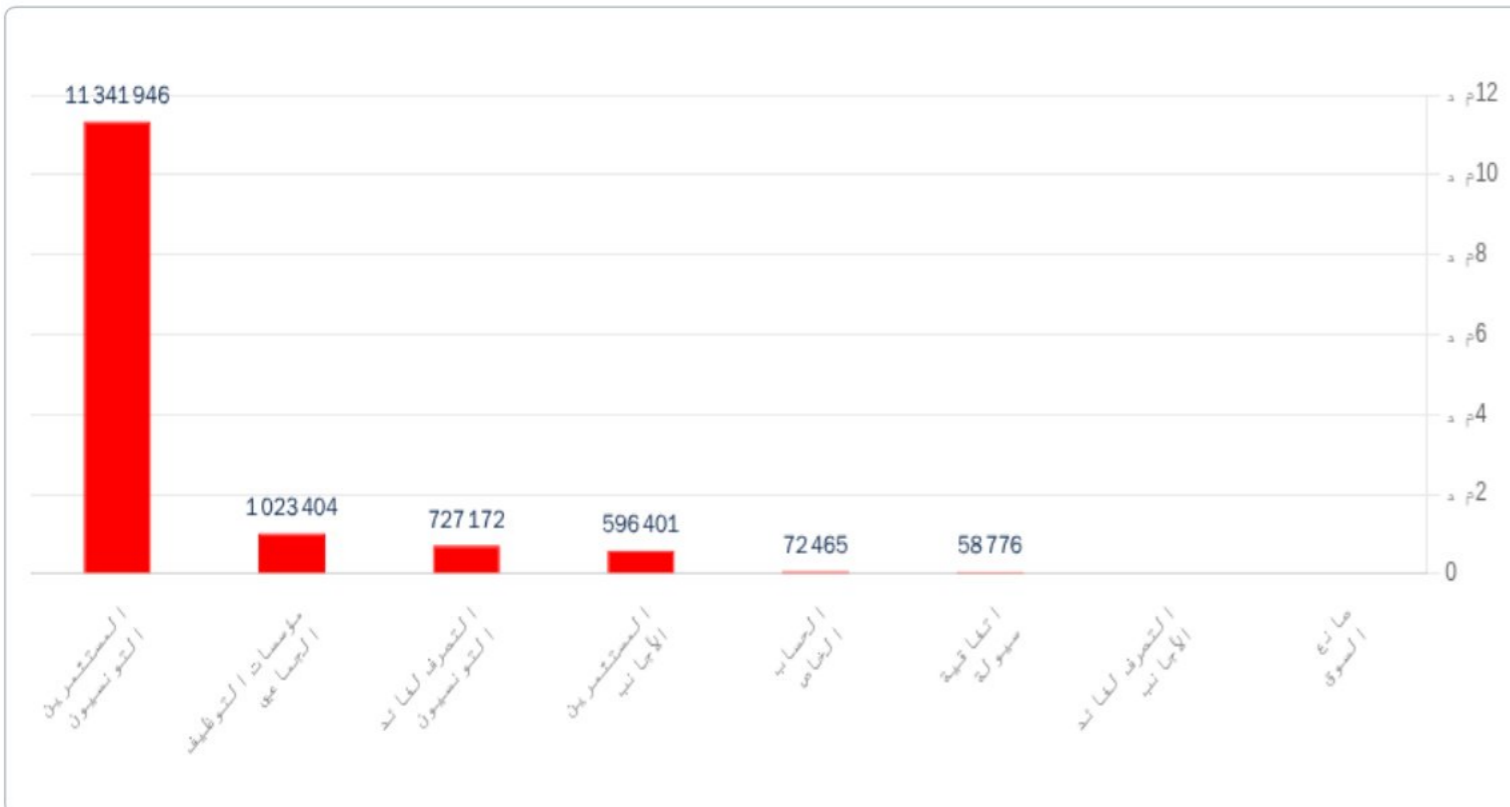
السوق:الرئيسة حسب فئات المستثمرين

شراء



| شراء | الصفقات | الكمية | حجم التداول بالدينار | حجم التداول (%) |
|-------------------------|--------------|------------------|----------------------|-----------------|
| المستثمرون التونسيون | 3 873 | 980 566 | 11 027 884 | 79,80% |
| مؤسسات التوظيف الجماعي | 248 | 161 766 | 1 938 169 | 14,02% |
| التصرف لفائدة التونسيون | 214 | 82 167 | 701 487 | 5,08% |
| الحساب الخاص | 32 | 8 859 | 138 712 | 1,00% |
| اتفاقية سيولة | 3 | 240 | 9 384 | 0,07% |
| التصرف لفائدة الأجانب | 1 | 300 | 3 030 | 0,02% |
| المستثمرون الأجانب | 1 | 200 | 1 500 | 0,01% |
| صانع السوق | 0 | 0 | 0 | 0,00% |
| المجموع | 4 372 | 1 234 098 | 13 820 165 | 100,00% |

البيع



| البيع | الصفقات | الكمية | حجم التداول بالدينار | حجم التداول (%) |
|-------------------------|--------------|------------------|----------------------|-----------------|
| المستثمرون التونسيون | 3 810 | 1 031 067 | 11 341 946 | 82,07% |
| مؤسسات التوظيف الجماعي | 232 | 87 845 | 1 023 404 | 7,41% |
| التصرف لفائدة التونسيون | 232 | 60 516 | 727 172 | 5,26% |
| المستثمرون الأجانب | 69 | 38 721 | 596 401 | 4,32% |
| الحساب الخاص | 28 | 14 298 | 72 465 | 0,52% |
| اتفاقية سيولة | 1 | 1 651 | 58 776 | 0,43% |
| التصرف لفائدة الأجانب | 0 | 0 | 0 | 0,00% |
| صانع السوق | 0 | 0 | 0 | 0,00% |
| المجموع | 4 372 | 1 234 098 | 13 820 165 | 100,00% |

السوق الرقاعية

طبيعة المصدر

توزيع حجم التداول حسب نوع المصدر

الخزينة شركات

| طبيعة المصدر | صفحة | الكمية | حجم التداول بالدينار ▼ | حجم التداول (%) |
|----------------|----------|----------|------------------------|-----------------|
| الخزينة | 0 | 0 | 0 | 0,00% |
| شركات | 0 | 0 | 0 | 0,00% |
| المجموع | 0 | 0 | 0 | 100,00% |

| البيع | الصفقات | الكمية | حجم التداول بالدينار | حجم التداول (%) |
|-------------------------|----------|----------|----------------------|-----------------|
| مؤسسات التوظيف الجماعي | 0 | 0 | 0 | 0,00% |
| اتفاقية سيولة | 0 | 0 | 0 | 0,00% |
| الحساب الخاص | 0 | 0 | 0 | 0,00% |
| التصرف لفائدة الأجانب | 0 | 0 | 0 | 0,00% |
| المستثمرين الأجانب | 0 | 0 | 0 | 0,00% |
| صانع السوق | 0 | 0 | 0 | 0,00% |
| التصرف لفائدة التونسيون | 0 | 0 | 0 | 0,00% |
| المستثمرين التونسيون | 0 | 0 | 0 | 0,00% |
| المجموع | 0 | 0 | 0 | 100,00% |

| شراء | الصفقات | الكمية | حجم التداول بالدينار | حجم التداول (%) |
|-------------------------|----------|----------|----------------------|-----------------|
| مؤسسات التوظيف الجماعي | 0 | 0 | 0 | 0,00% |
| اتفاقية سيولة | 0 | 0 | 0 | 0,00% |
| الحساب الخاص | 0 | 0 | 0 | 0,00% |
| التصرف لفائدة الأجانب | 0 | 0 | 0 | 0,00% |
| المستثمرين الأجانب | 0 | 0 | 0 | 0,00% |
| صانع السوق | 0 | 0 | 0 | 0,00% |
| التصرف لفائدة التونسيون | 0 | 0 | 0 | 0,00% |
| المستثمرين التونسيون | 0 | 0 | 0 | 0,00% |
| المجموع | 0 | 0 | 0 | 100,00% |

السوق الموازية

عمليات البيع بالمزاد

| الصفقات | الكمية | حجم التداول بالدينار |
|---------|--------|----------------------|
| 0 | 0 | 0 |

التداول الإلكتروني

| الصفقات | الكمية | حجم التداول بالدينار |
|---------|--------|----------------------|
| 0 | 0 | 0 |

توزيع حسب فئة مقدمي الأوامر

| شراء | الصفقات | الكمية | حجم التداول بالدينار | حجم التداول (%) |
|---------|---------|--------|----------------------|-----------------|
| المجموع | 0 | 0 | 0 | 0 |

توزيع حسب فئة مقدمي الأوامر

| شراء | الصفقات | الكمية | حجم التداول بالدينار | حجم التداول (%) |
|---------|---------|--------|----------------------|-----------------|
| المجموع | 0 | 0 | 0 | 0 |

| بيع | الصفقات | الكمية | حجم التداول بالدينار | حجم التداول (%) |
|---------|---------|--------|----------------------|-----------------|
| المجموع | 0 | 0 | 0 | 0 |

| بيع | الصفقات | الكمية | حجم التداول بالدينار | حجم التداول (%) |
|---------|---------|--------|----------------------|-----------------|
| المجموع | 0 | 0 | 0 | 0 |

الملخص السنوي للأداء

| الأسواق ▲ | الصفقات التراكمية 2026 | الصفقات التراكمية 2025 | التغيير | الكمية التراكمية 2026 | الكمية التراكمية 2025 | التغيير | القيمة المتداولة التراكمية 2026 بالدينار | القيمة المتداولة التراكمية 2025 بالدينار | التغيير |
|-----------------|------------------------|------------------------|----------------|-----------------------|-----------------------|----------------|--|--|----------------|
| سندات رأس المال | 300615 | 197594 | 52,14 % | 78 382 169 | 130 113 066 | 66,00 % | 1621 002 391 | 668 677 838 | 142,42 % |
| سندات الدين | 304 | 305 | -0,33 % | 2 596 704 | 851 630 | -67,20 % | 194 093 635 | 212 092 414 | -8,49 % |
| السوق الموازية | 62 | 1821 | -96,60 % | 1 452 478 | 3 696 | -99,75 % | 36 049 | 3 785 256 | -99,05 % |
| المزاد | 31 | 93 | -66,67 % | 184 527 | 16 958 | -90,81 % | 904 842 | 2 066 490 | -56,21 % |
| التسجيل | 598 | 530 | 12,83 % | 29 754 510 | 25 517 377 | -14,24 % | 632 724 458 | 755 803 072 | -16,28 % |
| التصريح | 6 | 2 | 200,00 % | 769 | 78 004 | 10 043,56 % | 9 366 387 | 339 010 | 2 662,86 % |
| المجموع | 301616 | 200345 | 50,55 % | 112 371 157 | 156 580 731 | 39,34 % | 2 458 127 764 | 1 642 764 081 | 49,63 % |

القيمة السوقية

القيمة السوقية 100%
القيمة السوقية الحرة
ضمن تونداكس %23,25

10 444

رسملة السوق المتاحة
للتداول في تونداكس مد

17,88%

المساهمة الاجنبية

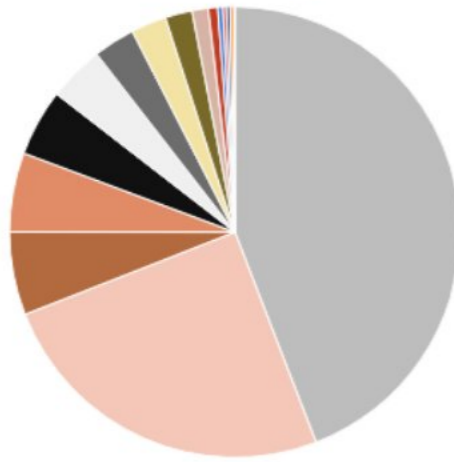
29,55 %

التغيير السنوي

44 911

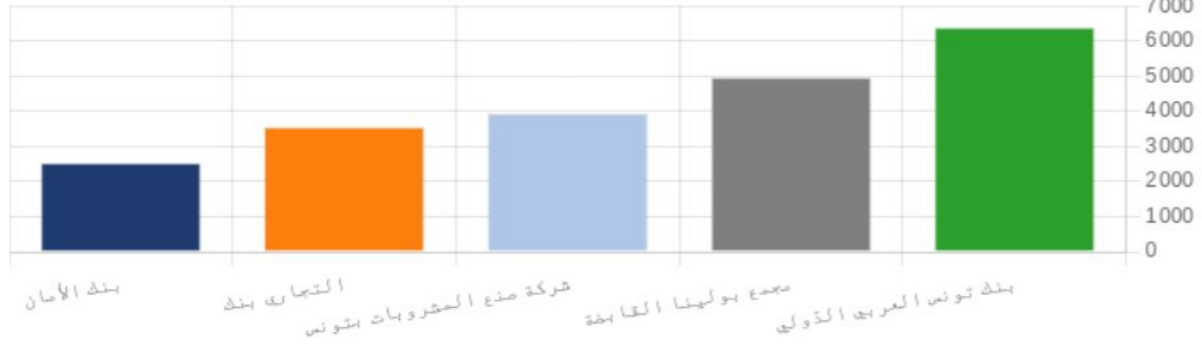
رسملة السوق مد

توزيع الرسملة السوقية حسب القطاع



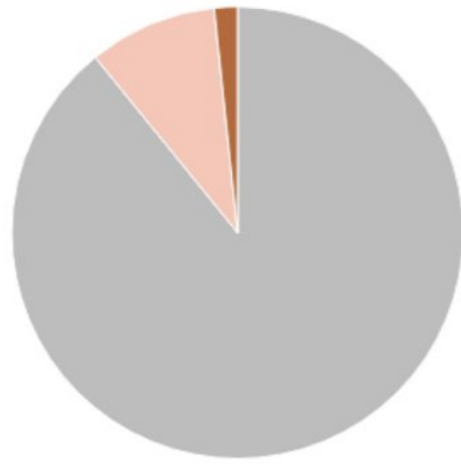
| القطاع | القيمة السوقية مليون (دينار) ▼ | % | التغيير السنوي |
|-----------------------------------|--------------------------------|-----------------|----------------|
| البنوك | 19820 | 44,13 % | 0,08 % |
| صناعة الأغذية والفلاحة والمشروبات | 11190 | 24,92 % | 0,12 % |
| التوزيع | 2677 | 5,96 % | 1,45 % |
| التأمين | 2553 | 5,69 % | 1,80 % |
| مواد و خدمات صناعية | 2152 | 4,79 % | -0,64 % |
| الخدمات المالية | 1801 | 4,01 % | -0,13 % |
| التجهيزات المنزلية والمواد الصحية | 1343 | 2,99 % | 0,03 % |
| بنيات ومواد البناء | 1137 | 2,53 % | -0,75 % |
| المواد الأساسية | 868 | 1,93 % | -0,08 % |
| القطاع الكيميائي | 523 | 1,16 % | -0,59 % |
| الصحة | 304 | 0,68 % | 0,54 % |
| الاتصالات | 157 | 0,35 % | 0,56 % |
| قطاع التكنولوجيا | 125 | 0,28 % | -1,34 % |
| البتروول والغاز | 115 | 0,26 % | 3,20 % |
| مصنعي السيارات والمعدات | 110 | 0,25 % | 1,76 % |
| الترفيه | 35 | 0,08 % | -2,94 % |
| المجموع | 44911 | 100,00 % | |

أول 5 شركات حسب رسملة السوق (م د)



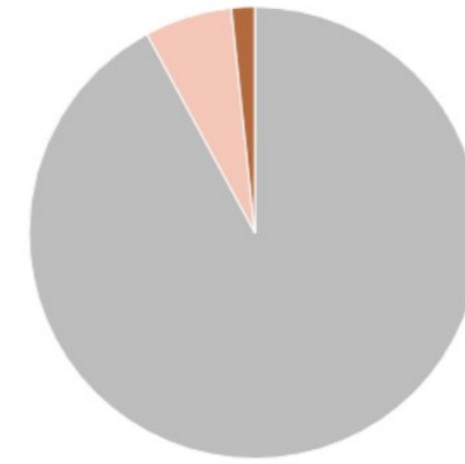
| الشركة | رسملة السوق بالمليون دينار | % |
|--------------------------|----------------------------|----------------|
| بنك تونس العربي الدولي | 6406 | 14,26 % |
| مجمع بولينا القابضة | 4984 | 11,10 % |
| شركة صنع المشروبات بتونس | 3941 | 8,78 % |
| التجاري بنك | 3563 | 7,93 % |
| بنك الأمان | 2546 | 5,67 % |
| المجموع | 21440 | 47,74 % |

توزيع الرسملة السوقية حسب أقسام التداول



■ B
 ■ A
 ■ S

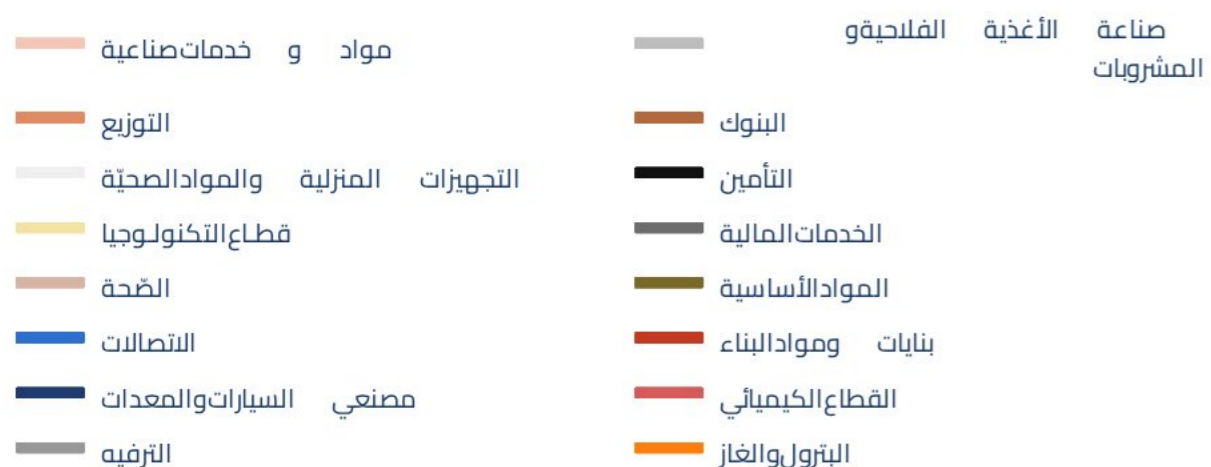
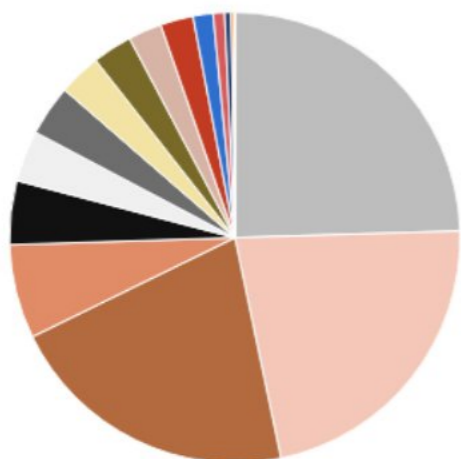
توزيع الرسملة السوقية حسب مجموعات التداول



■ 12
 ■ 11
 ■ 99

النشاط حسب القطاع

توزيع رؤوس الأموال حسب القطاع

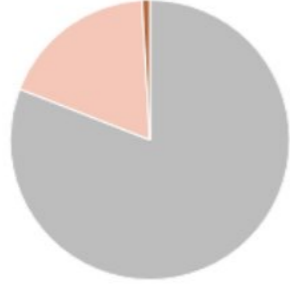


| القطاع | الصفقات | الكمية | حجم التداول بالدينار | حجم التداول (%) |
|-----------------------------------|----------------|--------------------|----------------------|-----------------|
| صناعة الأغذية والفلاحة والمشروبات | 37 118 | 18868 395 | 397 589 280 | 24,53 % |
| مواد و خدمات صناعية | 38 749 | 28400 322 | 359 713 462 | 22,19 % |
| البنوك | 65 144 | 19 165 146 | 341 078 377 | 21,04 % |
| التوزيع | 21 953 | 7 105 822 | 109 306 522 | 6,74 % |
| التأمين | 17 365 | 5 014 968 | 74 242 182 | 4,58 % |
| التجهيزات المنزلية والمواد الصحية | 26 674 | 6 968 953 | 59 252 083 | 3,66 % |
| الخدمات المالية | 15 209 | 3 038 686 | 59 010 050 | 3,64 % |
| قطاع التكنولوجيا | 9 468 | 5 061 269 | 49 214 221 | 3,04 % |
| المواد الأساسية | 14 655 | 3 986 613 | 46 226 696 | 2,85 % |
| الصحة | 9 937 | 4 185 770 | 38 909 555 | 2,40 % |
| بنايات ومواد البناء | 21 916 | 18 616 996 | 38 226 712 | 2,36 % |
| الاتصالات | 10 886 | 5 964 186 | 23 231 982 | 1,43 % |
| القطاع الكيميائي | 5 386 | 1 53 067 | 13 303 229 | 0,82 % |
| مصنعي السيارات والمعدات | 3 637 | 2 360 104 | 7 461 416 | 0,46 % |
| البتروول والغاز | 1 588 | 1 54 745 | 3 870 795 | 0,24 % |
| الترفيه | 930 | 1 068 024 | 365 828 | 0,02 % |
| المجموع | 300 615 | 130 113 066 | 1 621 002 391 | 100.00 % |

حسب المقصورة ومجموعة التسعير

| قسم التداول | الصفقات | الكمية | حجم التداول بالدينار | حجم التداول (%) |
|----------------|----------------|--------------------|----------------------|-----------------|
| A | 203 264 | 92 531 930 | 1 311 878 394 | 80,93 % |
| B | 86 841 | 26 069 187 | 294 816 874 | 18,19 % |
| S | 10 510 | 11 511 949 | 14 307 123 | 0,88 % |
| المجموع | 300 615 | 130 113 066 | 1 621 002 391 | 100.00 % |

توزيع حجم التداول حسب الأقسام



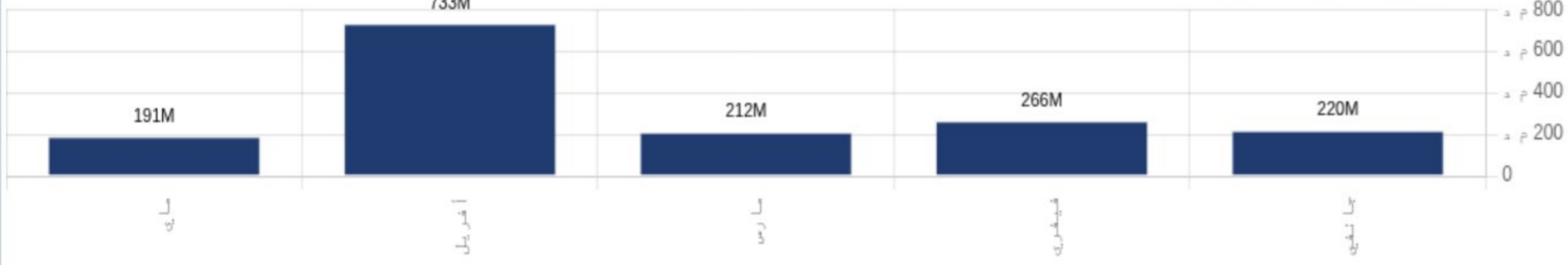
| القسم | الصفقات | الكمية | حجم التداول بالدينار | حجم التداول (%) |
|----------------|----------------|--------------------|----------------------|-----------------|
| 11 | 277 065 | 115 583 639 | 1 566 366 182 | 96,63 % |
| 12 | 8 159 | 2 973 726 | 40 091 717 | 2,47 % |
| 99 | 10 352 | 11 511 237 | 14 302 425 | 0,88 % |
| 32 | 5 039 | 44 464 | 242 068 | 0,01 % |
| المجموع | 300 615 | 130 113 066 | 1 621 002 391 | 100.00 % |

توزيع حجم التداول حسب مجموعات التداول



التطور الشهري لحجم التداول

حجم التداول بتسييرة البورصة



| شهر | الصفقات | الكمية | حجم التداول بالدينار | حجم التداول (%) |
|------------------|----------------|--------------------|----------------------|-----------------|
| جانفي | 65 451 | 22 655 830 | 219 882 904 | 13,56 % |
| فيفري | 51 872 | 19 595 841 | 265 912 216 | 16,40 % |
| مارس | 56 293 | 19 512 185 | 211 685 738 | 13,06 % |
| أفريل | 77 262 | 52 275 816 | 732 895 993 | 45,21 % |
| ماي | 49 737 | 16 073 394 | 190 625 541 | 11,76 % |
| حصة اليوم | 300 615 | 130 113 066 | 1 621 002 391 | 100.00 % |

البيع

| شهر | اتفاقية سيولة | المستثمرين الأجانب | التصرف لفائد الأجانب | صانع السوق | مؤسسات التوظيف الجماعي | الحساب الخاص | التصرف لفائد التونسيين | المستثمرين التونسيين | المجموع |
|----------------|-----------------|--------------------|----------------------|--------------------|------------------------|--------------------|------------------------|----------------------|---------|
| جانفي | 437 318 | 641 174 | 22 682 | 356 711 117 | 532 921 | 26 363 928 | 156 213 763 | 219 882 904 | |
| فيفري | 2253 002 | 319 932 | 2 994 | 28 168 288 | 292 184 6 | 24 090 553 | 208 155 601 | 265 912 216 | |
| مارس | 1513 763 | 1 167 049 | 9 788 | 24 063 879 | 14 036 657 | 20 061 777 | 150 832 827 | 211 685 738 | |
| أفريل | 1415 331 | 2 448 274 | 65 193 | 394 388 45 | 269 174 7 | 24 449 249 | 662 387 353 | 732 895 993 | |
| ماي | 700 849 | 2 324 840 | 42 698 | 24 370 776 | 104 076 77 | 14 911 848 | 137 866 851 | 190 625 541 | |
| المجموع | 6320 263 | 6 901 269 | 143 355 | 151 712 906 | 305 908 48 | 109 877 355 | 1 315 456 394 | 1 621 002 391 | |

شراء

| شهر | اتفاقية سيولة | المستثمرين الأجانب | التصرف لفائد الأجانب | صانع السوق | مؤسسات التوظيف الجماعي | الحساب الخاص | التصرف لفائد التونسيين | المستثمرين التونسيين | المجموع |
|----------------|------------------|---------------------|----------------------|--------------------|------------------------|--------------------|------------------------|----------------------|---------|
| جانفي | 357 291 | 5865 195 | 86 909 | 39 720 950 | 2089 700 | 27 643 306 | 144 119 552 | 219 882 904 | |
| فيفري | 119 160 | 2 790 003 | 12 834 | 4 170 185 3 | 4 939 271 | 18 888 468 | 197 460 626 | 265 912 216 | |
| مارس | 508 428 | 5 686 372 | 14 758 | 4 834 646 7 | 13 322 224 | 22 258 374 | 121 549 116 | 211 685 738 | |
| أفريل | 747 296 | 21 221 646 4 | 31 006 | 54 963 513 | 14 165 71 | 30 458 808 | 433 062 335 | 732 895 993 | |
| ماي | 9 384 | 633 986 | 32 925 | 32 947 717 | 12 970 592 | 22 624 326 | 121 406 612 | 190 625 541 | |
| المجموع | 1 741 559 | 22 719 201 9 | 178 432 | 217 680 500 | 34 738 358 | 121 873 282 | 1 017 598 241 | 1 621 002 391 | |

سوق الكتل

| شهر | المستثمرين الأجانب | الحساب الخاص | T.Libre | المجموع |
|----------------|--------------------|--------------|-------------|--------------------|
| جانفي | | | 4 345 300 | 4 345 300 |
| فيفري | | | 67 271 000 | 67 271 000 |
| مارس | | 11 443 526 | | 11 443 526 |
| أفريل | | | 462 331 611 | 462 331 611 |
| ماي | | 8 409 250 | 3 500 000 | 11 909 250 |
| المجموع | | 19 852 776 | 537 447 911 | 557 300 687 |

سوق الكتل

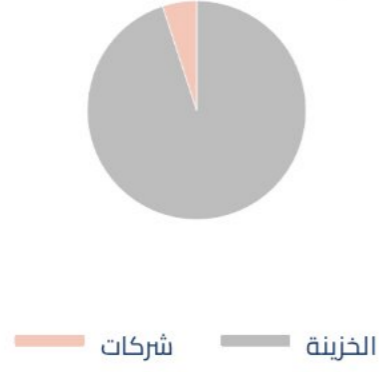
| شهر | المستثمرين الأجانب | الحساب الخاص | T.Libre | المجموع |
|----------------|--------------------|--------------|-------------|--------------------|
| جانفي | | | 4 345 300 | 4 345 300 |
| فيفري | | | 67 271 000 | 67 271 000 |
| مارس | | 11 443 526 | | 11 443 526 |
| أفريل | 210 984 361 | | 251 347 250 | 462 331 611 |
| ماي | | 8 409 250 | 3 500 000 | 11 909 250 |
| المجموع | 210 984 361 | 19 852 776 | 326 463 550 | 557 300 687 |

السوق : الرقاعية النشاط على مدار العام

| الصفقات | الكمية | حجم التداول بالدينار |
|---------|---------|----------------------|
| 304 | 851 630 | 194 093 636 |

طبيعة المصدر

توزيع حجم التداول حسب المصدر



| طبيعة المصدر | الصفقات | الكمية | حجم التداول بالدينار | حجم التداول (%) |
|----------------|------------|----------------|----------------------|-----------------|
| الخزينة | 269 | 735 485 | 184 336 762 | 94,97 % |
| شركات | 35 | 116 145 | 9 756 873 | 5,03 % |
| المجموع | 304 | 851 630 | 194 093 636 | 100.00 % |

| البيع | | | | |
|-------------------------|------------|----------------|----------------------|-----------------|
| الفئة | الصفقات | الكمية | حجم التداول بالدينار | حجم التداول (%) |
| مؤسسات التوظيف الجماعي | 83 | 324 396 | 121 060 251 | 62,37 % |
| الحساب الخاص | 6 | 130 500 | 63 915 316 | 32,93 % |
| المستثمرين التونسيون | 126 | 139 481 | 5 647 214 | 2,91 % |
| التصرف لفائدة التونسيون | 89 | 257 253 | 3 470 854 | 1,79 % |
| اتفاقية سيولة | 0 | 0 | 0 | 0,00 % |
| التصرف لفائدة الأجانب | 0 | 0 | 0 | 0,00 % |
| المستثمرين الأجانب | 0 | 0 | 0 | 0,00 % |
| صانع السوق | 0 | 0 | 0 | 0,00 % |
| المجموع | 304 | 851 630 | 194 093 636 | 100,00 % |

| شراء | | | | |
|-------------------------|------------|----------------|----------------------|-----------------|
| الفئة | الصفقات | الكمية | حجم التداول بالدينار | حجم التداول (%) |
| مؤسسات التوظيف الجماعي | 188 | 671 175 | 96 684 176 | 49,81 % |
| الحساب الخاص | 28 | 86 744 | 92 058 054 | 47,43 % |
| المستثمرين التونسيون | 28 | 74 639 | 4 917 015 | 2,53 % |
| التصرف لفائدة التونسيون | 60 | 19 072 | 434 391 | 0,22 % |
| اتفاقية سيولة | 0 | 0 | 0 | 0,00 % |
| التصرف لفائدة الأجانب | 0 | 0 | 0 | 0,00 % |
| المستثمرين الأجانب | 0 | 0 | 0 | 0,00 % |
| صانع السوق | 0 | 0 | 0 | 0,00 % |
| المجموع | 304 | 851 630 | 194 093 636 | 100,00 % |

السوق: الموازية النشاط على مدار العام

عمليات البيع بالمزاد

| الصفقات | الكمية | حجم التداول بالدينار |
|---------|--------|----------------------|
| 31 | 16 958 | 904 842 |

التداول الإلكتروني

| الصفقات | الكمية | حجم التداول بالدينار |
|---------|--------|----------------------|
| 62 | 3 696 | 36 049 |

توزيع حسب فئة مقدمي الأوامر

| شراء | الصفقات | الكمية | حجم التداول بالدينار | حجم التداول (%) |
|----------------------|-----------|---------------|----------------------|-----------------|
| المستثمرين التونسيون | 31 | 16 958 | 904 842 | 100,00 % |
| المجموع | 31 | 16 958 | 904 842 | 100,00 % |

توزيع حسب فئة مقدمي الأوامر

| شراء | الصفقات | الكمية | حجم التداول بالدينار | حجم التداول (%) |
|----------------------|-----------|--------------|----------------------|-----------------|
| المستثمرين التونسيون | 62 | 3 696 | 36 049 | 100,00 % |
| المجموع | 62 | 3 696 | 36 049 | 100,00 % |

| البيع | الصفقات | الكمية | حجم التداول بالدينار | حجم التداول (%) |
|----------------------|-----------|---------------|----------------------|-----------------|
| المستثمرين التونسيون | 31 | 16 958 | 904 842 | 100,00 % |
| المجموع | 31 | 16 958 | 904 842 | 100,00 % |

| البيع | الصفقات | الكمية | حجم التداول بالدينار | حجم التداول (%) |
|-------------------------|-----------|--------------|----------------------|-----------------|
| المستثمرين التونسيون | 60 | 3 496 | 34 049 | 94,45 % |
| التصرف لفائدة التونسيون | 2 | 200 | 2 000 | 5,55 % |
| المجموع | 62 | 3 696 | 36 049 | 100,00 % |

الأدوات - الأسهم

السوق الرئيسية

| الورقة المالية / القطاع | رمز | ISIN | الورقة المالية / القطاع | | | | | | | | | | الورقة المالية / القطاع |
|--|-------------------------|----------------|-------------------------|---------------|-------------------------|-------------------------|----------------|----------------|--------------|--------------|--------------|--------------|-------------------------|
| | | | القيمة السوقية | رقم السهم | طريقة التداول | الأوراق المالية المدرجة | رسملة السوق | القيمة السوقية | مخاطر الائحة | مخاطر الائحة | مخاطر الائحة | مخاطر الائحة | |
| ISIN | الورقة المالية / القطاع | القيمة السوقية | رقم السهم | طريقة التداول | الأوراق المالية المدرجة | رسملة السوق | القيمة السوقية | مخاطر الائحة | مخاطر الائحة | مخاطر الائحة | مخاطر الائحة | ISIN | الورقة المالية / القطاع |
| التصالات | | | 1451 580 | 157 518 | 568 | | | | | | | | |
| الشركة التونسية للمقاولات السلكية واللاسلكية | TN0006530018 | SOTET | 20 034 724 | 2077 244 | 8359 | | | | | | | | |
| مجموعة تواصل القابضة | TN0007650013 | TGH | 3 197 253 | 3886 933 | 2525 | | | | | | | | |
| البنوك | | | 3011 251 | 159 893 | 853 | | | | | | | | |
| بنك الأمان | TN0003400058 | AB | 92 327 937 | 1593 752 | 14 362 | | | | | | | | |
| البنك العربي التونسي | TN0003600350 | ATB | 6 995 501 | 1855 021 | 2636 | | | | | | | | |
| التجاري بنك | TN0001600154 | TJARI | 40 084 527 | 572 513 | 5311 | | | | | | | | |
| بنك الإسكان | TN0001900604 | BH | 1 608 434 | 156 510 | 806 | | | | | | | | |
| بنك تونس العربي الدولي | TN0001800457 | BIAT | 45 087 359 | 329 754 | 6215 | | | | | | | | |
| البنك الوطني الفلاحي | TN0003100609 | BNA | 72 031 424 | 4966 274 | 14 368 | | | | | | | | |
| البنك التونسي | TN0002200053 | BT | 40 084 759 | 5838 453 | 9911 | | | | | | | | |
| بنك تونس واليمارات | TN0001300555 | BTE | 7 163 318 | 132 631 | 783 | | | | | | | | |
| الشركة التونسية لبنك | TN0002600957 | STB | 11 067 545 | 2567 851 | 6632 | | | | | | | | |
| البنك التونسي للصناعة والتجارة | TN0002400505 | UBCI | 4 437 688 | 123 585 | 494 | | | | | | | | |
| البنك الدولي للبنوك | TN0003900107 | UIB | 26 210 106 | 973 005 | 1434 | | | | | | | | |
| بنك الوفاق الدولي | TN0007200017 | WIFAK | 350 399 | 46 229 | 287 | | | | | | | | |
| التأمين | | | 732 299 | 138 968 | 238 | | | | | | | | |
| تأمينات مغربية للحياة | TNDKJB068X14 | AMM | 8 899 483 | 1101 271 | 3043 | | | | | | | | |
| تأمينات مغربية | TN0007830011 | ASSMA | 6 671 135 | 104 079 | 1086 | | | | | | | | |
| شركة أسنزي للتأمين وإعادة التأمين | TN0003000452 | AST | 401 196 | 7 453 | 266 | | | | | | | | |
| BH تأمين | TN0006550016 | BHASS | 9 075 897 | 151 241 | 12 | | | | | | | | |
| تأمينات BNA | TN0007680010 | BNASS | 6 751 112 | 2079 526 | 6070 | | | | | | | | |
| الشركة التونسية للتأمين وإعادة -التأمين سنار | TN0006600016 | STAR | 27 337 617 | 439 753 | 4 207 | | | | | | | | |
| الشركة التونسية لإعادة التأمين | TN0007380017 | TRE | 14 976 046 | 1129 619 | 2387 | | | | | | | | |
| التجهيزات المنزلية والمواد الصحية | | | 692 831 | 88 403 | 332 | | | | | | | | |
| شركة مشغل الأثاث | TN0007740012 | SAM | 4 189 687 | 924 807 | 4052 | | | | | | | | |
| أوروسيكول | TN0007570013 | ECYCL | 9 664 645 | 825 898 | 5687 | | | | | | | | |
| ليو بودي لين | TN0007540016 | NBL | 973 896 | 254 099 | 1125 | | | | | | | | |
| أوفيس بلا ست | TN0007700016 | PLAST | 4 247 489 | 2 105 917 | 4928 | | | | | | | | |
| شركة بيع المستوحات الصحية | TN0007610017 | SAH | 40 169 395 | 2843 420 | 9952 | | | | | | | | |
| الترفيه | | | 9 220 | 27 938 | 13 | | | | | | | | |
| الخطوط التونسية | TN0001200401 | TAIR | 365 825 | 1067 873 | 904 | | | | | | | | |
| التوزيع | | | 759 927 | 52 235 | 315 | | | | | | | | |
| الشبكة التونسية للسيارات والخدمات | TN0007300015 | ARTES | 6 716 325 | 508 794 | 3414 | | | | | | | | |
| سلووم | TN0007590011 | CELL | 2 124 955 | 847 848 | 4045 | | | | | | | | |
| سياتي كار | TN0007550015 | CITY | 9 036 917 | 377 763 | 3451 | | | | | | | | |
| شركة النقل | TN0007410012 | NAKL | 5 307 569 | 310 121 | 2179 | | | | | | | | |
| شركة المغارة العائمة | TN0006440010 | MAG | 10 807 0 | 10 040 | 148 | | | | | | | | |
| شركة نوفمبري | TN0001000108 | MNP | 3 973 155 | 455 323 | 913 | | | | | | | | |
| سمارت تونس | TNQPQXR00THB | SMART | 70 670 448 | 3285 521 | 2334 | | | | | | | | |
| الشركة التونسية لأسواق الجملة | TN0006580013 | MGR | 1 437 785 | 148 052 | 890 | | | | | | | | |
| الشركة التونسية للسيارات | TNNGTFLC2986 | STA | 9 393 786 | 151 386 | 4081 | | | | | | | | |
| الشركة العالمية لتوزيع السيارات القابضة | TN0007690019 | UADH | 536 502 | 1010 680 | 359 | | | | | | | | |
| الخدمات المالية | | | 725 255 | 57 388 | 230 | | | | | | | | |
| شركة الإيجار العربية لتونس | TN0004700100 | ATL | 8 519 392 | 1102 152 | 3455 | | | | | | | | |
| التجاري للإيجار المالي | TN0006610018 | TJL | 2 187 259 | 66 365 | 752 | | | | | | | | |
| بيت الإيجار المالي التونسي السعودي | TN0007580012 | BL | 181 969 | 75 921 | 259 | | | | | | | | |
| إيجار BH | TN0006720049 | BHL | 149 699 | 37 826 | 266 | | | | | | | | |
| الشركة التونسية للإيجار المالي | TN0004200853 | CIL | 18 152 835 | 556 427 | 2944 | | | | | | | | |
| صنعت للإيجار المالي | TN0007310139 | HL | 2 634 892 | 353 184 | 726 | | | | | | | | |
| شركة التوظيف التونسي | TN0002500650 | PLTU | 12 572 | 301 | 9 | | | | | | | | |
| شركة الإستثمار و التنمية الصناعية والسياحية | TN0001400704 | SPDIT | 2 735 403 | 204 209 | 839 | | | | | | | | |
| شركة الإستثمار وتونس | TN0004100202 | TINW | 2 812 853 | 67 911 | 953 | | | | | | | | |
| الشركة التونسية للإيجار المالي والفكتوري بنج | TN0002100907 | TLS | 21 618 077 | 572 176 | 4 798 | | | | | | | | |
| الضحة | | | 730 568 | 79 006 | 219 | | | | | | | | |
| الشركة التونسية للصناعات الصيدية | TN0006670012 | SIPHA | 6 794 | 1 603 | 52 | | | | | | | | |
| مخابر نوماد | TN0007720014 | UMED | 38 898 845 | 4 177 160 | 9845 | | | | | | | | |
| القطاع الكيميائي | | | 112 020 | 1 329 | 55 | | | | | | | | |
| أر ليكيتونس | TN0002300358 | AL | 732 585 | 4 410 | 401 | | | | | | | | |
| الكيمياء | TN0003800703 | ALKIM | 29 576 | 2 292 | 98 | | | | | | | | |
| الصناعات الكيميائية للفلور | TN0003200755 | ICF | 12 536 389 | 146 106 | 4 798 | | | | | | | | |
| المواد الأساسية | | | 302 233 | 32 196 | 172 | | | | | | | | |
| الشركة التونسية لصناعة الورق | TN0007630015 | STPAP | 1 537 905 | 575 486 | 3520 | | | | | | | | |
| تونس لمحببات الألمنيوم | TN0007270010 | TPR | 44 688 575 | 3410 831 | 11098 | | | | | | | | |
| بنائات مواد البناء | | | 122 268 | 64 957 | 90 | | | | | | | | |

| | | | | | | | | | | | | | | | | | | | | | | | | | | | | |
|----------------------|--------------------|----------------|--------------------|-------------------|-----------|---------|--------|--------|--------|--------|--------|--------|------------------|------------------|--------------|----------|----------|----------|----------------|------------------|----------------------|---------|----|---|--------|--------------|---|---|
| 25 863 630 | 13 450 517 | 11 328 | - | - | - | 2,66% | 1 880 | -1,34% | 1 922 | 1 948 | -1,03% | 1 930 | 93 791 | 48 801 | 43 | - | - | - | 1,68% | 663,20 | 343 624 940 | Continu | 11 | A | CC | TN0007400013 | فرطاج للإسمنت | |
| 239 143 | 377 901 | 623 | - | - | - | 21,82% | 0,550 | 4,27% | 0,671 | 0,644 | 0,00% | 0,670 | 1 500 | 2 234 | 9 | - | - | - | 0,07% | 29,51 | 44 047 290 | Fxing | 12 | B | SCB | TN0007350010 | إسمنت بايزرت | |
| 2 841 721 | 748 292 | 3952 | - | - | - | 13,64% | 3,300 | -1,02% | 3,686 | 3,724 | 0,81% | 3,750 | 16 521 | 4 482 | 22 | - | - | - | 0,04% | 18,94 | 5 050 500 | Continu | 11 | B | SOKNA | TN0007210016 | السكنى | |
| 7 292 297 | 869 635 | 3537 | - | - | - | 4,32% | 8,790 | 0,77% | 9,186 | 9,116 | -0,33% | 9,170 | 3 904 | 425 | 2 | - | - | - | 0,42% | 189,53 | 20 668 860 | Continu | 11 | B | MPBS | TN0007620016 | مصنع الورق الخشى بالجانب | |
| 27 289 | 43 924 | 121 | - | - | - | -3,51% | 0,570 | 0,00% | 0,550 | 0,000 | -3,51% | 0,550 | 578 | 1 051 | 4 | - | - | - | 0,02% | 10,98 | 19 971 000 | Fxing | 99 | S | SMD | TN0007730013 | سانيماد | |
| 6 366 | 180 | 13 | - | - | - | 0,03% | 35,890 | | 0,000 | 0,000 | NC | 0,00% | 35,900 | - | - | - | - | - | 0,09% | 39,49 | 1 100 000 | Fxing | 12 | B | SIMPA | TN0004000055 | الشركة العقارية وللمساهمات | |
| 15 454 | 4 381 | 20 | - | - | - | 14,15% | 3,110 | | 0,000 | 3,550 | NC | 0,00% | 3,550 | - | - | - | - | - | 0,12% | 55,38 | 15 600 000 | Fxing | 12 | B | SITS | TN0007180011 | الشركة العقارية التونسية السعودية | |
| 1 940 503 | 3 121 690 | 2 243 | - | - | - | 70,46% | 0,440 | -2,60% | 0,750 | 0,770 | -2,60% | 0,750 | 5 973 | 7 964 | 10 | - | - | - | 0,07% | 30,49 | 40 656 000 | Fxing | 99 | S | SOMDC | TN0006780019 | الشركة المصرية للاخزف | |
| 126 | 42 | 1 | - | - | - | -4,33% | 3,000 | | 0,000 | 0,000 | NC | 0,00% | 2,870 | - | - | - | - | - | 0,22% | 99,05 | 34 513 514 | Fxing | 99 | S | SOTEM | TN0007600018 | الشركة التونسية للتلا | |
| 397 584 399 | 18 865 353 | 36 440 | 230 936 746 | 9 094 700 | 8 | | | | | | | | 3 202 085 | 188 245 | 485 | - | - | - | 24,92% | 11 190,26 | 571 727 409 | | | | | | | صناعة الأغذية الفلاحة والمشروبات |
| 34 653 387 | 2 209 995 | 9 757 | 5 105 996 | 327 200 | 4 | 43,41% | 12,900 | 2,88% | 18,362 | 17,848 | 3,06% | 18,500 | 1 271 674 | 69 257 | 238 | - | - | - | 4,52% | 2 031,57 | 109 814 524 | Continu | 11 | A | DH | TN0007670011 | مجمع دليس القايضة | |
| 18 189 410 | 1 107 703 | 3 246 | 5 468 750 | 312 500 | 1 | 14,97% | 14,700 | -0,88% | 16,953 | 17,103 | -0,53% | 16,900 | 119 758 | 7 064 | 45 | - | - | - | 0,52% | 232,95 | 13 784 285 | Continu | 11 | B | LANDOR | TN0007510019 | لاندر | |
| 290 238 803 | 11 512 358 | 14 410 | 220 362 000 | 8 455 000 | 3 | 49,68% | 18,500 | -0,24% | 27,622 | 27,689 | 0,07% | 27,690 | 349 283 | 12 645 | 79 | - | - | - | 11,10% | 4 984,30 | 180 003 600 | Continu | 11 | A | PGH | TN0005700018 | مجمع بولينا القايضة | |
| 54 502 799 | 4 035 297 | 9 027 | - | - | - | 16,67% | 12,600 | -0,99% | 14,720 | 14,867 | -1,28% | 14,700 | 146 1 370 | 99 279 | 123 | - | - | - | 8,78% | 3 941,44 | 268 125 000 | Continu | 11 | A | SFBT | TN0001100254 | شركة صنع المشروبات بتونس | |
| 49 214 198 | 5 061 241 | 9 460 | 3 500 000 | 350 000 | 2 | | | | | | | | 504 086 | 49 429 | 232 | - | - | - | 0,28% | 125,13 | 14 354 134 | | | | | | | قطاع التكنولوجيا |
| 4 568 | 11 728 | 20 | - | - | - | 28,13% | 0,320 | | 0,000 | 0,000 | 5 | 0,00% | 0,410 | - | - | - | - | - | 0,00% | 0,91 | 2 223 334 | Fxing | 99 | S | AETEC | TN0007500010 | أى تالك | |
| 49 209 631 | 5 049 513 | 9 440 | 3 500 000 | 350 000 | 2 | 49,71% | 6,840 | -2,82% | 10,198 | 10,494 | -1,35% | 10,240 | 504 086 | 49 429 | 232 | - | - | - | 0,28% | 124,22 | 12 130 800 | Continu | 11 | B | TUNET | TN0007440019 | تلاتات القايضة | |
| 7 461 402 | 2 360 062 | 3 628 | - | - | - | | | | | | | | 176 824 | 61 752 | 92 | - | - | - | 0,25% | 110,33 | 28 207 823 | | | | | | | مصنعي السيارات والمعدات |
| 7 282 504 | 2 338 873 | 3 503 | - | - | - | -11,95% | 3,180 | 0,00% | 2,800 | 2,800 | 0,00% | 2,800 | 171 433 | 61 226 | 90 | - | - | - | 0,15% | 67,20 | 24 000 000 | Fxing | 99 | S | ASSAD | TN0007140015 | البطارية التونسية أسد | |
| 178 898 | 21 189 | 125 | - | - | - | 190,37% | 3,530 | 0,00% | 10,250 | 0,000 | 4,49% | 10,250 | 5 392 | 526 | 2 | - | - | - | 0,10% | 43,13 | 4 207 823 | Fxing | 99 | S | STIP | TN0005030010 | الشركة التونسية لصناعات الإطارات المطاطية | |
| 359 705 879 | 28 397 809 | 38 341 | 219 108 161 | 16 734 636 | 10 | | | | | | | | 1 284 846 | 74 445 | 419 | - | - | - | 4,79% | 2 151,95 | 135 098 475 | | | | | | | مواد و خدمات صناعية |
| 66 533 744 | 6 905 918 | 18 543 | 3 432 000 | 300 000 | 2 | 29,94% | 8,750 | -0,81% | 11,351 | 11,444 | 0,18% | 11,370 | 289 098 | 25 468 | 98 | - | - | - | 2,04% | 914,15 | 80 400 000 | Continu | 11 | A | OTH | TN0007530017 | مجمع وان تالك | |
| 3 932 392 | 1 163 301 | 3 355 | - | - | - | 61,48% | 2,570 | 0,62% | 4,135 | 4,109 | 0,00% | 4,150 | 75 546 | 18 272 | 39 | - | - | - | 0,14% | 64,09 | 15 444 000 | Continu | 11 | B | SIAME | TN0006590012 | الشركة الصناعية للأجهزة و الآلات الكهربائية | |
| 289 239 743 | 20 328 590 | 16 443 | 215 676 161 | 16 434 636 | 8 | 118,25% | 13,700 | -2,12% | 29,969 | 30,617 | -1,32% | 29,900 | 920 202 | 30 705 | 282 | - | - | - | 2,61% | 1 173,71 | 39 254 475 | Continu | 11 | A | SOTUV | TN0006560015 | الشركة التونسية للبيور | |
| 1 620 760 323 | 130 068 602 | 295 576 | 557 300 687 | 31 752 830 | 35 | | | | | | | | 1 381 878 | 1 233 759 | 4 318 | 0 | 0 | 0 | 100,00% | 44 910,78 | 3 063 013 649 | | | | | | | حصص اليوم |

الأدوات - خطوط ثانوية

السوق الرئيسية

| سنة 2026 | | | | حصة تداول 19/05/2026 | | | | | | | |
|--|--------|---------|------|----------------------|----------------------|--------|---------|-------|--------------------|---------------|-------------------------------|
| دجم الاداول بالدينار | الكمية | الصفقات | مؤشر | أخر سعر متداول | دجم الاداول بالدينار | الكمية | الصفقات | القسم | رمز الورقة المالية | رمز ISIN | القطاع/ الشركة الورقة المالية |
| صناعة الأغذية الفلاحية والمشروبات | | | | | | | | | | | |
| مجمع بولينا القابضة | | | | | | | | | | | |
| 101 | 64 | 11 | NC | - | - | - | - | 32 | PGH11 | TN0005700034 | PGH Da 2/25 230611 |
| شركة صنع المشروبات بتونس | | | | | | | | | | | |
| - | - | - | NC | - | - | - | - | 32 | SFB99 | TN0001100288 | SFBT (Da 1/6) |
| - | - | - | NC | - | - | - | - | 32 | SFB00 | TN0001100296 | SFBT (Da 1/7) |
| 62 | 1 | 1 | NC | - | - | - | - | 32 | SFBT1 | TN0001100304 | SFBT (Da 1/2) 2001 |
| - | - | - | NC | - | - | - | - | 32 | SFB02 | TN0001100312 | SFBT Da 1/2(11/4/02) |
| - | - | - | NC | - | - | - | - | 32 | SFB06 | TN0001100320 | SFBT Da 1/12 2006 |
| 66 | 19 | 8 | NC | - | - | - | - | 32 | SFB07 | TN0001100338 | SFBT DA2007 1/13 |
| 300 | 57 | 9 | NC | - | - | - | - | 32 | SFB10 | TN0001100346 | SFBT Da5/56 120510 |
| 179 | 39 | 7 | NC | - | - | - | - | 32 | SFB11 | TN0001100353 | SFBT Da5/61 300311 |
| 595 | 225 | 22 | NC | - | - | - | - | 32 | SFB12 | TN0001100361 | SFBT Da10/66 03712 |
| 107 | 49 | 6 | NC | - | - | - | - | 32 | SFB13 | TN0001100387 | SFBT Da1/19 280513 |
| 137 | 26 | 12 | NC | - | - | - | - | 32 | SFB14 | TN0001100403 | SFBT DA 1/8 200514 |
| 95 | 37 | 11 | NC | - | - | - | - | 32 | SFB15 | TN0001100411 | SFBT DA 1/6 120515 |
| 137 | 29 | 13 | NC | - | - | - | - | 32 | SFB16 | TN0001100429 | SFBT DA 1/7 040516 |
| 114 | 36 | 15 | NC | - | - | - | - | 32 | SFB17 | TN0001100437 | SFBT DA1/10 040517 |
| 151 | 27 | 20 | NC | - | - | - | - | 32 | SFB18 | TN0001100445 | SFBT DA 1/4 300418 |
| 430 | 135 | 75 | NC | - | - | - | - | 32 | SFB19 | TN0001100452 | SFBT DA 1/5 130519 |
| 579 | 156 | 51 | NC | 3,710 | 7 | 2 | 2 | 32 | SFB20 | TN0001100460 | SFBT DA 1/4 200720 |
| 1781 | 2036 | 405 | NC | 1,150 | 9 | 8 | 3 | 32 | SFB24 | TN3022YIH65 | SFBT DA1/12 280524 |
| لانجور | | | | | | | | | | | |
| 47 | 106 | 12 | NC | - | - | - | - | 32 | LND17 | TN0007510035 | LNDOR DA 1/32 80617 |
| التأمين | | | | | | | | | | | |
| تأمينات BNA | | | | | | | | | | | |
| 5 | 5 | 4 | NC | - | - | - | - | 32 | AMI17 | TN0007680044 | AMI DA 1/4 110817 |
| 263 | 129 | 18 | NC | - | - | - | - | 32 | AMI20 | TN0007680051 | AMI DA 27/35 241120 |
| شركة أستري للتأمين وإعادة التأمين | | | | | | | | | | | |
| - | - | - | NC | - | - | - | - | 32 | AST17 | TN0003000528 | AST DA 1/2 140817 |
| الشركة التونسية للتأمين وإعادة - التأمين ستار | | | | | | | | | | | |
| 129427 | 1892 | 272 | NC | 8,000 | 40 | 5 | 2 | 32 | STAR5 | TN17FVNGCJ77 | STAR DA 7/6 221225 |
| مصنعي السيارات والمعدات | | | | | | | | | | | |
| البطارية التونسية أسد | | | | | | | | | | | |
| - | - | - | NC | - | - | - | - | 32 | ASSDA | TN0007140031 | ASSDa1/9(01/07/05) |
| - | - | - | NC | - | - | - | - | 32 | ASS09 | TN0007140049 | ASSAD Da1/4 150609 |
| 6 | 8 | 2 | NC | - | - | - | - | 32 | ASS10 | TN0007140056 | ASS Da 1/10 020610 |
| 4 | 14 | 2 | NC | - | - | - | - | 32 | ASS11 | TN0007140064 | ASS Da 1/22 200611 |
| 4 | 20 | 5 | NC | - | - | - | - | 32 | ASS12 | TN0007140072 | ASS Da 1/23 010812 |
| الشركة التونسية لصناعات الإطارات المطاطية | | | | | | | | | | | |
| - | - | - | NC | - | - | - | - | 32 | STIP3 | TN0005030028 | STIP Da1/10 0703 |
| البنوك | | | | | | | | | | | |
| بنك الأمان | | | | | | | | | | | |
| - | - | - | NC | - | - | - | - | 32 | AB26 | TN0003400108 | AB Da 26 3/37 |
| - | - | - | NC | - | - | - | - | 32 | AB29 | TN0003400116 | AB Da 29 3/40 |
| - | - | - | NC | - | - | - | - | 32 | AB34 | TN0003400157 | AB Da 34 2/59 |
| 184 | 43 | 6 | NC | - | - | - | - | 32 | ABA38 | TN0003400207 | AB Da 1/27 |
| - | - | - | NC | - | - | - | - | 32 | ABDA7 | TN0003400272 | ABDA 1/14 11122007 |
| - | - | - | NC | - | - | - | - | 32 | ABDA9 | TN0003400371 | AB Da 3/37 281209 |
| 9 | 1 | 1 | NC | - | - | - | - | 32 | AB13 | TN0003400454 | AB Da 1/10 110613 |
| 215 | 66 | 16 | NC | - | - | - | - | 32 | AB16 | TN0003400512 | AB DA 1/24 01082016 |
| 125 | 12 | 4 | NC | - | - | - | - | 32 | AB17 | TN0003400579 | AB DA 1/25 300617 |
| 266 | 14 | 9 | NC | - | - | - | - | 32 | AB23 | TNMY01P 21QP7 | AB DA 1/7 12102023 |
| 4943 | 576 | 151 | NC | 11,190 | 67 | 6 | 2 | 32 | AB24 | TN66JFM5A518 | AB DA 2/13 281024 |
| البنك العربي لتونس | | | | | | | | | | | |
| - | - | - | NC | - | - | - | - | 32 | ATBDA | TN0003600434 | ATBDA 1/7 09/11/05 |
| - | - | - | NC | - | - | - | - | 32 | ATB08 | TN0003600517 | ATB Da 1/10 151208 |
| 10 | 45 | 6 | NC | - | - | - | - | 32 | ATB10 | TN0003600616 | ATB Da 1/16 161210 |
| التجاري بنك | | | | | | | | | | | |
| 89 | 15 | 2 | NC | - | - | - | - | 32 | TJADA | TN0001600162 | TJARI - (Da) |
| - | - | - | NC | - | - | - | - | 32 | TJA39 | TN0001600261 | TJARI - Da39 |
| 6336 | 1073 | 49 | NC | - | - | - | - | 32 | TJA18 | TN0001600501 | TJARIDA 1/40 250518 |
| 36707 | 2817 | 501 | NC | 13,010 | 624 | 48 | 9 | 32 | TJA25 | TN823JXM7T75 | TJARIDA4/21 300425 |
| البنك التونسي | | | | | | | | | | | |
| 38 | 8 | 1 | NC | - | - | - | - | 32 | BTDA | TN0002200103 | BQ DE TSIE - Da |
| 127 | 9 | 3 | NC | - | - | - | - | 32 | BT149 | TN0002200210 | Bt Da 3/10 170599 |
| 67 | 11 | 3 | NC | - | - | - | - | 32 | BT154 | TN0002200251 | BTDa1/7(3/12/01) |
| 15 | 1 | 1 | NC | - | - | - | - | 32 | BTDA6 | TN0002200319 | BT Da 1/2 23052006 |

| | | | | | | | | | | | |
|---|-------|-----|----|--------|-----|----|---|----|--------|--------------|---------------------|
| 45 | 11 | 3 | NC | - | - | - | - | 32 | BTDA9 | TN0002200327 | BT Da 1/2 10/06/09 |
| 61 | 66 | 13 | NC | - | - | - | - | 32 | BT13 | TN0002200335 | BT Da 1/3 280613 |
| 32 | 15 | 9 | NC | - | - | - | - | 32 | BT16 | TN0002200343 | BT DA 1/5 03062016 |
| 67 | 33 | 22 | NC | - | - | - | - | 32 | BT18 | TN0002200350 | BT DA 1/4 04052018 |
| 150 | 125 | 65 | NC | - | - | - | - | 32 | BT22 | TNYHLWKDE907 | BT DA 1/5 10052022 |
| بنك تونس العربي الدولي | | | | | | | | | | | |
| - | - | - | NC | - | - | - | - | 32 | BIA32 | TN0001800465 | BIAT Da32 4/60 |
| 71 | 15 | 6 | NC | - | - | - | - | 32 | BIA36 | TN0001800507 | BIAT Da36 1/24 |
| 1902 | 271 | 55 | NC | - | - | - | - | 32 | BIA20 | TN0001800622 | BIAT DA 1/20 290620 |
| 17950 | 938 | 388 | | 20,000 | 220 | 11 | 6 | 32 | BIA24 | TNK63R17BF70 | BIAT DA 1/7 291124 |
| البنك الوطني الفلاحي | | | | | | | | | | | |
| 3977 | 2 140 | 420 | NC | - | - | - | - | 32 | BNA09 | TN0003100633 | BNA Da 1/10 040509 |
| 445 | 276 | 83 | NC | - | - | - | - | 32 | BNA18 | TN0003100740 | BNA DA 1/10 200618 |
| 125 | 701 | 40 | NC | - | - | - | - | 32 | BNA19 | TN0003100815 | BNA DA 1/55 150419 |
| بنك الإسكان | | | | | | | | | | | |
| - | - | - | NC | - | - | - | - | 32 | BHDA | TN0001900612 | BQ HABITAT (Da) |
| - | - | - | NC | - | - | - | - | 32 | BH12 | TN0001900679 | BH Da 1/20 150999 |
| - | - | - | NC | - | - | - | - | 32 | BH14 | TN0001900711 | BH Da1/25 14022000 |
| 3 | 2 | 1 | NC | - | - | - | - | 32 | BHDA7 | TN0001900778 | BHDA 1/15 28052007 |
| 38 | 8 | 5 | NC | - | - | - | - | 32 | BH15 | TN0001900901 | BH DA 1/3 270715 |
| 23 | 11 | 6 | NC | - | - | - | - | 32 | BH17 | TN0001900992 | BH DA 1/5 171117 |
| الإتحاد البنكي للتجارة والصناعة | | | | | | | | | | | |
| 48 | 3 | 3 | NC | - | - | - | - | 32 | UBC00 | TN0002400570 | UBCI Da 1/6 010900 |
| 34 | 1 | 1 | NC | - | - | - | - | 32 | UBC04 | TN0002400646 | UBCI Da 3/7 010704 |
| 45 | 2 | 2 | NC | - | - | - | - | 32 | UBC10 | TN0002400653 | UBCI Da 1/2 150710 |
| 2228 | 256 | 27 | NC | - | - | - | - | 32 | UBC13 | TN0002400695 | UBCI Da8/33 141013 |
| بنك الوفاق الدولي | | | | | | | | | | | |
| 6 | 3 | 3 | NC | - | - | - | - | 32 | WIF15 | TN0007200132 | WIFAK DA1/2 121015 |
| مصنع الورق الخشبى بالجنوب | | | | | | | | | | | |
| 10 | 10 | 3 | NC | - | - | - | - | 32 | MPB17 | TN0007620032 | MPBS DA1/10 070717 |
| 16 | 37 | 5 | NC | - | - | - | - | 32 | MPB18 | TN0007620040 | MPBS DA1/20 050718 |
| 9 | 11 | 4 | NC | - | - | - | - | 32 | MPB19 | TN0007620057 | MPBS DA1/10 100719 |
| 21 | 49 | 18 | NC | - | - | - | - | 32 | MPB20 | TN0007620065 | MPBS DA1/17 100820 |
| قرطاج للإسمنت | | | | | | | | | | | |
| - | 31 | 5 | NC | - | - | - | - | 32 | CC10 | TN0007400039 | CC Da 1/52 201210 |
| السكاي | | | | | | | | | | | |
| - | - | - | NC | - | - | - | - | 32 | SOK12 | TN0007210032 | SOK NA Da1/5 020712 |
| 13 | 9 | 4 | NC | - | - | - | - | 32 | SOK14 | TN0007210040 | SOK NA Da2/5 010714 |
| الشركة العقارية والمساحات | | | | | | | | | | | |
| - | - | - | NC | - | - | - | - | 32 | SIM01 | TN0004000089 | SIMPAR Da 1/5 |
| 38 | 4 | 1 | NC | - | - | - | - | 32 | SIM08 | TN0004000105 | SIMPA Da1/6 010708 |
| - | - | - | NC | - | - | - | - | 32 | SIM10 | TN0004000121 | SIMPA Da1/7 010710 |
| 5 | 1 | 1 | NC | - | - | - | - | 32 | SIM12 | TN0004000147 | SIMPA Da1/8 020712 |
| 64 | 8 | 2 | NC | - | - | - | - | 32 | SIM14 | TN0004000154 | SIMPA DA2/9 010714 |
| الشركة العقارية التونسية السعودية | | | | | | | | | | | |
| 5 | 14 | 1 | NC | - | - | - | - | 32 | SITDA | TN0007180037 | SITSDa1/9 28/03/07 |
| الشركة المصرية للخزف | | | | | | | | | | | |
| - | - | - | NC | - | - | - | - | 32 | SOMC3 | TN0006780027 | SOMOC Da 1/7 0803 |
| - | - | - | NC | - | - | - | - | 32 | SOMC8 | TN0006780043 | SOMOC Da 1/10 0708 |
| - | - | - | NC | - | - | - | - | 32 | SOMC9 | TN0006780050 | SOMOC Da 1/20 2007 |
| - | - | - | NC | - | - | - | - | 32 | SOM11 | TN0006780068 | SOMC Da1/10 261211 |
| 1 | 65 | 5 | NC | - | - | - | - | 32 | SOM12 | TN0006780076 | SOMC Da1/45 211212 |
| 1 | 92 | 10 | NC | - | - | - | - | 32 | SOM13 | TN0006780084 | SOMC Da2/35 231213 |
| 1 | 76 | 13 | NC | - | - | - | - | 32 | SOM14 | TN0006780092 | SOMC DA 3/37 250814 |
| - | 27 | 6 | NC | - | - | - | - | 32 | SOM15 | TN0006780100 | SOM DA 1/23 201015 |
| مواد و خدمات صناعية | | | | | | | | | | | |
| مجمع وان تاك | | | | | | | | | | | |
| 136 | 33 | 11 | NC | - | - | - | - | 32 | OTH21 | TN7F9QE5NT90 | OTH DA 1/2 181121 |
| الشركة الصناعية للأجهزة والآلات الكهربائية | | | | | | | | | | | |
| 6 | 3 | 1 | NC | - | - | - | - | 32 | SIADA | TN0006590020 | SIAME Da5/11 |
| 4 | 7 | 3 | NC | - | - | - | - | 32 | SIAM1 | TN0006590087 | SIAME Da1/8 |
| 1 | 7 | 3 | NC | - | - | - | - | 32 | SIAD4 | TN0006590103 | SIAM Da1/25 280704 |
| 2 | 5 | 3 | NC | - | - | - | - | 32 | SIAM4 | TN0006590061 | SIAME Da1/10 |
| 8 | 23 | 8 | NC | - | - | - | - | 32 | SIAD21 | TN0006590111 | SIAM DA 1/10 160721 |
| الشركة التونسية للبلور | | | | | | | | | | | |
| - | - | - | NC | - | - | - | - | 32 | STVDA | TN0006560023 | SOTUVER Da 1/24 |
| - | - | - | NC | - | - | - | - | 32 | STV00 | TN0006560049 | STV Da 1/25 010700 |
| - | - | - | NC | - | - | - | - | 32 | STV01 | TN0006560064 | SOTUVER Da 3/34 |
| - | - | - | NC | - | - | - | - | 32 | STV02 | TN0006560098 | STV02 3/10 010102 |
| 190 | 19 | 3 | NC | - | - | - | - | 32 | STV12 | TN0006560148 | STV Da10/31 160712 |
| 58 | 18 | 8 | NC | - | - | - | - | 32 | STV13 | TN0006560155 | SOTUV Da1/7 180713 |
| 123 | 67 | 12 | NC | - | - | - | - | 32 | STV14 | TN0006560189 | SOTUV DA3/41 10714 |
| 277 | 139 | 21 | NC | - | - | - | - | 32 | STV15 | TN0006560197 | STV DA 3/40 200715 |
| 163 | 77 | 19 | NC | - | - | - | - | 32 | STV17 | TN0006560221 | STV DA2/23 4122017 |
| 3764 | 1015 | 121 | NC | - | - | - | - | 32 | STV20 | TN0006560247 | SOTUV DA7/32 91020 |
| 2850 | 1 100 | 195 | NC | - | - | - | - | 32 | STV22 | TNXI9LTV0F07 | STV DA2/11 280722 |

القطاع الكيميائي

أر ليكيتونس

| | | | | | | | | | | | |
|--|-------|-----|----|-------|-----|----|---|----|-------|---------------|---------------------|
| 220 | 1 | 1 | NC | - | - | - | - | 32 | ALQDA | TN0002300366 | AIR LIQ Da1/4 0999 |
| - | - | - | NC | - | - | - | - | 32 | ALQ01 | TN0002300374 | AIR LIQ Da1/6 0601 |
| 425 | 5 | 4 | NC | - | - | - | - | 32 | ALQ02 | TN0002300390 | ALQ Da1/6 (160902) |
| 480 | 8 | 4 | NC | - | - | - | - | 32 | ALQ03 | TN0002300408 | AIR LIQ Da1/8 0903 |
| 455 | 12 | 6 | NC | - | - | - | - | 32 | ALQ04 | TN0002300416 | ALQ Da1/10 7/09/04 |
| 129 | 3 | 2 | NC | - | - | - | - | 32 | ALQ05 | TN0002300424 | ALQDa1/12 06/09/05 |
| 173 | 5 | 3 | NC | - | - | - | - | 32 | ALQ06 | TN0002300432 | ALQ Da1/12 070906 |
| 269 | 8 | 6 | NC | - | - | - | - | 32 | ALQ07 | TN0002300440 | ALQ Da 1/12 0907 |
| 225 | 8 | 5 | NC | - | - | - | - | 32 | ALQ08 | TN0002300457 | AL Da 1/11 030908 |
| 357 | 14 | 7 | NC | - | - | - | - | 32 | ALQ09 | TN0002300465 | AL Da 1/12 030909 |
| 209 | 8 | 3 | NC | - | - | - | - | 32 | ALQ10 | TN0002300473 | ALQ Da 1/11 060910 |
| 316 | 12 | 5 | NC | - | - | - | - | 32 | ALQ11 | TN0002300481 | ALQ Da 1/11 050911 |
| 133 | 7 | 2 | NC | - | - | - | - | 32 | ALQ12 | TN0002300499 | ALQ Da 1/15 030912 |
| 26 | 1 | 1 | NC | - | - | - | - | 32 | ALQ13 | TN0002300507 | ALQ Da 1/11 020913 |
| 256 | 14 | 4 | NC | - | - | - | - | 32 | ALQ14 | TN0002300515 | ALQ DA 1/12 150914 |
| 178 | 20 | 5 | NC | - | - | - | - | 32 | ALQ15 | TN0002300523 | ALQ DA 1/25 070915 |
| 256 | 37 | 9 | NC | - | - | - | - | 32 | ALQ16 | TN0002300531 | ALQ DA 1/28 050916 |
| 96 | 16 | 5 | NC | - | - | - | - | 32 | ALQ17 | TN0002300549 | ALQ DA 1/31 250917 |
| 203 | 32 | 6 | NC | - | - | - | - | 32 | ALQ18 | TN0002300556 | ALQ DA 1/30 161018 |
| 173 | 13 | 1 | NC | - | - | - | - | 32 | ALQ19 | TN0002300564 | ALQ DA 1/16 160919 |
| 86 | 23 | 4 | NC | - | - | - | - | 32 | ALQ20 | TN0002300572 | ALQ DA 1/45 201120 |
| الكرميلاء | | | | | | | | | | | |
| - | - | - | NC | - | - | - | - | 32 | ALKDA | TN0003800711 | ALKIM Da |
| 6 | 4 | 3 | NC | - | - | - | - | 32 | ALK04 | TN0003800729 | ALKIM Da 04 |
| 10 | 8 | 3 | NC | - | - | - | - | 32 | ALK03 | TN0003800737 | ALK Da 1/10 240603 |
| - | - | - | NC | - | - | - | - | 32 | ALK24 | TNPIK 1R13738 | ALKNSLIB1/4j010123 |
| التوزيع | | | | | | | | | | | |
| الشبكة التونسية للسيارات والخدمات | | | | | | | | | | | |
| - | - | - | NC | - | - | - | - | 32 | ART12 | TN0007300023 | ARTES Da1/4 230712 |
| - | - | - | NC | - | - | - | - | 32 | ART13 | TN0007300031 | ARTES Da1/5 040313 |
| سيات كار | | | | | | | | | | | |
| 126 | 16 | 13 | | 8,000 | 16 | 2 | 2 | 32 | CTY19 | TN0007550023 | CITY DA 1/3 230919 |
| SMART TUNISIE | | | | | | | | | | | |
| 316 | 78 | 39 | | 6,010 | 18 | 3 | 2 | 32 | SMT23 | TN7IDY8X6058 | SMART DA1/5 070623 |
| 492 | 157 | 57 | | 5,000 | 15 | 3 | 2 | 32 | SMT24 | TN7PHUMS9GW2 | SMART DA1/6 111124 |
| شركة المغازة العامة | | | | | | | | | | | |
| - | - | - | NC | - | - | - | - | 32 | MGDA4 | TN0006440028 | MAG GEN Da 1/2 |
| شركة مونوبري | | | | | | | | | | | |
| 12 | 5 | 2 | NC | - | - | - | - | 32 | MNPDA | TN0001000116 | MONOPRIX Da |
| 17 | 3 | 3 | NC | - | - | - | - | 32 | MNP11 | TN0001000124 | MNP Da 1/2 100611 |
| - | - | - | NC | - | - | - | - | 32 | MNP12 | TN0001000132 | MNP Da 1/5 040612 |
| 38 | 30 | 22 | | 2,000 | 10 | 5 | 3 | 32 | MNP15 | TN0001000140 | MNP Da 1/5 160615 |
| الشركة التونسية لسواق الجملة | | | | | | | | | | | |
| 3 | 1 | 1 | NC | - | - | - | - | 32 | MGR10 | TN0006580021 | MGR Da1/3 050710 |
| 3 | 4 | 2 | NC | - | - | - | - | 32 | MGR17 | TN0006580039 | MGR DA 1/10 201217 |
| المواد الأساسية | | | | | | | | | | | |
| تونس لمجنيبات الألمنيوم | | | | | | | | | | | |
| - | - | - | NC | - | - | - | - | 32 | TPR08 | TN0007270036 | Da TPR 11/149 2006 |
| - | - | - | NC | - | - | - | - | 32 | TPR09 | TN0007270044 | TPR Da 1/8 200509 |
| 2 | 3 | 1 | NC | - | - | - | - | 32 | TPR10 | TN0007270051 | TPR Da 1/36 250510 |
| 128 | 56 | 7 | | 2,300 | 101 | 44 | 5 | 32 | TPR11 | TN0007270069 | TPR Da 5/37 150611 |
| 41 | 84 | 8 | NC | - | - | - | - | 32 | TPR12 | TN0007270077 | TPR Da 1/21 250612 |
| 34 | 139 | 15 | NC | - | - | - | - | 32 | TPR13 | TN0007270085 | TPR Da 1/44 250613 |
| 12 | 14 | 6 | NC | - | - | - | - | 32 | TPR16 | TN0007270093 | TPR DA 1/9 260716 |
| البتروال والغاز | | | | | | | | | | | |
| شركة النقل بواسطة الأنابيب | | | | | | | | | | | |
| 44 | 13 | 5 | NC | - | - | - | - | 32 | SPIL3 | TN0006660021 | STPIL Da1/10 0703 |
| - | - | - | NC | - | - | - | - | 32 | SPIL7 | TN0006660039 | STPILDA0807 1/10 |
| 132 | 115 | 14 | NC | - | - | - | - | 32 | SPIL8 | TN0006660047 | STPIL Da1/25301208 |
| 64 | 44 | 11 | NC | - | - | - | - | 32 | SPL12 | TN0006660054 | STPIL Da1/20 02712 |
| 170 | 186 | 20 | NC | - | - | - | - | 32 | SPL13 | TN0006660062 | STPIL Da1/33 01713 |
| 155 | 93 | 23 | NC | - | - | - | - | 32 | SPL14 | TN0006660070 | STPIL DA1/17 20614 |
| 256 | 300 | 28 | NC | - | - | - | - | 32 | SPL15 | TN0006660088 | STPL DA1/32 180615 |
| 148 | 199 | 21 | NC | - | - | - | - | 32 | SPL16 | TN0006660096 | STPIL DA1/39 01716 |
| 164 | 374 | 29 | NC | - | - | - | - | 32 | SPL17 | TN0006660104 | STPILDA1/56 300617 |
| 278 | 445 | 37 | NC | - | - | - | - | 32 | SPL18 | TN0006660112 | STPILDA1/39 290618 |
| التجهيزات المنزلية والمواد الصحية | | | | | | | | | | | |
| أوروسكل | | | | | | | | | | | |
| 18 | 2 | 2 | NC | - | - | - | - | 32 | ECY16 | TN0007570021 | ECYCL DA 1/2 010616 |
| 14 | 12 | 8 | NC | - | - | - | - | 32 | ECY19 | TN0007570039 | ECYC DA 1/10 010719 |
| 118 | 102 | 44 | NC | - | - | - | - | 32 | ECY22 | TNUTSNMT2ET9 | ECYC DA 1/10 040822 |
| شركة مشغل الأثاث | | | | | | | | | | | |
| 4 | 5 | 3 | NC | - | - | - | - | 32 | SAM17 | TN0007740020 | SAM DA 1/10 280717 |
| 1 | 1 | 1 | NC | - | - | - | - | 32 | SAM20 | TN0007740038 | SAM DA 1/5 300920 |
| 2836 | 7 100 | 197 | | 0,420 | 31 | 74 | 1 | 32 | SAM25 | TNLPWSAWBTJ4 | SAM DA 8/85 241125 |
| شركة بيع المنتجات الصحية | | | | | | | | | | | |
| 58 | 17 | 10 | NC | - | - | - | - | 32 | SAH14 | TN0007610025 | SAH DA 1/7 050814 |
| 36 | 32 | 9 | NC | - | - | - | - | 32 | SAH42 | TN0007610033 | SAH DA 1/20 050914 |
| 5 | 1 | 1 | NC | - | - | - | - | 32 | SAH15 | TN0007610041 | SAH Da 1/5 230615 |

| | | | | | | | | | | |
|---|---------------|-------------|----|-------|-------------|------------|-----------|----------|---------------|---------------------|
| 16 | 12 | 5 | NC | - | - | - | - | 32 SAH17 | TN0007610058 | SAH DA 1/14 250117 |
| 29 | 29 | 8 | NC | - | - | - | - | 32 SAH72 | TN0007610066 | SAH DA 1/17 070717 |
| 2 | 1 | 1 | NC | - | - | - | - | 32 SAH73 | TN0007610074 | SAH DA 1/14 131217 |
| 105 | 81 | 16 | NC | - | - | - | - | 32 SAH18 | TN0007610082 | SAH DA 1/14 010818 |
| 180 | 177 | 30 | NC | - | - | - | - | 32 SAH82 | TN0007610090 | SAH DA 1/18 031218 |
| 1813 | 614 | 146 | NC | - | - | - | - | 32 SAH22 | TN2TIVM 7NY78 | SAH DA 1/4 22082022 |
| 1580 | 4 267 | 369 | NC | - | - | - | - | 32 SAH23 | TNG73XSR2T07 | SAH DA 1/35 010823 |
| نيو بودي ليين | | | | | | | | | | |
| 23 | 206 | 17 | NC | - | - | - | - | 32 NBL13 | TN0007540032 | NBL Da1/45 161213 |
| 9 | 18 | 9 | NC | - | - | - | - | 32 NBL17 | TN0007540040 | NBL DA 1/10 280717 |
| أوفيس بلاست | | | | | | | | | | |
| 3 | 10 | 6 | NC | - | - | - | - | 32 PLS16 | TN0007700032 | PLAST DA 1/4 161216 |
| 7 | 428 | 12 | NC | - | - | - | - | 32 PLA20 | TN0007700065 | PLA DA 3/100 231020 |
| 69 | 1283 | 18 | NC | - | - | - | - | 32 PLA21 | TN0007700081 | PLA DA 7/103 190721 |
| 48 | 414 | 18 | NC | - | - | - | - | 32 PLA22 | TN2HBI4G16FB | PLAST DA 1/5 190722 |
| الضفة | | | | | | | | | | |
| مخابر تونيماد | | | | | | | | | | |
| 350 | 237 | 18 | | 1,300 | 104 | 80 | 5 | 32 UMD16 | TN0007720022 | UMED D 76/509 26716 |
| 3566 | 6 770 | 22 | NC | - | - | - | - | 32 UMD17 | TN0007720030 | UMD DA11/117 40817 |
| الخدمات المالية | | | | | | | | | | |
| شركة البجار العربية لتونس | | | | | | | | | | |
| 8 | 4 | 2 | NC | - | - | - | - | 32 ATL08 | TN0004700266 | ATL Da 1/5 290808 |
| 55 | 54 | 11 | NC | - | - | - | - | 32 ATL12 | TN0004700472 | ATL Da 2/17 261112 |
| التجاري للبيجار العالي | | | | | | | | | | |
| - | - | - | NC | - | - | - | - | 32 TJLR | TN0006610141 | ATTIJARI LS ROMPU |
| 2410 | 428 | 17 | NC | - | - | - | - | 32 TJL17 | TN0006610448 | TJL DA 3/17 210717 |
| BH ايجار | | | | | | | | | | |
| 5 | 8 | 8 | NC | - | - | - | - | 32 ML15 | TN0006720072 | ML DA 1/4 250515 |
| الشركة الدولية للبيجار العالي | | | | | | | | | | |
| - | - | - | NC | - | - | - | - | 32 CIL07 | TN0004201042 | CIL DA 2007 1/4 |
| - | - | - | NC | - | - | - | - | 32 CIL08 | TN0004201117 | CIL Da 1/5 301208 |
| 101 | 5 | 3 | NC | - | - | - | - | 32 CIL10 | TN0004201216 | CIL Da 1/3 110610 |
| 6 | 1 | 1 | NC | - | - | - | - | 32 CIL11 | TN0004201281 | CIL Da 1/4 030611 |
| 5 | 1 | 1 | NC | - | - | - | - | 32 CIL23 | TNEOEJK 4P2R7 | CIL DA 2/5 15052023 |
| حيفل للبيجار العالي | | | | | | | | | | |
| 2 | 2 | 2 | NC | - | - | - | - | 32 HL17 | TN0007310378 | HL DA 1/10 180817 |
| 619 | 267 | 13 | NC | - | - | - | - | 32 HL20 | TN0007310519 | HL DA37/100 090720 |
| شركة الإستثمار و التنمية الصناعية والسياحية | | | | | | | | | | |
| 18 | 28 | 4 | NC | - | - | - | - | 32 SPD12 | TN0001400720 | SPDIT Da 1/24 3512 |
| الشركة التونسية للبيجار المالي والفتورينج | | | | | | | | | | |
| - | - | - | NC | - | - | - | - | 32 TLS0A | TN0002100915 | TUN. LEAS. (Da 10) |
| - | - | - | NC | - | - | - | - | 32 TLD01 | TN0002100956 | TLS Da 1/4 |
| - | - | - | NC | - | - | - | - | 32 TLS02 | TN0002100980 | TLS Da 1/5(021202) |
| 27 | 3 | 2 | NC | - | - | - | - | 32 TLS03 | TN0002101012 | TLS Da 1/6(181203) |
| - | - | - | NC | - | - | - | - | 32 TLS04 | TN0002101061 | TLS Da 1/7(061204) |
| - | - | - | NC | - | - | - | - | 32 TLS07 | TN0002101152 | TLS Da 1/55(010307) |
| 85 | 90 | 6 | NC | - | - | - | - | 32 TLS08 | TN0002101210 | TLS Da 1/56 030308 |
| 21 | 30 | 5 | | 0,800 | 6 | 8 | 2 | 32 TLS09 | TN0002101319 | TLS Da 1/57 020309 |
| 34 | 73 | 11 | | 0,010 | - | 9 | 3 | 32 TLS92 | TN0002101392 | TLS Da 1/68 301209 |
| 63 | 118 | 15 | | 0,650 | 18 | 27 | 4 | 32 TLS10 | TN0002101400 | TLS Da 1/69 010210 |
| 345 | 240 | 21 | NC | - | - | - | - | 32 TLS13 | TN0002101590 | TLS Da 3/80 010213 |
| 637 | 466 | 31 | NC | - | - | - | - | 32 TLS14 | TN0002101749 | TL DA3/83 10022014 |
| 262 | 152 | 18 | NC | - | - | - | - | 32 TLS15 | TN0002101814 | TL DA 2/43 02022015 |
| 398 | 244 | 37 | NC | - | - | - | - | 32 TLS19 | TN0002102044 | TLS DA 1/23 010719 |
| قطاع التكنولوجيا | | | | | | | | | | |
| تلائنات القابضة | | | | | | | | | | |
| 23 | 28 | 8 | NC | - | - | - | - | 32 TLN19 | TN0007440035 | TLN DA 1/10 010719 |
| التصالات | | | | | | | | | | |
| الشركة التونسية للمقاومات السلكية واللاسلكية | | | | | | | | | | |
| 4 | 2 | 1 | NC | - | - | - | - | 32 SOT01 | TN0006530059 | SOTETEL Da1/6 |
| - | - | - | NC | - | - | - | - | 32 SOT02 | TN0006530067 | SOT Da 1/5 010102 |
| - | - | - | NC | - | - | - | - | 32 SOT03 | TN0006530075 | SOT Da 1/5 010703 |
| - | - | - | NC | - | - | - | - | 32 SOT04 | TN0006530083 | SOT Da 1/10 150704 |
| 2 | 7 | 1 | NC | - | - | - | - | 32 SOT06 | TN0006530091 | SOT Da1/22 010906 |
| الترفيه | | | | | | | | | | |
| الخطوط التونسية | | | | | | | | | | |
| - | - | - | NC | - | - | - | - | 32 TAI0A | TN0001200419 | TUNISAIR - Da 01 |
| - | 10 | 2 | | 0,010 | - | 4 | 1 | 32 TAI04 | TN0001200468 | TUNISAIR - Da 04 |
| - | 4 | 1 | NC | - | - | - | - | 32 TAI99 | TN0001200476 | TAIR Da1/10 010799 |
| - | 8 | 3 | NC | - | - | - | - | 32 TAI00 | TN0001200492 | TAIR Da1/10 030700 |
| 1 | 32 | 2 | NC | - | - | - | - | 32 TAI01 | TN0001200518 | TUNISAIR Da 1/10 |
| 1 | 46 | 4 | NC | - | - | - | - | 32 TAI06 | TN0001200534 | TAIR Da1/22 310806 |
| 1 | 35 | 8 | NC | - | - | - | - | 32 TAI08 | TN0001200542 | TAIR Da 1/5 010908 |
| - | 16 | 6 | NC | - | - | - | - | 32 TAI09 | TN0001200567 | TAIR Da1/11 170709 |
| 242068 | 44 464 | 5039 | | | 1288 | 339 | 54 | | | حصلة اليوم |

الأدوات سندات -

سند مصدر من الدولة

| سنة 2026 | | | | حصة تداول 19/05/2026 | | | | | | | | | | |
|----------------------|--------|---------|----------|----------------------|---------------|-------------|----------------------|--------|---------|--------------|-------|--------------------|----------------|---------------------|
| حجم التداول بالدينار | الكمية | الصفقات | الافتتاح | مؤشر | التغير اليومي | سعر الاقفال | حجم التداول بالدينار | الكمية | الصفقات | وحدة التداول | القسم | رمز الورقة المالية | رمز ISIN | الشركة |
| - | - | - | 98,000 | NC | 0,00% | 98,000 | - | - | - | - | 21 | B1026 | TN0008000580 | BTA 6.3% Oct 2026 |
| - | - | - | 93,100 | NC | 0,00% | 93,100 | - | - | - | - | 21 | B0428 | TN0008000606 | BTA6.7% Avril 2028 |
| - | - | - | 97,000 | NC | 0,00% | 97,000 | - | - | - | - | 21 | B0732 | TN0008000663 | BTA 7,5% Juil 2032 |
| - | - | - | 90,500 | NC | 0,00% | 90,500 | - | - | - | - | 21 | B0728 | TN0008000697 | BTA 7% Juil 2028 |
| 10 267 152 | 9800 | 13 | 97,590 | NC | 0,00% | 99,460 | - | - | - | - | 21 | B0227 | TN0008000721 | BTA 7,2% Fev 2027 |
| 525 748 | 544 | 8 | 93,450 | NC | 0,00% | 95,560 | - | - | - | - | 21 | B0230 | TN0008000739 | BTA 7,4% Fev 2030 |
| 429 343 | 409 | 7 | 96,510 | NC | 0,00% | 99,030 | - | - | - | - | 21 | B0527 | TN0008000747 | BTA 7,2% Mai 2027 |
| - | - | - | 97,000 | NC | 0,00% | 97,000 | - | - | - | - | 21 | B1130 | TN0008000762 | BTA 8% Nov 2030 |
| - | - | - | 91,050 | NC | 0,00% | 91,050 | - | - | - | - | 21 | B1227 | TN0008000770 | BTA 7,3% Dec 2027 |
| - | - | - | 100,000 | NC | 0,00% | 100,000 | - | - | - | - | 21 | B0128 | TN0008000796 | BTA 7,5% Janv 2028 |
| - | - | - | 100,000 | NC | 0,00% | 100,000 | - | - | - | - | 21 | B0333 | TN0008000804 | BTA 8% Mars 2033 |
| 163 697 | 158 | 1 | 97,100 | NC | 0,00% | 98,000 | - | - | - | - | 21 | B0327 | TN0008000655 | BTA 6,6% Mars 2027 |
| - | - | - | 94,720 | NC | 0,00% | 94,720 | - | - | - | - | 21 | B1228 | TN0008000812 | BTA 7,5% Dec 2028 |
| 6 938 348 | 65000 | 2 | 100,000 | NC | 0,00% | 100,310 | - | - | - | - | 21 | NB26 | TN0008000838 | E NAT 2021 8,80% B |
| - | - | - | 93,000 | NC | 0,00% | 93,000 | - | - | - | - | 21 | NC28 | TN0008000846 | E NAT 2021 8,90% C |
| 84 1609 | 157585 | 4 | 97,500 | NC | 0,00% | 100,000 | - | - | - | - | 21 | NA26 | TN0008000820 | ENAT2021 8,70% A PP |
| - | - | - | 100,000 | NC | 0,00% | 100,000 | - | - | - | - | 21 | NB226 | TN0008000895 | ENAT2 2021 8,80% B |
| 5957 | 6 | 1 | 95,000 | NC | 0,00% | 95,000 | - | - | - | - | 21 | NC228 | TN0008000903 | ENAT2 2021 8,90% C |
| - | - | - | 100,000 | NC | 0,00% | 100,000 | - | - | - | - | 21 | NH226 | TN0008000853 | ENAT2 HASSAN21 APP |
| 11614 | 2200 | 2 | 97,000 | NC | 0,00% | 100,410 | - | - | - | - | 21 | NA226 | TN0008000887 | ENAT22021 8,70% APP |
| 417 386 | 4050 | 2 | 94,500 | NC | 0,00% | 100,000 | - | - | - | - | 21 | NB3F6 | TNYZ06JUGUZ33 | ENAT3 2021 8,80% B |
| - | - | - | 100,000 | NC | 0,00% | 100,000 | - | - | - | - | 21 | NC3F8 | TN3QL5M1QLW6 | ENAT3 2021 8,90% C |
| - | - | - | 100,000 | NC | 0,00% | 100,000 | - | - | - | - | 21 | NHB36 | TNVSDML2VYJ5 | ENAT3 HASSAN2021 B |
| - | - | - | 100,000 | NC | 0,00% | 100,000 | - | - | - | - | 21 | NHC38 | TNJQ3V IAM 1R9 | ENAT3 HASSAN2021 C |
| 11 147 | 2208 | 6 | 97,000 | NC | 0,00% | 95,000 | - | - | - | - | 21 | NA3F6 | TNZBXQU5R291 | ENAT32021 8,70% APP |
| - | - | - | 95,000 | NC | 0,00% | 95,000 | - | - | - | - | 21 | NA3V6 | TNSUXW7EBUQ0 | ENT32021T+2,45% APP |
| - | - | - | 100,000 | NC | 0,00% | 100,000 | - | - | - | - | 21 | NHA36 | TNESI87AYZT5 | ENAT3 HASSAN21 APP |
| - | - | - | 100,000 | NC | 0,00% | 100,000 | - | - | - | - | 21 | NB3V6 | TN5QH XZ8T348 | ENAT32021 T+2,55% B |
| - | - | - | 100,000 | NC | 0,00% | 100,000 | - | - | - | - | 21 | NC3V8 | TNJP2LP1CVE1 | ENAT32021 T+2,65% C |
| 147 600 | 14 321 | 26 | 95,000 | NC | 0,00% | 100,000 | - | - | - | - | 21 | NAF27 | TNPSLOPEJVO7 | ENAT1 2022 A 8,80% |
| 4 000 | 52 | 3 | 100,000 | NC | 0,00% | 98,000 | - | - | - | - | 21 | NBF29 | TNHG2VXQ3BG0 | ENAT1 2022 B 8,90% |
| - | - | - | 100,000 | NC | 0,00% | 100,000 | - | - | - | - | 21 | NCF32 | TN5XXZ2454U2 | ENAT1 2022 C 9,10% |
| 12 714 | 1 170 | 1 | 92,500 | NC | 0,00% | 100,000 | - | - | - | - | 21 | NAV27 | TNLEGO8CKWX3 | ENAT1 2022A T+2,4% |
| - | - | - | 100,000 | NC | 0,00% | 100,000 | - | - | - | - | 21 | NBV29 | TN00U20VQY55 | ENAT1 2022B T+2,5% |
| - | - | - | 100,000 | NC | 0,00% | 100,000 | - | - | - | - | 21 | NCV32 | TNQHMI7RIBR5 | ENAT1 2022CT+2,65% |
| - | - | - | 100,000 | NC | 0,00% | 100,000 | - | - | - | - | 21 | NHA27 | TNCDR74CL701 | ENAT1 HASSAN2022 A |
| - | - | - | 100,000 | NC | 0,00% | 100,000 | - | - | - | - | 21 | NHB29 | TNBHB9XIP394 | ENAT1 HASSAN2022 B |
| - | - | - | 100,000 | NC | 0,00% | 100,000 | - | - | - | - | 21 | NHC32 | TNW1CN5IM5T4 | ENAT1 HASSAN2022 C |
| 8 250 | 100 | 1 | 101,750 | NC | 0,00% | 97,100 | - | - | - | - | 21 | NB2F9 | TNQVHB5WZ2K2 | ENAT2 2022 9,35% B |
| - | - | - | 100,700 | NC | 0,00% | 100,700 | - | - | - | - | 21 | NC2F2 | TN9E02MTU05 | ENAT2 2022 9,60% C |
| - | - | - | 100,000 | NC | 0,00% | 100,000 | - | - | - | - | 21 | NC2V2 | TN11TIBOEPV4 | ENAT2 2022T+2,40% C |
| - | - | - | 100,000 | NC | 0,00% | 100,000 | - | - | - | - | 21 | NH2B9 | TNU9AUB15T16 | ENAT2 HASSAN2022 B |
| - | - | - | 100,000 | NC | 0,00% | 100,000 | - | - | - | - | 21 | NH2C2 | TN714WHHNWN4 | ENAT2 HASSAN2022 C |
| - | - | - | 65,000 | NC | 0,00% | 65,000 | - | - | - | - | 21 | NH2A7 | TNM460WV RPO6 | ENAT2 HASSAN22 APP |
| 24 6822 | 23 155 | 4 | 99,000 | NC | 0,00% | 97,000 | - | - | - | - | 21 | NA2F7 | TNJ1M1ZAWYG5 | ENAT22022 9,25% APP |
| - | - | - | 100,000 | NC | 0,00% | 100,000 | - | - | - | - | 21 | NB2V9 | TNFOOWIRGBH7 | ENAT22022 T+2,2% B |
| 15 830 | 1500 | 1 | 100,000 | NC | 0,00% | 100,000 | - | - | - | - | 21 | NA2V7 | TNQCKOBPZ5A4 | ENT2 22 T+2,15% APP |
| - | - | - | 100,170 | NC | 0,00% | 100,170 | - | - | - | - | 21 | NB3F9 | TNRCVSCBDE36 | ENAT3 2022 9,35% B |
| - | - | - | 100,000 | NC | 0,00% | 100,000 | - | - | - | - | 21 | NC3F2 | TN4A4WPDZOC1 | ENAT3 2022 9,60% C |
| - | - | - | 100,000 | NC | 0,00% | 100,000 | - | - | - | - | 21 | NC3V2 | TNIZ090ISG66 | ENAT3 2022T+2,40% C |
| 29 817 | 2965 | 3 | 93,000 | NC | 0,00% | 98,000 | - | - | - | - | 21 | NA3F7 | TNXNSU5ILBI2 | ENAT32022 9,25% APP |
| - | - | - | 100,000 | NC | 0,00% | 100,000 | - | - | - | - | 21 | NB3V9 | TN0JN6PVVH38 | ENAT32022 T+2,2% B |
| - | - | - | 99,000 | NC | 0,00% | 99,000 | - | - | - | - | 21 | NA3V7 | TNWL10DSWXK1 | ENT3 22 T+2,15% APP |
| - | - | - | 100,000 | NC | 0,00% | 100,000 | - | - | - | - | 21 | B0932 | TNJL4N1SD7B2 | BTA 8,8% Sept 2032 |
| 8 179 | 99 | 1 | 96,000 | NC | 0,00% | 100,000 | - | - | - | - | 21 | NB4F9 | TNWRCVSYL730 | ENAT4 2022 9,4% B |
| - | - | - | 100,000 | NC | 0,00% | 100,000 | - | - | - | - | 21 | NC4F2 | TNEFCT8MXYZ3 | ENAT4 2022 9,60% C |
| - | - | - | 100,000 | NC | 0,00% | 100,000 | - | - | - | - | 21 | NC4V2 | TNVF5FLG1FH4 | ENAT4 2022T+2,25% C |
| - | - | - | 100,000 | NC | 0,00% | 100,000 | - | - | - | - | 21 | NH4C2 | TNQR5G236GA1 | ENAT4 HASSAN2022 C |
| 63 723 | 6201 | 3 | 99,000 | NC | 0,00% | 99,000 | - | - | - | - | 21 | NA4F7 | TN0AYHSVTHY1 | ENAT42022 9,35% APP |
| - | - | - | 100,000 | NC | 0,00% | 100,000 | - | - | - | - | 21 | NB4V9 | TN7PM93UJZP50 | ENAT42022T+2,05% B |
| - | - | - | 100,000 | NC | 0,00% | 100,000 | - | - | - | - | 21 | NH4A7 | TNA3G5IE2961 | ENAT4HASSAN2022APP |
| - | - | - | 100,750 | NC | 0,00% | 100,750 | - | - | - | - | 21 | NA4V7 | TN2MV0GUKOA5 | ENT4 2022 T+2% APP |
| - | - | - | 100,000 | NC | 0,00% | 100,000 | - | - | - | - | 21 | B0129 | TNHUVZNLATV4 | BTA 8% Janv 2029 |
| - | - | - | 99,000 | NC | 0,00% | 99,000 | - | - | - | - | 21 | NCF33 | TNTKTE05CIW5 | ENAT1 2023 9,95% C |
| - | - | - | 93,500 | NC | 0,00% | 93,500 | - | - | - | - | 21 | NBF30 | TNCGJF5TW027 | ENAT1 2023 9,8% B |
| - | - | - | 100,620 | NC | 0,00% | 100,620 | - | - | - | - | 21 | NCV33 | TNHZAONAPWF9 | ENAT1 2023T+1,95% C |
| - | - | - | 100,000 | NC | 0,00% | 100,000 | - | - | - | - | 21 | NHB30 | TN36Q80XFK87 | ENAT1 HASSAN2023 B |
| 589 477 | 54 045 | 14 | 97,000 | NC | 0,00% | 100,000 | - | - | - | - | 21 | NAF28 | TN6DQ00JBLT7 | ENAT12023 9,75% APP |

| | | | | | | | | | | | | | |
|-----------------|---------------|------------|---------|----|-------|---------|----------|----------|----------|----|-------|---------------|---------------------|
| - | - | - | 100,000 | NC | 0,00% | 100,000 | - | - | - % | 21 | NB30 | TN3C6DV EWM76 | ENAT12023T+1,75% B |
| - | - | - | 100,000 | NC | 0,00% | 100,000 | - | - | - % | 21 | NHA28 | TNJT75UL9423 | ENAT1HASSAN2023APP |
| 39614 | 3926 | 1 | 91,000 | NC | 0,00% | 100,000 | - | - | - % | 21 | NAV28 | TNBYTZTD1920 | ENT12023T+1,7% APP |
| - | - | - | 99,000 | NC | 0,00% | 99,000 | - | - | - % | 21 | NB2F0 | TNCR2TMAK1KB | ENAT2 2023 9,8% B |
| - | - | - | 97,000 | NC | 0,00% | 97,000 | - | - | - % | 21 | NC2F3 | TNNZ2M9ZHT3 | ENAT2 2023 9,95% C |
| - | - | - | 100,000 | NC | 0,00% | 100,000 | - | - | - % | 21 | NC2V3 | TNDRFUSQRGB4 | ENAT2 2023T+1,95% C |
| 2829 | 449 | 2 | 70,000 | NC | 0,00% | 63,000 | - | - | - % | 21 | NH2A8 | TNS70RLC1A97 | ENAT2 HASSAN23 APP |
| 293192 | 27267 | 56 | 99,010 | NC | 0,00% | 100,000 | - | - | - % | 21 | NA2F8 | TNNI3UPDY012 | ENAT22023 9,75%APP |
| - | - | - | 100,000 | NC | 0,00% | 100,000 | - | - | - % | 21 | NB2V0 | TNNSOG7PXBW5 | ENAT22023T+1,75% B |
| 161196 | 15007 | 5 | 97,000 | NC | 0,00% | 100,000 | - | - | - % | 21 | NA2V8 | TNHOFRXHSG72 | ENT22023T+1,7% APP |
| 1596974 | 1500 | 2 | 95,300 | NC | 0,00% | 98,780 | - | - | - % | 21 | B0631 | TNNSOORH1F1 | BTA 8,25% Juin2031 |
| 831328 | 800 | 1 | 100,010 | NC | 0,00% | 99,950 | - | - | - % | 21 | B0833 | TNNUS2JABSF6 | BTA 9,4% aout 2033 |
| - | - | - | 100,000 | NC | 0,00% | 100,000 | - | - | - % | 21 | B0835 | TN19GXXADLD0 | BTA 9,5% aout 2035 |
| 438126 | 430 | 2 | 98,700 | NC | 0,00% | 99,100 | - | - | - % | 21 | B0929 | TNLRQIPOOJY4 | BTA 9% sept 2029 |
| - | - | - | 100,000 | NC | 0,00% | 100,000 | - | - | - % | 21 | NB3F0 | TNVE955M6R90 | ENAT3 2023 9,8% B |
| - | - | - | 100,000 | NC | 0,00% | 100,000 | - | - | - % | 21 | NC3F3 | TNDSN3G1YQE9 | ENAT3 2023 9,95% C |
| - | - | - | 100,000 | NC | 0,00% | 100,000 | - | - | - % | 21 | NC3V3 | TNOLAIZUBLX6 | ENAT3 2023T+1,95% C |
| 30976 | 2900 | 2 | 100,000 | NC | 0,00% | 102,130 | - | - | - % | 21 | NA3F8 | TNPECGNMPEV9 | ENAT32023 9,75%APP |
| - | - | - | 100,000 | NC | 0,00% | 100,000 | - | - | - % | 21 | NB3V0 | TNRS9CVT3S7 | ENAT32023T+1,75% B |
| - | - | - | 97,500 | NC | 0,00% | 97,500 | - | - | - % | 21 | NA3V8 | TNVI299YK4C1 | ENT32023T+1,7% APP |
| 7192299 | 70000 | 1 | 100,000 | NC | 0,00% | 101,700 | - | - | - % | 21 | NB4F0 | TNBII1MJCEF3 | ENAT4 2023 9,8% B |
| - | - | - | 100,000 | NC | 0,00% | 100,000 | - | - | - % | 21 | NC4V3 | TN10K3CSR1G1 | ENAT4 2023T+1,95% C |
| - | - | - | 100,000 | NC | 0,00% | 100,000 | - | - | - % | 21 | NH4C3 | TNTBJDM5JP7 | ENAT4 HASSAN2023 C |
| - | - | - | 100,000 | NC | 0,00% | 100,000 | - | - | - % | 21 | NH4A8 | TNNS9SUDVGS5 | ENAT4 HASSAN23 APP |
| 21806 | 2126 | 5 | 96,000 | NC | 0,00% | 102,200 | - | - | - % | 21 | NA4F8 | TNGVARQJO7Y7 | ENAT42023 9,75%APP |
| - | - | - | 100,000 | NC | 0,00% | 100,000 | - | - | - % | 21 | NC4F3 | TNBSXXEK BFR8 | ENAT42023 9,95% C |
| - | - | - | 100,000 | NC | 0,00% | 100,000 | - | - | - % | 21 | NB4V0 | TNMCPXLL1EE2 | ENAT42023T+1,75% B |
| - | - | - | 101,300 | NC | 0,00% | 101,300 | - | - | - % | 21 | NB3F1 | TNUJWR58DVH5 | ENAT1 2024 9,8% B |
| - | - | - | 100,000 | NC | 0,00% | 100,000 | - | - | - % | 21 | NC3F4 | TNRLFZ5FIX29 | ENAT1 2024 9,95% C |
| - | - | - | 100,000 | NC | 0,00% | 100,000 | - | - | - % | 21 | NCV34 | TN85T11TY25 | ENAT1 2024T+1,95% C |
| 128578 | 12840 | 22 | 100,000 | NC | 0,00% | 100,000 | - | - | - % | 21 | NAF29 | TNLBMDN3K59 | ENAT12024 9,75%APP |
| 2039323 | 20000 | 2 | 100,000 | NC | 0,00% | 100,000 | - | - | - % | 21 | NB3V1 | TN2781ZB9E10 | ENAT12024T+1,75% B |
| - | - | - | 100,000 | NC | 0,00% | 100,000 | - | - | - % | 21 | NH331 | TNVOIKZMIIV2 | ENAT1HASSAN2024 B |
| - | - | - | 100,000 | NC | 0,00% | 100,000 | - | - | - % | 21 | NHA29 | TNXBRLOS6K2 | ENAT1HASSAN2024APP |
| - | - | - | 100,000 | NC | 0,00% | 100,000 | - | - | - % | 21 | NAV29 | TNJ48E224391 | ENT12024T+1,7% APP |
| - | - | - | 101,300 | NC | 0,00% | 101,300 | - | - | - % | 21 | NB2F1 | TNXOK9990B08 | ENAT2 2024 9,8% B |
| - | - | - | 100,000 | NC | 0,00% | 100,000 | - | - | - % | 21 | NC2F4 | TN5WJ26K4ERO | ENAT2 2024 9,95% C |
| - | - | - | 100,000 | NC | 0,00% | 100,000 | - | - | - % | 21 | NC2V4 | TN8KXKPKVQU2 | ENAT2 2024T+1,95% C |
| 182936 | 17310 | 13 | 96,000 | NC | 0,00% | 100,000 | - | - | - % | 21 | NA2F9 | TNGB6JSLAOW7 | ENAT22024 9,75%APP |
| - | - | - | 100,000 | NC | 0,00% | 100,000 | - | - | - % | 21 | NB2V1 | TNCGWBFURIQB | ENAT22024T+1,75% B |
| - | - | - | 100,000 | NC | 0,00% | 100,000 | - | - | - % | 21 | NH2B1 | TNSTVM3VL445 | ENAT2HASSAN2024 B |
| - | - | - | 100,000 | NC | 0,00% | 100,000 | - | - | - % | 21 | NH2A9 | TNNC5BCLRM3 | ENAT2HASSAN24APP |
| - | - | - | 100,000 | NC | 0,00% | 100,000 | - | - | - % | 21 | NA2V9 | TN2ZCQJFHW9 | ENT22024T+1,7% APP |
| - | - | - | 101,540 | NC | 0,00% | 101,540 | - | - | - % | 21 | NB3F1 | TNFC807A9BF4 | ENAT3 2024 9,8% B |
| - | - | - | 100,000 | NC | 0,00% | 100,000 | - | - | - % | 21 | NC3F4 | TNPDPODY2398 | ENAT3 2024 9,95% C |
| - | - | - | 100,000 | NC | 0,00% | 100,000 | - | - | - % | 21 | NC3V4 | TNLBC9INKV10 | ENAT3 2024T+1,95% C |
| - | - | - | 100,000 | NC | 0,00% | 100,000 | - | - | - % | 21 | NH3B1 | TNINM1L131F4 | ENAT3 HASSAN2024 B |
| 26241 | 2600 | 2 | 94,500 | NC | 0,00% | 98,000 | - | - | - % | 21 | NA3F9 | TNBDWXBEPF6 | ENAT32024 9,75%APP |
| - | - | - | 100,000 | NC | 0,00% | 100,000 | - | - | - % | 21 | NB3V1 | TNAO0T7V1X56 | ENAT32024T+1,75% B |
| - | - | - | 100,000 | NC | 0,00% | 100,000 | - | - | - % | 21 | NA3V9 | TNZ2FOA1509 | ENT32024T+1,7% APP |
| 105178 | 100 | 2 | 100,000 | NC | 0,00% | 101,830 | - | - | - % | 21 | B1027 | TN9EGI9CQ82 | BTA 9,70% Oct 2027 |
| - | - | - | 100,000 | NC | 0,00% | 100,000 | - | - | - % | 21 | B1031 | TN00DT102PF5 | BTA 9,87% Oct 2031 |
| - | - | - | 100,000 | NC | 0,00% | 100,000 | - | - | - % | 21 | B1028 | TN875F5T9RO3 | BTA 9,80% Oct 2028 |
| - | - | - | 101,400 | NC | 0,00% | 101,400 | - | - | - % | 21 | NB4F1 | TN9092FJVKK8 | ENAT4 2024 9,8% B |
| - | - | - | 102,400 | NC | 0,00% | 102,400 | - | - | - % | 21 | NC4F4 | TNGCLJ57FYQ7 | ENAT4 2024 9,95% C |
| - | - | - | 100,000 | NC | 0,00% | 100,000 | - | - | - % | 21 | NC4V4 | TNTPNCECEBC3 | ENAT4 2024T+1,95% C |
| - | - | - | 100,000 | NC | 0,00% | 100,000 | - | - | - % | 21 | NH4B1 | TNZQNUDKX2Y3 | ENAT4 HASSAN2024 B |
| 676561 | 64400 | 6 | 95,000 | NC | 0,00% | 102,700 | - | - | - % | 21 | NA4F9 | TN9CVAY77XT1 | ENAT42024 9,75%APP |
| - | - | - | 100,000 | NC | 0,00% | 100,000 | - | - | - % | 21 | NB4V1 | TN45VKDAPM79 | ENAT42024T+1,75% B |
| - | - | - | 100,000 | NC | 0,00% | 100,000 | - | - | - % | 21 | NA4V9 | TNSAWK5L94U9 | ENT42024T+1,7% APP |
| - | - | - | 100,000 | NC | 0,00% | 100,000 | - | - | - % | 21 | B0633 | TNI5BPOGW9F1 | BTA 9,89% Juin2033 |
| - | - | - | 100,000 | NC | 0,00% | 100,000 | - | - | - % | 21 | B1234 | TNXIGTXAROH4 | BTA 9,90% Dec 2034 |
| 830894 | 800 | 4 | 101,310 | NC | 0,00% | 104,460 | - | - | - % | 21 | B0132 | TNCVALJLJ413 | BTA 9,87% Janv2032 |
| - | - | - | 100,000 | NC | 0,00% | 100,000 | - | - | - % | 21 | B0334 | TNV7HGOLTYL8 | BTA 9,83% mars2034 |
| - | - | - | 100,000 | NC | 0,00% | 100,000 | - | - | - % | 21 | B0628 | TNLBKA9Q440 | BTA 9,28% juin2028 |
| - | - | - | 100,000 | NC | 0,00% | 100,000 | - | - | - % | 21 | B0634 | TNBF55WVB032 | BTA 9,49% juin2034 |
| 105687 | 100 | 1 | 100,000 | NC | 0,00% | 100,270 | - | - | - % | 21 | B0629 | TNNC6S21UFM6 | BTA 9,37% juin2029 |
| - | - | - | 100,000 | NC | 0,00% | 100,000 | - | - | - % | 21 | B0735 | TNEHPABHGP07 | BTA 9,45% juil2035 |
| 748327 | 700 | 5 | 100,730 | NC | 0,00% | 101,760 | - | - | - % | 21 | B0630 | TNXS9NK4WGP1 | BTA 9,31% juin2030 |
| - | - | - | 100,000 | NC | 0,00% | 100,000 | - | - | - % | 21 | B0329 | TN5NNTYOMW72 | BTA 9,28% mars2029 |
| - | - | - | 100,000 | NC | 0,00% | 100,000 | - | - | - % | 21 | B1235 | TNQEVW1AZTUB | BTA 9,40% Dec 2035 |
| - | - | - | 100,000 | NC | 0,00% | 100,000 | - | - | - % | 21 | B0335 | TNRZET6AV1L9 | BTA 7,75% Mars2035 |
| - | - | - | 100,000 | NC | 0,00% | 100,000 | - | - | - % | 21 | B0336 | TN673BVAIRO4 | BTA 7,75% Mars2036 |
| 55126044 | 59000 | 3 | 100,000 | NC | 0,00% | 92,160 | - | - | - % | 21 | B0338 | TNEF0249ZM68 | BTA 7,75% Mars2038 |
| - | - | - | 100,000 | NC | 0,00% | 100,000 | - | - | - % | 21 | B0934 | TN7AELB464P3 | BTA 7,50% Sept2034 |
| - | - | - | 100,000 | NC | 0,00% | 100,000 | - | - | - % | 21 | B0930 | TNGTJFRR1B4 | BTA 8,45% Sept2030 |
| 91316520 | 647823 | 240 | | | | | 0 | 0 | 0 | | | | حصص اليوم |

السندات الخاصة

| سنة 2026 | | | | حصة تداول 19/05/2026 | | | | | | | | | | |
|--|--------|---------|----------|----------------------|---------------|-------------|----------------------|--------|---------|--------------|----------|--------------------|---------------------|--------------------------------|
| حجم التداول بالدينار | الكمية | الصفقات | الافتتاح | مؤشر | التغير اليومي | سعر الانقفا | حجم التداول بالدينار | الكمية | الصفقات | وحدة التداول | القسم | رمز الورقة المالية | رمز ISIN | القطاع / الشركة الورقة المالية |
| BANQUES | | | | | | | | | | | | | | |
| المؤسسة العربية المصرفية - تونس | | | | | | | | | | | | | | |
| - | - | - | 100,000 | NC | 0,00% | 100,000 | - | - | - % | | 21 AC20B | TN0007780075 | ABC0627 11,5%P 7-2 | |
| AMEN BANK | | | | | | | | | | | | | | |
| - | - | - | 100,000 | NC | 0,00% | 100,000 | - | - | - % | | 21 AB58B | TN0003400330 | AB0528 7,0%AP 20 | |
| - | - | - | 100,000 | NC | 0,00% | 100,000 | - | - | - % | | 21 AB53C | TN0003400678 | ABSC0228 9,4%AP 7-2 | |
| - | - | - | 100,000 | NC | 0,00% | 100,000 | - | - | - % | | 21 AB51A | TN0003400686 | AB SA0428T+2,7P 7-2 | |
| - | - | - | 100,000 | NC | 0,00% | 100,000 | - | - | - % | | 21 AB51B | TN0003400694 | AB SB0431T+2,8AP 10 | |
| - | - | - | 100,000 | NC | 0,00% | 100,000 | - | - | - % | | 21 AB3AF | TNDE9EH75A12 | ABSA1028 10,05%AP 5 | |
| - | - | - | 100,000 | NC | 0,00% | 100,000 | - | - | - % | | 21 AB3AV | TNLBPGUB9C93 | ABSA1028T+2,15%AP 5 | |
| - | - | - | 100,000 | NC | 0,00% | 100,000 | - | - | - % | | 21 AB3CF | TN5PTK YMCD13 | ABSC1030 10,2%P 7-2 | |
| - | - | - | 100,000 | NC | 0,00% | 100,000 | - | - | - % | | 21 AB3CV | TNTMJ1D4SH4 | ABSC1030T+2,3%P 7-2 | |
| - | - | - | 100,000 | NC | 0,00% | 100,000 | - | - | - % | | 21 AB3DF | TN0GGAF4RX47 | ABSD1030 10,3% IF 7 | |
| - | - | - | 100,000 | NC | 0,00% | 100,000 | - | - | - % | | 21 AB3DV | TNR3ZRJWC984 | ABSD1030 T+2,4%IF 7 | |
| 3599 | 35 | 2 | 100,000 | NC | 0,00% | 100,000 | - | - | - % | | 21 AB55A | TNQK 7QECCB53 | ABSA1130T+1,65%AP 5 | |
| 3070222 | 30000 | 1 | 100,000 | NC | 0,00% | 100,000 | - | - | - % | | 21 AB55B | TNA3Z7AYXX2 | ABSB1132T+1,75P 7-2 | |
| ARAB TUNISIAN BANK | | | | | | | | | | | | | | |
| - | - | - | 100,000 | NC | 0,00% | 100,000 | - | - | - % | | 21 ATB7C | TN0003600491 | ATB0527T+1,75%AP 20 | |
| - | - | - | 100,000 | NC | 0,00% | 100,000 | - | - | - % | | 21 ATB7D | TN0003600509 | ATB0532T+2,0%AP 25 | |
| - | - | - | 100,000 | NC | 0,00% | 100,000 | - | - | - % | | 21 ATB82 | TN0003600582 | ATB0529 5,9%P 20-5 | |
| - | - | - | 100,000 | NC | 0,00% | 100,000 | - | - | - % | | 21 ATB5B | TN0003600657 | ATBSB0328T+2,1AP 10 | |
| BANQUE DE TUNISIE ET DES EN | | | | | | | | | | | | | | |
| - | - | - | 100,000 | NC | 0,00% | 100,000 | - | - | - % | | 21 BE10B | TN0001300607 | BTE0930 5,85%AP 20 | |
| - | - | - | 100,000 | NC | 0,00% | 100,000 | - | - | - % | | 21 BE11F | TN0001300623 | BTE0232 6,25%P 20 | |
| - | - | - | 100,000 | NC | 0,00% | 100,000 | - | - | - % | | 21 BE9BF | TN0001300680 | BTEB0127 11,5%P 7-2 | |
| - | - | - | 100,000 | NC | 0,00% | 100,000 | - | - | - % | | 21 BE9BV | TN0001300698 | BTEB0127T+3,25P 7-2 | |
| BANQUE INTERNATIONALE AR | | | | | | | | | | | | | | |
| - | - | - | 100,000 | NC | 0,00% | 100,000 | - | - | - % | | 21 B22AF | TN059Z110G78 | BSA0627 8,75% P5PP | |
| - | - | - | 100,000 | NC | 0,00% | 100,000 | - | - | - % | | 21 B22AV | TN2XZTDCR 70 | BSA0627T+2,55%P5PP | |
| - | - | - | 100,130 | NC | 0,00% | 100,130 | - | - | - % | | 21 B22BF | TNBLRFH96SL4 | BSB0627 8,75% P5 | |
| - | - | - | 100,000 | NC | 0,00% | 100,000 | - | - | - % | | 21 B22BV | TNUALDKV3B53 | BSB0627T+2,55% P5 | |
| - | - | - | 98,440 | NC | 0,00% | 98,440 | - | - | - % | | 21 B22CF | TNODT45XV9P9 | BSC0627 9,15% IF5 | |
| 362836 | 3280 | 2 | 91,720 | NC | 0,00% | 102,020 | - | - | - % | | 21 B22CV | TN9MG9S138K0 | BSC0627T+2,95% IF5 | |
| - | - | - | 100,000 | NC | 0,00% | 100,000 | - | - | - % | | 21 B22DF | TN8JBQFA4123 | BSD0629 9,20% P7-2 | |
| - | - | - | 100,000 | NC | 0,00% | 100,000 | - | - | - % | | 21 B22DV | TNGOJL1IIN67 | BSD0629 T+3% P7-2 | |
| - | - | - | 100,000 | NC | 0,00% | 100,000 | - | - | - % | | 21 B22EF | TNP2ZBZUF023 | BSE0629 9,45% IF7 | |
| - | - | - | 100,000 | NC | 0,00% | 100,000 | - | - | - % | | 21 B22EV | TN4AOG1Z753 | BSE0629T+3,25% IF7 | |
| - | - | - | 100,000 | NC | 0,00% | 100,000 | - | - | - % | | 21 B22FF | TNGQ611JKPR4 | BSF0632 9,60%P 10-5 | |
| - | - | - | 100,180 | NC | 0,00% | 100,180 | - | - | - % | | 21 B22FV | TNDJUT047VF9 | BSF0632T+3,35P 10-5 | |
| - | - | - | 100,760 | NC | 0,00% | 100,760 | - | - | - % | | 21 B22GF | TNFSFT39R800 | BSG0632 9,70% IF 10 | |
| - | - | - | 100,000 | NC | 0,00% | 100,000 | - | - | - % | | 21 B22GV | TNHD4NK EWF69 | BSG0632T+3,45%IF 10 | |
| البنك التونسي الكويتي | | | | | | | | | | | | | | |
| - | - | - | 100,000 | NC | 0,00% | 100,000 | - | - | - % | | 21 BTK9D | TN0004620142 | BTK0230 5,85%P 20 | |
| BANQUE TUNISO KOWEITIENN | | | | | | | | | | | | | | |
| - | - | - | 100,000 | NC | 0,00% | 100,000 | - | - | - % | | 21 BTK24 | TN3Z8BRRN997 | BTK0130 T+2,5% AP 5 | |
| BH BANK | | | | | | | | | | | | | | |
| - | - | - | 99,970 | NC | 0,00% | 99,970 | - | - | - % | | 21 B521C | TN0PIDORGAE6 | BH SC1028 9,1%P 7-2 | |
| 76032 | 2877 | 2 | 100,860 | NC | 0,00% | 101,170 | - | - | - % | | 21 B521A | TNSHBNXC1WC4 | BHSA1026T+2,55P 5-1 | |
| - | - | - | 100,000 | NC | 0,00% | 100,000 | - | - | - % | | 21 B521B | TNIHW049ARG5 | BHSB1026T+2,7%IF 5 | |
| - | - | - | 100,000 | NC | 0,00% | 100,000 | - | - | - % | | 21 B521D | TNA4HARL4UU5 | BHSD1028T+2,9%P 7-2 | |
| SOCIETE TUNISIENNE DE BANQ | | | | | | | | | | | | | | |
| - | - | - | 100,000 | NC | 0,00% | 100,000 | - | - | - % | | 21 STB8C | TN0002601003 | STB0528T+1,75%AP 20 | |
| - | - | - | 100,000 | NC | 0,00% | 100,000 | - | - | - % | | 21 STB8D | TN0002601011 | STB0533 T+2,0%AP 25 | |
| - | - | - | 100,150 | NC | 0,00% | 100,150 | - | - | - % | | 21 S91CF | TN0002601169 | STB SC1126 11%P 7-2 | |
| - | - | - | 100,000 | NC | 0,00% | 100,000 | - | - | - % | | 21 S91CV | TN0002601177 | STBSC1126T+2,8P 7-2 | |
| - | - | - | 100,000 | NC | 0,00% | 100,000 | - | - | - % | | 21 SB91D | TN0002601185 | STBSD1126 11,5%IF 7 | |
| - | - | - | 100,150 | NC | 0,00% | 100,150 | - | - | - % | | 21 S20CF | TN0002601219 | STB SC0427 11%P 7-2 | |
| - | - | - | 99,520 | NC | 0,00% | 99,520 | - | - | - % | | 21 S21AF | TNWQ50MZ65V8 | STBSA0127 8,7% AP 5 | |
| - | - | - | 98,820 | NC | 0,00% | 98,820 | - | - | - % | | 21 S21AV | TN8X3GZLYOR8 | STBSA0127T+2,3%AP 5 | |
| - | - | - | 100,000 | NC | 0,00% | 100,000 | - | - | - % | | 21 S21BF | TNTGLIP3KDL6 | STBSB0127 8,95%IF 5 | |
| - | - | - | 100,000 | NC | 0,00% | 100,000 | - | - | - % | | 21 S21BV | TN4JUMPL967X2 | STBSB0127T+2,55IF 5 | |
| - | - | - | 100,000 | NC | 0,00% | 100,000 | - | - | - % | | 21 S21CF | TNXFR5BNBPM9 | STBSC0127 9,1% AP 5 | |
| - | - | - | 100,000 | NC | 0,00% | 100,000 | - | - | - % | | 21 S21CV | TN2MYCP047G7 | STBSC0127T+2,7%AP 5 | |
| - | - | - | 100,000 | NC | 0,00% | 100,000 | - | - | - % | | 21 S21DF | TNLGZLXMEP5 | STBSD0127 9,35%IF 5 | |
| - | - | - | 100,000 | NC | 0,00% | 100,000 | - | - | - % | | 21 S21EF | TN0R77XCOAHO | STBSE0127 8,7% AP 5 | |
| UNION BANCAIRE POUR LE CO | | | | | | | | | | | | | | |
| 61926 | 600 | 2 | 100,000 | NC | 0,00% | 100,000 | - | - | - % | | 21 UB55A | TNTWU2KQRW54 | UBCI51130 9,30%AP 5 | |
| - | - | - | 100,000 | NC | 0,00% | 100,000 | - | - | - % | | 21 UB55C | TN8S8599B857 | UBCI51132 9,4%P 7-2 | |
| - | - | - | 100,000 | NC | 0,00% | 100,000 | - | - | - % | | 21 UB52A | TN4X2BFG1HN5 | UBCI50131 9,10%AP 5 | |
| - | - | - | 100,000 | NC | 0,00% | 100,000 | - | - | - % | | 21 UB52C | TNATYLQMS1D3 | UBCI50133 9,2%P 7-2 | |
| UNION INTERNATIONALE DE B | | | | | | | | | | | | | | |
| - | - | - | 95,000 | NC | 0,00% | 95,000 | - | - | - % | | 21 UB91C | TN0003900248 | UIB0729 5,85%AP 20 | |
| 261918 | 8943 | 4 | 91,600 | NC | 0,00% | 94,070 | - | - | - % | | 21 U111B | TN0003900263 | UIB0831 6,3%P 20 | |

| | | | | | | | | | | | | | |
|------------------------------------|---------------|-----------|---------|----|-------|---------|----------|----------|----------|----|-------|---------------|--------------------------|
| - | - | - | 100,000 | NC | 0,00% | 100,000 | - | - | - % | 21 | UB21C | TN0003900305 | UIB0133 6.70% AP20 |
| - | - | - | 100,000 | NC | 0,00% | 100,000 | - | - | - % | 21 | WB19D | TN0007200207 | WIFACK INTERNATIONAL BAN |
| - | - | - | 98,000 | NC | 0,00% | 98,000 | - | - | - % | 21 | WB19C | TN0007200199 | WIB ID 0626 11%P7 |
| - | - | - | 100,000 | NC | 0,00% | 100,000 | - | - | - % | 21 | WB22C | TNMC9HTIB5A4 | WIBIC0626 10.75%P7 |
| - | - | - | 100,000 | NC | 0,00% | 100,000 | - | - | - % | 21 | WB22A | TNRACLXNS261 | WCO133 10.25%P 10-2 |
| - | - | - | 100,000 | NC | 0,00% | 100,000 | - | - | - % | 21 | WB22B | TN6K3B3UUB12 | WIB A 0128 9.25%P5 |
| - | - | - | 100,000 | NC | 0,00% | 100,000 | - | - | - % | 21 | WB22B | TN6K3B3UUB12 | WIBB0130 9.75%P 7-2 |
| SERVICES FINANCIERS | | | | | | | | | | | | | |
| ARAB TUNSIAN LEASE | | | | | | | | | | | | | |
| 37455 | 1820 | 2 | 99,580 | NC | 0,00% | 100,900 | - | - | - % | 21 | AT21A | TNFUHZ3R7V R5 | ATL A0127 9.6% AP5 |
| - | - | - | 100,000 | NC | 0,00% | 100,000 | - | - | - % | 21 | AT21B | TN6KZZZEJ5N2 | ATL B0129 9.8%P7-2 |
| - | - | - | 100,000 | NC | 0,00% | 100,000 | - | - | - % | 21 | AT22B | TNNW3558ZUL9 | ATLB 1029 10.3%P7-2 |
| 258794 | 6160 | 4 | 99,010 | NC | 0,00% | 100,000 | - | - | - % | 21 | AT22A | TN8DSPQCB06 | ATL A 1027 10% AP5 |
| - | - | - | 100,000 | NC | 0,00% | 100,000 | - | - | - % | 21 | AT23A | TNMA55MMDD46 | ATLA0228 10.5% AP5 |
| - | - | - | 100,000 | NC | 0,00% | 100,000 | - | - | - % | 21 | AT23B | TNBW1945JEAS | ATLB0230 10.7%P7-2 |
| - | - | - | 99,340 | NC | 0,00% | 99,340 | - | - | - % | 21 | A232A | TN06F5NFW3K1 | ATLA 1028 10.7% AP5 |
| - | - | - | 100,000 | NC | 0,00% | 100,000 | - | - | - % | 21 | A232B | TNWWY1PN6WF5 | ATLB 1030 10.9%P7-2 |
| 311340 | 3510 | 2 | 99,250 | NC | 0,00% | 101,800 | - | - | - % | 21 | AT241 | TN1KWGWIVBC2 | ATL0529 10.55% AP5 |
| 58600 | 700 | 1 | 100,000 | NC | 0,00% | 102,290 | - | - | - % | 21 | AT242 | TNTUDMZLCA 16 | ATL0130 10.35% AP5 |
| 207101 | 1918 | 3 | 100,000 | NC | 0,00% | 102,320 | - | - | - % | 21 | AT251 | TNH0ASGSR955 | ATL0830 9.65% AP5 |
| - | - | - | 100,000 | NC | 0,00% | 100,000 | - | - | - % | 21 | AT252 | TN7XUJXDVQY8 | ATL0331 9.15% AP5 |
| ATTIARI LEASING | | | | | | | | | | | | | |
| - | - | - | 100,000 | NC | 0,00% | 100,000 | - | - | - % | 21 | JL22F | TN44VVCBM140 | TJL A 0927 10% AP5 |
| - | - | - | 100,000 | NC | 0,00% | 100,000 | - | - | - % | 21 | JL22V | TNCTFWUXV 74 | TJLB927 T+2.75%AP5 |
| - | - | - | 100,000 | NC | 0,00% | 100,000 | - | - | - % | 21 | JL23F | TNMEZPU3I4U2 | TJL 1028 10.7% AP5 |
| 11488 | 192 | 1 | 99,610 | NC | 0,00% | 99,610 | - | - | - % | 21 | JL24F | TN06A12ZF0D3 | TJL 0329 10.6% AP5 |
| - | - | - | 100,000 | NC | 0,00% | 100,000 | - | - | - % | 21 | JL24V | TN88IDDM1JY5 | TJL 0329T+2.5% AP5 |
| BTK LEASING | | | | | | | | | | | | | |
| - | - | - | 100,000 | NC | 0,00% | 100,000 | - | - | - % | 21 | BTKLF | TN1T1YCSF1E6 | BTKLS0930 9.4% AP5 |
| ب ت ك ليز ينق | | | | | | | | | | | | | |
| - | - | - | 100,000 | NC | 0,00% | 100,000 | - | - | - % | 21 | BTKLV | TNTFJOAWNBP7 | BTKLS930T+2.25%AP5 |
| COMPAGNIE INTERNATIONALE | | | | | | | | | | | | | |
| 33078 | 500 | 1 | 100,000 | NC | 0,00% | 101,330 | - | - | - % | 21 | CL23F | TNY1F6BOX6F5 | CIL0628 10.55% AP5 |
| د عم تمويل | | | | | | | | | | | | | |
| - | - | - | 100,000 | NC | 0,00% | 100,000 | - | - | - % | 21 | DAM25 | TNTEPPETCXN3 | DAAM 1030 10.1% AP5 |
| أند التمويل | | | | | | | | | | | | | |
| - | - | - | 99,250 | NC | 0,00% | 99,250 | - | - | - % | 21 | ENDAF | TNCYRRNQ4UA6 | ENDA A0729 10.8%P5 |
| ENDA TAMWEEL | | | | | | | | | | | | | |
| - | - | - | 100,000 | NC | 0,00% | 100,000 | - | - | - % | 21 | ENDAV | TN44RRP7AMA4 | ENDA A0729T+2.9%P5 |
| - | - | - | 100,000 | NC | 0,00% | 100,000 | - | - | - % | 21 | ENDBF | TNNEAGR5F0D0 | ENDA B0731 11%P7-2 |
| - | - | - | 100,000 | NC | 0,00% | 100,000 | - | - | - % | 21 | NDAAF | TN63255V0835 | ENDA A0630 10%P5 |
| - | - | - | 100,000 | NC | 0,00% | 100,000 | - | - | - % | 21 | NDAAV | TNJUB2R91MN4 | ENDA A0630T+2.5%P5 |
| - | - | - | 100,000 | NC | 0,00% | 100,000 | - | - | - % | 21 | NDABF | TNUPKQSV5F28 | ENDAB632 10.2%P7-2 |
| HANNBAL LEASE | | | | | | | | | | | | | |
| - | - | - | 100,000 | NC | 0,00% | 100,000 | - | - | - % | 21 | H211B | TN00073105B4 | HLB0228 10.1%AP7-2 |
| - | - | - | 100,000 | NC | 0,00% | 100,000 | - | - | - % | 21 | H22AF | TN77J54Q5N3 | HL A 0327 9.6% AP5 |
| - | - | - | 100,000 | NC | 0,00% | 100,000 | - | - | - % | 21 | H22BF | TNJQTA CHIQQ5 | HL B0329 9.8%P7-2 |
| - | - | - | 100,000 | NC | 0,00% | 100,000 | - | - | - % | 21 | H231F | TNL7VQZVHR54 | HLA0328 10.75% AP5 |
| - | - | - | 100,000 | NC | 0,00% | 100,000 | - | - | - % | 21 | H231V | TNAGSVAWF5T2 | HLB0328 T+2.6% AP5 |
| - | - | - | 100,000 | NC | 0,00% | 100,000 | - | - | - % | 21 | H241F | TNAQSF8ZD1W1 | HL A0429 10.7% AP5 |
| 2404024 | 30000 | 1 | 100,000 | NC | 0,00% | 100,000 | - | - | - % | 21 | HL251 | TN1PFTZ4HEM1 | HL 0430 10.20% AP5 |
| تيسير للفروض الصغرى | | | | | | | | | | | | | |
| - | - | - | 100,000 | NC | 0,00% | 100,000 | - | - | - % | 21 | TAVAF | TNEDM OU67Y09 | TAY A1029 10.9%P5 |
| TAYSIR MICROFINANCE | | | | | | | | | | | | | |
| - | - | - | 100,000 | NC | 0,00% | 100,000 | - | - | - % | 21 | TAVAV | TNYQ67SIXE1 | TAY A 1029T+2.95%P5 |
| - | - | - | 100,000 | NC | 0,00% | 100,000 | - | - | - % | 21 | TAVBF | TNAX90TPIFM2 | TAYB1031 11.1%P7-2 |
| - | - | - | 100,000 | NC | 0,00% | 100,000 | - | - | - % | 21 | TAVBV | TNS5WSWT6FD4 | TAYB1031T+3.2%P 7-2 |
| - | - | - | 100,000 | NC | 0,00% | 100,000 | - | - | - % | 21 | TAV6F | TNDCN0PSCAD9 | TAYSIR 0431 9.4%P5 |
| - | - | - | 100,000 | NC | 0,00% | 100,000 | - | - | - % | 21 | TAV6V | TNRV ESCOXCO6 | TAYSIR0431T+2.4%P5 |
| TUNISIE LEASING ET FACTORIN | | | | | | | | | | | | | |
| - | - | - | 102,630 | NC | 0,00% | 102,630 | - | - | - % | 21 | T91BF | TN0002102127 | TL B0626 11.7%P7-2 |
| - | - | - | 100,880 | NC | 0,00% | 100,880 | - | - | - % | 21 | T215A | TNZSBU7F6WY7 | TLF SA1026 9.8%AP5 |
| - | - | - | 100,440 | NC | 0,00% | 100,440 | - | - | - % | 21 | TL22F | TNYJL6N2AEP6 | TLF 0427 9.6% AP5 |
| - | - | - | 100,000 | NC | 0,00% | 100,000 | - | - | - % | 21 | TL22V | TNKU48FZVRH1 | TLF0427 T+2.75%AP5 |
| - | - | - | 100,000 | NC | 0,00% | 100,000 | - | - | - % | 21 | T222F | TNXIY8MEDJE3 | TLF 1027 10% AP5 |
| - | - | - | 100,000 | NC | 0,00% | 100,000 | - | - | - % | 21 | T222V | TNRO099VZUY8 | TLF1027 T+2.75%AP5 |
| - | - | - | 100,000 | NC | 0,00% | 100,000 | - | - | - % | 21 | TL231 | TN99P72UERY9 | TLF0428 10.55% AP5 |
| 244742 | 3910 | 3 | 99,130 | NC | 0,00% | 101,760 | - | - | - % | 21 | TL23F | TNMCJHUZPRD0 | TLF0129 10.70% AP5 |
| - | - | - | 100,000 | NC | 0,00% | 100,000 | - | - | - % | 21 | TL23V | TNQYE4BRCTJ2 | TLF0129T+2.5%AP5 |
| - | - | - | 100,000 | NC | 0,00% | 100,000 | - | - | - % | 21 | TL24V | TNUSNP2H8PH1 | TLF 0529T+2.5% AP5 |
| 31451 | 350 | 1 | 100,000 | NC | 0,00% | 102,510 | - | - | - % | 21 | TL24F | TN45CYEXIVY5 | TLF0529 10.60% AP5 |
| - | - | - | 100,000 | NC | 0,00% | 100,000 | - | - | - % | 21 | T242F | TNIPEOBZOLR6 | TLF0929 10.50% AP5 |
| - | - | - | 100,000 | NC | 0,00% | 100,000 | - | - | - % | 21 | T242V | TNP89T6GPDQ0 | TLF0929 T+2.5% AP5 |
| 2316795 | 21100 | 2 | 100,000 | NC | 0,00% | 100,000 | - | - | - % | 21 | TL251 | TNQBK NUQ09D7 | TLF 0530 10% AP5 |
| - | - | - | 100,000 | NC | 0,00% | 100,000 | - | - | - % | 21 | TL255 | TNMTWPZD31L4 | TLF51130 9.25% AP5 |
| 9 751403 | 115895 | 34 | | | | | 0 | 0 | 0 | | | | حصة اليوم |

الأدوات - السوق الموازية

الأسهم

| سنة 2026 | | | | | حصة تداول 19/05/2026 | | | | | | | | | |
|----------------------|-------------|-----------|---------------|----------|----------------------|---------------|-------------|-----------|----------|----------|----------|--------------------|-------------------|--------|
| حجم التداول بالدينار | الكمية | الصفقات | العائد السنوي | الافتتاح | مؤشر | التغير اليومي | سعر الاقبال | رأس المال | الكمية | الصفقات | القسم | رمز الورقة المالية | رمز ISIN | الشركة |
| 6 | 2 | 2 | 34,86% | 2,410 | NC | 0,00% | 3,250 | - | - | - | 13 SITEX | TN0004300307 | SITEX | |
| 36044 | 3694 | 60 | 16,56% | 9,600 B | | -2,95% | 11,190 | - | - | - | 13 STS | TN0006170013 | STE TUN. DU SUCRE | |
| 36049 | 3696 | 62 | | | | | | 0 | 0 | 0 | | | | |

حصة اليوم

الخطوط الثانية

| سنة 2026 | | | | حصة تداول 19/05/2026 | | | | | | | | | | |
|----------------------|--------|---------|----------------|----------------------|---------------|-------------|-----------|--------|---------|-------|--------------------|----------|--------|--|
| حجم التداول بالدينار | الكمية | الصفقات | آخر سعر متداول | مؤشر | التغير اليومي | سعر الاقبال | رأس المال | الكمية | الصفقات | القسم | رمز الورقة المالية | رمز ISIN | الشركة | |
| | | | | | | | | | | | | | | |

لا توجد بيانات

أخرى

| سنة 2026 | | | | | حصة تداول 19/05/2026 | | | | | | | | | |
|----------------------|--------|---------|---------------|----------|----------------------|---------------|-------------|-----------|--------|---------|-------|--------------------|----------|--------|
| حجم التداول بالدينار | الكمية | الصفقات | العائد السنوي | الافتتاح | مؤشر | التغير اليومي | سعر الاقبال | رأس المال | الكمية | الصفقات | القسم | رمز الورقة المالية | رمز ISIN | الشركة |
| | | | | | | | | | | | | | | |

لا توجد بيانات