

18 ماي 2026

الأحد	السبت	الجمعة	الخميس	الأربعاء	الثلاثاء	الاثنين
03	02	01				
10	09	08	07	06	05	04
17	16	15	14	13	12	11
24	23	22	21	20	19	18
31	30	29	28	27	26	25

النشرة اليومية 2026

المحتويات

9 السوق الرقاعية

10 السوق الموازية

11 الملخص السنوي للأداء

21 الأدوات المالية

2 نشاط ومؤشرات السوق

4 السوق الرئيسية: أداء السوق

6 السوق الرئيسية: حسب القسم و مجموعة التداول

8 السوق الرئيسية: حسب فئات المستثمرين

نشاط ومؤشرات السوق

حصة تداول 18/05/2026

الشركات المدرجة	الارتفاع	الإنخفاض	دون تغيير	غير متداول	تداول معلق
75	26	30	11	6	2

الأسواق	صفقات الكتل	كمية الكتل	حجم الكتل	الصفقات	الكمية	حجم التداول بالدينار
السوق الرئيسية	0	0	0	4999	1571574	18074801

رسملة السوق مد 44833

التغيير: اليومي 0,51%

التغيير: السنوي 29,33%

أدنى مستوى في السنة	أعلى مستوى في السنة	التغيير اليومي	تواندكس 20
5814,06	7769,16	0,81%	7769,16
2026/01/08	2026/05/18	التغيير السنوي 30,02%	

أدنى مستوى في السنة	أعلى مستوى في السنة	التغيير اليومي	تواندكس
13119,98	17516,59	0,77%	17516,59
2026/01/08	2026/05/18	التغيير السنوي 30,24%	

حجم التداول بالدينار

حصة اليوم

22734876
المجموع

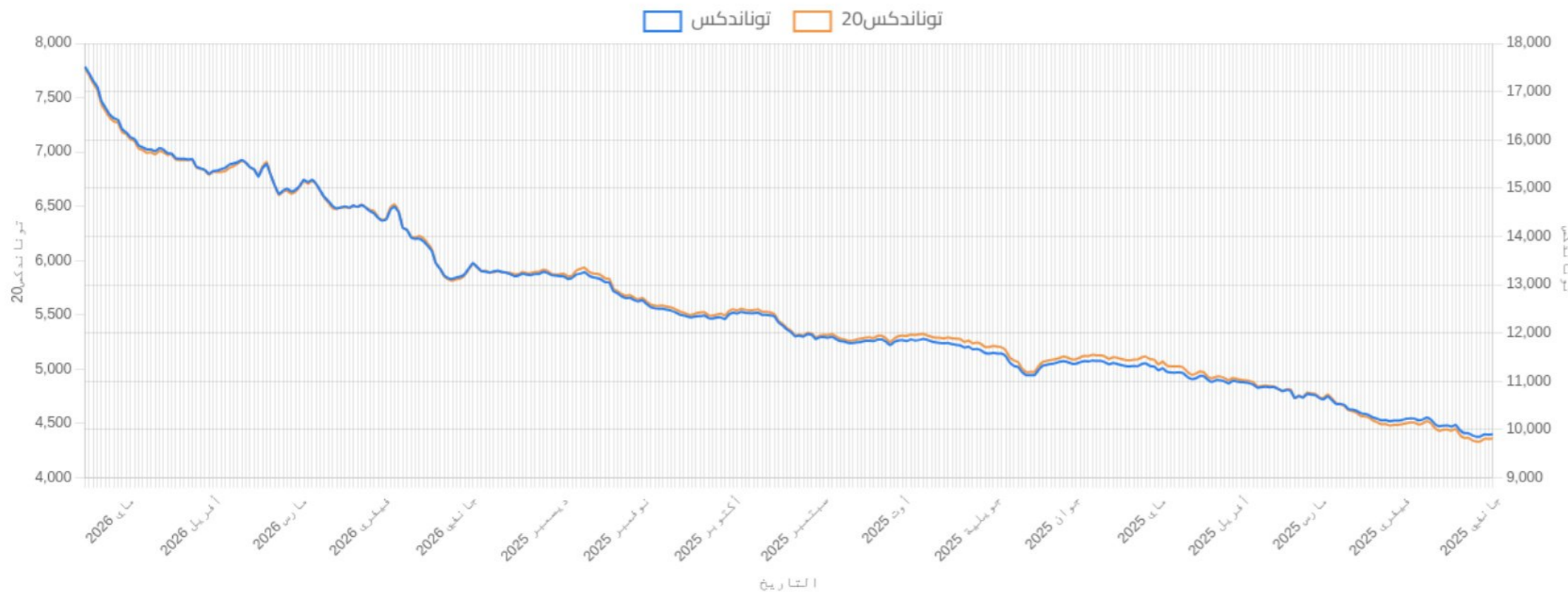
18074801
سندات رأس المال

10598
سندات الدين

0
السوق الموازية

4649477
التسجيل

0
التصريح



الكميات المتداولة

حصّة اليوم

1854314
المجموع1571574
سندات رأس المال976
سندات الدين0
السوق الموازية281764
التسجيل0
التصريح

عدد الصفقات

حصّة اليوم

5004
المجموع4999
سندات رأس المال2
سندات الدين0
السوق الموازية3
التسجيل0
التصريح

المؤشرات القطاعية	المؤشر اليومي	مؤشر اليوم السابق	التغيير اليومي	التغيير السنوي	الوزن في تونانداكس	أعلى مستوى في السنة	أدنى مستوى في السنة
مؤشرات الشركات المالية	13739,39	13556,68	1,35%	31,80%	63,76%	2026/05/18	2026/01/08
مؤشرات البنوك	12820,85	12635,22	1,47%	32,59%	56,15%	2026/05/18	2026/01/08
مؤشرات التأمين	24238,78	23997,09	1,01%	22,38%	4,13%	2026/05/18	2026/01/13
مؤشرات الخدمات المالية	24516,99	24560,98	-0,18%	30,88%	3,48%	2026/05/15	2026/01/05
مؤشرات الخدمات للمستهلك	6893,32	6856,25	0,54%	38,31%	3,67%	2026/05/18	2026/01/09
مؤشرات التوزيع	10860,39	10801,99	0,54%	38,31%	3,67%	2026/05/18	2026/01/09
مؤشرات مواد الاستهلاك	13950,97	13999,54	-0,35%	22,88%	20,52%	2026/05/14	2026/01/09
مؤشرات صناعة الأغذية الفلاحية والمشروبات	18339,44	18370,13	-0,17%	30,40%	16,64%	2026/05/15	2026/01/09
مؤشرات التجهيزات المنزلية والمواد الصحية	3491,90	3531,15	-1,11%	-1,52%	3,88%	2026/01/15	2026/04/07
مؤشرات الصناعة	2436,87	2461,10	-0,98%	35,33%	7,80%	2026/05/15	2026/01/21
مؤشرات بنايات و مواد البناء	813,38	817,49	-0,50%	4,48%	2,71%	2026/04/20	2026/01/20
مؤشرات المواد الأساسية	8569,51	8439,21	1,54%	26,12%	2,01%	2026/05/18	2026/01/07

التغيير اليومي للمؤشرات القطاعية



السوق: الرئيسية أداء السوق

السندات الأكثر نشاطاً

حجم التداول بالدينار



الشركة	قسم التداول	القسم	حجم التداول بالدينار ▼
تونس لمجبات الألبان	A	11	1 522 778
الشركة التونسية للبلور	A	11	1 413 819
حنبل للإبصار المالي	B	12	1 291 613
الشركة التونسية للمقاولات السلوية واللاسكية	B	11	1 219 862
شركة صناع المشروبات بتونس	A	11	1 120 740

الكمية



الشركة	قسم التداول	القسم	الكمية ▼
حنبل للإبصار المالي	B	12	172 213
البنك التونسي	A	11	146 818
قرطاج للإسمنت	A	11	115 774
تونس لمجبات الألبان	A	11	94 228
مخابر ونيما	A	11	85 591

المفقات



الشركة	قسم التداول	القسم	الصفقات ▼
تونس لمجنيبات الأليميوم	A	11	413
الشركة التونسية للبلور	A	11	404
الشركة التونسية للمقاولات السلكية واللاسلكية	B	11	287
مخابريونيماد	A	11	287
مجمع وان تاك	A	11	245

أهم التغيرات

أعلى 5 ارتفاعات



الشركة	قسم	سعر الإقفال	التغيير اليومي ▼
الشركة التونسية للمقاولات السلكية واللاسلكية	11	15,290	5,96%
البنك التونسي	11	7,480	5,95%
الشركة التونسية للبنك	11	6,630	5,91%
تأمينات BNA	11	3,590	5,90%
شركة النقل	11	18,900	5,65%

أعلى 5 انخفاضات




الشركة	قسم	سعر الإقفال	التغيير اليومي ▼
تأمين BH	12	63,510	-4,50%
مجموعة توابل القابضة	99	0,790	-3,66%
تأمينات مغربية للحياة	11	9,400	-3,49%
سانيماد	99	0,570	-3,39%
سلكوم	11	2,030	-2,87%

السوق: الرئيسية حسب القسم و مجموعة التداول

توزيع حجم التداول بين السجل المركزي وسوق الكتل

توزيع حجم التداول بين السجل المركزي وسوق الكتل



دفتر الأوامر المركزي (100,00%)
سوق الكتل (0,00%)

السوق	الصفقات	الكمية	حجم التداول بالدينار	حجم التداول (%)
دفتر الأوامر المركزي	4 999	1 571 574	18 074 801	100,00%
سوق الكتل	0	0	0	0,00%
المجموع	4 999	1 571 574	18 074 801	100,00%

توزيع حجم التداول حسب قسم التداول



قسم التداول	الصفقات	الكمية	حجم التداول بالدينار	حجم التداول (%)
A	3 439	1 002 841	13 388 112	74,07%
B	1 438	516 676	4 540 095	25,12%
S	122	52 057	146 595	0,81%
المجموع	4 999	1 571 574	18 074 801	100,00%

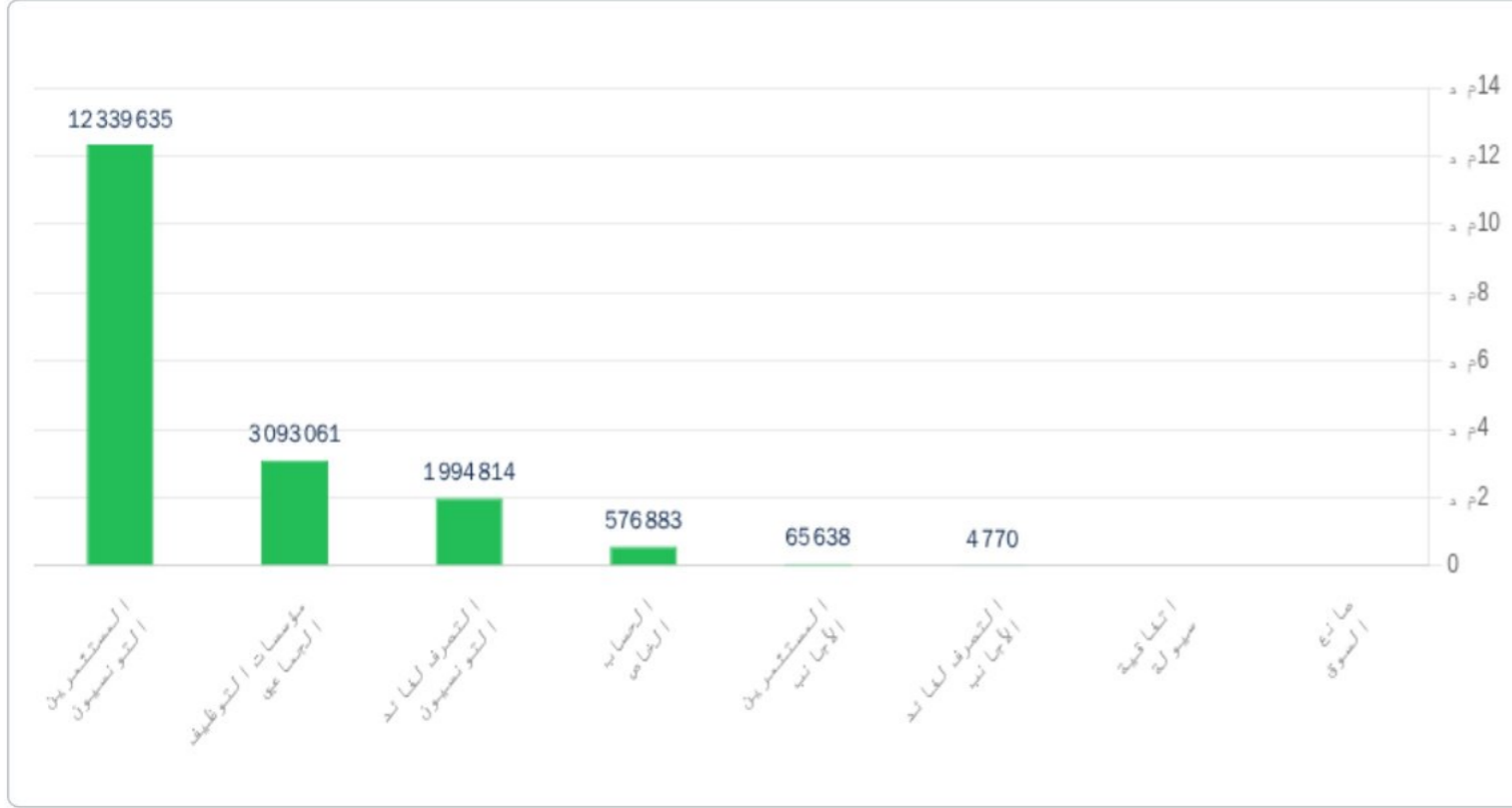
توزيع حجم التداول حسب الأقسام



القسم	الصفقات	الكمية	حجم التداول بالدينار	حجم التداول (%)
11	4 672	1 322 732	16 405 662	90,77%
12	157	196 509	1 521 500	8,42%
99	118	52 044	146 595	0,81%
32	52	289	1 044	0,01%
المجموع	4 999	1 571 574	18 074 801	100,00%

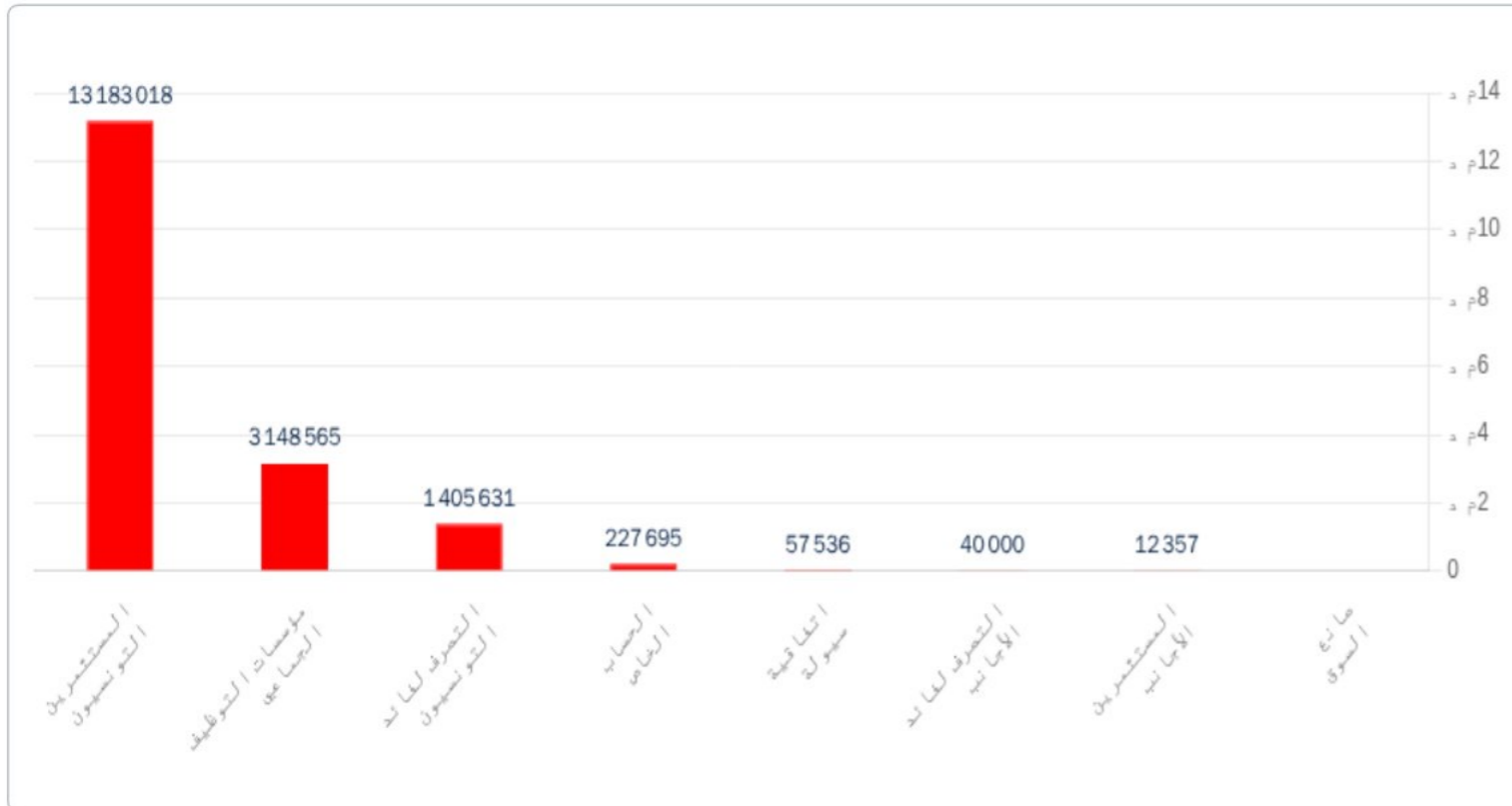
السوق:الرئيسة حسب فئات المستثمرين

شراء



شراء	الصفقات	الكمية	حجم التداول بالدينار	حجم التداول (%)
المستثمرون التونسيون	4 108	1 147 238	12 339 635	68,27%
مؤسسات التوظيف الجماعي	408	236 886	3 093 061	17,11%
التصرف لفائدة التونسيون	380	131 474	1 994 814	11,04%
الحساب الخاص	88	46 849	576 883	3,19%
المستثمرون الأجانب	14	8 827	65 638	0,36%
التصرف لفائدة الأجانب	1	300	4 770	0,03%
اتفاقية سيولة	0	0	0	0,00%
صانع السوق	0	0	0	0,00%
المجموع	4 999	1571 574	18074 801	100,00%

البيع

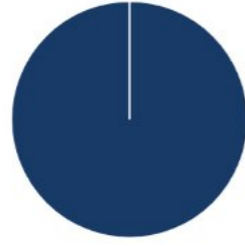


البيع	الصفقات	الكمية	حجم التداول بالدينار	حجم التداول (%)
المستثمرون التونسيون	4 146	1 091 843	13 183 018	72,94%
مؤسسات التوظيف الجماعي	312	312 377	3 148 565	17,42%
التصرف لفائدة التونسيون	469	129 811	1 405 631	7,78%
الحساب الخاص	58	29 694	227 695	1,26%
اتفاقية سيولة	1	1 629	57 536	0,32%
التصرف لفائدة الأجانب	8	2 500	40 000	0,22%
المستثمرون الأجانب	5	3 720	12 357	0,07%
صانع السوق	0	0	0	0,00%
المجموع	4 999	1571 574	18074 801	100,00%

السوق الرقاعية

طبيعة المصدر

توزيع حجم التداول حسب نوع المصدر



الخزينة شركات

طبيعة المصدر	صفحة	الكمية	حجم التداول بالدينار ▼	حجم التداول (%)
الخزينة	2	976	10 598	100,00%
شركات	0	0	0	0,00%
المجموع	2	976	10 598	100,00%

البيع	الصفقات	الكمية	حجم التداول بالدينار	حجم التداول (%)
المستثمرين التونسيون	1	584	6 295	59,40%
التصرف لفائدة التونسيون	1	392	4 303	40,60%
مؤسسات التوظيف الجماعي	0	0	0	0,00%
اتفاقية سيولة	0	0	0	0,00%
الحساب الخاص	0	0	0	0,00%
التصرف لفائدة الأجانب	0	0	0	0,00%
المستثمرين الأجانب	0	0	0	0,00%
صانع السوق	0	0	0	0,00%
المجموع	2	976	10 598	100,00%

شراء	الصفقات	الكمية	حجم التداول بالدينار	حجم التداول (%)
التصرف لفائدة التونسيون	1	584	6 295	59,40%
المستثمرين التونسيون	1	392	4 303	40,60%
مؤسسات التوظيف الجماعي	0	0	0	0,00%
اتفاقية سيولة	0	0	0	0,00%
الحساب الخاص	0	0	0	0,00%
التصرف لفائدة الأجانب	0	0	0	0,00%
المستثمرين الأجانب	0	0	0	0,00%
صانع السوق	0	0	0	0,00%
المجموع	2	976	10 598	100,00%

السوق الموازية

عمليات البيع بالمزاد

الصفقات	الكمية	حجم التداول بالدينار
0	0	0

التداول الإلكتروني

الصفقات	الكمية	حجم التداول بالدينار
0	0	0

توزيع حسب فئة مقدمي الأوامر

شراء	الصفقات	الكمية	حجم التداول بالدينار	حجم التداول (%)
المجموع	0	0	0	0

توزيع حسب فئة مقدمي الأوامر

شراء	الصفقات	الكمية	حجم التداول بالدينار	حجم التداول (%)
المجموع	0	0	0	0

البيع	الصفقات	الكمية	حجم التداول بالدينار	حجم التداول (%)
المجموع	0	0	0	0

البيع	الصفقات	الكمية	حجم التداول بالدينار	حجم التداول (%)
المجموع	0	0	0	0

الملخص السنوي للأداء

الأسواق ▲	الصفقات التراكمية 2026	الصفقات التراكمية 2025	التغيير	الكمية التراكمية 2026	الكمية التراكمية 2025	التغيير	القيمة المتداولة التراكمية 2026 بالدينار	القيمة المتداولة التراكمية 2025 بالدينار	التغيير
سندات رأس المال	296 243	195 801	51,30 %	128 878 968	77 770 866	65,72 %	1 607 182 226	661 468 693	142,97 %
سندات الدين	304	303	0,33 %	851 630	2 596 101	-67,20 %	194 093 635	212 086 513	-8,48 %
السوق الموازية	62	1 812	-96,58 %	3 696	1 446 141	-99,74 %	36 049	3 767 132	-99,04 %
المزاد	31	93	-66,67 %	16 958	184 527	-90,81 %	904 842	2 066 490	-56,21 %
التسجيل	597	523	14,15 %	25 517 376	28 795 629	-11,38 %	632 724 269	745 475 924	-15,12 %
التصريح	6	2	200,00 %	78 004	769	10 043,56 %	9 366 387	339 010	2 662,86 %
المجموع	297 243	198 534	49,72 %	155 346 632	110 794 033	40,21 %	2 444 307 409	1 625 203 763	50,40 %

القيمة السوقية

القيمة السوقية 100%
القيمة السوقية الحرة
ضمن تونداكس %23,29

10 441

رسملة السوق المتاحة
للتداول في توناندكس مد

17,99%

المساهمة الاجنبية

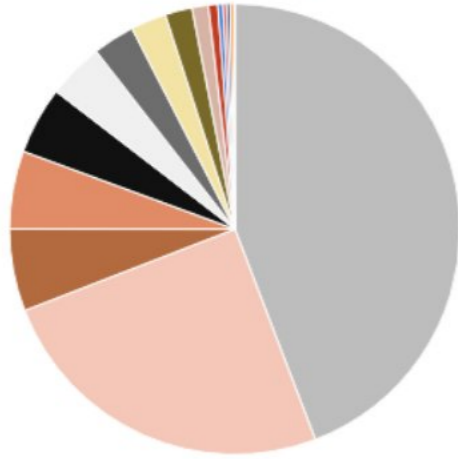
29,33 %

التغيير السنوي

44 833

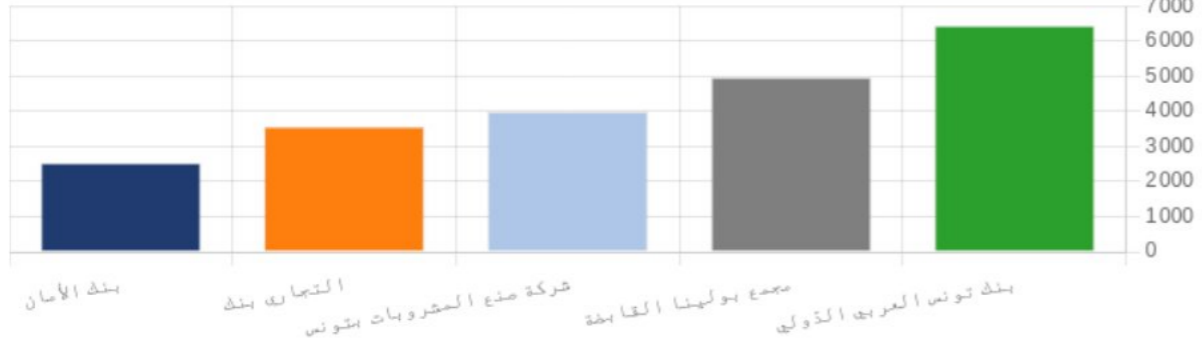
رسملة السوق مد

توزيع الرسملة السوقية حسب القطاع



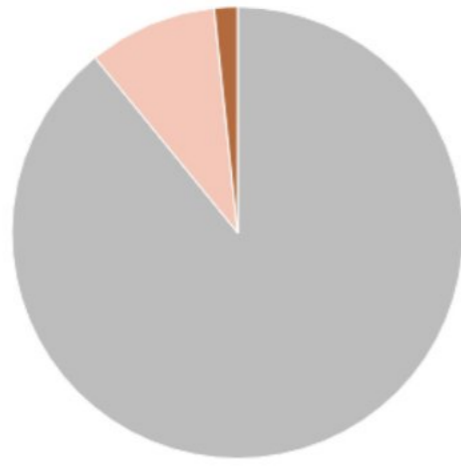
القطاع	القيمة السوقية مليون (دينار) ▼	%	التغيير السنوي
البنوك	19 809	44,18 %	1,28 %
صناعة الأغذية الفلاحية والمشروبات	11 178	24,93 %	-0,23 %
التوزيع	2 641	5,89 %	0,88 %
التأمين	2 510	5,60 %	0,84 %
مواد و خدمات صناعية	2 166	4,83 %	-1,27 %
الخدمات المالية	1 803	4,02 %	0,49 %
التجهيزات المنزلية والمواد الصحية	1 343	2,99 %	-1,10 %
بنيات و مواد البناء	1 145	2,55 %	-0,30 %
المواد الأساسية	869	1,94 %	1,87 %
القطاع الكيميائي	526	1,17 %	0,00 %
الصحة	303	0,68 %	-0,41 %
الاتصالات	156	0,35 %	0,71 %
قطاع التكنولوجيا	127	0,28 %	-1,88 %
البتترول والغاز	111	0,25 %	-0,04 %
مصنعي السيارات والمعدات	108	0,24 %	-0,87 %
الترفيه	36	0,08 %	0,00 %
المجموع	44 833	100,00 %	

أول 5 شركات حسب رسملة السوق (م د)



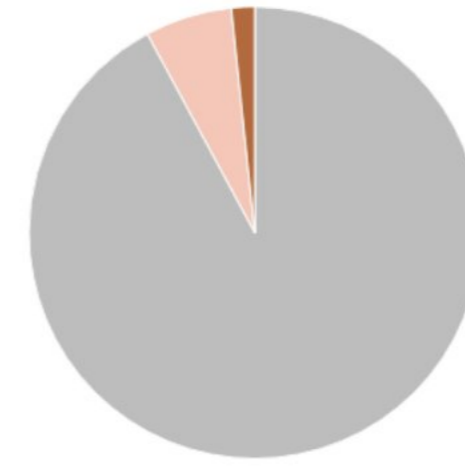
الشركة	رسملة السوق بالمليون دينار	%
بنك تونس العربي الدولي	6446	14,38 %
مجمع بولينا القابضة	4981	11,11 %
شركة صنع المشروبات بتونس	3992	8,90 %
التجاري بنك	3575	7,97 %
بنك الأمان	2549	5,69 %
المجموع	21544	48,05 %

توزيع الرسملة السوقية حسب أقسام التداول



■ B
 ■ A
 ■ S


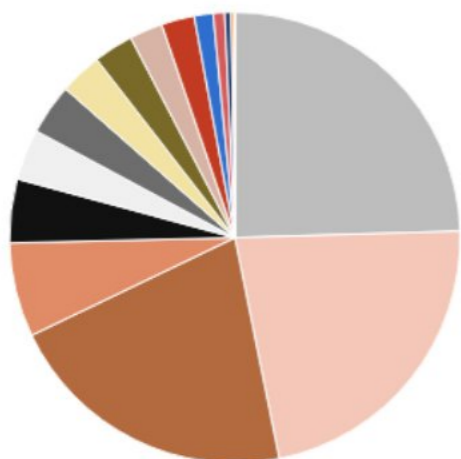
توزيع الرسملة السوقية حسب مجموعات التداول



■ 12
 ■ 11
 ■ 99

النشاط حسب القطاع

توزيع رؤوس الأموال حسب القطاع

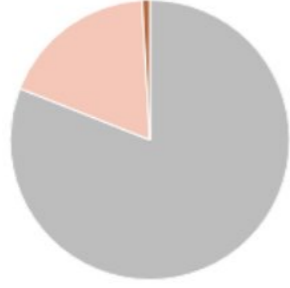


القطاع	الصفقات	الكمية	حجم التداول بالدينار	حجم التداول (%)
صناعة الأغذية والفلاحة والمشروبات	36 628	18 680 140	394 387 179	24,54 %
مواد وخدمات صناعية	38 330	28 325 877	358 428 616	22,30 %
البنوك	64 274	19 005 188	338 066 215	21,03 %
التوزيع	21 629	7 053 574	108 546 536	6,75 %
التأمين	17 125	4 875 995	73 509 843	4,57 %
التجهيزات المنزلية والمواد الصحية	26 341	6 880 476	58 559 221	3,64 %
الخدمات المالية	14 970	2 981 254	58 284 771	3,63 %
قطاع التكنولوجيا	9 236	5 011 840	48 710 135	3,03 %
المواد الأساسية	14 478	3 954 373	45 924 361	2,86 %
الصحة	9 713	4 106 684	38 178 883	2,38 %
بنيات ومواد البناء	21 826	18 552 039	38 104 445	2,37 %
الاتصالات	10 318	5 806 668	21 780 402	1,36 %
القطاع الكيماوي	5 331	1 51 738	13 191 209	0,82 %
مصنعي السيارات والمعدات	3 545	2 298 352	7 284 592	0,45 %
البيترول والغاز	1 583	154 688	3 869 210	0,24 %
الترفيه	916	1 040 082	356 609	0,02 %
المجموع	296 243	128 878 968	1 607 182 226	100,00 %

حسب المقصورة ومجموعة التسعير

قسم التداول	الصفقات	الكمية	حجم التداول بالدينار	حجم التداول (%)
A	200 609	91 796 962	1 301 711 092	80,99 %
B	85 285	25 738 288	291 412 700	18,13 %
S	10 349	11 343 718	14 058 434	0,87 %
المجموع	296 243	128 878 968	1 607 182 226	100.00 %

توزيع حجم التداول حسب الأقسام



■ B
 ■ A
 ■ S

القسم	الصفقات	الكمية	حجم التداول بالدينار	حجم التداول (%)
11	273 040	114 556 416	1 553 233 470	96,64 %
12	8 026	2 935 417	39 654 240	2,47 %
99	10 192	11 343 010	14 053 735	0,87 %
32	4 985	44 125	240 781	0,01 %
المجموع	296 243	128 878 968	1 607 182 226	100.00 %

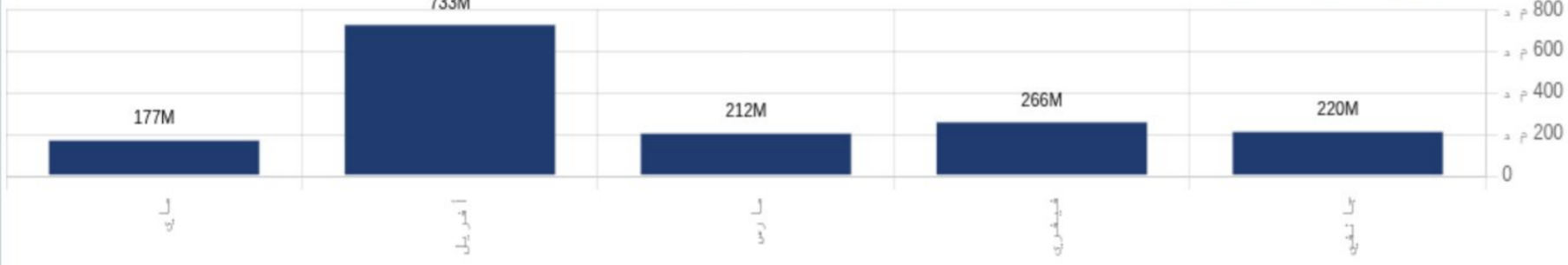
توزيع حجم التداول حسب مجموعات التداول



■ 12
 ■ 11
 ■ 99
 ■ 32

التطور الشهري لحجم التداول

حجم التداول بتسييرة البورصة



شهر	الصفقات	الكمية	حجم التداول بالدينار	حجم التداول (%)
جانفي	65 451	22 655 830	219 882 904	13,68 %
فيفري	51 872	19 595 841	265 912 216	16,55 %
مارس	56 293	19 512 185	211 685 738	13,17 %
أفريل	77 262	52 275 816	732 895 993	45,60 %
ماي	45 365	14 839 296	176 805 375	11,00 %
حصة اليوم	296 243	128 878 968	1 607 182 226	100.00 %

البيع

شهر	اتفاقية سيولة	المستثمرين الأجانب	التصرف لفائد الأجانب	صانع السوق	مؤسسات التوظيف الجماعي	الحساب الخاص	التصرف لفائد التونسيين	المستثمرين التونسيين	المجموع
جانفي	437 318	641 174	22 682	356 711 117	532 921	26 363 928	156 213 763	219 882 904	
فيفري	2253 002	319 932	2 994	281 682 888	292 184 6	24 090 553	208 155 601	265 912 216	
مارس	1513 763	1 167 049	9 788	24 063 879	14 036 657	20 061 777	150 832 827	211 685 738	
أفريل	1415 331	2 448 274	65 193	394 388 45	269 174 7	24 449 249	662 387 353	732 895 993	
ماي	642 074	1 728 439	42 698	233 473 72	10 335 212	14 184 676	126 524 904	176 805 375	
المجموع	6 261 488	6 304 868	143 355	1 506 895 02	305 183 83	109 150 183	1 304 114 448	1 607 182 226	

شراء

شهر	اتفاقية سيولة	المستثمرين الأجانب	التصرف لفائد الأجانب	صانع السوق	مؤسسات التوظيف الجماعي	الحساب الخاص	التصرف لفائد التونسيين	المستثمرين التونسيين	المجموع
جانفي	357 291	5865 195	86 909	39 720 950	2089 700	27 643 306	144 119 552	219 882 904	
فيفري	119 160	2 790 003	12 834	4 170 185 3	4 939 271	18 888 468	197 460 626	265 912 216	
مارس	508 428	5 686 372	14 758	4 834 646 7	13 322 224	22 258 374	121 549 116	211 685 738	
أفريل	747 296	21 221 646 4	31 006	54 963 513	14 165 71	30 458 808	433 062 335	732 895 993	
ماي		632 486	29 895	31 009 548	12 831 880	21 922 839	110 378 728	176 805 375	
المجموع	1 732 175	22 719 051 9	175 402	215 742 331	34 599 646	121 171 795	1 006 570 358	1 607 182 226	

سوق الكتل

شهر	المستثمرين الأجانب	الحساب الخاص	T.Libre	المجموع
جانفي			4 345 300	4 345 300
فيفري			67 271 000	67 271 000
مارس		11 443 526		11 443 526
أفريل			462 331 611	462 331 611
ماي		8 409 250	3 500 000	11 909 250
المجموع		19 852 776	537 447 911	557 300 687

سوق الكتل

شهر	المستثمرين الأجانب	الحساب الخاص	T.Libre	المجموع
جانفي			4 345 300	4 345 300
فيفري			67 271 000	67 271 000
مارس		11 443 526		11 443 526
أفريل	210 984 361		251 347 250	462 331 611
ماي		8 409 250	3 500 000	11 909 250
المجموع	210 984 361	19 852 776	326 463 550	557 300 687

السوق : الرقاعية النشاط على مدار العام

الصفقات	الكمية	حجم التداول بالدينار
304	851 630	194 093 636

طبيعة المصدر



توزيع حجم التداول حسب المصدر

شركات الخزينة

طبيعة المصدر	الصفقات	الكمية	حجم التداول بالدينار	حجم التداول (%)
الخزينة	269	735 485	184 336 762	94,97 %
شركات	35	116 145	9 756 873	5,03 %
المجموع	304	851 630	194 093 636	100.00 %

البيع				
الفئة	الصفقات	الكمية	حجم التداول بالدينار	حجم التداول (%)
مؤسسات التوظيف الجماعي	83	324 396	121 060 251	62,37 %
الحساب الخاص	6	130 500	63 915 316	32,93 %
المستثمرين التونسيون	126	139 481	5 647 214	2,91 %
التصرف لفائدة التونسيون	89	257 253	3 470 854	1,79 %
اتفاقية سيولة	0	0	0	0,00 %
التصرف لفائدة الأجانب	0	0	0	0,00 %
المستثمرين الأجانب	0	0	0	0,00 %
صانع السوق	0	0	0	0,00 %
المجموع	304	851 630	194 093 636	100,00 %

شراء				
الفئة	الصفقات	الكمية	حجم التداول بالدينار	حجم التداول (%)
مؤسسات التوظيف الجماعي	188	671 175	96 684 176	49,81 %
الحساب الخاص	28	86 744	92 058 054	47,43 %
المستثمرين التونسيون	28	74 639	4 917 015	2,53 %
التصرف لفائدة التونسيون	60	19 072	434 391	0,22 %
اتفاقية سيولة	0	0	0	0,00 %
التصرف لفائدة الأجانب	0	0	0	0,00 %
المستثمرين الأجانب	0	0	0	0,00 %
صانع السوق	0	0	0	0,00 %
المجموع	304	851 630	194 093 636	100,00 %

السوق: الموازية النشاط على مدار العام

عمليات البيع بالمزاد

الصفقات	الكمية	حجم التداول بالدينار
31	16 958	904 842

التداول الإلكتروني

الصفقات	الكمية	حجم التداول بالدينار
62	3 696	36 049

توزيع حسب فئة مقدمي الأوامر

شراء	الصفقات	الكمية	حجم التداول بالدينار	حجم التداول (%)
المستثمرين التونسيون	31	16 958	904 842	100,00 %
المجموع	31	16 958	904 842	100,00 %

توزيع حسب فئة مقدمي الأوامر

شراء	الصفقات	الكمية	حجم التداول بالدينار	حجم التداول (%)
المستثمرين التونسيون	62	3 696	36 049	100,00 %
المجموع	62	3 696	36 049	100,00 %

البيع	الصفقات	الكمية	حجم التداول بالدينار	حجم التداول (%)
المستثمرين التونسيون	31	16 958	904 842	100,00 %
المجموع	31	16 958	904 842	100,00 %

البيع	الصفقات	الكمية	حجم التداول بالدينار	حجم التداول (%)
المستثمرين التونسيون	60	3 496	34 049	94,45 %
التصرف لفائدة التونسيون	2	200	2 000	5,55 %
المجموع	62	3 696	36 049	100,00 %

الأدوات - الأسهم

السوق الرئيسية

الورقة المالية / القطاع	رمز	الورقة المالية / القطاع										الورقة المالية / القطاع	رمز	ISIN	الورقة المالية / القطاع		
		القيمة السوقية	رقم السهم	القيمة السوقية	رقم السهم	القيمة السوقية	رقم السهم	القيمة السوقية	رقم السهم	القيمة السوقية	رقم السهم					القيمة السوقية	رقم السهم
التصالات																	
الشركة التونسية للمقاولات السلكية واللاسلكية	TN0006530018	112 636 800	156,22	0,35%	112 636 800	156,22	0,35%	112 636 800	156,22	0,35%	112 636 800	156,22	0,35%	112 636 800	156,22	0,35%	112 636 800
مجموعة تواصل القابضة	TN0007650013	108 000 000	85,32	0,19%	108 000 000	85,32	0,19%	108 000 000	85,32	0,19%	108 000 000	85,32	0,19%	108 000 000	85,32	0,19%	108 000 000
البنوك والبنوك																	
بنك التل بواسطة الأنايب	TN0006660013	4 138 200	111,28	0,25%	4 138 200	111,28	0,25%	4 138 200	111,28	0,25%	4 138 200	111,28	0,25%	4 138 200	111,28	0,25%	4 138 200
البنوك																	
بنك الأمان	TN0003400058	34 920 000	254,16	5,69%	34 920 000	254,16	5,69%	34 920 000	254,16	5,69%	34 920 000	254,16	5,69%	34 920 000	254,16	5,69%	34 920 000
البنك العربي التونسي	TN0003600350	100 000 000	449,00	1,00%	100 000 000	449,00	1,00%	100 000 000	449,00	1,00%	100 000 000	449,00	1,00%	100 000 000	449,00	1,00%	100 000 000
التجاري بنك	TN0001600154	50 000 000	357,00	7,97%	50 000 000	357,00	7,97%	50 000 000	357,00	7,97%	50 000 000	357,00	7,97%	50 000 000	357,00	7,97%	50 000 000
بنك الإسكان	TN0001900604	47 600 000	537,88	1,20%	47 600 000	537,88	1,20%	47 600 000	537,88	1,20%	47 600 000	537,88	1,20%	47 600 000	537,88	1,20%	47 600 000
بنك تونس العربي الدولي	TN0001800457	40 800 000	646,40	14,38%	40 800 000	646,40	14,38%	40 800 000	646,40	14,38%	40 800 000	646,40	14,38%	40 800 000	646,40	14,38%	40 800 000
البنك الوطني الفلاحي	TN0003100609	64 000 000	1138,56	2,54%	64 000 000	1138,56	2,54%	64 000 000	1138,56	2,54%	64 000 000	1138,56	2,54%	64 000 000	1138,56	2,54%	64 000 000
البنك التونسي	TN0002200053	270 000 000	2019,60	4,51%	270 000 000	2019,60	4,51%	270 000 000	2019,60	4,51%	270 000 000	2019,60	4,51%	270 000 000	2019,60	4,51%	270 000 000
بنك تونس والبنوك	TN0001300555	1 000 000	6,39	0,01%	1 000 000	6,39	0,01%	1 000 000	6,39	0,01%	1 000 000	6,39	0,01%	1 000 000	6,39	0,01%	1 000 000
الشركة التونسية للبنك	TN0002600957	155 375 000	1030,14	2,30%	155 375 000	1030,14	2,30%	155 375 000	1030,14	2,30%	155 375 000	1030,14	2,30%	155 375 000	1030,14	2,30%	155 375 000
البنك التونسي للصناعة والتجارة	TN0002400505	20 001 529	770,26	1,72%	20 001 529	770,26	1,72%	20 001 529	770,26	1,72%	20 001 529	770,26	1,72%	20 001 529	770,26	1,72%	20 001 529
البنك الدولي للبنوك	TN0003900107	32 560 000	1032,15	2,30%	32 560 000	1032,15	2,30%	32 560 000	1032,15	2,30%	32 560 000	1032,15	2,30%	32 560 000	1032,15	2,30%	32 560 000
بنك الوفاق الدولي	TN0007200017	30 000 000	254,40	0,57%	30 000 000	254,40	0,57%	30 000 000	254,40	0,57%	30 000 000	254,40	0,57%	30 000 000	254,40	0,57%	30 000 000
التأمين																	
تأمينات مغربية للحياتة	TNDKJ8068X14	25 000 000	235,00	0,52%	25 000 000	235,00	0,52%	25 000 000	235,00	0,52%	25 000 000	235,00	0,52%	25 000 000	235,00	0,52%	25 000 000
تأمينات مغربية	TN0007830011	4 500 000	400,05	0,89%	4 500 000	400,05	0,89%	4 500 000	400,05	0,89%	4 500 000	400,05	0,89%	4 500 000	400,05	0,89%	4 500 000
شركة أسنزي للتأمين وإعادة التأمين	TN0003000452	6 000 000	454,50	1,01%	6 000 000	454,50	1,01%	6 000 000	454,50	1,01%	6 000 000	454,50	1,01%	6 000 000	454,50	1,01%	6 000 000
BHتأمين	TN0006550016	2 660 000	168,94	0,38%	2 660 000	168,94	0,38%	2 660 000	168,94	0,38%	2 660 000	168,94	0,38%	2 660 000	168,94	0,38%	2 660 000
تأمينات BNA	TN0007680010	87 391 790	313,74	0,70%	87 391 790	313,74	0,70%	87 391 790	313,74	0,70%	87 391 790	313,74	0,70%	87 391 790	313,74	0,70%	87 391 790
الشركة التونسية للتأمين وإعادة -التأمين سنار	TN0006600016	10 000 003	685,00	1,53%	10 000 003	685,00	1,53%	10 000 003	685,00	1,53%	10 000 003	685,00	1,53%	10 000 003	685,00	1,53%	10 000 003
الشركة التونسية لإعادة التأمين	TN0007380017	20 000 000	253,00	0,56%	20 000 000	253,00	0,56%	20 000 000	253,00	0,56%	20 000 000	253,00	0,56%	20 000 000	253,00	0,56%	20 000 000
التجهيزات المنزلية والمواد الصحية																	
شركة مشغل الأثاث	TN0007740012	6 085 083	29,39	0,07%	6 085 083	29,39	0,07%	6 085 083	29,39	0,07%	6 085 083	29,39	0,07%	6 085 083	29,39	0,07%	6 085 083
أوروسيكل	TN0007570013	9 801 000	110,75	0,25%	9 801 000	110,75	0,25%	9 801 000	110,75	0,25%	9 801 000	110,75	0,25%	9 801 000	110,75	0,25%	9 801 000
ليو بودي لين	TN0007540016	4 250 400	15,30	0,03%	4 250 400	15,30	0,03%	4 250 400	15,30	0,03%	4 250 400	15,30	0,03%	4 250 400	15,30	0,03%	4 250 400
أوفيس بلا ست	TN0007700016	14 662 164	26,98	0,06%	14 662 164	26,98	0,06%	14 662 164	26,98	0,06%	14 662 164	26,98	0,06%	14 662 164	26,98	0,06%	14 662 164
شركة بيع المستوحات الصحية	TN0007610017	84 015 979	1160,26	2,59%	84 015 979	1160,26	2,59%	84 015 979	1160,26	2,59%	84 015 979	1160,26	2,59%	84 015 979	1160,26	2,59%	84 015 979
الترفيه																	
الخطوط التونسية	TN0001200401	106 199 280	36,11	0,08%	106 199 280	36,11	0,08%	106 199 280	36,11	0,08%	106 199 280	36,11	0,08%	106 199 280	36,11	0,08%	106 199 280
التوزيع																	
الشبكة التونسية للسيارات والخدمات	TN0007300015	38 250 000	501,08	1,12%	38 250 000	501,08	1,12%	38 250 000	501,08	1,12%	38 250 000	501,08	1,12%	38 250 000	501,08	1,12%	38 250 000
سلووم	TN0007590011	4 461 532	9,06	0,02%	4 461 532	9,06	0,02%	4 461 532	9,06	0,02%	4 461 532	9,06	0,02%	4 461 532	9,06	0,02%	4 461 532
سياتي كار	TN0007550015	18 000 000	436,50	0,97%	18 000 000	436,50	0,97%	18 000 000	436,50	0,97%	18 000 000	436,50	0,97%	18 000 000	436,50	0,97%	18 000 000
شركة النقل	TN0007410012	30 000 000	567,00	1,27%	30 000 000	567,00	1,27%	30 000 000	567,00	1,27%	30 000 000	567,00	1,27%	30 000 000	567,00	1,27%	30 000 000
شركة المغارة العائمة	TN0006440010	15 777 070	217,72	0,49%	15 777 070	217,72	0,49%	15 777 070	217,72	0,49%	15 777 070	217,72	0,49%	15 777 070	217,72	0,49%	15 777 070
شركة نوفمبر	TN0001000108	25 345 736	278,55	0,62%	25 345 736	278,55	0,62%	25 345 736	278,55	0,62%	25 345 736	278,55	0,62%	25 345 736	278,55	0,62%	25 345 736
سماطرتونس	TNQPQXR00THB	10 123 443	303,70	0,68%	10 123 443	303,70	0,68%	10 123 443	303,70	0,68%	10 123 443	303,70	0,68%	10 123 443	303,70	0,68%	10 123 443
الشركة التونسية لأسواق الجملة	TN0006580013	13 200 000	139,92	0,31%	13 200 000	139,92	0,31%	13 200 000	139,92	0,31%	13 200 000	139,92	0,31%	13 200 000	139,92	0,31%	13 200 000
الشركة التونسية للسيارات	TNNGTFLC2986	2 000 000	171,80	0,38%	2 000 000	171,80	0,38%	2 000 000	171,80	0,38%	2 000 000	171,80	0,38%	2 000 000	171,80	0,38%	2 000 000
الشركة العالمية لتوزيع السيارات القابضة	TN0007690019	36 953 847	15,89	0,04%	36 953 847	15,89	0,04%	36 953 847	15,89	0,04%	36 953 847	15,89	0,04%	36 953 847	15,89	0,04%	36 953 847
الخدمات المالية																	
شركة الإيجار العربية لتونس	TN0004700100	32 500 000	357,50	0,80%	32 500 000	357,50	0,80%	32 500 000	357,50	0,80%	32 500 000	357,50	0,80%	32 500 000	357,50	0,80%	32 500 000
التجاري للإيجار المالي	TN0006610018	2 750 000	107,80	0,24%	2 750 000	107,80	0,24%	2 750 000	107,80	0,24%	2 750 000	107,80	0,24%	2 750 000	107,80	0,24%	2 750 000
بيت الإيجار المالي التونسي السعودي	TN0007580012	30 000 000	74,70	0,17%	30 000 000	74,70	0,17%	30 000 000	74,70	0,17%	30 000 000	74,70	0,17%	30 000 000	74,70	0,17%	30 000 000
إيجار BH	TN0006720049	7 000 000	29,40	0,07%	7 000 000	29,40	0,07%	7 000 000	29,40	0,07%	7 000 000	29,40	0,07%	7 000 000	29,40	0,07%	7 000 000
الشركة التونسية للإيجار المالي	TN0004200853	7 000 000	250,60	0,56%	7 000 000	250,60	0,56%	7 000 000	250,60	0,56%	7 000 000	250,60	0,56%	7 000 000	250,60	0,56%	7 000 000
صنعل للإيجار المالي	TN0007310139	11 000 000	82,50	0,18%	11 000 000	82,50	0,18%	11 000 000	82,50	0,18%	11 000 000	82,50	0,18%	11 000 000	82,50	0,18%	11 000 000
شركة التوظيف التونسي	TN0002500650	1 000 000	38,61	0,09%	1 000 000	38,61	0,09%	1 000 000	38,61	0,09%	1 000 000	38,61	0,09%	1 000 000	38,61	0,09%	1 000 000
شركة الإستثمار و التنمية الصناعية والسياحية	TN0001400704	28 000 000	385,00	0,86%	28 000 000	385,00	0,86%	28 000 000	385,00	0,86%	28 000 000	385,00	0,86%	28 000 000	385,00	0,86%	28 000 000
شركة الإستثمار وتونس	TN0004100202	966 000	38,64	0,09%	966 000	38,64	0,09%	966 000	38,64	0,09%	966 00						

25 769839	13401 716	11285	-	-	-	3,72%	1880	-1,85%	1,948	1,985	-1,02%	1950	225 557	115 774	72	-	-	-	150%	670,07	343 624 940	Continu	11 A	CC	TN0007400013	فرطاج للإسمنت			
237643	375 667	614	-	-	-	21,82%	0,550	-1,05%	0,644	0,651	3,08%	0,670	120	186	7	-	-	-	0,07%	29,51	44 047 290	Fxing	12 B	SCB	TN0007350010	إسمنت بيزرت			
2 825 200	743 810	3930	-	-	-	12,73%	3,300	-1,18%	3,724	3,769	-1,85%	3,720	24 201	6 498	37	-	-	-	0,04%	18,79	5 050 500	Continu	11 B	SOKNA	TN0007210016	السكنى			
7 288 393	869 210	3535	-	-	-	4,66%	8,790	4,14%	9,116	8,754	0,66%	9,200	32 052	3 516	37	-	-	-	0,42%	190,15	20 668 860	Continu	11 B	MPBS	TN0007620016	مصنع الورق الخشبي بالجانب			
26711	42 873	117	-	-	-	0,00%	0,570		0,000	0,590 B	-3,39%	0,570	-	-	-	-	-	-	0,03%	11,38	19 971 000	Fxing	99 S	SMD	TN0007730013	سانيماد			
6366	180	13	-	-	-	0,03%	35,890		0,000	35,900	NC	0,00%	35,900	-	-	-	-	-	0,09%	39,49	1 100 000	Fxing	12 B	SIMPA	TN0004000055	الشركة العقارية وللمساهمات			
15454	4 381	20	-	-	-	14,15%	3,110	3,50%	3,550	3,430	3,50%	3,550	710	200	1	-	-	-	0,12%	55,38	15 600 000	Fxing	12 B	SITS	TN0007180011	الشركة العقارية التونسية السعودية			
1 934 530	3 113 726	2233	-	-	-	75,00%	0,440	0,00%	0,770	0,770	0,00%	0,770	7 657	9 944	13	-	-	-	0,07%	31,31	40 656 000	Fxing	99 S	SOMDC	TN0006780019	الشركة المصرية للاخزف			
126	42	1	-	-	-	-4,33%	3,000		0,000	0,000	NC	0,00%	2,870	-	-	-	-	-	0,22%	99,05	34 513 514	Fxing	99 S	SOTEM	TN0007600018	الشركة التونسية للتلا			
394 382 314	18 677 108	35 955	230 936 746	9 094 700	8								2 238 888	122 163	415	-	-	-	24,93%	11 178,45	571 727 409								صناعة الأغذية الفلاحية والمشروبات
33 381 712	2 140 738	9519	5 105 996	327 200	4	39,15%	12,900	0,78%	17,848	17,709	0,28%	17,950	234 040	13 113	89	-	-	-	4,40%	1971,17	109 814 524	Continu	11 A	DH	TN0007670011	مجمع دليس القايضة			
18 069 653	1 100 639	3201	5 468 750	312 500	1	15,58%	14,700	-2,45%	17,103	17,533	-2,36%	16,990	77 699	4 543	53	-	-	-	0,52%	234,20	13 784 285	Continu	11 B	LANDOR	TN0007510019	لاندر			
289 889 520	11 499 713	14 331	220 362 000	8 455 000	3	49,57%	18,500	0,14%	27,589	27,651	-0,47%	27,670	806 409	29 124	121	-	-	-	11,11%	4 980,70	180 003 600	Continu	11 A	PGH	TN0005700018	مجمع بولينا القايضة			
53 041 429	3 936 018	8904	-	-	-	18,18%	12,600	-0,71%	14,867	14,974	-0,07%	14,890	1 120 740	75 383	152	-	-	-	8,91%	3 992,38	268 125 000	Continu	11 A	SFBT	TN0001100254	شركة صنع المشروبات بتونس			
48 710 113	5 011 812	9 228	3 500 000	350 000	2								310 111	29 551	144	-	-	-	0,28%	126,83	14 354 134								قطاع التكنولوجيا
4 568	11 728	20	-	-	-	28,13%	0,320		0,000	0,000 S	0,00%	0,410	-	-	-	-	-	-	0,00%	0,91	2 223 334	Fxing	99 S	AETEC	TN0007500010	أي تيك			
48 705 545	5 000 084	9208	3 500 000	350 000	2	51,75%	6,840	-1,36%	10,494	10,639	-1,89%	10,380	310 111	29 551	144	-	-	-	0,28%	125,92	12 130 800	Continu	11 B	TUNET	TN0007440019	تلات القايضة			
7 284 577	2 298 310	3 536	-	-	-								101 298	36 178	90	-	-	-	0,24%	108,48	28 207 823								مصنعي السيارات والمعدات
7 111 071	2 277 647	3413	-	-	-	-11,95%	3,180	-1,41%	2,800	2,840	-1,41%	2,800	101 298	36 178	90	-	-	-	0,15%	67,20	24 000 000	Fxing	99 S	ASSAD	TN0007140015	البطارية التونسية أسد			
173 506	20 663	123	-	-	-	177,90%	3,530		0,000	9,810	NC	0,00%	9,810	-	-	-	-	-	0,09%	41,28	4 207 823	Fxing	99 S	STIP	TN0005030010	الشركة التونسية لصناعات الإطارات المطاطية			
358 421 033	28 323 364	37 922	219 108 161	16 734 636	10								2 121 537	116 597	693	-	-	-	4,83%	2 166,04	135 098 475								مواد وخدمات صناعية
66 244 647	6 880 450	18 445	3 432 000	300 000	2	29,71%	8,750	-0,27%	11,444	11,475	-1,22%	11,350	652 723	57 034	245	-	-	-	2,04%	912,54	80 400 000	Continu	11 A	OTH	TN0007530017	مجمع وان تيك			
3 856 846	1 145 029	3316	-	-	-	61,48%	2,570	-0,78%	4,109	4,141	0,48%	4,150	54 995	13 385	44	-	-	-	0,14%	64,09	15 444 000	Continu	11 B	SIAME	TN0006590012	الشركة الصناعية للأجهزة و الآلات الكهربائية			
288 319 541	20 297 885	16 161	215 676 161	16 434 636	8	121,17%	13,700	1,69%	30,617	30,108	-1,40%	30,300	14 13 819	46 178	404	-	-	-	2,65%	1 189,41	39 254 475	Continu	11 A	SOTUV	TN0006560015	الشركة التونسية للبيور			
1 606 94 1445	128 834 843	291 258	557 300 687	31 752 830	35								18 073 757	1 571 285	4 947	0	0	0	100,00%	44 833,05	3 063 013 649								حصص اليوم

الأدوات - خطوط ثانوية

السوق الرئيسية

سنة 2026				حصة تداول 18/05/2026							
دجم التداول بالدينار	الكمية	الصفقات	مؤشر	آخر سعر متداول	دجم التداول بالدينار	الكمية	الصفقات	القسم	رمز الورقة المالية	رمز ISIN	القطاع/ الشركة الورقة المالية
صناعة الأغذية الفلاحية والمشروبات											
مجمع بولينا القابضة											
101	64	11	NC	-	-	-	-	32	PGH11	TN0005700034	PGH Da 2/25 230611
شركة صنع المشروبات بتونس											
-	-	-	NC	-	-	-	-	32	SFB99	TN0001100288	SFBT (Da 1/6)
-	-	-	NC	-	-	-	-	32	SFB00	TN0001100296	SFBT (Da 1/7)
62	1	1	NC	-	-	-	-	32	SFBT1	TN0001100304	SFBT (Da 1/2) 2001
-	-	-	NC	-	-	-	-	32	SFB02	TN0001100312	SFBT Da 1/2(11/4/02)
-	-	-	NC	-	-	-	-	32	SFB06	TN0001100320	SFBT Da 1/12 2006
66	19	8	NC	-	-	-	-	32	SFB07	TN0001100338	SFBT DA2007 1/13
300	57	9	NC	-	-	-	-	32	SFB10	TN0001100346	SFBT Da5/56 120510
179	39	7	NC	-	-	-	-	32	SFB11	TN0001100353	SFBT Da5/61 300311
595	225	22	NC	-	-	-	-	32	SFB12	TN0001100361	SFBT Da10/66 03712
107	49	6	NC	-	-	-	-	32	SFB13	TN0001100387	SFBT Da1/19 280513
137	26	12	NC	-	-	-	-	32	SFB14	TN0001100403	SFBT DA 1/8 200514
95	37	11	NC	-	-	-	-	32	SFB15	TN0001100411	SFBT DA 1/6 120515
137	29	13	NC	-	-	-	-	32	SFB16	TN0001100429	SFBT DA 1/7 040516
114	36	15	NC	-	-	-	-	32	SFB17	TN0001100437	SFBT DA1/10 040517
151	27	20	NC	-	-	-	-	32	SFB18	TN0001100445	SFBT DA 1/4 300418
430	135	75		3,050	21	7	6	32	SFB19	TN0001100452	SFBT DA 1/5 130519
572	154	49		4,000	16	4	3	32	SFB20	TN0001100460	SFBT DA 1/4 200720
1772	2028	402		1,150	22	19	5	32	SFB24	TN3022YIH65	SFBT DA1/12 280524
لانجور											
47	106	12	NC	-	-	-	-	32	LND17	TN0007510035	LNDOR DA 1/32 80617
التأمين											
تأمينات BNA											
5	5	4	NC	-	-	-	-	32	AMI17	TN0007680044	AMI DA 1/4 110817
263	129	18	NC	-	-	-	-	32	AMI20	TN0007680051	AMI DA 27/35 241120
شركة أستري للتأمين وإعادة التأمين											
-	-	-	NC	-	-	-	-	32	AST17	TN0003000528	AST DA 1/2 140817
الشركة التونسية للتأمين وإعادة - التأمين ستار											
129 387	1887	270		78,160	156	2	2	32	STAR5	TN17FVNGCJ77	STAR DA 7/6 221225
مصنعي السيارات والمعدات											
البطارية التونسية أسد											
-	-	-	NC	-	-	-	-	32	ASSDA	TN0007140031	ASSDa1/9(01/07/05)
-	-	-	NC	-	-	-	-	32	ASS09	TN0007140049	ASSAD Da1/4 150609
6	8	2	NC	-	-	-	-	32	ASS10	TN0007140056	ASS Da 1/10 020610
4	14	2	NC	-	-	-	-	32	ASS11	TN0007140064	ASS Da 1/22 200611
4	20	5	NC	-	-	-	-	32	ASS12	TN0007140072	ASS Da 1/23 010812
الشركة التونسية لصناعات الإطارات المطاطية											
-	-	-	NC	-	-	-	-	32	STIP3	TN0005030028	STIP Da1/10 0703
البنوك											
بنك الأمان											
-	-	-	NC	-	-	-	-	32	AB26	TN0003400108	AB Da 26 3/37
-	-	-	NC	-	-	-	-	32	AB29	TN0003400116	AB Da 29 3/40
-	-	-	NC	-	-	-	-	32	AB34	TN0003400157	AB Da 34 2/59
184	43	6	NC	-	-	-	-	32	ABA38	TN0003400207	AB Da 1/27
-	-	-	NC	-	-	-	-	32	ABDA7	TN0003400272	ABDA 1/14 11122007
-	-	-	NC	-	-	-	-	32	ABDA9	TN0003400371	AB Da 3/37 281209
9	1	1	NC	-	-	-	-	32	AB13	TN0003400454	AB Da 1/10 110613
215	66	16	NC	-	-	-	-	32	AB16	TN0003400512	AB DA 1/24 01082016
125	12	4	NC	-	-	-	-	32	AB17	TN0003400579	AB DA 1/25 300617
266	14	9	NC	-	-	-	-	32	AB23	TNMY01P 21QP7	AB DA 1/7 12102023
4876	570	149	NC	-	-	-	-	32	AB24	TN66JFM5A 518	AB DA 2/13 281024
البنك العربي لتونس											
-	-	-	NC	-	-	-	-	32	ATBDA	TN0003600434	ATBDA 1/7 09/11/05
-	-	-	NC	-	-	-	-	32	ATB08	TN0003600517	ATB Da 1/10 151208
10	45	6	NC	-	-	-	-	32	ATB10	TN0003600616	ATB Da 1/16 161210
التجاري بنك											
89	15	2	NC	-	-	-	-	32	TJADA	TN0001600162	TJARI - (Da)
-	-	-	NC	-	-	-	-	32	TJA39	TN0001600261	TJARI - Da39
6336	1073	49	NC	-	-	-	-	32	TJA18	TN0001600501	TJARIDA 1/40 250518
36082	2 769	492		12,000	624	52	11	32	TJA25	TN823JXM7T75	TJARIDA 4/21 300425
البنك التونسي											
38	8	1	NC	-	-	-	-	32	BTDA	TN0002200103	BQ DE TSIE - Da
127	9	3	NC	-	-	-	-	32	BT149	TN0002200210	Bt Da 3/10 170599
67	11	3	NC	-	-	-	-	32	BT154	TN0002200251	BTDa1/7(3/12/01)
15	1	1	NC	-	-	-	-	32	BTDA6	TN0002200319	BT Da 1/2 23052006

45	11	3	NC	-	-	-	-	32	BTDA9	TN0002200327	BT Da 1/2 10/06/09
61	66	13	NC	-	-	-	-	32	BT13	TN0002200335	BT Da 1/3 280613
32	15	9	NC	-	-	-	-	32	BT16	TN0002200343	BT DA 1/5 03062016
67	33	22	NC	-	-	-	-	32	BT18	TN0002200350	BT DA 1/4 04052018
150	125	65		1,210	4	3	2	32	BT22	TNYHLWKDE907	BT DA 1/5 10052022
بنك تونس العربي الدولي											
-	-	-	NC	-	-	-	-	32	BIA32	TN0001800465	BIAT Da32 4/60
71	15	6	NC	-	-	-	-	32	BIA36	TN0001800507	BIAT Da36 1/24
1902	271	55	NC	-	-	-	-	32	BIA20	TN0001800622	BIAT DA 1/20 290620
17730	927	382		20,020	120	6	3	32	BIA24	TNK63R17BF70	BIAT DA 1/7 291124
البنك الوطني الفلاحي											
3977	2 140	420	NC	-	-	-	-	32	BNA09	TN0003100633	BNA Da 1/10 040509
445	276	83	NC	-	-	-	-	32	BNA18	TN0003100740	BNA DA 1/10 200618
125	701	40		0,350	21	61	4	32	BNA19	TN0003100815	BNA DA 1/55 150419
بنك الإسكان											
-	-	-	NC	-	-	-	-	32	BHDA	TN0001900612	BQ HABITAT (Da)
-	-	-	NC	-	-	-	-	32	BH12	TN0001900679	BH Da 1/20 150999
-	-	-	NC	-	-	-	-	32	BH14	TN0001900711	BH Da1/25 14022000
3	2	1	NC	-	-	-	-	32	BHDA7	TN0001900778	BHDA 1/15 28052007
38	8	5	NC	-	-	-	-	32	BH15	TN0001900901	BH DA 1/3 270715
23	11	6	NC	-	-	-	-	32	BH17	TN0001900992	BH DA 1/5 171117
الإتحاد البنكي للتجارة والصناعة											
48	3	3	NC	-	-	-	-	32	UBC00	TN0002400570	UBCI Da 1/6 010900
34	1	1	NC	-	-	-	-	32	UBC04	TN0002400646	UBCI Da 3/7 010704
45	2	2	NC	-	-	-	-	32	UBC10	TN0002400653	UBCI Da 1/2 150710
2228	256	27	NC	-	-	-	-	32	UBC13	TN0002400695	UBCI Da8/33 141013
بنك الوفاق الدولي											
6	3	3	NC	-	-	-	-	32	WIF15	TN0007200132	WIFAK DA1/2 121015
مصنع الورق الخشبي بالجنوب											
10	10	3	NC	-	-	-	-	32	MPB17	TN0007620032	MPBS DA1/10 070717
16	37	5	NC	-	-	-	-	32	MPB18	TN0007620040	MPBS DA1/20 050718
9	11	4	NC	-	-	-	-	32	MPB19	TN0007620057	MPBS DA1/10 100719
21	49	18	NC	-	-	-	-	32	MPB20	TN0007620065	MPBS DA1/17 100820
قرطاج للإسمنت											
-	31	5	NC	-	-	-	-	32	CC10	TN0007400039	CC Da 1/52 201210
السكاي											
-	-	-	NC	-	-	-	-	32	SOK12	TN0007210032	SOK NA Da1/5 020712
13	9	4	NC	-	-	-	-	32	SOK14	TN0007210040	SOK NA Da2/5 010714
الشركة العقارية والمساهمات											
-	-	-	NC	-	-	-	-	32	SIM01	TN0004000089	SIMPAR Da 1/5
38	4	1	NC	-	-	-	-	32	SIM08	TN0004000105	SIMPA Da1/6 010708
-	-	-	NC	-	-	-	-	32	SIM10	TN0004000121	SIMPA Da1/7 010710
5	1	1	NC	-	-	-	-	32	SIM12	TN0004000147	SIMPA Da1/8 020712
64	8	2	NC	-	-	-	-	32	SIM14	TN0004000154	SIMPA DA2/9 010714
الشركة العقارية التونسية السعودية											
5	14	1	NC	-	-	-	-	32	SITDA	TN0007180037	SITSDa1/9 28/03/07
الشركة المصرية للخزف											
-	-	-	NC	-	-	-	-	32	SOMC3	TN0006780027	SOMOC Da 1/7 0803
-	-	-	NC	-	-	-	-	32	SOMC8	TN0006780043	SOMOC Da 1/10 0708
-	-	-	NC	-	-	-	-	32	SOMC9	TN0006780050	SOMOC Da 1/20 2007
-	-	-	NC	-	-	-	-	32	SOM11	TN0006780068	SOMC Da1/10 261211
1	65	5	NC	-	-	-	-	32	SOM12	TN0006780076	SOMC Da1/45 211212
1	92	10	NC	-	-	-	-	32	SOM13	TN0006780084	SOMC Da2/35 231213
1	76	13	NC	-	-	-	-	32	SOM14	TN0006780092	SOMC DA 3/37 250814
-	27	6	NC	-	-	-	-	32	SOM15	TN0006780100	SOM DA 1/23 201015
مواد وخدمات صناعية											
مجمع وانثاك											
136	33	11	NC	-	-	-	-	32	OTH21	TN7F9QE5NT90	OTH DA 1/2 181121
الشركة الصناعية للأجهزة والآلات الكهربائية											
6	3	1	NC	-	-	-	-	32	SIADA	TN0006590020	SIAME Da5/11
4	7	3	NC	-	-	-	-	32	SIAM1	TN0006590087	SIAME Da1/8
1	7	3	NC	-	-	-	-	32	SIAD4	TN0006590103	SIAM Da1/25 280704
2	5	3	NC	-	-	-	-	32	SIAM4	TN0006590061	SIAME Da1/10
8	23	8	NC	-	-	-	-	32	SIAD21	TN0006590111	SIAM DA 1/10 160721
الشركة التونسية للبلور											
-	-	-	NC	-	-	-	-	32	STVDA	TN0006560023	SOTUVER Da 1/24
-	-	-	NC	-	-	-	-	32	STV00	TN0006560049	STV Da 1/25 010700
-	-	-	NC	-	-	-	-	32	STV01	TN0006560064	SOTUVER Da 3/34
-	-	-	NC	-	-	-	-	32	STV02	TN0006560098	STV02 3/10 010102
190	19	3	NC	-	-	-	-	32	STV12	TN0006560148	STV Da10/31 160712
58	18	8	NC	-	-	-	-	32	STV13	TN0006560155	SOTUV Da1/7 180713
123	67	12	NC	-	-	-	-	32	STV14	TN0006560189	SOTUV DA3/41 10714
277	139	21	NC	-	-	-	-	32	STV15	TN0006560197	STV DA 3/40 200715
163	77	19	NC	-	-	-	-	32	STV17	TN0006560221	STV DA2/23 4122017
3764	1015	121	NC	-	-	-	-	32	STV20	TN0006560247	SOTUV DA7/32 91020
2850	1 100	195	NC	-	-	-	-	32	STV22	TNXI9LTV0F07	STV DA2/11 280722

القطاع الكيميائي

أر ليكيتونس

220	1	1	NC	-	-	-	-	32	ALQDA	TN0002300366	AIR LIQ Da1/4 0999
-	-	-	NC	-	-	-	-	32	ALQ01	TN0002300374	AIR LIQ Da1/6 0601
425	5	4	NC	-	-	-	-	32	ALQ02	TN0002300390	ALQ Da1/6 (160902)
480	8	4	NC	-	-	-	-	32	ALQ03	TN0002300408	AIR LIQ Da1/8 0903
455	12	6	NC	-	-	-	-	32	ALQ04	TN0002300416	ALQ Da1/10 7/09/04
129	3	2	NC	-	-	-	-	32	ALQ05	TN0002300424	ALQDa1/12 06/09/05
173	5	3	NC	-	-	-	-	32	ALQ06	TN0002300432	ALQ Da1/12 070906
269	8	6	NC	-	-	-	-	32	ALQ07	TN0002300440	ALQ Da 1/12 0907
225	8	5	NC	-	-	-	-	32	ALQ08	TN0002300457	AL Da 1/11 030908
357	14	7	NC	-	-	-	-	32	ALQ09	TN0002300465	AL Da 1/12 030909
209	8	3	NC	-	-	-	-	32	ALQ10	TN0002300473	ALQ Da 1/11 060910
316	12	5	NC	-	-	-	-	32	ALQ11	TN0002300481	ALQ Da 1/11 050911
133	7	2	NC	-	-	-	-	32	ALQ12	TN0002300499	ALQ Da 1/15 030912
26	1	1	NC	-	-	-	-	32	ALQ13	TN0002300507	ALQ Da 1/11 020913
256	14	4	NC	-	-	-	-	32	ALQ14	TN0002300515	ALQ DA 1/12 150914
178	20	5	NC	-	-	-	-	32	ALQ15	TN0002300523	ALQ DA 1/25 070915
256	37	9	NC	-	-	-	-	32	ALQ16	TN0002300531	ALQ DA 1/28 050916
96	16	5	NC	-	-	-	-	32	ALQ17	TN0002300549	ALQ DA 1/31 250917
203	32	6	NC	-	-	-	-	32	ALQ18	TN0002300556	ALQ DA 1/30 161018
173	13	1	NC	-	-	-	-	32	ALQ19	TN0002300564	ALQ DA 1/16 160919
86	23	4	NC	-	-	-	-	32	ALQ20	TN0002300572	ALQ DA 1/45 201120
الكريمياء											
-	-	-	NC	-	-	-	-	32	ALKDA	TN0003800711	ALKIM Da
6	4	3	NC	-	-	-	-	32	ALK04	TN0003800729	ALKIM Da 04
10	8	3	NC	-	-	-	-	32	ALK03	TN0003800737	ALK Da 1/10 240603
-	-	-	NC	-	-	-	-	32	ALK24	TNPIK 1R13738	ALKNSLIB1/4j010123
التوزيع											
الشبكة التونسية للسيارات والخدمات											
-	-	-	NC	-	-	-	-	32	ART12	TN0007300023	ARTES Da1/4 230712
-	-	-	NC	-	-	-	-	32	ART13	TN0007300031	ARTES Da1/5 040313
سيات كار											
110	14	11	NC	-	-	-	-	32	CTY19	TN0007550023	CITY DA 1/3 230919
SMART TUNISIE											
298	75	37	NC	-	-	-	-	32	SMT23	TN7IDY8X6058	SMART DA1/5 070623
477	154	55	NC	-	-	-	-	32	SMT24	TN7PHUMS9GW2	SMART DA1/6 111124
شركة المغازة العامة											
-	-	-	NC	-	-	-	-	32	MGDA4	TN0006440028	MAG GEN Da 1/2
شركة مونوبري											
12	5	2	NC	-	-	-	-	32	MNPDA	TN0001000116	MONOPRIX Da
17	3	3	NC	-	-	-	-	32	MNP11	TN0001000124	MNP Da 1/2 100611
-	-	-	NC	-	-	-	-	32	MNP12	TN0001000132	MNP Da 1/5 040612
28	25	19	NC	-	-	-	-	32	MNP15	TN0001000140	MNP Da 1/5 160615
الشركة التونسية لسواق الجملة											
3	1	1		3,020	3	1	1	32	MGR10	TN0006580021	MGR Da1/3 050710
3	4	2		0,850	3	4	2	32	MGR17	TN0006580039	MGR DA 1/10 201217
المواد الأساسية											
تونس لمجنيبات الألمنيوم											
-	-	-	NC	-	-	-	-	32	TPR08	TN0007270036	Da TPR 11/149 2006
-	-	-	NC	-	-	-	-	32	TPR09	TN0007270044	TPR Da 1/8 200509
2	3	1	NC	-	-	-	-	32	TPR10	TN0007270051	TPR Da 1/36 250510
27	12	2	NC	-	-	-	-	32	TPR11	TN0007270069	TPR Da 5/37 150611
41	84	8	NC	-	-	-	-	32	TPR12	TN0007270077	TPR Da 1/21 250612
34	139	15	NC	-	-	-	-	32	TPR13	TN0007270085	TPR Da 1/44 250613
12	14	6	NC	-	-	-	-	32	TPR16	TN0007270093	TPR DA 1/9 260716
البتترول والغاز											
شركة النقل بواسطة الأنابيب											
44	13	5	NC	-	-	-	-	32	SPIL3	TN0006660021	STPIL Da1/10 0703
-	-	-	NC	-	-	-	-	32	SPIL7	TN0006660039	STPILDA0807 1/10
132	115	14	NC	-	-	-	-	32	SPIL8	TN0006660047	STPIL Da1/25301208
64	44	11		1,900	6	3	2	32	SPL12	TN0006660054	STPIL Da1/20 02712
170	186	20	NC	-	-	-	-	32	SPL13	TN0006660062	STPIL Da1/33 01713
155	93	23	NC	-	-	-	-	32	SPL14	TN0006660070	STPIL DA1/17 20614
256	300	28	NC	-	-	-	-	32	SPL15	TN0006660088	STPL DA1/32 180615
148	199	21	NC	-	-	-	-	32	SPL16	TN0006660096	STPIL DA1/39 01716
164	374	29	NC	-	-	-	-	32	SPL17	TN0006660104	STPILDA1/56 300617
278	445	37	NC	-	-	-	-	32	SPL18	TN0006660112	STPILDA1/39 290618
التجهيزات المنزلية والمواد الصحية											
أوروسكل											
18	2	2	NC	-	-	-	-	32	ECY16	TN0007570021	ECYCL DA 1/2 010616
14	12	8	NC	-	-	-	-	32	ECY19	TN0007570039	ECYC DA 1/10 010719
118	102	44	NC	-	-	-	-	32	ECY22	TNUTSNMT2ET9	ECYC DA 1/10 040822
شركة مشغل الأثاث											
4	5	3	NC	-	-	-	-	32	SAM17	TN0007740020	SAM DA 1/10 280717
1	1	1	NC	-	-	-	-	32	SAM20	TN0007740038	SAM DA 1/5 300920
2805	7026	196		0,420	36	85	3	32	SAM25	TNLPW5AWBTJ4	SAM DA 8/85 241125
شركة بيع المنتجات الصحية											
58	17	10	NC	-	-	-	-	32	SAH14	TN0007610025	SAH DA 1/7 050814
36	32	9	NC	-	-	-	-	32	SAH42	TN0007610033	SAH DA 1/20 050914
5	1	1	NC	-	-	-	-	32	SAH15	TN0007610041	SAH Da 1/5 230615

16	12	5	NC	-	-	-	-	32 SAH17	TN0007610058	SAH DA 1/14 250117
29	29	8	NC	-	-	-	-	32 SAH72	TN0007610066	SAH DA 1/17 070717
2	1	1	NC	-	-	-	-	32 SAH73	TN0007610074	SAH DA 1/14 131217
105	81	16	NC	-	-	-	-	32 SAH18	TN0007610082	SAH DA 1/14 010818
180	177	30	NC	-	-	-	-	32 SAH82	TN0007610090	SAH DA 1/18 031218
1813	614	146		0,830	1	1	1	32 SAH22	TN2TIVM 7NY78	SAH DA 1/4 22082022
1580	4 267	369		0,390	11	28	3	32 SAH23	TNG73XSR2T07	SAH DA 1/35 010823
نيو بودي ليين										
23	206	17	NC	-	-	-	-	32 NBL13	TN0007540032	NBL Da1/45 161213
9	18	9	NC	-	-	-	-	32 NBL17	TN0007540040	NBL DA 1/10 280717
أوفيس بلاست										
3	10	6	NC	-	-	-	-	32 PLS16	TN0007700032	PLAST DA 1/4 161216
7	428	12	NC	-	-	-	-	32 PLA20	TN0007700065	PLA DA 3/100 231020
69	1283	18	NC	-	-	-	-	32 PLA21	TN0007700081	PLA DA 7/103 190721
48	414	18	NC	-	-	-	-	32 PLA22	TN2HBI4G16FB	PLAST DA 1/5 190722
الضفة										
مخابر تونيماد										
246	157	13	NC	-	-	-	-	32 UMD16	TN0007720022	UMED D 76/509 26716
3566	6 770	22	NC	-	-	-	-	32 UMD17	TN0007720030	UMD DA11/117 40817
الخدمات المالية										
شركة البجار العربية لتونس										
8	4	2	NC	-	-	-	-	32 ATL08	TN0004700266	ATL Da 1/5 290808
55	54	11	NC	-	-	-	-	32 ATL12	TN0004700472	ATL Da 2/17 261112
التجاري للبيجار العالي										
-	-	-	NC	-	-	-	-	32 TJLR	TN0006610141	ATTIJARI LS ROMPU
2410	428	17	NC	-	-	-	-	32 TJL17	TN0006610448	TJL DA 3/17 210717
BH ايجار										
5	8	8	NC	-	-	-	-	32 ML15	TN0006720072	ML DA 1/4 250515
الشركة الدولية للبيجار العالي										
-	-	-	NC	-	-	-	-	32 CIL07	TN0004201042	CIL DA 2007 1/4
-	-	-	NC	-	-	-	-	32 CIL08	TN0004201117	CIL Da 1/5 301208
101	5	3	NC	-	-	-	-	32 CIL10	TN0004201216	CIL Da 1/3 110610
6	1	1	NC	-	-	-	-	32 CIL11	TN0004201281	CIL Da 1/4 030611
5	1	1	NC	-	-	-	-	32 CIL23	TNEOEJK 4P2R7	CIL DA 2/5 15052023
حيفل للبيجار العالي										
2	2	2	NC	-	-	-	-	32 HL17	TN0007310378	HL DA 1/10 180817
619	267	13	NC	-	-	-	-	32 HL20	TN0007310519	HL DA37/100 090720
شركة الإستثمار و التنمية الصناعية والسياحية										
18	28	4	NC	-	-	-	-	32 SPD12	TN0001400720	SPDIT Da 1/24 3512
الشركة التونسية للبيجار المالي والفتورينج										
-	-	-	NC	-	-	-	-	32 TLS0A	TN0002100915	TUN. LEAS. (Da 10)
-	-	-	NC	-	-	-	-	32 TLD01	TN0002100956	TLS Da 1/4
-	-	-	NC	-	-	-	-	32 TLS02	TN0002100980	TLS Da 1/5(021202)
27	3	2	NC	-	-	-	-	32 TLS03	TN0002101012	TLS Da 1/6(181203)
-	-	-	NC	-	-	-	-	32 TLS04	TN0002101061	TLS Da 1/7(061204)
-	-	-	NC	-	-	-	-	32 TLS07	TN0002101152	TLS Da 1/55(010307)
85	90	6	NC	-	-	-	-	32 TLS08	TN0002101210	TLS Da 1/56 030308
14	22	3	NC	-	-	-	-	32 TLS09	TN0002101319	TLS Da 1/57 020309
34	64	8	NC	-	-	-	-	32 TLS92	TN0002101392	TLS Da 1/68 301209
45	91	11	NC	-	-	-	-	32 TLS10	TN0002101400	TLS Da 1/69 010210
345	240	21	NC	-	-	-	-	32 TLS13	TN0002101590	TLS Da 3/80 010213
637	466	31	NC	-	-	-	-	32 TLS14	TN0002101749	TL DA3/83 10022014
262	152	18	NC	-	-	-	-	32 TLS15	TN0002101814	TL DA 2/43 02022015
398	244	37	NC	-	-	-	-	32 TLS19	TN0002102044	TLS DA 1/23 010719
قطاع التكنولوجيا										
تلائات القابضة										
23	28	8	NC	-	-	-	-	32 TLN19	TN0007440035	TLN DA 1/10 010719
التصالات										
الشركة التونسية للمقاومات السلكية واللاسلكية										
4	2	1	NC	-	-	-	-	32 SOT01	TN0006530059	SOTETEL Da1/6
-	-	-	NC	-	-	-	-	32 SOT02	TN0006530067	SOT Da 1/5 010102
-	-	-	NC	-	-	-	-	32 SOT03	TN0006530075	SOT Da 1/5 010703
-	-	-	NC	-	-	-	-	32 SOT04	TN0006530083	SOT Da 1/10 150704
2	7	1	NC	-	-	-	-	32 SOT06	TN0006530091	SOT Da1/22 010906
الترفيه										
الخطوط التونسية										
-	-	-	NC	-	-	-	-	32 TAI0A	TN0001200419	TUNISAIR - Da 01
-	6	1	NC	-	-	-	-	32 TAI04	TN0001200468	TUNISAIR - Da 04
-	4	1		0,010	-	4	1	32 TAI99	TN0001200476	TAIR Da1/10 010799
-	8	3		0,010	-	5	2	32 TAI00	TN0001200492	TAIR Da1/10 030700
1	32	2	NC	-	-	-	-	32 TAI01	TN0001200518	TUNISAIR Da 1/10
1	46	4	NC	-	-	-	-	32 TAI06	TN0001200534	TAIR Da1/22 310806
1	35	8		0,010	-	4	1	32 TAI08	TN0001200542	TAIR Da 1/5 010908
-	16	6	NC	-	-	-	-	32 TAI09	TN0001200567	TAIR Da1/11 170709
240 781	44 125	4985			1044	289	52			حصلة اليوم

الأدوات سندات -

سند مصدر من الدولة

سنة 2026				حصة تداول 18/05/2026											
حجم التداول بالدينار	الكمية	الصفقات	الافتتاح	مؤشر	التغير اليومي	سعر الاقفال	حجم التداول بالدينار	الكمية	الصفقات	وحدة التداول	القسم	رمز الورقة المالية	رمز ISIN	الشركة	
-	-	-	98,000	NC	0,00%	98,000	-	-	- %		21	B1026	TN0008000580	BTA 6.3% Oct 2026	
-	-	-	93,100	NC	0,00%	93,100	-	-	- %		21	B0428	TN0008000606	BTA6.7% Avril 2028	
-	-	-	97,000	NC	0,00%	97,000	-	-	- %		21	B0732	TN0008000663	BTA 7.5% Jul 2032	
-	-	-	90,500	NC	0,00%	90,500	-	-	- %		21	B0728	TN0008000697	BTA 7% Jul 2028	
10 267 152	9800	13	97,590	NC	0,00%	99,460	-	-	- %		21	B0227	TN0008000721	BTA 7.2% Fev 2027	
525 748	544	8	93,450	NC	0,00%	95,560	-	-	- %		21	B0230	TN0008000739	BTA 7.4% Fev 2030	
429 343	409	7	96,510	NC	0,00%	99,030	-	-	- %		21	B0527	TN0008000747	BTA 7.2% Mai 2027	
-	-	-	97,000	NC	0,00%	97,000	-	-	- %		21	B1130	TN0008000762	BTA 8% Nov 2030	
-	-	-	91,050	NC	0,00%	91,050	-	-	- %		21	B1227	TN0008000770	BTA 7.3% Dec 2027	
-	-	-	100,000	NC	0,00%	100,000	-	-	- %		21	B0128	TN0008000796	BTA 7.5% Janv 2028	
-	-	-	100,000	NC	0,00%	100,000	-	-	- %		21	B0333	TN0008000804	BTA 8% Mars 2033	
163 697	158	1	97,100	NC	0,00%	98,000	-	-	- %		21	B0327	TN0008000655	BTA 6.6% Mars 2027	
-	-	-	94,720	NC	0,00%	94,720	-	-	- %		21	B1228	TN0008000812	BTA 7.5% Dec 2028	
6 938 348	65000	2	100,000	NC	0,00%	100,310	-	-	- %		21	NB26	TN0008000838	E NAT 2021 8.80% B	
-	-	-	93,000	NC	0,00%	93,000	-	-	- %		21	NC28	TN0008000846	E NAT 2021 8.90% C	
84 1609	157585	4	97,500	NC	0,00%	100,000	-	-	- %		21	NA26	TN0008000820	ENAT2021 8.70% A PP	
-	-	-	100,000	NC	0,00%	100,000	-	-	- %		21	NB226	TN0008000895	ENAT2 2021 8.80% B	
5957	6	1	95,000	NC	0,00%	95,000	-	-	- %		21	NC228	TN0008000903	ENAT2 2021 8.90% C	
-	-	-	100,000	NC	0,00%	100,000	-	-	- %		21	NH226	TN0008000853	ENAT2 HASSAN21 APP	
11614	2200	2	97,000	NC	0,00%	100,410	-	-	- %		21	NA226	TN0008000887	ENAT22021 8.70% APP	
417 386	4050	2	94,500	NC	0,00%	100,000	-	-	- %		21	NB3F6	TNYZ06JUGUZ33	ENAT3 2021 8.80% B	
-	-	-	100,000	NC	0,00%	100,000	-	-	- %		21	NC3F8	TN3QL5M1QLW6	ENAT3 2021 8.90% C	
-	-	-	100,000	NC	0,00%	100,000	-	-	- %		21	NHB36	TNVSDML2VYJ5	ENAT3 HASSAN2021 B	
-	-	-	100,000	NC	0,00%	100,000	-	-	- %		21	NHC38	TNJQ3VIAM1R9	ENAT3 HASSAN2021 C	
11 147	2208	6	97,000	NC	0,00%	95,000	-	-	- %		21	NA3F6	TNZBXQU5R291	ENAT32021 8.70% APP	
-	-	-	95,000	NC	0,00%	95,000	-	-	- %		21	NA3V6	TNSUXW7EBUQ0	ENT32021T+2.45% APP	
-	-	-	100,000	NC	0,00%	100,000	-	-	- %		21	NHA36	TNESI87AYZT5	ENAT3 HASSAN21 APP	
-	-	-	100,000	NC	0,00%	100,000	-	-	- %		21	NB3V6	TN5QHYZ8T348	ENAT32021 T+2.55% B	
-	-	-	100,000	NC	0,00%	100,000	-	-	- %		21	NC3V8	TNJP2LP1CVE1	ENAT32021 T+2.65% C	
147 600	14 321	26	95,000	NC	0,00%	100,000	-	-	- %		21	NAF27	TNPSLOPEJVO7	ENAT1 2022 A 8.80%	
4 000	52	3	100,000	NC	0,00%	98,000	-	-	- %		21	NBF29	TNHG2VXQ3BG0	ENAT1 2022 B 8.90%	
-	-	-	100,000	NC	0,00%	100,000	-	-	- %		21	NCF32	TN5XXZ2454U2	ENAT1 2022 C 9.10%	
12 714	1 170	1	92,500	NC	0,00%	100,000	-	-	- %		21	NAV27	TNLEGO8CKWX3	ENAT1 2022A T+2.4%	
-	-	-	100,000	NC	0,00%	100,000	-	-	- %		21	NBV29	TN00U20VQY55	ENAT1 2022B T+2.5%	
-	-	-	100,000	NC	0,00%	100,000	-	-	- %		21	NCV32	TNQHMI7RIBR5	ENAT1 2022CT+2.65%	
-	-	-	100,000	NC	0,00%	100,000	-	-	- %		21	NHA27	TNCDR74CL701	ENAT1 HASSAN2022 A	
-	-	-	100,000	NC	0,00%	100,000	-	-	- %		21	NHB29	TNBHB9XIP394	ENAT1 HASSAN2022 B	
-	-	-	100,000	NC	0,00%	100,000	-	-	- %		21	NHC32	TNW1CN5IM5T4	ENAT1 HASSAN2022 C	
8 250	100	1	101,750	NC	0,00%	97,100	-	-	- %		21	NB2F9	TNQVHB5WZ2K2	ENAT2 2022 9.35% B	
-	-	-	100,700	NC	0,00%	100,700	-	-	- %		21	NC2F2	TN9E02MTU05	ENAT2 2022 9.60% C	
-	-	-	100,000	NC	0,00%	100,000	-	-	- %		21	NC2V2	TN11TIBOEPV4	ENAT2 2022T+2.40% C	
-	-	-	100,000	NC	0,00%	100,000	-	-	- %		21	NH2B9	TNU9AUB15T16	ENAT2 HASSAN2022 B	
-	-	-	100,000	NC	0,00%	100,000	-	-	- %		21	NH2C2	TN714WHHNWN4	ENAT2 HASSAN2022 C	
-	-	-	65,000	NC	0,00%	65,000	-	-	- %		21	NH2A7	TNM460WVRPO6	ENAT2 HASSAN22 APP	
246 822	23 155	4	99,000	NC	0,00%	97,000	-	-	- %		21	NA2F7	TNJ1M1ZAWYG5	ENAT22022 9.25% APP	
-	-	-	100,000	NC	0,00%	100,000	-	-	- %		21	NB2V9	TNFOOWIRGBH7	ENAT22022 T+2.2% B	
15 830	1500	1	100,000	NC	0,00%	100,000	-	-	- %		21	NA2V7	TNQCKOBPZ5A4	ENT2 22 T+2.15% APP	
-	-	-	100,170	NC	0,00%	100,170	-	-	- %		21	NB3F9	TNRCVSCBDE36	ENAT3 2022 9.35% B	
-	-	-	100,000	NC	0,00%	100,000	-	-	- %		21	NC3F2	TN4A4WPDZOC1	ENAT3 2022 9.60% C	
-	-	-	100,000	NC	0,00%	100,000	-	-	- %		21	NC3V2	TNIZ090ISG66	ENAT3 2022T+2.40% C	
29 817	2965	3	93,000	NC	0,00%	98,000	-	-	- %		21	NA3F7	TNXNSU5ILBI2	ENAT32022 9.25% APP	
-	-	-	100,000	NC	0,00%	100,000	-	-	- %		21	NB3V9	TN0JN6PVVH38	ENAT32022 T+2.2% B	
-	-	-	99,000	NC	0,00%	99,000	-	-	- %		21	NA3V7	TNWL10DSWXK1	ENT3 22 T+2.15% APP	
-	-	-	100,000	NC	0,00%	100,000	-	-	- %		21	B0932	TNJL4N1SD7B2	BTA 8.8% Sept 2032	
8 179	99	1	96,000	NC	0,00%	100,000	-	-	- %		21	NB4F9	TNWRCVSYL730	ENAT4 2022 9.4% B	
-	-	-	100,000	NC	0,00%	100,000	-	-	- %		21	NC4F2	TNEFCT8MXYZ3	ENAT4 2022 9.60% C	
-	-	-	100,000	NC	0,00%	100,000	-	-	- %		21	NC4V2	TNVF5FLG1FH4	ENAT4 2022T+2.25% C	
-	-	-	100,000	NC	0,00%	100,000	-	-	- %		21	NH4C2	TNQR5G236GA1	ENAT4 HASSAN2022 C	
63 723	6201	3	99,000	NC	0,00%	99,000	-	-	- %		21	NA4F7	TN0AYHSVTHY1	ENAT42022 9.35% APP	
-	-	-	100,000	NC	0,00%	100,000	-	-	- %		21	NB4V9	TN7PM93UJZP50	ENAT42022T+2.05% B	
-	-	-	100,000	NC	0,00%	100,000	-	-	- %		21	NH4A7	TNA3G5IE2961	ENAT4HASSAN2022APP	
-	-	-	100,750	NC	0,00%	100,750	-	-	- %		21	NA4V7	TN2MV0GUKOA5	ENT4 2022 T+2% APP	
-	-	-	100,000	NC	0,00%	100,000	-	-	- %		21	B0129	TNHUVZNLATV4	BTA 8% Janv 2029	
-	-	-	93,500	NC	0,00%	93,500	-	-	- %		21	NBF30	TNCGJF5TW027	ENAT1 2023 9.8% B	
-	-	-	99,000	NC	0,00%	99,000	-	-	- %		21	NCF33	TNTKTE05CIW5	ENAT1 2023 9.95% C	
-	-	-	100,620	NC	0,00%	100,620	-	-	- %		21	NCV33	TNHZAONAPWF9	ENAT1 2023T+1.95% C	
-	-	-	100,000	NC	0,00%	100,000	-	-	- %		21	NHB30	TN36Q80XFK87	ENAT1 HASSAN2023 B	
589 477	54 045	14	97,000	NC	0,00%	100,000	-	-	- %		21	NAF28	TN6DQ00JBLT7	ENAT12023 9.75% APP	

-	-	-	100,000	NC	0,00%	100,000	-	-	-	21	NB30	TN3C6DV EWM76	ENAT12023T+1.75% B
-	-	-	100,000	NC	0,00%	100,000	-	-	-	21	NHA28	TNJT75UL9423	ENAT1HASSAN2023APP
39614	3926	1	91,000	NC	0,00%	100,000	-	-	-	21	NAV28	TNBYTZTD1920	ENT12023T+1.7% APP
-	-	-	99,000	NC	0,00%	99,000	-	-	-	21	NB2F0	TNCR2TMAK1KB	ENAT2 2023 9.8% B
-	-	-	97,000	NC	0,00%	97,000	-	-	-	21	NC2F3	TNNZ2M9ZHT3	ENAT2 2023 9.95% C
-	-	-	100,000	NC	0,00%	100,000	-	-	-	21	NC2V3	TNDRFUSQRGB4	ENAT2 2023T+1.95% C
2829	449	2	70,000	NC	0,00%	63,000	-	-	-	21	NH2A8	TNS70RLC1A97	ENAT2 HASSAN23 APP
293192	27267	56	99,010	NC	0,00%	100,000	10598	976	2	21	NA2F8	TNNI3UPDY012	ENAT22023 9.75%APP
-	-	-	100,000	NC	0,00%	100,000	-	-	-	21	NB2V0	TNNSOG7PXBW5	ENAT22023T+1.75% B
161196	15007	5	97,000	NC	0,00%	100,000	-	-	-	21	NA2V8	TNHOFRXHSG72	ENT22023T+1.7% APP
1596974	1500	2	95,300	NC	0,00%	98,780	-	-	-	21	B0631	TNNSOORH1F1	BTA 8.25% Juin2031
831328	800	1	100,010	NC	0,00%	99,950	-	-	-	21	B0833	TNNUS2JABSF6	BTA 9.4% aout 2033
-	-	-	100,000	NC	0,00%	100,000	-	-	-	21	B0835	TN19GXXADLD0	BTA 9.5% aout 2035
438126	430	2	98,700	NC	0,00%	99,100	-	-	-	21	B0929	TNLRQIPOOJY4	BTA 9% sept 2029
-	-	-	100,000	NC	0,00%	100,000	-	-	-	21	NB3F0	TNVE955M6R90	ENAT3 2023 9.8% B
-	-	-	100,000	NC	0,00%	100,000	-	-	-	21	NC3F3	TNDSN3G1YQE9	ENAT3 2023 9.95% C
-	-	-	100,000	NC	0,00%	100,000	-	-	-	21	NC3V3	TNOLAIZU8LX6	ENAT3 2023T+1.95% C
30976	2900	2	100,000	NC	0,00%	102,130	-	-	-	21	NA3F8	TNPECGNMPEV9	ENAT32023 9.75%APP
-	-	-	100,000	NC	0,00%	100,000	-	-	-	21	NB3V0	TNRS9CVT3S7	ENAT32023T+1.75% B
-	-	-	97,500	NC	0,00%	97,500	-	-	-	21	NA3V8	TNVI299YK4C1	ENT32023T+1.7% APP
7192299	70000	1	100,000	NC	0,00%	101,700	-	-	-	21	NB4F0	TNBII1MJCEF3	ENAT4 2023 9.8% B
-	-	-	100,000	NC	0,00%	100,000	-	-	-	21	NC4V3	TN10K3CSR1G1	ENAT4 2023T+1.95% C
-	-	-	100,000	NC	0,00%	100,000	-	-	-	21	NH4C3	TNTBJDM5JP7	ENAT4 HASSAN2023 C
-	-	-	100,000	NC	0,00%	100,000	-	-	-	21	NH4A8	TNNS9SUDVGS5	ENAT4 HASSAN23 APP
21806	2126	5	96,000	NC	0,00%	102,200	-	-	-	21	NA4F8	TNGVARQJO7Y7	ENAT42023 9.75%APP
-	-	-	100,000	NC	0,00%	100,000	-	-	-	21	NC4F3	TNBSXXEK BFR8	ENAT42023 9.95% C
-	-	-	100,000	NC	0,00%	100,000	-	-	-	21	NB4V0	TNMCPXLL1EE2	ENAT42023T+1.75% B
-	-	-	101,300	NC	0,00%	101,300	-	-	-	21	NB3F1	TNUJWR58DVH5	ENAT1 2024 9.8% B
-	-	-	100,000	NC	0,00%	100,000	-	-	-	21	NC3F4	TNRLFZ5FIX29	ENAT1 2024 9.95% C
-	-	-	100,000	NC	0,00%	100,000	-	-	-	21	NCV34	TN85T11TY25	ENAT1 2024T+1.95% C
128578	12840	22	100,000	NC	0,00%	100,000	-	-	-	21	NAF29	TNLBMDN3K59	ENAT12024 9.75%APP
2039323	20000	2	100,000	NC	0,00%	100,000	-	-	-	21	NB3V1	TN2781ZB9E10	ENAT12024T+1.75% B
-	-	-	100,000	NC	0,00%	100,000	-	-	-	21	NH331	TNVOZKMIIV2	ENAT1HASSAN2024 B
-	-	-	100,000	NC	0,00%	100,000	-	-	-	21	NH429	TNXBRLOS6K2	ENAT1HASSAN2024APP
-	-	-	100,000	NC	0,00%	100,000	-	-	-	21	NAV29	TNJ48E224391	ENT12024T+1.7% APP
-	-	-	101,300	NC	0,00%	101,300	-	-	-	21	NB2F1	TNXOK9990B08	ENAT2 2024 9.8% B
-	-	-	100,000	NC	0,00%	100,000	-	-	-	21	NC2F4	TN5W126K4ERO	ENAT2 2024 9.95% C
-	-	-	100,000	NC	0,00%	100,000	-	-	-	21	NC2V4	TN8KXKPKVQU2	ENAT2 2024T+1.95% C
182936	17310	13	96,000	NC	0,00%	100,000	-	-	-	21	NA2F9	TNGB6J5LAOW7	ENAT22024 9.75%APP
-	-	-	100,000	NC	0,00%	100,000	-	-	-	21	NB2V1	TNCGWBFURIQB	ENAT22024T+1.75% B
-	-	-	100,000	NC	0,00%	100,000	-	-	-	21	NH2B1	TNSTVM3VL445	ENAT2HASSAN2024 B
-	-	-	100,000	NC	0,00%	100,000	-	-	-	21	NH2A9	TNNC5BCLRM3	ENAT2HASSAN24APP
-	-	-	100,000	NC	0,00%	100,000	-	-	-	21	NA2V9	TN22CQJFHW9	ENT22024T+1.7% APP
-	-	-	101,540	NC	0,00%	101,540	-	-	-	21	NB3F1	TNFC807A98F4	ENAT3 2024 9.8% B
-	-	-	100,000	NC	0,00%	100,000	-	-	-	21	NC3F4	TNPDPODY2398	ENAT3 2024 9.95% C
-	-	-	100,000	NC	0,00%	100,000	-	-	-	21	NC3V4	TNLBC9INKV10	ENAT3 2024T+1.95% C
-	-	-	100,000	NC	0,00%	100,000	-	-	-	21	NH3B1	TNINM1L131F4	ENAT3 HASSAN2024 B
26241	2600	2	94,500	NC	0,00%	98,000	-	-	-	21	NA3F9	TNBDWXBEPF6	ENAT32024 9.75%APP
-	-	-	100,000	NC	0,00%	100,000	-	-	-	21	NB3V1	TNAO0T7V1X56	ENAT32024T+1.75% B
-	-	-	100,000	NC	0,00%	100,000	-	-	-	21	NA3V9	TNZ2FOA1509	ENT32024T+1.7% APP
105178	100	2	100,000	NC	0,00%	101,830	-	-	-	21	B1027	TN9EG19CQ82	BTA 9.70% Oct 2027
-	-	-	100,000	NC	0,00%	100,000	-	-	-	21	B1031	TN00DT102PF5	BTA 9.87% Oct 2031
-	-	-	100,000	NC	0,00%	100,000	-	-	-	21	B1028	TN875F5T9RO3	BTA 9.80% Oct 2028
-	-	-	101,400	NC	0,00%	101,400	-	-	-	21	NB4F1	TN9092FJVK8	ENAT4 2024 9.8% B
-	-	-	102,400	NC	0,00%	102,400	-	-	-	21	NC4F4	TNGCLJ57FYQ7	ENAT4 2024 9.95% C
-	-	-	100,000	NC	0,00%	100,000	-	-	-	21	NC4V4	TNTPNCECEBC3	ENAT4 2024T+1.95% C
-	-	-	100,000	NC	0,00%	100,000	-	-	-	21	NH4B1	TNZQNUDKX2Y3	ENAT4 HASSAN2024 B
676561	64400	6	95,000	NC	0,00%	102,700	-	-	-	21	NA4F9	TN9CVAY77XT1	ENAT42024 9.75%APP
-	-	-	100,000	NC	0,00%	100,000	-	-	-	21	NB4V1	TN45VKDAPM79	ENAT42024T+1.75% B
-	-	-	100,000	NC	0,00%	100,000	-	-	-	21	NA4V9	TNSAWK5L94U9	ENT42024T+1.7% APP
-	-	-	100,000	NC	0,00%	100,000	-	-	-	21	B0633	TN15BPOGW9F1	BTA 9.89% Juin2033
-	-	-	100,000	NC	0,00%	100,000	-	-	-	21	B1234	TNXIGTXAROH4	BTA 9.90% Dec 2034
830894	800	4	101,310	NC	0,00%	104,460	-	-	-	21	B0132	TNCVALJL413	BTA 9.87% Janv2032
-	-	-	100,000	NC	0,00%	100,000	-	-	-	21	B0334	TNV7HGOLTYL8	BTA 9.83% mars2034
-	-	-	100,000	NC	0,00%	100,000	-	-	-	21	B0628	TNLBKA9Q440	BTA 9.28% juin2028
-	-	-	100,000	NC	0,00%	100,000	-	-	-	21	B0634	TNBF55WVB032	BTA 9.49% juin2034
105687	100	1	100,000	NC	0,00%	100,270	-	-	-	21	B0629	TNNC6S21UFM6	BTA 9.37% juin2029
-	-	-	100,000	NC	0,00%	100,000	-	-	-	21	B0735	TNEHPABHGP07	BTA 9.45% juil2035
748327	700	5	100,730	NC	0,00%	101,760	-	-	-	21	B0630	TNXS9NK4WGP1	BTA 9.31% juin2030
-	-	-	100,000	NC	0,00%	100,000	-	-	-	21	B0329	TN5NNTYOMW72	BTA 9.28% mars2029
-	-	-	100,000	NC	0,00%	100,000	-	-	-	21	B1235	TNQEVA1A2TUB	BTA 9.40% Dec 2035
-	-	-	100,000	NC	0,00%	100,000	-	-	-	21	B0335	TNRZET6AV1L9	BTA 7.75% Mars2035
-	-	-	100,000	NC	0,00%	100,000	-	-	-	21	B0336	TN673BVAIRO4	BTA 7.75% Mars2036
55126044	59000	3	100,000	NC	0,00%	92,160	-	-	-	21	B0338	TNEF0249ZM68	BTA 7.75% Mars2038
-	-	-	100,000	NC	0,00%	100,000	-	-	-	21	B0934	TN7AELB464P3	BTA 7.50% Sept2034
-	-	-	100,000	NC	0,00%	100,000	-	-	-	21	B0930	TNGTJFRR1B4	BTA 8.45% Sept2030
91316520	647823	240					10598	976	2				حصلة ايام

السندات الخاصة

سنة 2026				حصة تداول 18/05/2026										
حجم التداول بالدينار	الكمية	الصفقات	الافتتاح	مؤشر	التغير اليومي	سعر الانقفا	حجم التداول بالدينار	الكمية	الصفقات	وحدة التداول	القسم	رمز الورقة المالية	رمز ISIN	القطاع / الشركة الورقة المالية
BANQUES														
المؤسسة العربية المصرفية - تونس														
-	-	-	100,000	NC	0,00%	100,000	-	-	- %		21 AC20B	TN0007780075	ABC0627 11.5%P 7-2	
AMEN BANK														
-	-	-	100,000	NC	0,00%	100,000	-	-	- %		21 AB58B	TN0003400330	AB0528 7.0%AP 20	
-	-	-	100,000	NC	0,00%	100,000	-	-	- %		21 AB53C	TN0003400678	ABSC0228 9.4%AP 7-2	
-	-	-	100,000	NC	0,00%	100,000	-	-	- %		21 AB51A	TN0003400686	AB SA0428T+2.7P 7-2	
-	-	-	100,000	NC	0,00%	100,000	-	-	- %		21 AB51B	TN0003400694	AB SB0431T+2.8AP 10	
-	-	-	100,000	NC	0,00%	100,000	-	-	- %		21 AB3AF	TNDE9EH75A12	ABSA1028 10.05%AP 5	
-	-	-	100,000	NC	0,00%	100,000	-	-	- %		21 AB3AV	TNLBPGUB9C93	ABSA1028T+2.15%AP 5	
-	-	-	100,000	NC	0,00%	100,000	-	-	- %		21 AB3CF	TN5PTK YMCD13	ABSC1030 10.2%P 7-2	
-	-	-	100,000	NC	0,00%	100,000	-	-	- %		21 AB3CV	TNTMJ1D4SH4	ABSC1030T+2.3%P 7-2	
-	-	-	100,000	NC	0,00%	100,000	-	-	- %		21 AB3DF	TN0GGAF4RX47	ABSD1030 10.3% IF 7	
-	-	-	100,000	NC	0,00%	100,000	-	-	- %		21 AB3DV	TNR3ZRJWC984	ABSD1030 T+2.4%IF 7	
3599	35	2	100,000	NC	0,00%	100,000	-	-	- %		21 AB55A	TNQK 7QECCB53	ABSA1130T+1.65%AP 5	
3070222	30000	1	100,000	NC	0,00%	100,000	-	-	- %		21 AB55B	TNA3Z7AYXX2	ABSB1132T+1.75P 7-2	
ARAB TUNISIAN BANK														
-	-	-	100,000	NC	0,00%	100,000	-	-	- %		21 ATB7C	TN0003600491	ATB0527T+1.75%AP 20	
-	-	-	100,000	NC	0,00%	100,000	-	-	- %		21 ATB7D	TN0003600509	ATB0532T+2.0%AP 25	
-	-	-	100,000	NC	0,00%	100,000	-	-	- %		21 ATB82	TN0003600582	ATB0529 5.9%P 20-5	
-	-	-	100,000	NC	0,00%	100,000	-	-	- %		21 ATB5B	TN0003600657	ATBSB0328T+2.1AP 10	
BANQUE DE TUNISIE ET DES EN														
-	-	-	100,000	NC	0,00%	100,000	-	-	- %		21 BE10B	TN0001300607	BTE0930 5.85%AP 20	
-	-	-	100,000	NC	0,00%	100,000	-	-	- %		21 BE11F	TN0001300623	BTE0232 6.25%P 20	
-	-	-	100,000	NC	0,00%	100,000	-	-	- %		21 BE9BF	TN0001300680	BTEB0127 11.5%P 7-2	
-	-	-	100,000	NC	0,00%	100,000	-	-	- %		21 BE9BV	TN0001300698	BTEB0127T+3.25P 7-2	
BANQUE INTERNATIONALE AR														
-	-	-	100,000	NC	0,00%	100,000	-	-	- %		21 B22AF	TN059Z110G78	BSA0627 8.75% P5PP	
-	-	-	100,000	NC	0,00%	100,000	-	-	- %		21 B22AV	TN2XZTDCR 70	BSA0627T+2.55%P5PP	
-	-	-	100,130	NC	0,00%	100,130	-	-	- %		21 B22BF	TNBLRFH96SL4	BSB0627 8.75% P5	
-	-	-	100,000	NC	0,00%	100,000	-	-	- %		21 B22BV	TNUALDKV3B53	BSB0627T+2.55% P5	
-	-	-	98,440	NC	0,00%	98,440	-	-	- %		21 B22CF	TNODT45XV9P9	BSC0627 9.15% IF5	
362836	3280	2	91,720	NC	0,00%	102,020	-	-	- %		21 B22CV	TN9MG9S138K0	BSC0627T+2.95% IF5	
-	-	-	100,000	NC	0,00%	100,000	-	-	- %		21 B22DF	TN8JBQFA4123	BSD0629 9.20% P7-2	
-	-	-	100,000	NC	0,00%	100,000	-	-	- %		21 B22DV	TNGOJL1IIN67	BSD0629 T+3% P7-2	
-	-	-	100,000	NC	0,00%	100,000	-	-	- %		21 B22EF	TNP2ZBZUF023	BSE0629 9.45% IF7	
-	-	-	100,000	NC	0,00%	100,000	-	-	- %		21 B22EV	TN4AOG1Z753	BSE0629T+3.25% IF7	
-	-	-	100,000	NC	0,00%	100,000	-	-	- %		21 B22FF	TNGQ611JKPR4	BSF0632 9.60%P 10-5	
-	-	-	100,180	NC	0,00%	100,180	-	-	- %		21 B22FV	TNDJUT047VF9	BSF0632T+3.35P 10-5	
-	-	-	100,760	NC	0,00%	100,760	-	-	- %		21 B22GF	TNFSFT39R800	BSG0632 9.70% IF 10	
-	-	-	100,000	NC	0,00%	100,000	-	-	- %		21 B22GV	TNHD4NK EWF69	BSG0632T+3.45%IF 10	
البنك التونسي الكويتي														
-	-	-	100,000	NC	0,00%	100,000	-	-	- %		21 BTK9D	TN0004620142	BTK0230 5.85%P 20	
BANQUE TUNISO KOWEITIENN														
-	-	-	100,000	NC	0,00%	100,000	-	-	- %		21 BTK24	TN3Z8BRN997	BTK0130 T+2.5% AP 5	
BH BANK														
-	-	-	99,970	NC	0,00%	99,970	-	-	- %		21 B521C	TN0PIDORGAE6	BH SC1028 9.1%P 7-2	
76032	2877	2	100,860	NC	0,00%	101,170	-	-	- %		21 B521A	TNSHBNXC1WC4	BHSA1026T+2.55P 5-1	
-	-	-	100,000	NC	0,00%	100,000	-	-	- %		21 B521B	TNIHW049ARG5	BHSB1026T+2.7%NF 5	
-	-	-	100,000	NC	0,00%	100,000	-	-	- %		21 B521D	TNA4HARL4UU5	BHSD1028T+2.9%P 7-2	
SOCIETE TUNISIENNE DE BANQ														
-	-	-	100,000	NC	0,00%	100,000	-	-	- %		21 STB8C	TN0002601003	STB0528T+1.75%AP 20	
-	-	-	100,000	NC	0,00%	100,000	-	-	- %		21 STB8D	TN0002601011	STB0533 T+2.0%AP 25	
-	-	-	100,150	NC	0,00%	100,150	-	-	- %		21 S91CF	TN0002601169	STB SC1126 11%P 7-2	
-	-	-	100,000	NC	0,00%	100,000	-	-	- %		21 S91CV	TN0002601177	STBSC1126T+2.8P 7-2	
-	-	-	100,000	NC	0,00%	100,000	-	-	- %		21 S91D	TN0002601185	STBSD1126 11.5%IF 7	
-	-	-	100,150	NC	0,00%	100,150	-	-	- %		21 S20CF	TN0002601219	STB SC0427 11%P 7-2	
-	-	-	99,520	NC	0,00%	99,520	-	-	- %		21 S21AF	TNWQ50MZ65V8	STBSA0127 8.7% AP 5	
-	-	-	98,820	NC	0,00%	98,820	-	-	- %		21 S21AV	TN8X3GZLYOR8	STBSA0127T+2.3%AP 5	
-	-	-	100,000	NC	0,00%	100,000	-	-	- %		21 S21BF	TNTGLIP3KDL6	STBSB0127 8.95%IF 5	
-	-	-	100,000	NC	0,00%	100,000	-	-	- %		21 S21BV	TN4JUMPL967X2	STBSB0127T+2.55IF 5	
-	-	-	100,000	NC	0,00%	100,000	-	-	- %		21 S21CF	TNXFR5BNBPM9	STBSC0127 9.1% AP 5	
-	-	-	100,000	NC	0,00%	100,000	-	-	- %		21 S21CV	TN2MYCP047G7	STBSC0127T+2.7%AP 5	
-	-	-	100,000	NC	0,00%	100,000	-	-	- %		21 S21DF	TNL6Z2LXMEP5	STBSD0127 9.35%IF 5	
-	-	-	100,000	NC	0,00%	100,000	-	-	- %		21 S21EF	TN0R77XCOAHO	STBSE0127 8.7% AP 5	
UNION BANCAIRE POUR LE CO														
61926	600	2	100,000	NC	0,00%	100,000	-	-	- %		21 UB55A	TNTWU2KQRW54	UBCI51130 9.30%AP 5	
-	-	-	100,000	NC	0,00%	100,000	-	-	- %		21 UB55C	TN8S8599B857	UBCI51132 9.4%P 7-2	
-	-	-	100,000	NC	0,00%	100,000	-	-	- %		21 UB52A	TN4X2BFG1HN5	UBCI50131 9.10%AP 5	
-	-	-	100,000	NC	0,00%	100,000	-	-	- %		21 UB52C	TNATYLQMS1D3	UBCI50133 9.2%P 7-2	
UNION INTERNATIONALE DE B														
-	-	-	95,000	NC	0,00%	95,000	-	-	- %		21 UB91C	TN0003900248	UIB0729 5.85%AP 20	
261918	8943	4	91,600	NC	0,00%	94,070	-	-	- %		21 U111B	TN0003900263	UIB0831 6.3%P 20	

-	-	-	100,000	NC	0,00%	100,000	-	-	- %	21	UB21C	TN0003900305	UIB0133 6.70% AP20
-	-	-	100,000	NC	0,00%	100,000	-	-	- %	21	WB19D	TN0007200207	WIFACK INTERNATIONAL BAN
-	-	-	98,000	NC	0,00%	98,000	-	-	- %	21	WB19C	TN0007200199	WIB ID 0626 11%P7
-	-	-	100,000	NC	0,00%	100,000	-	-	- %	21	WB22C	TNMC9HTIB5A4	WIBIC0626 10.75%P7
-	-	-	100,000	NC	0,00%	100,000	-	-	- %	21	WB22A	TNRACLXNS261	WCO133 10.25%P 10-2
-	-	-	100,000	NC	0,00%	100,000	-	-	- %	21	WB22B	TN6K3B3UUB12	WIB A 0128 9.25%P5
-	-	-	100,000	NC	0,00%	100,000	-	-	- %	21	WB22B	TN6K3B3UUB12	WIBB0130 9.75%P7-2
SERVICES FINANCIERS													
ARAB TUNSIAN LEASE													
37455	1820	2	99,580	NC	0,00%	100,900	-	-	- %	21	AT21A	TNFUHZ3R7V R5	ATL A0127 9.6% AP5
-	-	-	100,000	NC	0,00%	100,000	-	-	- %	21	AT21B	TN6KZZZEJ5N2	ATL B0129 9.8%P7-2
-	-	-	100,000	NC	0,00%	100,000	-	-	- %	21	AT22B	TNNW3558ZUL9	ATLB 1029 10.3%P7-2
258794	6160	4	99,010	NC	0,00%	100,000	-	-	- %	21	AT22A	TN8DSPQCB06	ATL A 1027 10% AP5
-	-	-	100,000	NC	0,00%	100,000	-	-	- %	21	AT23A	TNMA55MMDD46	ATLA0228 10.5% AP5
-	-	-	100,000	NC	0,00%	100,000	-	-	- %	21	AT23B	TNBW1945JEAS	ATLB0230 10.7%P7-2
-	-	-	99,340	NC	0,00%	99,340	-	-	- %	21	A232A	TN06F5NFW3K1	ATLA 1028 10.7% AP5
-	-	-	100,000	NC	0,00%	100,000	-	-	- %	21	A232B	TNWYE1PN6WF5	ATLB 1030 10.9%P7-2
311340	3510	2	99,250	NC	0,00%	101,800	-	-	- %	21	AT241	TN1KWGWIVBC2	ATL0529 10.55% AP5
58600	700	1	100,000	NC	0,00%	102,290	-	-	- %	21	AT242	TNTUDMZLCA 16	ATL0130 10.35% AP5
207101	1918	3	100,000	NC	0,00%	102,320	-	-	- %	21	AT251	TNH0ASGSR955	ATL0830 9.65% AP5
-	-	-	100,000	NC	0,00%	100,000	-	-	- %	21	AT252	TN7XUJXDVQY8	ATL0331 9.15% AP5
ATTIARI LEASING													
-	-	-	100,000	NC	0,00%	100,000	-	-	- %	21	JL22F	TN44VVCBM140	TJL A 0927 10% AP5
-	-	-	100,000	NC	0,00%	100,000	-	-	- %	21	JL22V	TNCTFWUXV 74	TJLB927 T+2.75%AP5
-	-	-	100,000	NC	0,00%	100,000	-	-	- %	21	JL23F	TNMEZPU3I4U2	TJL 1028 10.7% AP5
11488	192	1	99,610	NC	0,00%	99,610	-	-	- %	21	JL24F	TN06A12ZF0D3	TJL 0329 10.6% AP5
-	-	-	100,000	NC	0,00%	100,000	-	-	- %	21	JL24V	TN88IDDM1JY5	TJL 0329T+2.5% AP5
BTK LEASING													
-	-	-	100,000	NC	0,00%	100,000	-	-	- %	21	BTKLF	TN1T1YCSF1E6	BTKLS0930 9.4% AP5
ب ت ك ليز ينق													
-	-	-	100,000	NC	0,00%	100,000	-	-	- %	21	BTKLV	TNTFJOAWNBP7	BTKLS930T+2.25%AP5
COMPAGNIE INTERNATIONALE													
33078	500	1	100,000	NC	0,00%	101,330	-	-	- %	21	CL23F	TNY1F6BOX6F5	CIL0628 10.55% AP5
د عم تمويل													
-	-	-	100,000	NC	0,00%	100,000	-	-	- %	21	DAM25	TNTEPPETCXN3	DAAM 1030 10.1% AP5
أند التمويل													
-	-	-	99,250	NC	0,00%	99,250	-	-	- %	21	ENDAF	TNCYYRNQ4UA6	ENDA A0729 10.8%P5
ENDA TAMWEEL													
-	-	-	100,000	NC	0,00%	100,000	-	-	- %	21	ENDAV	TN44RRP7AMA4	ENDA A0729T+2.9%P5
-	-	-	100,000	NC	0,00%	100,000	-	-	- %	21	ENDBF	TNNEAGRSF0D0	ENDA B0731 11%P7-2
-	-	-	100,000	NC	0,00%	100,000	-	-	- %	21	NDAAF	TN63255V0835	ENDA A0630 10%P5
-	-	-	100,000	NC	0,00%	100,000	-	-	- %	21	NDAAV	TNJUB2R91MN4	ENDA A0630T+2.5%P5
-	-	-	100,000	NC	0,00%	100,000	-	-	- %	21	NDABF	TNUPKQSV5F28	ENDAB632 10.2%P7-2
HANNBAL LEASE													
-	-	-	100,000	NC	0,00%	100,000	-	-	- %	21	H211B	TN00073105B4	HLB0228 10.1%AP7-2
-	-	-	100,000	NC	0,00%	100,000	-	-	- %	21	H22AF	TN77J54Q5N3	HL A 0327 9.6% AP5
-	-	-	100,000	NC	0,00%	100,000	-	-	- %	21	H22BF	TNJQTA CHIQQ5	HL B0329 9.8%P7-2
-	-	-	100,000	NC	0,00%	100,000	-	-	- %	21	H231F	TNL7VQZVHR54	HLA0328 10.75% AP5
-	-	-	100,000	NC	0,00%	100,000	-	-	- %	21	H231V	TNAGSVAWF5T2	HLB0328 T+2.6% AP5
-	-	-	100,000	NC	0,00%	100,000	-	-	- %	21	H241F	TNAQSF8ZD1W1	HL A0429 10.7% AP5
2404024	30000	1	100,000	NC	0,00%	100,000	-	-	- %	21	HL251	TN1PFTZ4HEM1	HL 0430 10.20% AP5
تيسير للفروض الصغرى													
-	-	-	100,000	NC	0,00%	100,000	-	-	- %	21	TAVAF	TNEDM OU67Y09	TAY A1029 10.9%P5
TAYSIR MICROFINANCE													
-	-	-	100,000	NC	0,00%	100,000	-	-	- %	21	TAVAV	TNYQ67ISIXE1	TAY A1029T+2.95%P5
-	-	-	100,000	NC	0,00%	100,000	-	-	- %	21	TAVBF	TNAX90TPIFM2	TAYB1031 11.1%P7-2
-	-	-	100,000	NC	0,00%	100,000	-	-	- %	21	TAVBV	TNS5WSWT6FD4	TAYB1031T+3.2%P7-2
-	-	-	100,000	NC	0,00%	100,000	-	-	- %	21	TAV6F	TNDCN0PSCAD9	TAYSIR 0431 9.4%P5
-	-	-	100,000	NC	0,00%	100,000	-	-	- %	21	TAV6V	TNRV ESCOXCO6	TAYSIR0431T+2.4%P5
TUNISIE LEASING ET FACTORIN													
-	-	-	102,630	NC	0,00%	102,630	-	-	- %	21	T91BF	TN0002102127	TL B0626 11.7%P7-2
-	-	-	100,880	NC	0,00%	100,880	-	-	- %	21	T215A	TNZSBU7F6WY7	TLF SA1026 9.8%AP5
-	-	-	100,440	NC	0,00%	100,440	-	-	- %	21	TL22F	TNYJL6N2AEP6	TLF 0427 9.6% AP5
-	-	-	100,000	NC	0,00%	100,000	-	-	- %	21	TL22V	TNKU48FZVRH1	TLF0427 T+2.75%AP5
-	-	-	100,000	NC	0,00%	100,000	-	-	- %	21	T222F	TNXIY8MEDJE3	TLF 1027 10% AP5
-	-	-	100,000	NC	0,00%	100,000	-	-	- %	21	T222V	TNRO099VZUY8	TLF1027 T+2.75%AP5
-	-	-	100,000	NC	0,00%	100,000	-	-	- %	21	TL231	TN99P72UERY9	TLF0428 10.55% AP5
244742	3910	3	99,130	NC	0,00%	101,760	-	-	- %	21	TL23F	TNMCJHUZPRD0	TLF0129 10.70% AP5
-	-	-	100,000	NC	0,00%	100,000	-	-	- %	21	TL23V	TNQYE4BRCTJ2	TLF0129T+2.5%AP5
-	-	-	100,000	NC	0,00%	100,000	-	-	- %	21	TL24V	TNUSNP2H8PH1	TLF 0529T+2.5% AP5
31451	350	1	100,000	NC	0,00%	102,510	-	-	- %	21	TL24F	TN45CYEXIVY5	TLF0529 10.60% AP5
-	-	-	100,000	NC	0,00%	100,000	-	-	- %	21	T242F	TNIPEOBZOLR6	TLF0929 10.50% AP5
-	-	-	100,000	NC	0,00%	100,000	-	-	- %	21	T242V	TNP89T6GPDQ0	TLF0929 T+2.5% AP5
2316795	21100	2	100,000	NC	0,00%	100,000	-	-	- %	21	TL251	TNQBK NUQ09D7	TLF 0530 10% AP5
-	-	-	100,000	NC	0,00%	100,000	-	-	- %	21	TL255	TNMTWPZD31L4	TLF51130 9.25% AP5
9 751403	115895	34					0	0	0				حصة اليوم

الأدوات - السوق الموازية

الأسهم

سنة 2026					حصة تداول 18/05/2026									
حجم التداول بالدينار	الكمية	الصفقات	العائد السنوي	الافتتاح	مؤشر	التغير اليومي	سعر الاقبال	رأس المال	الكمية	الصفقات	القسم	رمز الورقة المالية	رمز ISIN	الشركة
6	2	2	34,86%	2,410	NC	0,00%	3,250	-	-	-	13 SITEX	TN0004300307	SITEX	
36044	3694	60	20,10%	9,600 B		-2,95%	11,530	-	-	-	13 STS	TN0006170013	STE TUN. DU SUCRE	
36049	3696	62						0	0	0				

حصة اليوم

الخطوط الثانوية

سنة 2026				حصة تداول 18/05/2026										
حجم التداول بالدينار	الكمية	الصفقات	آخر سعر متداول	مؤشر	التغير اليومي	سعر الاقبال	رأس المال	الكمية	الصفقات	القسم	رمز الورقة المالية	رمز ISIN	الشركة	
													لا توجد بيانات	

أخرى

سنة 2026					حصة تداول 18/05/2026									
حجم التداول بالدينار	الكمية	الصفقات	العائد السنوي	الافتتاح	مؤشر	التغير اليومي	سعر الاقبال	رأس المال	الكمية	الصفقات	القسم	رمز الورقة المالية	رمز ISIN	الشركة
														لا توجد بيانات