

## 12 ماي 2026

الأحد	السبت	الجمعة	الخميس	الأربعاء	الثلاثاء	الاثنين
03	02	01				
10	09	08	07	06	05	04
17	16	15	14	13	12	11
24	23	22	21	20	19	18
31	30	29	28	27	26	25

## النشرة اليومية 2026

## المحتويات

9

السوق الرقاعية

10

السوق الموازية

11

الملخص السنوي للأداء

21

الأدوات المالية

2

نشاط ومؤشرات السوق

4

السوق الرئيسية: أداء السوق

6

السوق الرئيسية: حسب القسم و مجموعة التداول

8

السوق الرئيسية: حسب فئات المستثمرين

## نشاط ومؤشرات السوق

حصة تداول 12/05/2026

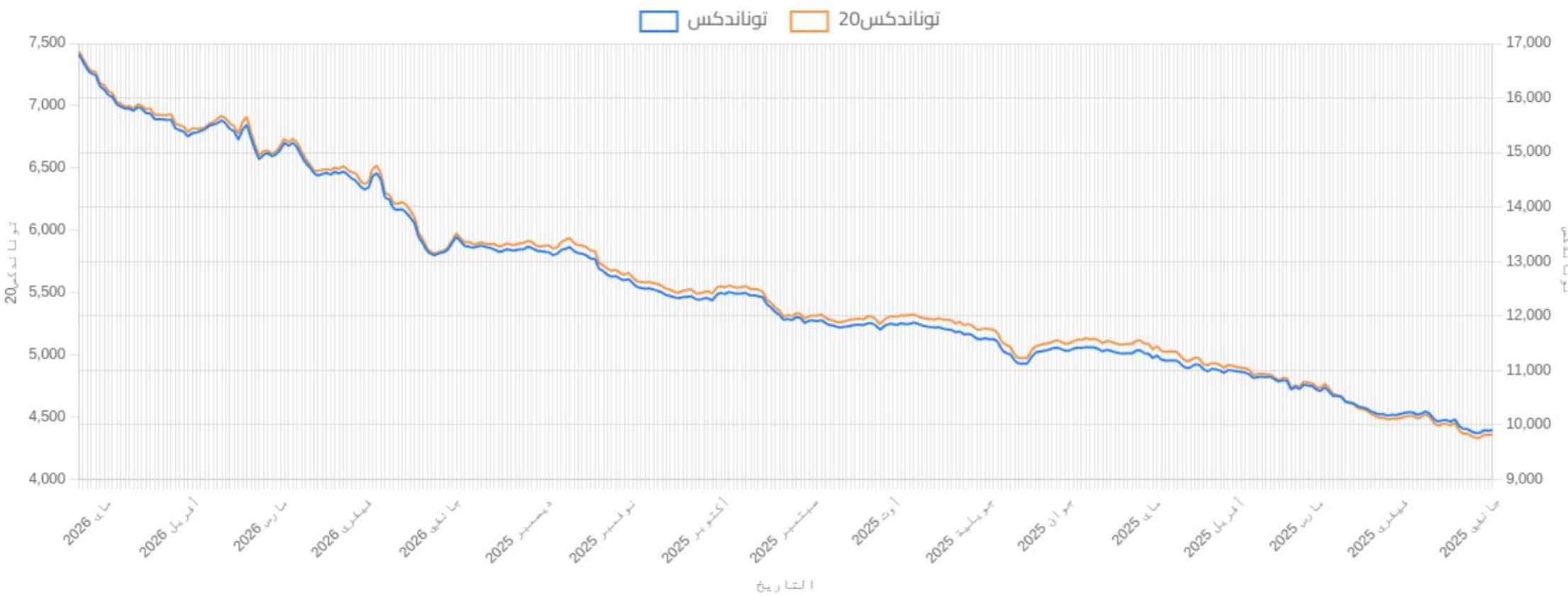
الشركات المدرجة	الارتفاع	الإنخفاض	دون تغيير	غير متداول	تداول معلق
75	29	18	18	8	2

الأسواق	صفقات الكتل	كمية الكتل	حجم الكتل	الصفقات	الكمية	حجم التداول بالدينار
السوق الرئيسية	6	550 000	8 409 250	3 993	1 600 538	25 496 362

رسملة السوق (م)د 43 140  
التغيير: اليومي 0,27%  
التغيير: السنوي 24,44%

تواندكس 20  
7 437,51  
التغيير اليومي 0,86%  
التغيير السنوي 24,47%

تواندكس  
16 805,16  
التغيير اليومي 0,86%  
التغيير السنوي 24,95%



### حجم التداول بالدينار

#### حصة اليوم

94 001 945  
المجموع

25 496 362  
سندات رأس المال

1 820  
سندات الدين

12  
السوق الموازية

68 503 750  
التسجيل

0  
التصريح

## الكميات المتداولة

## حصّة اليوم

4 068 389  
المجموع1 600 538  
سندات رأس المال350  
سندات الدين1  
السوق الموازية2 467 500  
التسجيل0  
التصريح

## عدد الصفقات

## حصّة اليوم

3 999  
المجموع3 993  
سندات رأس المال2  
سندات الدين1  
السوق الموازية3  
التسجيل0  
التصريح

المؤشرات القطاعية	المؤشر اليومي	مؤشر اليوم السابق	التغيير اليومي	التغيير السنوي	الوزن في تونانداكس	أعلى مستوى في السنة	أدنى مستوى في السنة
مؤشرات الشركات المالية	13053,41	12924,40	1,00%	25,22%	63,15%	2026/05/12	2026/01/08
مؤشرات البنوك	12155,96	12036,90	0,99%	25,71%	55,48%	2026/05/12	2026/01/08
مؤشرات التأمين	23339,94	23068,99	1,17%	17,84%	4,16%	2026/05/12	2026/01/13
مؤشرات الخدمات المالية	23682,79	23463,90	0,93%	26,43%	3,50%	2026/05/12	2026/01/05
مؤشرات الخدمات للمستهلك	6650,90	6622,79	0,42%	33,44%	3,69%	2026/05/12	2026/01/09
مؤشرات التوزيع	10478,46	10434,17	0,42%	33,44%	3,69%	2026/05/12	2026/01/09
مؤشرات مواد الاستهلاك	13873,91	13786,74	0,63%	22,20%	21,27%	2026/05/12	2026/01/09
مؤشرات صناعة الأغذية الفلاحية والمشروبات	18253,97	18110,71	0,79%	29,79%	17,26%	2026/05/12	2026/01/09
مؤشرات التجهيزات المنزلية والمواد الصحية	3459,67	3461,29	-0,05%	-2,43%	4,00%	2026/01/15	2026/04/07
مؤشرات الصناعة	2354,63	2338,77	0,68%	30,77%	7,85%	2026/05/12	2026/01/21
مؤشرات بنايات ومواد البناء	799,98	800,70	-0,09%	2,76%	2,78%	2026/04/20	2026/01/20
مؤشرات المواد الأساسية	7428,77	7375,81	0,72%	9,34%	1,81%	2026/03/26	2026/01/07

## التغيير اليومي للمؤشرات القطاعية



## السوق: الرئيسية أداء السوق

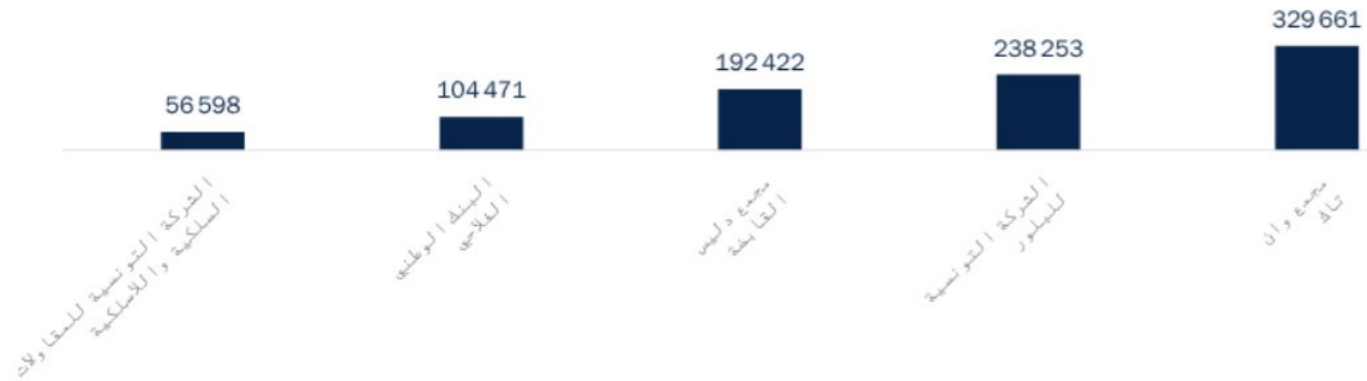
### السندات الأكثر نشاطاً

حجم التداول بالدينار



الشركة	قسم التداول	القسم	حجم التداول بالدينار ▼
الشركة التونسية للتطوير	A	11	6,240,077
مجمع وان تاك	A	11	3,769,954
مجمع دليسا القابضة	A	11	3,191,576
البنك الوطني الفلاحي	A	11	1,721,962
بنك تونس العربي الدولي	A	11	1,340,006

الكمية

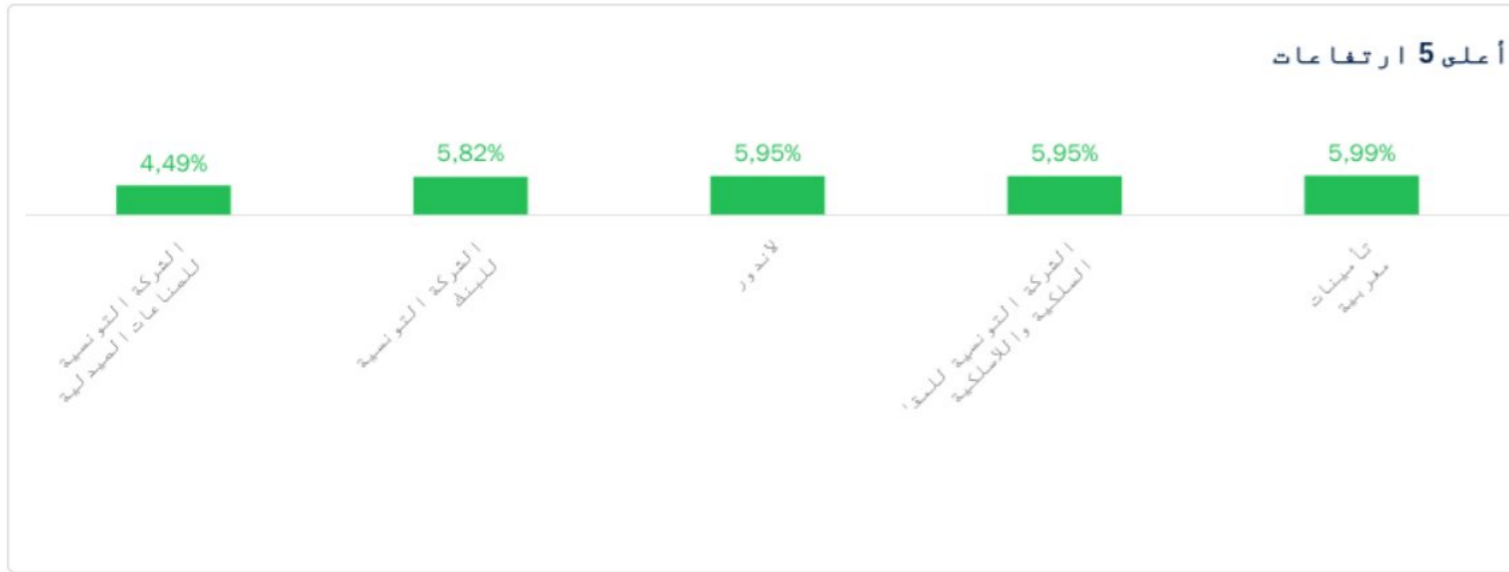


الشركة	قسم التداول	القسم	الكمية ▼
مجمع وان تاك	A	11	329,661
الشركة التونسية للتطوير	A	11	238,253
مجمع دليسا القابضة	A	11	192,422
البنك الوطني الفلاحي	A	11	104,471
الشركة التونسية للمقاولات السلكية واللاسلكية	B	11	56,598

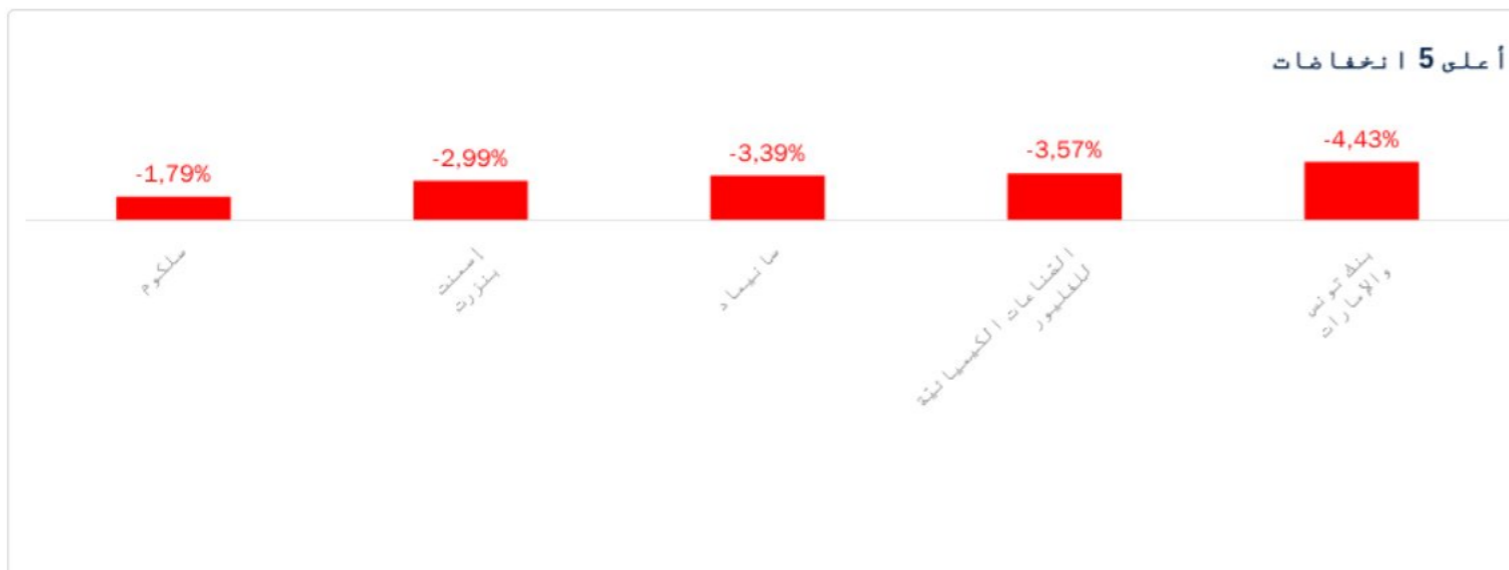


الشركة	قسم التداول	القسم	الصفقات ▼
الشركة التونسية للبلور	A	11	507
الشركة التونسية للمقاولات السلكية واللاسلكية	B	11	275
البنك الوطني الفلاحي	A	11	220
مجمع دليس القابضة	A	11	205
مجمع بولينا القابضة	A	11	178

### أهم التغيرات



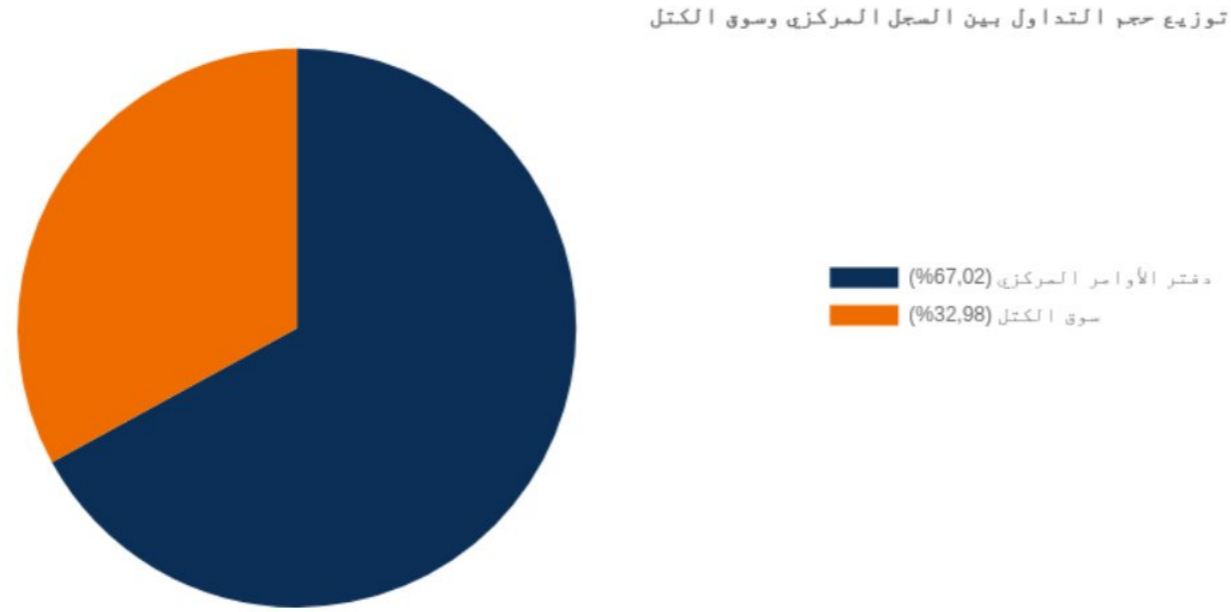
الشركة	القسم	سعر الإقفال	التغير اليومي ▼
تأمينات مغربية	11	84,160	5,99%
الشركة التونسية للمقاولات السلكية واللاسلكية	11	12,470	5,95%
لاندر	11	17,260	5,95%
الشركة التونسية للبنك	11	5,270	5,82%
الشركة التونسية للصناعات الصيدلانية	99	4,190	4,49%



الشركة	القسم	سعر الإقفال	التغير اليومي ▼
بنك تونس والإمارات	12	6,680	-4,43%
الصناعات الكيماوية للفلور	11	85,820	-3,57%
سانيماد	99	0,570	-3,39%
إسمنت بنزرت	12	0,650	-2,99%
سلكوم	11	2,190	-1,79%

## السوق: الرئيسية حسب القسم و مجموعة التداول

### توزيع حجم التداول بين السجل المركزي وسوق الكتل



السوق	الصفقات	الكمية	حجم التداول بالدينار	حجم التداول (%)
دفترا الأوامر المركزي	3 987	1 050 538	17 087 112	67,02%
سوق الكتل	6	550 000	8 409 250	32,98%
<b>المجموع</b>	<b>3 993</b>	<b>1 600 538</b>	<b>25 496 362</b>	<b>100,00%</b>

## توزيع حجم التداول حسب قسم التداول



قسم التداول	الصفقات	الكمية	حجم التداول بالدينار	حجم التداول (%)
A	2 640	1 270 240	22 218 323	87,14%
B	1 258	236 395	3 095 318	12,14%
S	95	93 903	182 721	0,72%
<b>المجموع</b>	<b>3 993</b>	<b>1 600 538</b>	<b>25 496 362</b>	<b>100,00%</b>

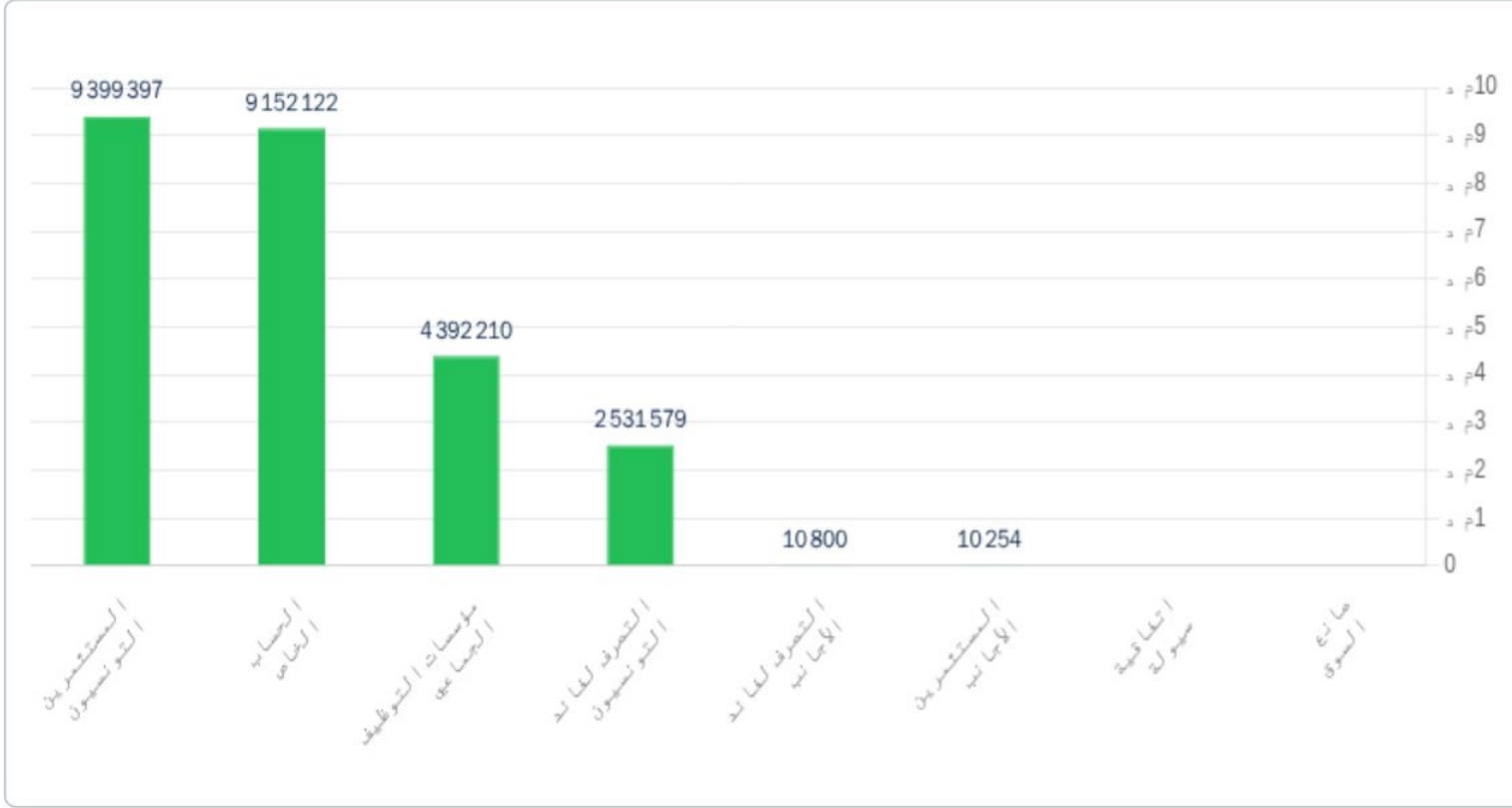
## توزيع حجم التداول حسب الأقسام



القسم	الصفقات	الكمية	حجم التداول بالدينار	حجم التداول (%)
11	3 560	1 461 869	24 790 159	97,23%
12	174	43 995	517 966	2,03%
99	95	93 903	182 721	0,72%
32	164	771	5 516	0,02%
<b>المجموع</b>	<b>3 993</b>	<b>1 600 538</b>	<b>25 496 362</b>	<b>100,00%</b>

## السوق: الرئيسة حسب فئات المستثمرين

### شراء



شراء	الصفقات	الكمية	حجم التداول بالدينار	حجم التداول (%)
المستثمرون التونسيون	3,092	644,798	9,399,397	36,87%
الحساب الخاص	86	581,041	9,152,122	35,90%
مؤسسات التوظيف الجماعي	531	265,899	4,392,210	17,23%
المصرف لفاائد التونسيون	277	107,840	2,531,579	9,93%
المصرف لفاائد الأجنبي	2	400	10,800	0,04%
المستثمرون الأجنبي	5	560	10,254	0,04%
اتفاقية سيولة	0	0	0	0,00%
صانع السوق	0	0	0	0,00%
<b>المجموع</b>	<b>3,993</b>	<b>1,600,538</b>	<b>25,496,362</b>	<b>100,00%</b>

### البيع

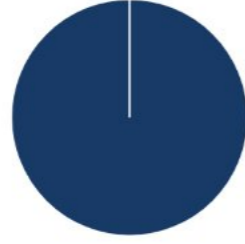


البيع	الصفقات	الكمية	حجم التداول بالدينار	حجم التداول (%)
المستثمرون التونسيون	3,224	821,458	12,229,964	47,97%
الحساب الخاص	23	550,764	8,420,735	33,03%
مؤسسات التوظيف الجماعي	398	129,161	2,850,678	11,18%
المصرف لفاائد التونسيون	334	97,366	1,934,059	7,59%
اتفاقية سيولة	14	1,789	60,926	0,24%
المصرف لفاائد الأجنبي	0	0	0	0,00%
المستثمرون الأجنبي	0	0	0	0,00%
صانع السوق	0	0	0	0,00%
<b>المجموع</b>	<b>3,993</b>	<b>1,600,538</b>	<b>25,496,362</b>	<b>100,00%</b>

# السوق الرقاعية

## طبيعة المصدر

توزيع حجم التداول حسب نوع المصدر



الخزينة شركات

طبيعة المصدر	صفحة	الكمية	حجم التداول بالدينار ▼	حجم التداول (%)
الخزينة	2	350	1820	100,00%
شركات	0	0	0	0,00%
<b>المجموع</b>	<b>2</b>	<b>350</b>	<b>1820</b>	<b>100,00%</b>

البيع	الصفقات	الكمية	حجم التداول بالدينار	حجم التداول (%)
المستثمرين التونسيون	2	350	1820	100,00%
مؤسسات التوظيف الجماعي	0	0	0	0,00%
اتفاقية سيولة	0	0	0	0,00%
الحساب الخاص	0	0	0	0,00%
التصرف لفائدة الأجنبي	0	0	0	0,00%
المستثمرين الأجنبي	0	0	0	0,00%
صانع السوق	0	0	0	0,00%
التصرف لفائدة التونسيون	0	0	0	0,00%
<b>المجموع</b>	<b>2</b>	<b>350</b>	<b>1820</b>	<b>100,00%</b>

شراء	الصفقات	الكمية	حجم التداول بالدينار	حجم التداول (%)
مؤسسات التوظيف الجماعي	2	350	1820	100,00%
اتفاقية سيولة	0	0	0	0,00%
الحساب الخاص	0	0	0	0,00%
التصرف لفائدة الأجنبي	0	0	0	0,00%
المستثمرين الأجنبي	0	0	0	0,00%
صانع السوق	0	0	0	0,00%
التصرف لفائدة التونسيون	0	0	0	0,00%
المستثمرين التونسيون	0	0	0	0,00%
<b>المجموع</b>	<b>2</b>	<b>350</b>	<b>1820</b>	<b>100,00%</b>

## السوق الموازية

### عمليات البيع بالمزاد

الصفقات	الكمية	حجم التداول بالدينار
0	0	0

### التداول الإلكتروني

الصفقات	الكمية	حجم التداول بالدينار
1	1	12

### توزيع حسب فئة مقدمي الأوامر

شراء	الصفقات	الكمية	حجم التداول بالدينار	حجم التداول (%)
المجموع	0	0	0	0

### توزيع حسب فئة مقدمي الأوامر

شراء	الصفقات	الكمية	حجم التداول بالدينار	حجم التداول (%)
المستثمرين التونسيون	1	1	12	100,00
المجموع	1	1	12	100,00

البيع	الصفقات	الكمية	حجم التداول بالدينار	حجم التداول (%)
المجموع	0	0	0	0

البيع	الصفقات	الكمية	حجم التداول بالدينار	حجم التداول (%)
المستثمرين التونسيون	1	1	12	100,00
المجموع	1	1	12	100,00

## الملخص السنوي للأداء

الأسواق ▲	الصفقات التراكمية 2026	الصفقات التراكمية 2025	التغيير	الكمية التراكمية 2026	الكمية التراكمية 2025	التغيير	القيمة المتداولة التراكمية 2026 بالدينار	القيمة المتداولة التراكمية 2025 بالدينار	التغيير
سندات رأس المال	276 486	189 587	45,84 %	122 185 256	75 342 912	62,17 %	1 533 188 405	642 866 186	138,49 %
سندات الدين	290	294	-1,36 %	847 017	2 281 706	-62,88 %	192 463 067	179 660 941	7,13 %
السوق الموازية	60	1 695	-96,46 %	3 694	1 415 745	-99,74 %	36 025	3 680 366	-99,02 %
المزاد	27	93	-70,97 %	16 707	184 527	-90,95 %	884 742	2 066 490	-57,19 %
التسجيل	562	507	10,85 %	24 307 718	28 791 264	-15,57 %	576 289 324	745 268 327	-22,67 %
التصريح	4	2	100,00 %	4	769	-99,48 %	6 387	339 010	-98,12 %
المجموع	277 429	192 178	44,36 %	147 360 396	108 016 923	36,42 %	2 302 867 950	1 573 881 320	46,32 %

## القيمة السوقية

القيمة السوقية 100%  
القيمة السوقية الحرة  
ضمن توننداكس %23,22

10019

رسملة السوق المتاحة  
للتداول في توناندكس (م) د

18,04%

المساهمة الاجنبية


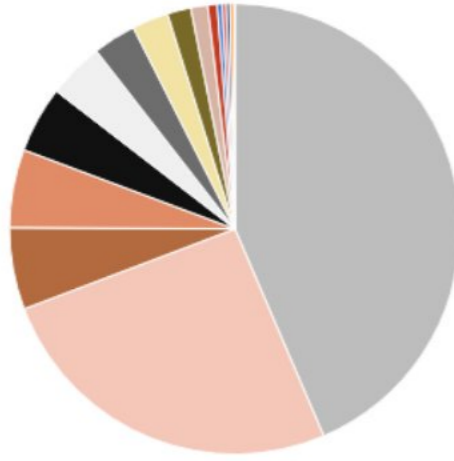
24,44 %

التغيير السنوي

43 140

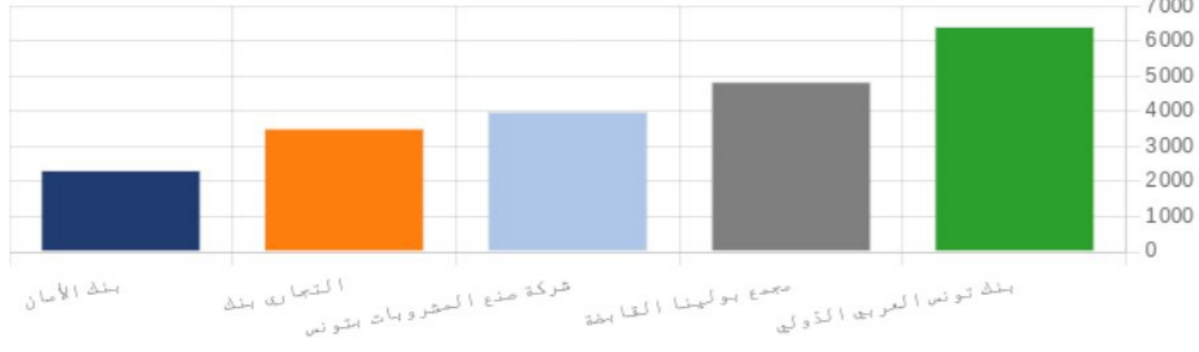
رسملة السوق م(د)

توزيع الرسملة السوقية حسب القطاع



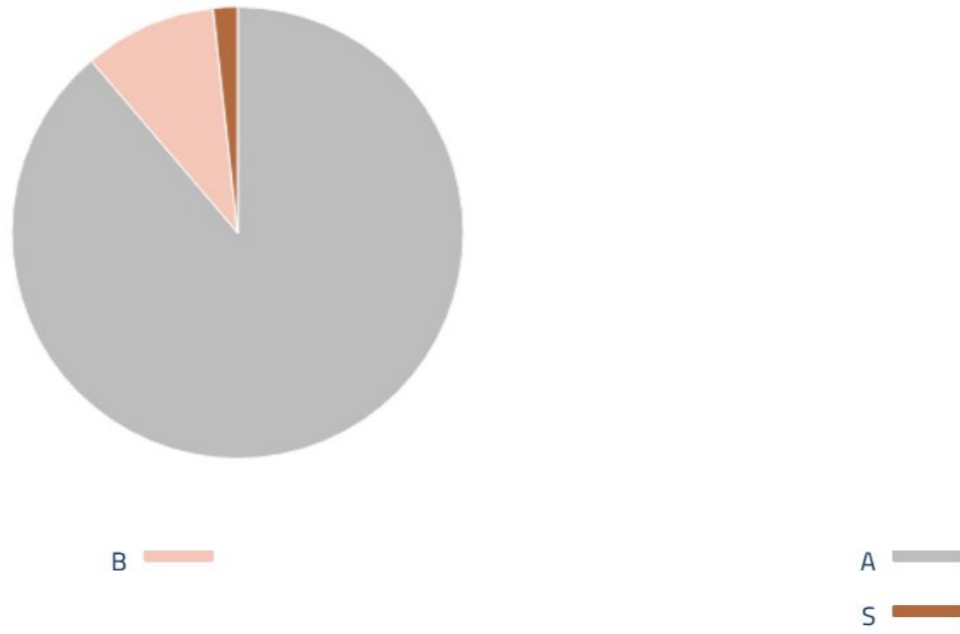
القطاع	القيمة السوقية مليون(دينار) ▼	%	التغيير السنوي
البنوك	18 785	43,54 %	1,15 %
صناعة الأغذية الفلاحية والمشروبات	11 078	25,68 %	0,62 %
التوزيع	2 532	5,87 %	0,23 %
التأمين	2 420	5,61 %	1,70 %
مواد و خدمات صناعية	2 052	4,76 %	1,46 %
الخدمات المالية	1 734	4,02 %	0,62 %
التجهيزات المنزلية والمواد الصحيّة	1 330	3,08 %	-0,05 %
بنايات ومواد البناء	1 127	2,61 %	-0,10 %
المواد الأساسية	728	1,69 %	1,85 %
القطاع الكيميائي	523	1,21 %	-1,23 %
الصحة	293	0,68 %	0,12 %
الاتصالات	147	0,34 %	2,33 %
قطاع التكنولوجيا	131	0,30 %	-1,55 %
مصنعي السيارات والمعدات	115	0,27 %	0,00 %
البتروول والغاز	108	0,25 %	0,00 %
الترفيه	37	0,09 %	2,94 %
<b>المجموع</b>	<b>43 140</b>	<b>100,00 %</b>	

أول 5 شركات حسب رسملة السوق (م د)

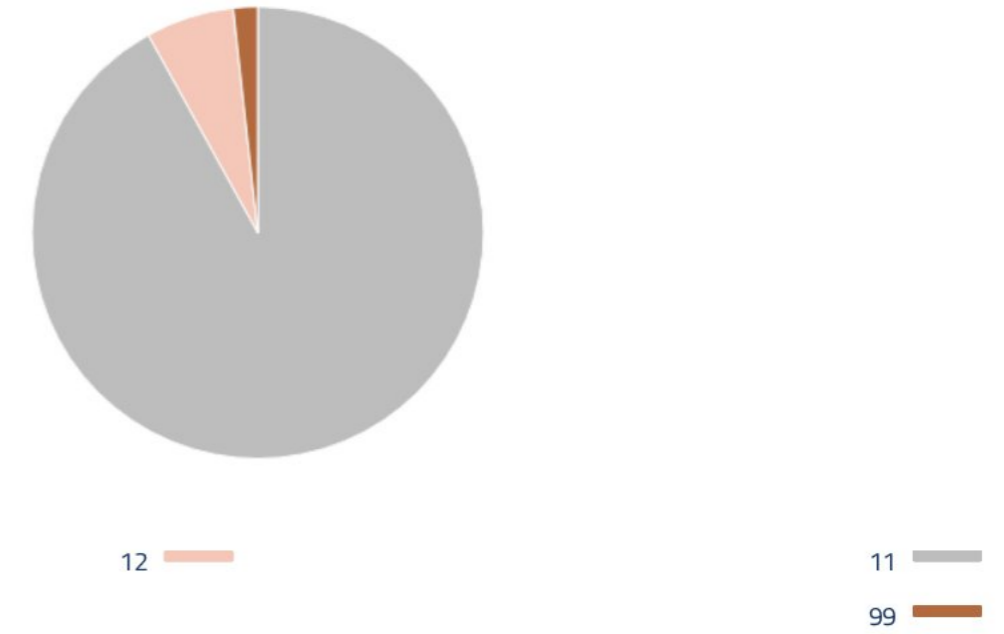


الشركة	رسملة السوق بالمليون دينار	%
بنك تونس العربي الدولي	6422	14,89 %
مجمع بولينا القابضة	4860	11,27 %
شركة صنع المشروبات بتونس	4008	9,29 %
التجاري بنك	3534	8,19 %
بنك الأمان	2340	5,42 %
<b>المجموع</b>	<b>21164</b>	<b>49,06 %</b>

توزيع الرسملة السوقية حسب أقسام التداول

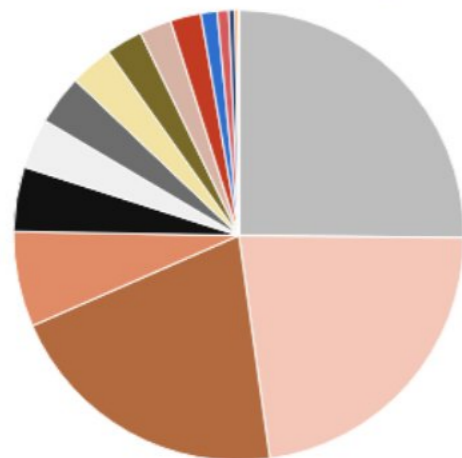


توزيع الرسملة السوقية حسب مجموعات التداول



## النشاط حسب القطاع

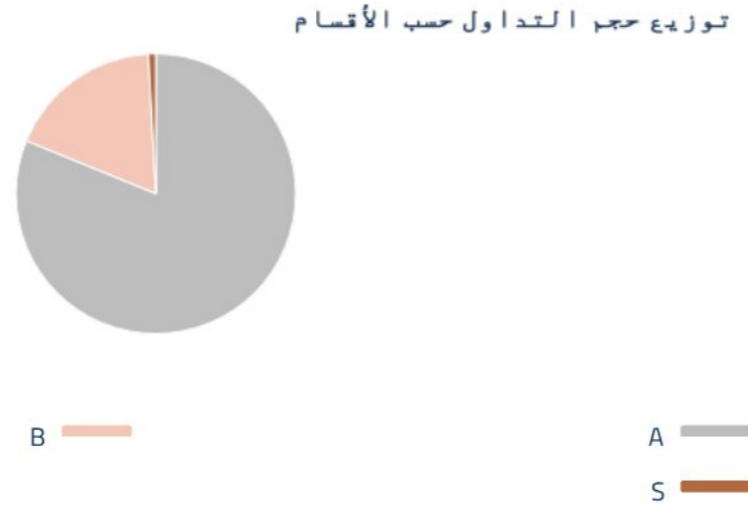
توزيع رؤوس الأموال حسب القطاع



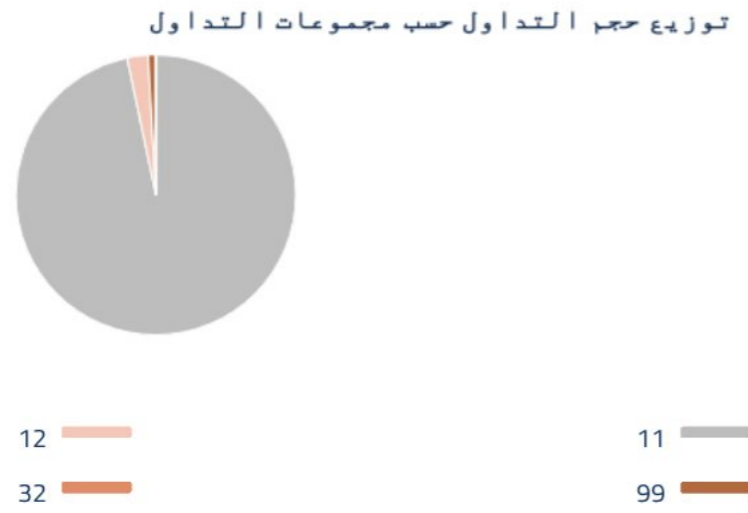
القطاع	الصفقات	الكمية	حجم التداول بالدينار	حجم التداول (%)
صناعة الأغذية الفلاحية والمشروبات	34 639	18 223 851	385 679 694	25,16 %
مواد وخدمات صناعية	35 566	27 667 886	347 207 015	22,65 %
البنوك	60 138	17 832 982	316 428 473	20,64 %
التوزيع	20 104	6 826 672	104 972 654	6,85 %
التأمين	16 009	4 573 133	71 140 724	4,64 %
التجهيزات المنزلية والمواد الصحية	25 021	6 515 831	54 971 241	3,59 %
الخدمات المالية	13 998	2 666 865	54 681 030	3,57 %
قطاع التكنولوجيا	8 710	4 893 441	47 458 280	3,10 %
المواد الأساسية	13 080	3 555 543	40 242 231	2,62 %
الضحة	8 720	3 787 394	35 245 154	2,30 %
بنايات ومواد البناء	20 617	16 963 645	33 755 170	2,20 %
الاتصالات	9 107	5 250 929	17 923 601	1,17 %
القطاع الكيميائي	5 144	1 44 955	12 573 829	0,82 %
مصنعي السيارات والمعدات	3 229	2 128 705	6 793 361	0,44 %
البتروول والغاز	1 537	151 004	3 772 140	0,25 %
الترفيه	867	1 002 420	343 808	0,02 %
<b>المجموع</b>	<b>276 486</b>	<b>122 185 256</b>	<b>1 533 188 405</b>	<b>100,00 %</b>

## حسب المقصورة ومجموعة التسعير

قسم التداول	الصفقات	الكمية	حجم التداول بالدينار	حجم التداول (%)
A	187 145	87 136 869	1 244 610 371	81,18 %
B	79 586	24 238 681	275 343 578	17,96 %
S	9 755	10 809 706	13 234 456	0,86 %
<b>المجموع</b>	<b>276 486</b>	<b>122 185 256</b>	<b>1 533 188 405</b>	<b>100.00 %</b>

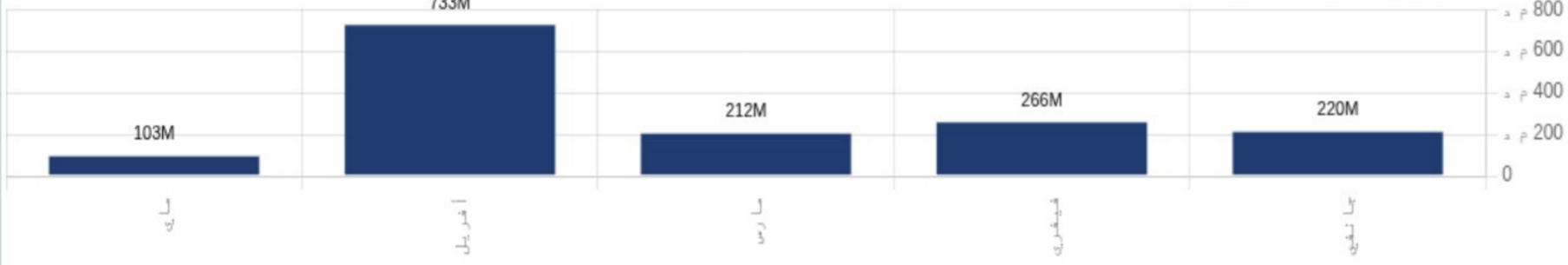


القسم	الصفقات	الكمية	حجم التداول بالدينار	حجم التداول (%)
11	254 687	108 704 098	1 482 643 947	96,70 %
12	7 412	2 631 753	37 080 265	2,42 %
99	9 602	10 809 011	13 229 758	0,86 %
32	4 785	40 394	234 436	0,02 %
<b>المجموع</b>	<b>276 486</b>	<b>122 185 256</b>	<b>1 533 188 405</b>	<b>100.00 %</b>



## التطور الشهري لحجم التداول

### حجم التداول بتسييرة البورصة



شهر	الصفقات	الكمية	حجم التداول بالدينار	حجم التداول (%)
جانفي	65 451	22 655 830	219 882 904	14,34 %
فيفري	51 872	19 595 841	265 912 216	17,34 %
مارس	56 293	19 512 185	211 685 738	13,81 %
أفريل	77 262	52 275 816	732 895 993	47,80 %
ماي	25 608	8 145 584	102 811 555	6,71 %
<b>حصّة اليوم</b>	<b>276 486</b>	<b>122 185 256</b>	<b>1 533 188 405</b>	<b>100.00 %</b>

## البيع

شهر	اتفاقية سيولة	المستثمرين الأجانب	التصرف لفائد الأجانب	صانع السوق	مؤسسات التوظيف الجماعي	الحساب الخاص	التصرف لفائد التونسيين	المستثمرين التونسيين	المجموع
جانفي	437 318	641 174	22 682	356 711 117	532 921	26 363 928	156 213 763	219 882 904	
فيفري	2253 002	319 932	2 994	281 682 88	292 184 6	24 090 553	208 155 601	265 912 216	
مارس	1513 763	1 167 049	9 788	240 638 79	14 036 657	20 061 777	150 832 827	211 685 738	
أفريل	1415 331	2 448 274	65 193	394 388 45	269 174 7	24 449 249	662 387 353	732 895 993	
ماي	411 028	1 533 900		10 554 847	980 381 6	8 161 555	72 346 409	102 811 555	
<b>المجموع</b>	<b>6030 442</b>	<b>6 110 328</b>	<b>100 657</b>	<b>137 896 977</b>	<b>299 869 87</b>	<b>103 127 062</b>	<b>124 993 592</b>	<b>1 533 188 405</b>	

## شراء

شهر	اتفاقية سيولة	المستثمرين الأجانب	التصرف لفائد الأجانب	صانع السوق	مؤسسات التوظيف الجماعي	الحساب الخاص	التصرف لفائد التونسيين	المستثمرين التونسيين	المجموع
جانفي	357 291	586 519 5	86 909	39 720 950	208 970 0	27 643 306	144 119 552	219 882 904	
فيفري	119 160	2 790 003	12 834	4 170 185 3	49 392 71	18 888 468	197 460 626	265 912 216	
مارس	508 428	5 686 372	14 758	4 834 646 7	13 322 224	22 258 374	121 549 116	211 685 738	
أفريل	747 296	21 221 646 4	31 006	54 963 513	14 165 71	30 458 808	433 062 335	732 895 993	
ماي		349 656	10 800	17 213 068	10 287 787	12 738 744	62 211 499	102 811 555	
<b>المجموع</b>	<b>1 732 175</b>	<b>22 690 769 0</b>	<b>156 307</b>	<b>20 194 585 1</b>	<b>32 055 553</b>	<b>111 987 701</b>	<b>958 403 128</b>	<b>1 533 188 405</b>	

## سوق الكتل

## سوق الكتل

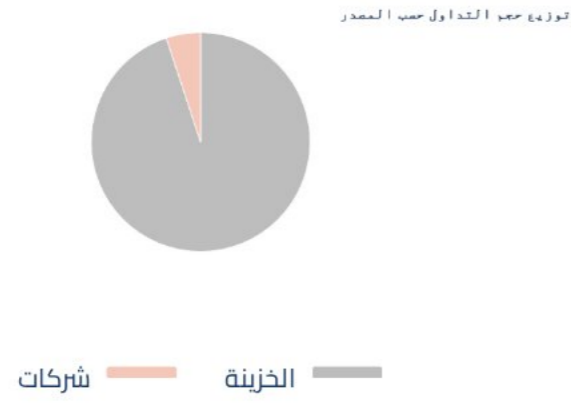
المجموع	T.Libre	الحساب الخاص	المستثمرين الأجانب	شهر
4 345 300	4 345 300			جانفي
67 271 000	67 271 000			فيفري
11 443 526		11 443 526		مارس
462 331 611	462 331 611			أفريل
11 909 250	3 500 000	8 409 250		ماي
<b>557 300 687</b>	<b>537 447 911</b>	<b>19 852 776</b>		<b>المجموع</b>

المجموع	T.Libre	الحساب الخاص	المستثمرين الأجانب	شهر
4 345 300	4 345 300			جانفي
67 271 000	67 271 000			فيفري
11 443 526		11 443 526		مارس
462 331 611	251 347 250		210 984 361	أفريل
11 909 250	3 500 000	8 409 250		ماي
<b>557 300 687</b>	<b>326 463 550</b>	<b>19 852 776</b>	<b>210 984 361</b>	<b>المجموع</b>

## السوق : الرقاعية النشاط على مدار العام

الصفقات	الكمية	حجم التداول بالدينار
290	847 017	192 463 067

## طبيعة المصدر



طبيعة المصدر	الصفقات	الكمية	حجم التداول بالدينار	حجم التداول (%)
الخزينة	255	730872	182 706 194	94,93 %
شركات	35	116 145	9 756 873	5,07 %
<b>المجموع</b>	<b>290</b>	<b>847 017</b>	<b>192 463 067</b>	<b>100.00 %</b>

## البيع

الفئة	الصفقات	الكمية	حجم التداول بالدينار	حجم التداول (%)
مؤسسات التوظيف الجماعي	83	324 396	121 060 251	62,90 %
الحساب الخاص	4	129 000	62 318 342	32,38 %
المستثمرين التونسيون	124	138 517	5 636 872	2,93 %
التصرف لفائدة التونسيون	79	255 104	3 447 601	1,79 %
اتفاقية سيولة	0	0	0	0,00 %
التصرف لفائدة الأجانب	0	0	0	0,00 %
المستثمرين	0	0	0	0,00 %
صانع السوق	0	0	0	0,00 %
<b>المجموع</b>	<b>290</b>	<b>847 017</b>	<b>192 463 067</b>	<b>100.00 %</b>

## شراء

الفئة	الصفقات	الكمية	حجم التداول بالدينار	حجم التداول (%)
مؤسسات التوظيف الجماعي	185	669 295	95 083 155	49,40 %
الحساب الخاص	28	86 744	92 058 054	47,83 %
المستثمرين التونسيون	27	74 247	4 912 712	2,55 %
التصرف لفائدة التونسيون	50	16 731	409 147	0,21 %
اتفاقية سيولة	0	0	0	0,00 %
التصرف لفائدة الأجانب	0	0	0	0,00 %
المستثمرين	0	0	0	0,00 %
صانع السوق	0	0	0	0,00 %
<b>المجموع</b>	<b>290</b>	<b>847 017</b>	<b>192 463 067</b>	<b>100.00 %</b>

## عمليات البيع بالمزاد

الصفقات	الكمية	حجم التداول بالدينار
27	16 707	884 742

## توزيع حسب فئة مقدمي الأوامر

شراء	الصفقات	الكمية	حجم التداول بالدينار	حجم التداول (%)
المستثمرين التونسيون	27	16 707	884 742	100,00 %
<b>المجموع</b>	<b>27</b>	<b>16 707</b>	<b>884 742</b>	<b>100,00 %</b>

البيع	الصفقات	الكمية	حجم التداول بالدينار	حجم التداول (%)
المستثمرين التونسيون	27	16 707	884 742	100,00 %
<b>المجموع</b>	<b>27</b>	<b>16 707</b>	<b>884 742</b>	<b>100,00 %</b>

## التداول الإلكتروني

الصفقات	الكمية	حجم التداول بالدينار
60	3 694	36 025

## توزيع حسب فئة مقدمي الأوامر

شراء	الصفقات	الكمية	حجم التداول بالدينار	حجم التداول (%)
المستثمرين التونسيون	60	3 694	36 025	100,00 %
<b>المجموع</b>	<b>60</b>	<b>3 694</b>	<b>36 025</b>	<b>100,00 %</b>

البيع	الصفقات	الكمية	حجم التداول بالدينار	حجم التداول (%)
المستثمرين التونسيون	58	3 494	34 025	94,45 %
التصرف لفائدة التونسيون	2	200	2 000	5,55 %
<b>المجموع</b>	<b>60</b>	<b>3 694</b>	<b>36 025</b>	<b>100,00 %</b>

# الأدوات - الأسهم

## السوق الرئيسية

الورقة المالية / القطاع	رمز	الورقة المالية / القطاع										ISIN	الورقة المالية / القطاع		
		القيمة السوقية	القيمة المتداولة	القيمة المتداولة	القيمة المتداولة	القيمة المتداولة	القيمة المتداولة	القيمة المتداولة	القيمة المتداولة	القيمة المتداولة	القيمة المتداولة				
<b>التصالات</b>		715 468	87 479	296											
الشركة التونسية للمقاولات السلكية واللاسلكية	TN0006530018	689 837	56 598	275											
مجموعة تواصل القابضة	TN0007650013	25 631	30 881	21											
<b>البنوك والبنوك</b>		28 555	1 093	16											
بنك تونس	TN0001800457	28 555	1 093	16											
<b>التأمين</b>		5855 528	276 053	797											
تأمينات مغربية للحيطة	TNDKJ8068X14	668 45	66 905	0,15%	67 000	1 116 986	16 710	148							
تأمينات مغربية	TN0007830011	3 739	3 718	0,81%	3 750	139 159	37 216	45							
شركة أسنزي للتأمين وإعادة التأمين	TN0003000452	70 579	70 515	0,26%	70 680	746 798	10 581	38							
BH تأمين	TN0006550016	10 024	10 200	0,00%	10 200	5 775	576	4							
تأمينات BNA	TN0007680010	159,123	159,123	2,21%	157 400	1 340 006	8 612	103							
تأمينات الشركة التونسية للتأمين وإعادة التأمين	TN0006600016	668 05	68 005	1,32%	68 900	46 447	679	27							
الشركة التونسية لإعادة التأمين	TN0007380017	68 005	12 800	0,00%	12 800	102 054	7 973	24							
<b>التجهيزات المنزلية والمواد الصحية</b>		402 207	41 433	191											
شركة مشغل الأثاث	TN0007740012	37 222	7 771	44											
أوروسيكل	TN0007570013	11 400	25 820	22											
ليو بودي لين	TN0007540016	3 600	3 674	1											
أوفيس بلا ست	TN0007700016	1 800	1 732	30											
شركة بيع المستوحات الصحية	TN0007610017	13 650	325 629	94											
<b>الترفيه</b>		2 349	6 710	12											
الخطوط التونسية	TN0001200401	2 349	6 710	12											
<b>التوزيع</b>		946 376	46 845	350											
الشبكة التونسية للسيارات والخدمات	TN0007300015	48 305	3 823	19											
سلووم	TN0007590011	16 157	7 484	31											
سياتي كار	TN0007550015	119 625	5 246	26											
شركة النقل	TN0007410012	16 870	38 457	27											
شركة المغازة العممة	TN0006440010	13 490													
شركة نوفمبر	TN0001000108	11,100	17 679	53											
سماز تونوس	TN0007600016	30 990	108 702	46											
الشركة التونسية لأسواق الجملة	TN0006580013	10 500	17 399	8											
الشركة التونسية للسيارات	TNNGTFLC2986	11,100	396 923	140											
الشركة العالمية لتوزيع السيارات القابضة	TN0007690019	0 430													
<b>الخدمات المالية</b>		499 137	29 736	214											
شركة الإيجار العمومية لتونس	TN0004700100	32 351	3 172	45											
التجاري للإيجار المالي	TN0006610018	4 242	111	9											
بيت الإيجار المالي التونسي السعودي	TN0007580012	2 390	2 412	9											
إيجار BH	TN0006720049	4 040	9 469	18											
الشركة التونسية للإيجار المالي	TN0004200853	35,150	92 833	32											
صنعت للإيجار المالي	TN0007310139	7,500	54 495	22											
شركة التوظيف التونسي	TN0002500650	0 000	0 000	NC											
شركة الإستثمار و التنمية الصناعية والسياحية	TN0001400704	12 730	118 343	21											
شركة الإستثمار وناست	TN0004100202	4 1010	53 307	16											
الشركة التونسية للإيجار المالي والفكتور بنج	TN0002100907	39 750	133 520	42											
<b>الزراعة</b>		127 714	14 308	47											
الشركة التونسية للصناعات الصيدلانية	TN0006670012														
مخابر نيماد	TN0007720014	8 920	127 714	47											
<b>القطاع الكيميائي</b>		66 139	712	29											
أر ليكيتونوس	TN0002300358	179 000	9 666	4											
الكيمياء	TN0003800703	0 000	0 000	NC											
الصناعات الكيميائية للفلور	TN0003200755	85 825	87 627	25											
<b>المواد الأساسية</b>		429 544	40 448	183											
الشركة التونسية لصناعة الورق	TN0007630015	2 550	22 682	49											
تونوس لمحببات الألمنيوم	TN0007270010	13 130	406 862	134											
<b>بنائات مواد البناء</b>		145 705	72 814	119											

23 181 137	12 074 788	10 562	-	-	-	1,60%	1 880	1,34%	1 905	1 880	0,00%	1 910	98 710	51 812	58	-	-	-	1,52%	656,32	343 624 940	Continu	11 A	CC	TN0007400013	فرتاج للإسمنت		
228 755	361 999	569	-	-	-	18,18%	0,550	-1,36%	0,661	0,670	-2,99%	0,650	2 176	3 292	13	-	-	-	0,07%	28,63	44 047 290	Fxing	12 B	SCB	TN0007350010	إسمنت بيزرت		
2 687 333	706 977	3 742	-	-	-	15,15%	3,300	-1,49%	3,759	3 816	-1,30%	3 800	10 714	2 850	22	-	-	-	0,04%	19,19	5 050 500	Continu	11 B	SOKNA	TN0007210016	السكنى		
5 699 489	688 610	3 338	-	-	-	4,66%	8,790	-0,31%	9,193	9,222	0,00%	9,200	24 867	2 705	11	-	-	-	0,44%	190,15	20 668 860	Continu	11 B	MPBS	TN0007620016	مصنع الورق الخشبي بالجنوب		
26 606	42 688	113	-	-	-	0,00%	0,570		0,000	0,590 B	-3,39%	0,570	-	-	-	-	-	-	0,03%	11,38	19 971 000	Fxing	99 S	SMD	TN0007730013	سانيماد		
6 007	170	10	-	-	-	-4,15%	35,890		0,000	34,400	NC	0,00%	34,400	-	-	-	-	-	0,09%	37,84	1 100 000	Fxing	12 B	SIMPA	TN0004000055	الشركة العقارية وللمساهمات		
13 886	3 931	17	-	-	-	10,93%	3,110		0,000	0,000	NC	0,00%	3,450	-	-	-	-	-	0,13%	53,82	15 600 000	Fxing	12 B	SITS	TN0007180011	الشركة العقارية التونسية السعودية		
1 911 646	3 084 006	2 187	-	-	-	72,73%	0,440	1,33%	0,760	0,750	1,33%	0,760	9 238	12 155	15	-	-	-	0,07%	30,90	40 656 000	Fxing	99 S	SOMDC	TN0006780019	الشركة المصرية للاخزف		
126	42	1	-	-	-	-4,33%	3,000		0,000	0,000	NC	0,00%	2,870	-	-	-	-	-	0,23%	99,05	34 513 514	Fxing	99 S	SOTEM	TN0007600018	الشركة التونسية للتلا		
<b>385 675 017</b>	<b>18 221 063</b>	<b>33 995</b>	<b>230 936 746</b>	<b>9 094 700</b>	<b>8</b>								<b>5 500 981</b>	<b>305 423</b>	<b>633</b>	<b>2 438 250</b>	<b>150 000</b>	<b>2</b>	<b>25,68%</b>	<b>11 077,65</b>	<b>571 727 409</b>							<b>صناعة الأغذية الفلاحية والمشروبات</b>
32 173 745	2 072 733	9 094	5 105 996	327 200	4	39,15%	12,900	-0,15%	17,758	17,784	0,73%	17,950	3 191 576	192 422	205	2 438 250	150 000	2	4,57%	1971,17	109 814 524	Continu	11 A	DH	TN0007670011	مجمع دليس القايضة		
16 105 020	992 232	2 723	5 468 750	312 500	1	17,42%	14,700	6,62%	17,215	16,146	5,95%	17,260	677 117	39 334	134	-	-	-	0,55%	237,92	13 784 285	Continu	11 B	LANDOR	TN0007510019	لاندر		
286 907 407	11 391 182	13 701	220 362 000	8 455 000	3	45,95%	18,500	-0,09%	26,984	27,008	0,00%	27,000	1 193 301	44 223	178	-	-	-	11,27%	4 860,10	180 003 600	Continu	11 A	PGH	TN0005700018	مجمع بولينا القايضة		
50 488 845	3 764 916	8 477	-	-	-	18,65%	12,600	0,07%	14,909	14,899	1,01%	14,950	4 38 986	29 444	116	-	-	-	9,29%	4 008,47	268 125 000	Continu	11 A	SFBT	TN0001100254	شركة صنع المشروبات بتونس		
<b>47 458 258</b>	<b>4 893 413</b>	<b>8 702</b>	<b>3 500 000</b>	<b>350 000</b>	<b>2</b>								<b>329 243</b>	<b>30 583</b>	<b>98</b>	<b>-</b>	<b>-</b>	<b>-</b>	<b>0,30%</b>	<b>130,95</b>	<b>14 354 134</b>							<b>قطاع التكنولوجيا</b>
4 568	11 728	20	-	-	-	28,13%	0,320		0,000	0,000 S	0,00%	0,410	-	-	-	-	-	-	0,00%	0,91	2 223 334	Fxing	99 S	AETEC	TN0007500010	أي تيك		
47 453 690	4 881 685	8 682	3 500 000	350 000	2	56,73%	6,840	-1,14%	10,766	10,890	-1,56%	10,720	329 243	30 583	98	-	-	-	0,30%	130,04	12 130 800	Continu	11 B	TUNET	TN0007440019	تلات القايضة		
<b>6 793 347</b>	<b>2 128 663</b>	<b>3 220</b>	<b>-</b>	<b>-</b>	<b>-</b>								<b>135 837</b>	<b>44 103</b>	<b>43</b>	<b>-</b>	<b>-</b>	<b>-</b>	<b>0,27%</b>	<b>115,28</b>	<b>28 207 823</b>							<b>مصنعي السيارات والمعدات</b>
6 624 433	2 108 468	3 099	-	-	-	-3,15%	3,180	0,00%	3,080	3,080	0,00%	3,080	135 837	44 103	43	-	-	-	0,17%	73,92	24 000 000	Fxing	99 S	ASSAD	TN0007140015	البطارية التونسية أسد		
16 891 4	20 195	121	-	-	-	178,47%	3,530		0,000	0,000	NC	0,00%	9 830	-	-	-	-	-	0,10%	41,36	4 207 823	Fxing	99 S	STIP	TN0005030010	الشركة التونسية لصناعات الإطارات المطاطية		
<b>347 199 645</b>	<b>27 665 420</b>	<b>35 174</b>	<b>219 108 161</b>	<b>16 734 636</b>	<b>10</b>								<b>10 025 853</b>	<b>571 794</b>	<b>647</b>	<b>5 971 000</b>	<b>400 000</b>	<b>4</b>	<b>4,76%</b>	<b>2 052,08</b>	<b>135 098 475</b>							<b>مواد وخدمات صناعية</b>
61 975 740	6 507 425	17 363	3 432 000	300 000	2	29,83%	8,750	0,12%	11,394	11,380	-0,35%	11,360	3 769 954	329 661	119	3 432 000	300 000	2	2,12%	913,34	80 400 000	Continu	11 A	OTH	TN0007530017	مجمع وان تالك		
3 613 702	1 085 861	3 128	-	-	-	59,14%	2,570	1,60%	4,078	4,014	1,24%	4,090	15 823	3 880	21	-	-	-	0,15%	63,17	15 444 000	Continu	11 B	SIAME	TN0006590012	الشركة الصناعية للأجهزة و الألات الكهربائية		
281 610 203	200 72 134	14 683	215 676 161	16 434 636	8	100,00%	13,700	1,67%	26,770	26,331	3,01%	27,400	6 240 077	238 253	507	2 539 000	100 000	2	2,49%	1 075,57	39 254 475	Continu	11 A	SOTUV	TN0006560015	الشركة التونسية للبيور		
<b>1 532 953 969</b>	<b>122 144 862</b>	<b>271 701</b>	<b>557 300 687</b>	<b>31 752 830</b>	<b>35</b>								<b>25 490 846</b>	<b>1 599 767</b>	<b>3 829</b>	<b>8 409 250</b>	<b>550 000</b>	<b>6</b>	<b>99,99%</b>	<b>43 140,04</b>	<b>3 063 013 649</b>							<b>حصص اليوم</b>

# الأدوات - خطوط ثانوية

## السوق الرئيسية

سنة 2026				حصة تداول 12/05/2026							رمز ISIN	القطاع/ الشركة الورقة المالية
دجم التداول بالدينار	الكمية	الصفقات	مؤشر	آخر سعر متداول	دجم التداول بالدينار	الكمية	الصفقات	القسم	رمز الورقة المالية	ISIN	القطاع/ الشركة الورقة المالية	
<b>صناعة الأغذية الفلاحية والمشروبات</b>												
<b>مجمع بولينا القابضة</b>												
101	64	11	NC	-	-	-	-	32	PGH11	TN0005700034	PGH Da 2/25 230611	
<b>شركة صنع المشروبات بتونس</b>												
-	-	-	NC	-	-	-	-	32	SFB99	TN0001100288	SFBT (Da 1/6)	
-	-	-	NC	-	-	-	-	32	SFB00	TN0001100296	SFBT (Da 1/7)	
62	1	1	NC	-	-	-	-	32	SFBT1	TN0001100304	SFBT (Da 1/2) 2001	
-	-	-	NC	-	-	-	-	32	SFB02	TN0001100312	SFBT Da1/2(11/4/02)	
-	-	-	NC	-	-	-	-	32	SFB06	TN0001100320	SFBT Da 1/12 2006	
66	19	8	NC	-	-	-	-	32	SFB07	TN0001100338	SFBT DA2007 1/13	
300	57	9	NC	-	-	-	-	32	SFB10	TN0001100346	SFBT Da5/56 120510	
179	39	7	NC	-	-	-	-	32	SFB11	TN0001100353	SFBT Da5/61 300311	
595	225	22		9,000	153	17	3	32	SFB12	TN0001100361	SFBT Da10/66 03712	
107	49	6	NC	-	-	-	-	32	SFB13	TN0001100387	SFBT Da1/19 280513	
137	26	12	NC	-	-	-	-	32	SFB14	TN0001100403	SFBT DA 1/8 200514	
95	37	11	NC	-	-	-	-	32	SFB15	TN0001100411	SFBT DA 1/6 120515	
102	23	11	NC	-	-	-	-	32	SFB16	TN0001100429	SFBT DA 1/7 040516	
85	28	12	NC	-	-	-	-	32	SFB17	TN0001100437	SFBT DA1/10 040517	
138	25	18	NC	-	-	-	-	32	SFB18	TN0001100445	SFBT DA 1/4 300418	
403	126	67		3,500	49	14	5	32	SFB19	TN0001100452	SFBT DA 1/5 130519	
544	147	44	NC	-	-	-	-	32	SFB20	TN0001100460	SFBT DA 1/4 200720	
1717	1816	393		0,130	7	55	14	32	SFB24	TN3022YIH65	SFBT DA1/12 280524	
<b>لانجور</b>												
47	106	12	NC	-	-	-	-	32	LND17	TN0007510035	LNDOR DA 1/32 80617	
<b>التأمين</b>												
<b>تأمينات BNA</b>												
5	5	4	NC	-	-	-	-	32	AMI17	TN0007680044	AMI DA 1/4 110817	
263	129	18	NC	-	-	-	-	32	AMI20	TN0007680051	AMI DA27/35 241120	
<b>شركة أستري للتأمين وإعادة للتأمين</b>												
-	-	-	NC	-	-	-	-	32	AST17	TN0003000528	AST DA 1/2 140817	
<b>الشركة التونسية للتأمين وإعادة - التأمين ستار</b>												
128396	1874	263		75,000	3225	43	2	32	STAR5	TN17FVNGCJ77	STAR DA 7/6 221225	
<b>مصنعي السيارات والمعدات</b>												
<b>البطارية التونسية أسد</b>												
-	-	-	NC	-	-	-	-	32	ASSDA	TN0007140031	ASSDa1/9(01/07/05)	
-	-	-	NC	-	-	-	-	32	ASS09	TN0007140049	ASSAD Da1/4 150609	
6	8	2	NC	-	-	-	-	32	ASS10	TN0007140056	ASS Da 1/10 020610	
4	14	2	NC	-	-	-	-	32	ASS11	TN0007140064	ASS Da 1/22 200611	
4	20	5	NC	-	-	-	-	32	ASS12	TN0007140072	ASS Da 1/23 010812	
<b>الشركة التونسية لصناعات الإطارات المطاطية</b>												
-	-	-	NC	-	-	-	-	32	STIP3	TN0005030028	STIP Da1/10 0703	
<b>البنوك</b>												
<b>بنك الأمان</b>												
-	-	-	NC	-	-	-	-	32	AB26	TN0003400108	AB Da 26 3/37	
-	-	-	NC	-	-	-	-	32	AB29	TN0003400116	AB Da 29 3/40	
-	-	-	NC	-	-	-	-	32	AB34	TN0003400157	AB Da 34 2/59	
184	43	6	NC	-	-	-	-	32	ABA38	TN0003400207	AB Da 1/27	
-	-	-	NC	-	-	-	-	32	ABDA7	TN0003400272	ABDA 1/14 11122007	
-	-	-	NC	-	-	-	-	32	ABDA9	TN0003400371	AB Da 3/37 281209	
9	1	1	NC	-	-	-	-	32	AB13	TN0003400454	AB Da 1/10 110613	
215	66	16	NC	-	-	-	-	32	AB16	TN0003400512	AB DA 1/24 01082016	
125	12	4	NC	-	-	-	-	32	AB17	TN0003400579	AB DA 1/25 300617	
266	14	9	NC	-	-	-	-	32	AB23	TNMY01P 21QP7	AB DA 1/7 12102023	
4876	570	149		10,000	100	10	4	32	AB24	TN66JFM5A518	AB DA 2/13 281024	
<b>البنك العربي لتونس</b>												
-	-	-	NC	-	-	-	-	32	ATBDA	TN0003600434	ATBDA 1/7 09/11/05	
-	-	-	NC	-	-	-	-	32	ATB08	TN0003600517	ATB Da 1/10 151208	
10	45	6	NC	-	-	-	-	32	ATB10	TN0003600616	ATB Da 1/16 161210	
<b>التجاري بنك</b>												
89	15	2	NC	-	-	-	-	32	TJADA	TN0001600162	TJARI - (Da)	
-	-	-	NC	-	-	-	-	32	TJA39	TN0001600261	TJARI - Da39	
6324	1067	46	NC	-	-	-	-	32	TJA18	TN0001600501	TJARIDA 1/40 250518	
35091	2689	472		13,440	497	37	6	32	TJA25	TN823JXM7T75	TJARIDA4/21 300425	
<b>البنك التونسي</b>												
38	8	1	NC	-	-	-	-	32	BTDA	TN0002200103	BQ DE TSIE - Da	
127	9	3	NC	-	-	-	-	32	BT149	TN0002200210	Bt Da 3/10 170599	
67	11	3	NC	-	-	-	-	32	BT154	TN0002200251	BTDa1/7(3/12/01)	
15	1	1	NC	-	-	-	-	32	BTDA6	TN0002200319	BT Da 1/2 23052006	

45	11	3	NC	-	-	-	-	32	BTDA9	TN0002200327	BT Da 1/2 10/06/09
61	66	13	NC	-	-	-	-	32	BT13	TN0002200335	BT Da 1/3 280613
32	15	9	NC	-	-	-	-	32	BT16	TN0002200343	BT DA 1/5 03062016
64	31	20		0,330	-	1	1	32	BT18	TN0002200350	BT DA 1/4 04052018
142	118	62		0,010	-	3	2	32	BT22	TNYHLWKDE907	BT DA 1/5 10052022
<b>بنك تونس العربي الدولي</b>											
-	-	-	NC	-	-	-	-	32	BIA32	TN0001800465	BIAT Da32 4/60
6	7	3	NC	-	-	-	-	32	BIA36	TN0001800507	BIAT Da36 1/24
1894	270	54		8,500	153	18	5	32	BIA20	TN0001800622	BIAT DA 1/20 290620
16597	871	369		21,500	258	12	6	32	BIA24	TNK63R17BF70	BIAT DA 1/7 291124
<b>البنك الوطني الفلاحي</b>											
2569	1500	414		1,640	574	350	92	32	BNA09	TN0003100633	BNA Da 1/10 040509
112	80	27	NC	-	-	-	-	32	BNA18	TN0003100740	BNA DA 1/10 200618
103	640	36	NC	-	-	-	-	32	BNA19	TN0003100815	BNA DA 1/55 150419
<b>بنك الإسكان</b>											
-	-	-	NC	-	-	-	-	32	BHDA	TN0001900612	BQ HABITAT (Da)
-	-	-	NC	-	-	-	-	32	BH12	TN0001900679	BH Da 1/20 150999
-	-	-	NC	-	-	-	-	32	BH14	TN0001900711	BH Da1/25 14022000
3	2	1	NC	-	-	-	-	32	BHDA7	TN0001900778	BHDA 1/15 28052007
38	8	5	NC	-	-	-	-	32	BH15	TN0001900901	BH DA 1/3 270715
23	11	6	NC	-	-	-	-	32	BH17	TN0001900992	BH DA 1/5 171117
<b>الإتحاد البنكي للتجارة والصناعة</b>											
48	3	3	NC	-	-	-	-	32	UBC00	TN0002400570	UBCI Da 1/6 010900
34	1	1	NC	-	-	-	-	32	UBC04	TN0002400646	UBCI Da 3/7 010704
45	2	2	NC	-	-	-	-	32	UBC10	TN0002400653	UBCI Da 1/2 150710
2228	256	27	NC	-	-	-	-	32	UBC13	TN0002400695	UBCI Da8/33 141013
<b>الوفاق الدولي للبنوك</b>											
6	3	3	NC	-	-	-	-	32	WIF15	TN0007200132	WIFAK DA1/2 121015
<b>مصنع الورق الخشبي بالجنوب</b>											
10	10	3	NC	-	-	-	-	32	MPB17	TN0007620032	MPBS DA1/10 070717
16	37	5	NC	-	-	-	-	32	MPB18	TN0007620040	MPBS DA1/20 050718
9	11	4	NC	-	-	-	-	32	MPB19	TN0007620057	MPBS DA1/10 100719
21	49	18	NC	-	-	-	-	32	MPB20	TN0007620065	MPBS DA1/17 100820
<b>قرطاج للسمت</b>											
-	31	5	NC	-	-	-	-	32	CC10	TN0007400039	CC Da 1/52 201210
<b>السكي</b>											
-	-	-	NC	-	-	-	-	32	SOK12	TN0007210032	SOK NA Da1/5 020712
13	9	4	NC	-	-	-	-	32	SOK14	TN0007210040	SOK NA Da2/5 010714
<b>الشركة العقارية والمساحات</b>											
-	-	-	NC	-	-	-	-	32	SIM01	TN0004000089	SIMPAR Da 1/5
38	4	1	NC	-	-	-	-	32	SIM08	TN0004000105	SIMPA Da1/6 010708
-	-	-	NC	-	-	-	-	32	SIM10	TN0004000121	SIMPA Da1/7 010710
5	1	1	NC	-	-	-	-	32	SIM12	TN0004000147	SIMPA Da1/8 020712
64	8	2	NC	-	-	-	-	32	SIM14	TN0004000154	SIMPA DA2/9 010714
<b>الشركة العقارية التونسية السعودية</b>											
5	14	1	NC	-	-	-	-	32	SITDA	TN0007180037	SITSDa1/9 28/03/07
<b>الشركة المصرية للخزف</b>											
-	-	-	NC	-	-	-	-	32	SOMC3	TN0006780027	SOMOC Da 1/7 0803
-	-	-	NC	-	-	-	-	32	SOMC8	TN0006780043	SOMOC Da 1/10 0708
-	-	-	NC	-	-	-	-	32	SOMC9	TN0006780050	SOMOC Da 1/20 2007
-	-	-	NC	-	-	-	-	32	SOM11	TN0006780068	SOMC Da1/10 261211
1	65	5	NC	-	-	-	-	32	SOM12	TN0006780076	SOMC Da1/45 211212
1	92	10	NC	-	-	-	-	32	SOM13	TN0006780084	SOMC Da2/35 231213
1	76	13	NC	-	-	-	-	32	SOM14	TN0006780092	SOMC DA 3/37 250814
-	27	6	NC	-	-	-	-	32	SOM15	TN0006780100	SOM DA 1/23 201015
<b>مواد وخدمات صناعية</b>											
<b>مجمع وانثاك</b>											
136	33	11	NC	-	-	-	-	32	OTH21	TN7F9QE5NT90	OTH DA 1/2 181121
<b>الشركة الصناعية للأجهزة والآلات الكهربائية</b>											
6	3	1	NC	-	-	-	-	32	SIADA	TN0006590020	SIAME Da5/11
4	7	3	NC	-	-	-	-	32	SIAM1	TN0006590087	SIAME Da1/8
1	7	3	NC	-	-	-	-	32	SIAD4	TN0006590103	SIAM Da1/25 280704
2	5	3	NC	-	-	-	-	32	SIAM4	TN0006590061	SIAME Da1/10
8	23	8	NC	-	-	-	-	32	SIAD21	TN0006590111	SIAM DA 1/10 160721
<b>الشركة التونسية للبلور</b>											
-	-	-	NC	-	-	-	-	32	STVDA	TN0006560023	SOTUVER Da 1/24
-	-	-	NC	-	-	-	-	32	STV00	TN0006560049	STV Da 1/25 010700
-	-	-	NC	-	-	-	-	32	STV01	TN0006560064	SOTUVER Da 3/34
-	-	-	NC	-	-	-	-	32	STV02	TN0006560098	STV02 3/10 010102
190	19	3	NC	-	-	-	-	32	STV12	TN0006560148	STV Da10/31 160712
58	18	8	NC	-	-	-	-	32	STV13	TN0006560155	SOTUV Da1/7 180713
123	67	12	NC	-	-	-	-	32	STV14	TN0006560189	SOTUV DA3/41 10714
277	139	21	NC	-	-	-	-	32	STV15	TN0006560197	STV DA 3/40 200715
97	55	12	NC	-	-	-	-	32	STV17	TN0006560221	STV DA2/23 4122017
3673	1001	118		6,000	438	73	9	32	STV20	TN0006560247	SOTUV DA7/32 91020
2794	1089	189	NC	-	-	-	-	32	STV22	TNXI9LTV0F07	STV DA2/11 280722

القطاع الكيميائي

أر ليكيتونس

220	1	1	NC	-	-	-	-	32 ALQ04	TN0002300366	AIR LIQ Da1/4 0999
-	-	-	NC	-	-	-	-	32 ALQ01	TN0002300374	AIR LIQ Da1/6 0601
425	5	4	NC	-	-	-	-	32 ALQ02	TN0002300390	ALQ Da1/6 (160902)
480	8	4	NC	-	-	-	-	32 ALQ03	TN0002300408	AIR LIQ Da1/8 0903
455	12	6	NC	-	-	-	-	32 ALQ04	TN0002300416	ALQ Da1/10 7/09/04
129	3	2	NC	-	-	-	-	32 ALQ05	TN0002300424	ALQDa1/12 06/09/05
173	5	3	NC	-	-	-	-	32 ALQ06	TN0002300432	ALQ Da1/12 070906
269	8	6	NC	-	-	-	-	32 ALQ07	TN0002300440	ALQ Da 1/12 0907
225	8	5	NC	-	-	-	-	32 ALQ08	TN0002300457	AL Da 1/11 030908
357	14	7	NC	-	-	-	-	32 ALQ09	TN0002300465	AL Da 1/12 030909
209	8	3	NC	-	-	-	-	32 ALQ10	TN0002300473	ALQ Da 1/11 060910
316	12	5	NC	-	-	-	-	32 ALQ11	TN0002300481	ALQ Da 1/11 050911
133	7	2	NC	-	-	-	-	32 ALQ12	TN0002300499	ALQ Da 1/15 030912
26	1	1	NC	-	-	-	-	32 ALQ13	TN0002300507	ALQ Da 1/11 020913
256	14	4	NC	-	-	-	-	32 ALQ14	TN0002300515	ALQ DA 1/12 150914
178	20	5	NC	-	-	-	-	32 ALQ15	TN0002300523	ALQ DA 1/25 070915
256	37	9	NC	-	-	-	-	32 ALQ16	TN0002300531	ALQ DA 1/28 050916
96	16	5	NC	-	-	-	-	32 ALQ17	TN0002300549	ALQ DA 1/31 250917
203	32	6	NC	-	-	-	-	32 ALQ18	TN0002300556	ALQ DA 1/30 161018
173	13	1	NC	-	-	-	-	32 ALQ19	TN0002300564	ALQ DA 1/16 160919
86	23	4	NC	-	-	-	-	32 ALQ20	TN0002300572	ALQ DA 1/45 201120
<b>الكيماويات</b>										
-	-	-	NC	-	-	-	-	32 ALKDA	TN0003800711	ALKIM Da
6	4	3	NC	-	-	-	-	32 ALK04	TN0003800729	ALKIM Da 04
10	8	3	NC	-	-	-	-	32 ALK03	TN0003800737	ALK Da 1/10 240603
-	-	-	NC	-	-	-	-	32 ALK24	TNPIK 1R13738	ALKNSLIB1/4j010123
<b>التوزيع</b>										
<b>الشبكة التونسية للسيارات والخدمات</b>										
-	-	-	NC	-	-	-	-	32 ART12	TN0007300023	ARTES Da1/4 230712
-	-	-	NC	-	-	-	-	32 ART13	TN0007300031	ARTES Da1/5 040313
<b>سيات كار</b>										
110	14	11	NC	-	-	-	-	32 CTY19	TN0007550023	CITY DA 1/3 230919
<b>SMART TUNISIE</b>										
298	75	37	NC	-	-	-	-	32 SMT23	TN7IDY8X6058	SMART DA1/5 070623
473	153	54	NC	-	-	-	-	32 SMT24	TN7PHUMS9GW2	SMART DA1/6 111124
<b>شركة المغازة العامة</b>										
-	-	-	NC	-	-	-	-	32 MGD44	TN0006440028	MAG GEN Da 1/2
<b>شركة مونوبري</b>										
12	5	2	NC	-	-	-	-	32 MNPDA	TN0001000116	MONOPRIX Da
17	3	3	NC	-	-	-	-	32 MNP11	TN0001000124	MNP Da 1/2 100611
-	-	-	NC	-	-	-	-	32 MNP12	TN0001000132	MNP Da 1/5 040612
28	25	19	NC	-	-	-	-	32 MNP15	TN0001000140	MNP Da 1/5 160615
<b>الشركة التونسية لسواق الجملة</b>										
-	-	-	NC	-	-	-	-	32 MGR10	TN0006580021	MGR Da1/3 050710
-	-	-	NC	-	-	-	-	32 MGR17	TN0006580039	MGR DA 1/10 201217
<b>المواد الأساسية</b>										
<b>تونس لمجنيبات الألمنيوم</b>										
-	-	-	NC	-	-	-	-	32 TPR08	TN0007270036	Da TPR 11/149 2006
-	-	-	NC	-	-	-	-	32 TPR09	TN0007270044	TPR Da 1/8 200509
2	3	1	NC	-	-	-	-	32 TPR10	TN0007270051	TPR Da 1/36 250510
27	12	2	NC	-	-	-	-	32 TPR11	TN0007270069	TPR Da 5/37 150611
41	84	8	NC	-	-	-	-	32 TPR12	TN0007270077	TPR Da 1/21 250612
34	139	15	NC	-	-	-	-	32 TPR13	TN0007270085	TPR Da 1/44 250613
12	14	6	NC	-	-	-	-	32 TPR16	TN0007270093	TPR DA 1/9 260716
<b>البتترول والغاز</b>										
<b>شركة النقل بواسطة الأنابيب</b>										
44	13	5	NC	-	-	-	-	32 SPIL3	TN0006660021	STPIL Da1/10 0703
-	-	-	NC	-	-	-	-	32 SPIL7	TN0006660039	STPILDA0807 1/10
132	115	14	NC	-	-	-	-	32 SPIL8	TN0006660047	STPIL Da1/25301208
58	41	9	NC	-	-	-	-	32 SPL12	TN0006660054	STPIL Da1/20 02712
170	186	20	NC	-	-	-	-	32 SPL13	TN0006660062	STPIL Da1/33 01713
155	93	23	NC	-	-	-	-	32 SPL14	TN0006660070	STPIL DA1/17 20614
256	300	28	NC	-	-	-	-	32 SPL15	TN0006660088	STPL DA1/32 180615
148	199	21	NC	-	-	-	-	32 SPL16	TN0006660096	STPIL DA1/39 01716
164	374	29	NC	-	-	-	-	32 SPL17	TN0006660104	STPILDA1/56 300617
278	445	37	NC	-	-	-	-	32 SPL18	TN0006660112	STPILDA1/39 290618
<b>التجهيزات المنزلية والمواد الصحية</b>										
<b>أوروسكل</b>										
18	2	2	NC	-	-	-	-	32 ECY16	TN0007570021	ECYCL DA 1/2 010616
14	12	8	NC	-	-	-	-	32 ECY19	TN0007570039	ECYC DA 1/10 010719
118	102	44	NC	-	-	-	-	32 ECY22	TNUTSNMT2ET9	ECYC DA 1/10 040822
<b>شركة مشغل الأثاث</b>										
4	5	3	NC	-	-	-	-	32 SAM17	TN0007740020	SAM DA 1/10 280717
1	1	1	NC	-	-	-	-	32 SAM20	TN0007740038	SAM DA 1/5 300920
1884	4 742	178		0,060	3	49	4	32 SAM25	TNL.PW.SAWBTJ4	SAM DA 8/85 241125
<b>شركة بيع المنتجات الصحية</b>										
58	17	10	NC	-	-	-	-	32 SAH14	TN0007610025	SAH DA 1/7 050814
36	32	9	NC	-	-	-	-	32 SAH42	TN0007610033	SAH DA 1/20 050914
5	1	1	NC	-	-	-	-	32 SAH15	TN0007610041	SAH Da 1/5 230615

16	12	5	NC	-	-	-	-	32 SAH17	TN0007610058	SAH DA 1/14 250117
29	29	8	NC	-	-	-	-	32 SAH72	TN0007610066	SAH DA 1/17 070717
2	1	1	NC	-	-	-	-	32 SAH73	TN0007610074	SAH DA 1/14 131217
105	81	16	NC	-	-	-	-	32 SAH18	TN0007610082	SAH DA 1/14 010818
180	177	30	NC	-	-	-	-	32 SAH82	TN0007610090	SAH DA 1/18 031218
1812	613	145		3,400	27	8	5	32 SAH22	TNZTIVM 7NY78	SAH DA 1/4 22082022
1559	4 214	364		0,390	30	78	5	32 SAH23	TNG73XSR2T07	SAH DA 1/35 010823
<b>نيو بودي ليين</b>										
23	206	17	NC	-	-	-	-	32 NBL13	TN0007540032	NBL Da1/45 161213
9	18	9	NC	-	-	-	-	32 NBL17	TN0007540040	NBL DA 1/10 280717
<b>أوفيس بلاست</b>										
3	10	6	NC	-	-	-	-	32 PLS16	TN0007700032	PLAST DA 1/4 161216
7	428	12	NC	-	-	-	-	32 PLA20	TN0007700065	PLA DA 3/100 231020
69	1283	18	NC	-	-	-	-	32 PLA21	TN0007700081	PLA DA 7/103 190721
48	414	18		0,060	-	3	1	32 PLA22	TN2HBI4G16FB	PLAST DA 1/5 190722
<b>الضفة</b>										
<b>مخابر تونيماد</b>										
246	157	13	NC	-	-	-	-	32 UMD16	TN0007720022	UMED D 76/509 26716
3566	6 770	22	NC	-	-	-	-	32 UMD17	TN0007720030	UMD DA11/117 40817
<b>الخدمات المالية</b>										
<b>شركة البجار العربية لتونس</b>										
8	4	2	NC	-	-	-	-	32 ATL08	TN0004700266	ATL Da 1/5 290808
44	44	8	NC	-	-	-	-	32 ATL12	TN0004700472	ATL Da 2/17 261112
<b>التجاري للبيجار العالي</b>										
-	-	-	NC	-	-	-	-	32 TJLR	TN0006610141	ATTIJARI LS ROMPU
2410	428	17	NC	-	-	-	-	32 TJL17	TN0006610448	TJL DA 3/17 210717
<b>BH ايجار</b>										
5	8	8	NC	-	-	-	-	32 ML15	TN0006720072	ML DA 1/4 250515
<b>الشركة الدولية للبيجار العالي</b>										
-	-	-	NC	-	-	-	-	32 CIL07	TN0004201042	CIL DA 2007 1/4
-	-	-	NC	-	-	-	-	32 CIL08	TN0004201117	CIL Da 1/5 301208
101	5	3	NC	-	-	-	-	32 CIL10	TN0004201216	CIL Da 1/3 110610
6	1	1	NC	-	-	-	-	32 CIL11	TN0004201281	CIL Da 1/4 030611
5	1	1	NC	-	-	-	-	32 CIL23	TNEOEJK 4P2R7	CIL DA 2/5 15052023
<b>حيفل للبيجار العالي</b>										
2	2	2	NC	-	-	-	-	32 HL17	TN0007310378	HL DA 1/10 180817
619	267	13	NC	-	-	-	-	32 HL20	TN0007310519	HL DA37/100 090720
<b>شركة الإستثمار و التنمية الصناعية والسياحية</b>										
18	28	4	NC	-	-	-	-	32 SPD12	TN0001400720	SPDIT Da 1/24 3512
<b>الشركة التونسية للبيجار المالي والفتورينج</b>										
-	-	-	NC	-	-	-	-	32 TLS0A	TN0002100915	TUN. LEAS. (Da 10)
-	-	-	NC	-	-	-	-	32 TLD01	TN0002100956	TLS Da 1/4
-	-	-	NC	-	-	-	-	32 TLS02	TN0002100980	TLS Da 1/5(021202)
27	3	2	NC	-	-	-	-	32 TLS03	TN0002101012	TLS Da 1/6(181203)
-	-	-	NC	-	-	-	-	32 TLS04	TN0002101061	TLS Da 1/7(061204)
-	-	-	NC	-	-	-	-	32 TLS07	TN0002101152	TLS Da 1/55(010307)
85	90	6	NC	-	-	-	-	32 TLS08	TN0002101210	TLS Da 1/56 030308
14	22	3	NC	-	-	-	-	32 TLS09	TN0002101319	TLS Da 1/57 020309
34	64	8	NC	-	-	-	-	32 TLS92	TN0002101392	TLS Da 1/68 301209
45	91	11	NC	-	-	-	-	32 TLS10	TN0002101400	TLS Da 1/69 010210
345	240	21	NC	-	-	-	-	32 TLS13	TN0002101590	TLS Da 3/80 010213
637	466	31	NC	-	-	-	-	32 TLS14	TN0002101749	TL DA3/83 10022014
262	152	18	NC	-	-	-	-	32 TLS15	TN0002101814	TL DA 2/43 02022015
398	244	37	NC	-	-	-	-	32 TLS19	TN0002102044	TLS DA 1/23 010719
<b>قطاع التكنولوجيا</b>										
<b>تلائات القابضة</b>										
23	28	8	NC	-	-	-	-	32 TLN19	TN0007440035	TLN DA 1/10 010719
<b>التصالات</b>										
<b>الشركة التونسية للمقاومات السلكية واللاسلكية</b>										
4	2	1	NC	-	-	-	-	32 SOT01	TN0006530059	SOTETEL Da1/6
-	-	-	NC	-	-	-	-	32 SOT02	TN0006530067	SOT Da 1/5 010102
-	-	-	NC	-	-	-	-	32 SOT03	TN0006530075	SOT Da 1/5 010703
-	-	-	NC	-	-	-	-	32 SOT04	TN0006530083	SOT Da 1/10 150704
2	7	1	NC	-	-	-	-	32 SOT06	TN0006530091	SOT Da1/22 010906
<b>الترفيه</b>										
<b>الخطوط التونسية</b>										
-	-	-	NC	-	-	-	-	32 TAI0A	TN0001200419	TUNISAIR - Da 01
-	6	1	NC	-	-	-	-	32 TAI04	TN0001200468	TUNISAIR - Da 04
-	-	-	NC	-	-	-	-	32 TAI99	TN0001200476	TAIR Da1/10 010799
-	3	1	NC	-	-	-	-	32 TAI00	TN0001200492	TAIR Da1/10 030700
1	32	2	NC	-	-	-	-	32 TAI01	TN0001200518	TUNISAIR Da 1/10
1	46	4	NC	-	-	-	-	32 TAI06	TN0001200534	TAIR Da1/22 310806
1	31	7	NC	-	-	-	-	32 TAI08	TN0001200542	TAIR Da 1/5 010908
-	16	6	NC	-	-	-	-	32 TAI09	TN0001200567	TAIR Da1/11 170709
234436	40 394	4 785			5516	771	164			حصلة اليوم

# الأدوات سندات -

## سند مصدر من الدولة

سنة 2026				حصة تداول 12/05/2026										
حجم التداول بالدينار	الكمية	الصفقات	الافتتاح	مؤشر	التغير اليومي	سعر الافتتاح	حجم التداول بالدينار	الكمية	الصفقات	وحدة التداول	القسم	رمز الورقة المالية	رمز ISIN	الشركة
-	-	-	98,000	NC	0,00%	98,000	-	-	- %		21	B1026	TN0008000580	BTA 6.3% Oct 2026
-	-	-	93,100	NC	0,00%	93,100	-	-	- %		21	B0428	TN0008000606	BTA6.7% Avril 2028
-	-	-	97,000	NC	0,00%	97,000	-	-	- %		21	B0732	TN0008000663	BTA 7,5% Juil 2032
-	-	-	90,500	NC	0,00%	90,500	-	-	- %		21	B0728	TN0008000697	BTA 7% Juil 2028
10 267 152	9800	13	97,590	NC	0,00%	99,460	-	-	- %		21	B0227	TN0008000721	BTA 7,2% Fev 2027
525 748	544	8	93,450	NC	0,00%	95,560	-	-	- %		21	B0230	TN0008000739	BTA 7,4% Fev 2030
429 343	409	7	96,510	NC	0,00%	99,030	-	-	- %		21	B0527	TN0008000747	BTA 7,2% Mai 2027
-	-	-	97,000	NC	0,00%	97,000	-	-	- %		21	B1130	TN0008000762	BTA 8% Nov 2030
-	-	-	91,050	NC	0,00%	91,050	-	-	- %		21	B1227	TN0008000770	BTA 7,3% Dec 2027
-	-	-	100,000	NC	0,00%	100,000	-	-	- %		21	B0128	TN0008000796	BTA 7,5% Janv 2028
-	-	-	100,000	NC	0,00%	100,000	-	-	- %		21	B0333	TN0008000804	BTA 8% Mars 2033
163 697	158	1	97,100	NC	0,00%	98,000	-	-	- %		21	B0327	TN0008000655	BTA 6,6% Mars 2027
-	-	-	94,720	NC	0,00%	94,720	-	-	- %		21	B1228	TN0008000812	BTA 7,5% Dec 2028
6 938 348	65000	2	100,000	NC	0,00%	100,310	-	-	- %		21	NB26	TN0008000838	E NAT 2021 8,80% B
-	-	-	93,000	NC	0,00%	93,000	-	-	- %		21	NC28	TN0008000846	E NAT 2021 8,90% C
84 1609	157585	4	97,500	NC	-0,31%	100,000	807	150	1 %		21	NA26	TN0008000820	ENAT2021 8,70% A PP
-	-	-	100,000	NC	0,00%	100,000	-	-	- %		21	NB226	TN0008000895	ENAT2 2021 8,80% B
5957	6	1	95,000	NC	0,00%	95,000	-	-	- %		21	NC228	TN0008000903	ENAT2 2021 8,90% C
-	-	-	100,000	NC	0,00%	100,000	-	-	- %		21	NH226	TN0008000853	ENAT2 HASSAN21 APP
11614	2200	2	97,000	NC	0,00%	100,410	-	-	- %		21	NA226	TN0008000887	ENAT22021 8,70% APP
417 386	4050	2	94,500	NC	0,00%	100,000	-	-	- %		21	NB3F6	TNYZ06JUGUZ33	ENAT3 2021 8,80% B
-	-	-	100,000	NC	0,00%	100,000	-	-	- %		21	NC3F8	TN3QL5M1QLW6	ENAT3 2021 8,90% C
-	-	-	100,000	NC	0,00%	100,000	-	-	- %		21	NH3B6	TNVSDML2VYJ5	ENAT3 HASSAN2021 B
-	-	-	100,000	NC	0,00%	100,000	-	-	- %		21	NHC38	TNJQ3V IAM 1R9	ENAT3 HASSAN2021 C
11 147	2208	6	97,000	NC	0,00%	95,000	-	-	- %		21	NA3F6	TNZBXQU5R291	ENAT32021 8,70% APP
-	-	-	95,000	NC	0,00%	95,000	-	-	- %		21	NA3V6	TNSUXW7EBUQ0	ENT32021T+2,45% APP
-	-	-	100,000	NC	0,00%	100,000	-	-	- %		21	NHA36	TNESI87AYZT5	ENAT3 HASSAN21 APP
-	-	-	100,000	NC	0,00%	100,000	-	-	- %		21	NB3V6	TN5QH XZ8T348	ENAT32021 T+2,55% B
-	-	-	100,000	NC	0,00%	100,000	-	-	- %		21	NC3V8	TNJP2LP1CVE1	ENAT32021 T+2,65% C
147 600	14 321	26	95,000	NC	5,26%	100,000	1014	200	1 %		21	NAF27	TNPSLOPEJVO7	ENAT1 2022 A 8,80%
4 000	52	3	100,000	NC	0,00%	98,000	-	-	- %		21	NBF29	TNHG2VXQ3BG0	ENAT1 2022 B 8,90%
-	-	-	100,000	NC	0,00%	100,000	-	-	- %		21	NCF32	TN5XXZ2454U2	ENAT1 2022 C 9,10%
12 714	1 170	1	92,500	NC	0,00%	100,000	-	-	- %		21	NAV27	TNLEGO8CKWX3	ENAT1 2022A T+2,4%
-	-	-	100,000	NC	0,00%	100,000	-	-	- %		21	NBV29	TN0OU20VQY55	ENAT1 2022B T+2,5%
-	-	-	100,000	NC	0,00%	100,000	-	-	- %		21	NCV32	TNQHMI7RIBR5	ENAT1 2022CT+2,65%
-	-	-	100,000	NC	0,00%	100,000	-	-	- %		21	NHA27	TNCDR74CL701	ENAT1 HASSAN2022 A
-	-	-	100,000	NC	0,00%	100,000	-	-	- %		21	NHB29	TNBHB9XIP394	ENAT1 HASSAN2022 B
-	-	-	100,000	NC	0,00%	100,000	-	-	- %		21	NHC32	TNW1CN5IM5T4	ENAT1 HASSAN2022 C
8 250	100	1	101,750	NC	0,00%	97,100	-	-	- %		21	NB2F9	TNQVHB5WZ2K2	ENAT2 2022 9,35% B
-	-	-	100,700	NC	0,00%	100,700	-	-	- %		21	NC2F2	TN9EO2MTU05	ENAT2 2022 9,60% C
-	-	-	100,000	NC	0,00%	100,000	-	-	- %		21	NC2V2	TN11TIBOEPV4	ENAT2 2022T+2,40% C
-	-	-	100,000	NC	0,00%	100,000	-	-	- %		21	NH2B9	TNU9AUB15T16	ENAT2 HASSAN2022 B
-	-	-	100,000	NC	0,00%	100,000	-	-	- %		21	NH2C2	TN714WHHNWN4	ENAT2 HASSAN2022 C
-	-	-	65,000	NC	0,00%	65,000	-	-	- %		21	NH2A7	TNM460WVRPO6	ENAT2 HASSAN22 APP
24 6822	23 155	4	99,000	NC	0,00%	97,000	-	-	- %		21	NA2F7	TNJ1M1ZAWYG5	ENAT22022 9,25% APP
-	-	-	100,000	NC	0,00%	100,000	-	-	- %		21	NB2V9	TNFOOWIRGBH7	ENAT22022 T+2,2% B
15 830	1500	1	100,000	NC	0,00%	100,000	-	-	- %		21	NA2V7	TNQCKOBPZ5A4	ENT2 22 T+2,15% APP
-	-	-	100,170	NC	0,00%	100,170	-	-	- %		21	NB3F9	TNRCVSCBDE36	ENAT3 2022 9,35% B
-	-	-	100,000	NC	0,00%	100,000	-	-	- %		21	NC3F2	TN4A4WPDZOC1	ENAT3 2022 9,60% C
-	-	-	100,000	NC	0,00%	100,000	-	-	- %		21	NC3V2	TNIZ090ISG66	ENAT3 2022T+2,40% C
29 817	2965	3	93,000	NC	0,00%	98,000	-	-	- %		21	NA3F7	TNXNSU5ILBI2	ENAT32022 9,25% APP
-	-	-	100,000	NC	0,00%	100,000	-	-	- %		21	NB3V9	TN0JN6PVVH38	ENAT32022 T+2,2% B
-	-	-	99,000	NC	0,00%	99,000	-	-	- %		21	NA3V7	TNWL10DSWXK1	ENT3 22 T+2,15% APP
-	-	-	100,000	NC	0,00%	100,000	-	-	- %		21	B0932	TNJL4N1SD7B2	BTA 8,8% Sept 2032
8 179	99	1	96,000	NC	0,00%	100,000	-	-	- %		21	NB4F9	TNWRCVSYL730	ENAT4 2022 9,4% B
-	-	-	100,000	NC	0,00%	100,000	-	-	- %		21	NC4F2	TNEFCT8MXYZ3	ENAT4 2022 9,60% C
-	-	-	100,000	NC	0,00%	100,000	-	-	- %		21	NC4V2	TNVF5FLG1FH4	ENAT4 2022T+2,25% C
-	-	-	100,000	NC	0,00%	100,000	-	-	- %		21	NH4C2	TNQR5G236GA1	ENAT4 HASSAN2022 C
63 723	6201	3	99,000	NC	0,00%	99,000	-	-	- %		21	NA4F7	TN0AYHSVTHY1	ENAT42022 9,35% APP
-	-	-	100,000	NC	0,00%	100,000	-	-	- %		21	NB4V9	TN7PM93UZP50	ENAT42022T+2,05% B
-	-	-	100,000	NC	0,00%	100,000	-	-	- %		21	NH4A7	TNA3G5IE2961	ENAT4HASSAN2022APP
-	-	-	100,750	NC	0,00%	100,750	-	-	- %		21	NA4V7	TN2MV0GUKOA5	ENT4 2022 T+2% APP
-	-	-	100,000	NC	0,00%	100,000	-	-	- %		21	B0129	TNHUVZNLATV4	BTA 8% Janv 2029
-	-	-	99,000	NC	0,00%	99,000	-	-	- %		21	NCF33	TNTKTE05CIW5	ENAT1 2023 9,95% C
-	-	-	93,500	NC	0,00%	93,500	-	-	- %		21	NBF30	TNCGJF5TW027	ENAT1 2023 9,8% B
-	-	-	100,620	NC	0,00%	100,620	-	-	- %		21	NCV33	TNHZAONAPWF9	ENAT1 2023T+1,95% C
-	-	-	100,000	NC	0,00%	100,000	-	-	- %		21	NHB30	TN36Q80XFK87	ENAT1 HASSAN2023 B
58 8454	53945	13	97,000	NC	0,00%	101,740	-	-	- %		21	NAF28	TN6DQ00JBLT7	ENAT12023 9,75% APP

-	-	-	100,000	NC	0,00%	100,000	-	-	- %	21	NB30	TN3C6DV EWM76	ENAT12023T+1,75% B
-	-	-	100,000	NC	0,00%	100,000	-	-	- %	21	NHA28	TNJT75UL9423	ENAT1HASSAN2023APP
39614	3926	1	91,000	NC	0,00%	100,000	-	-	- %	21	NAV28	TNBYTZTD1920	ENT12023T+1,7% APP
-	-	-	99,000	NC	0,00%	99,000	-	-	- %	21	NB2F0	TNCR2TMAK1KB	ENAT2 2023 9,8% B
-	-	-	97,000	NC	0,00%	97,000	-	-	- %	21	NC2F3	TNNZ2M9ZHT3	ENAT2 2023 9,95% C
-	-	-	100,000	NC	0,00%	100,000	-	-	- %	21	NC2V3	TNDRFUSQRGB4	ENAT2 2023T+1,95% C
2829	449	2	70,000	NC	0,00%	63,000	-	-	- %	21	NH2A8	TNS70RLC1A97	ENAT2 HASSAN23 APP
272649	25384	48	99,010	NC	0,00%	98,010	-	-	- %	21	NA2F8	TNNI3UPDY012	ENAT22023 9,75%APP
-	-	-	100,000	NC	0,00%	100,000	-	-	- %	21	NB2V0	TNNSOG7PXBW5	ENAT22023T+1,75% B
157384	14657	4	97,000	NC	0,00%	97,000	-	-	- %	21	NA2V8	TNHOFRXHSG72	ENT22023T+1,7% APP
-	-	-	95,300	NC	0,00%	95,300	-	-	- %	21	B0631	TNNSOORH1F1	BTA 8,25% Juin2031
831328	800	1	100,010	NC	0,00%	99,950	-	-	- %	21	B0833	TNNUS2JABSF6	BTA 9,4% aout 2033
-	-	-	100,000	NC	0,00%	100,000	-	-	- %	21	B0835	TN19GXXADLD0	BTA 9,5% aout 2035
438126	430	2	98,700	NC	0,00%	99,100	-	-	- %	21	B0929	TNLRQIPOOJY4	BTA 9% sept 2029
-	-	-	100,000	NC	0,00%	100,000	-	-	- %	21	NB3F0	TNVE955M6R90	ENAT3 2023 9,8% B
-	-	-	100,000	NC	0,00%	100,000	-	-	- %	21	NC3F3	TNDSN3G1YQE9	ENAT3 2023 9,95% C
-	-	-	100,000	NC	0,00%	100,000	-	-	- %	21	NC3V3	TNOLAIZUBLX6	ENAT3 2023T+1,95% C
30976	2900	2	100,000	NC	0,00%	102,130	-	-	- %	21	NA3F8	TNPECGNMPEV9	ENAT32023 9,75%APP
-	-	-	100,000	NC	0,00%	100,000	-	-	- %	21	NB3V0	TNRS9CVT3S7	ENAT32023T+1,75% B
-	-	-	97,500	NC	0,00%	97,500	-	-	- %	21	NA3V8	TNVI299YK4C1	ENT32023T+1,7% APP
7192299	70000	1	100,000	NC	0,00%	101,700	-	-	- %	21	NB4F0	TNBII1MJCEF3	ENAT4 2023 9,8% B
-	-	-	100,000	NC	0,00%	100,000	-	-	- %	21	NC4V3	TN10K3CSR1G1	ENAT4 2023T+1,95% C
-	-	-	100,000	NC	0,00%	100,000	-	-	- %	21	NH4C3	TNTBJDM SJP7	ENAT4 HASSAN2023 C
-	-	-	100,000	NC	0,00%	100,000	-	-	- %	21	NH4A8	TNNS9SUVG55	ENAT4 HASSAN23 APP
13590	1346	3	96,000	NC	0,00%	100,000	-	-	- %	21	NA4F8	TNGVARQJO7Y7	ENAT42023 9,75%APP
-	-	-	100,000	NC	0,00%	100,000	-	-	- %	21	NC4F3	TNBSXXEK BFR8	ENAT42023 9,95% C
-	-	-	100,000	NC	0,00%	100,000	-	-	- %	21	NB4V0	TNMCPXLL1EE2	ENAT42023T+1,75% B
-	-	-	101,300	NC	0,00%	101,300	-	-	- %	21	NB3F1	TNUJWR58DVH5	ENAT1 2024 9,8% B
-	-	-	100,000	NC	0,00%	100,000	-	-	- %	21	NC3F4	TNRLFZ5FIX29	ENAT1 2024 9,95% C
-	-	-	100,000	NC	0,00%	100,000	-	-	- %	21	NCV34	TN85T11TY25	ENAT1 2024T+1,95% C
128578	12840	22	100,000	NC	0,00%	100,000	-	-	- %	21	NAF29	TNLBMDN3K59	ENAT12024 9,75%APP
2039323	20000	2	100,000	NC	0,00%	100,000	-	-	- %	21	NB3V1	TN2781ZB9E10	ENAT12024T+1,75% B
-	-	-	100,000	NC	0,00%	100,000	-	-	- %	21	NH331	TNVOIKZMIIV2	ENAT1HASSAN2024 B
-	-	-	100,000	NC	0,00%	100,000	-	-	- %	21	NHA29	TNXBRLOS6K2	ENAT1HASSAN2024APP
-	-	-	100,000	NC	0,00%	100,000	-	-	- %	21	NAV29	TNJ48E224391	ENT12024T+1,7% APP
-	-	-	101,300	NC	0,00%	101,300	-	-	- %	21	NB2F1	TNXOK9990B08	ENAT2 2024 9,8% B
-	-	-	100,000	NC	0,00%	100,000	-	-	- %	21	NC2F4	TN5WJ26K4ERO	ENAT2 2024 9,95% C
-	-	-	100,000	NC	0,00%	100,000	-	-	- %	21	NC2V4	TN8KXPKVQU2	ENAT2 2024T+1,95% C
182936	17310	13	96,000	NC	0,00%	100,000	-	-	- %	21	NA2F9	TNGB6JSLAOW7	ENAT22024 9,75%APP
-	-	-	100,000	NC	0,00%	100,000	-	-	- %	21	NB2V1	TNCGWBFURIQB	ENAT22024T+1,75% B
-	-	-	100,000	NC	0,00%	100,000	-	-	- %	21	NH2B1	TNSTVM3VL445	ENAT2HASSAN2024 B
-	-	-	100,000	NC	0,00%	100,000	-	-	- %	21	NH2A9	TNNC5BCLRM3	ENAT2HASSAN24APP
-	-	-	100,000	NC	0,00%	100,000	-	-	- %	21	NA2V9	TN2ZCQJFHW9	ENT22024T+1,7% APP
-	-	-	101,540	NC	0,00%	101,540	-	-	- %	21	NB3F1	TNFC807A98F4	ENAT3 2024 9,8% B
-	-	-	100,000	NC	0,00%	100,000	-	-	- %	21	NC3F4	TNPDPODY2398	ENAT3 2024 9,95% C
-	-	-	100,000	NC	0,00%	100,000	-	-	- %	21	NC3V4	TNLBC9INKV10	ENAT3 2024T+1,95% C
-	-	-	100,000	NC	0,00%	100,000	-	-	- %	21	NH3B1	TNINM1L131F4	ENAT3 HASSAN2024 B
26241	2600	2	94,500	NC	0,00%	98,000	-	-	- %	21	NA3F9	TNBDWXBEPF6	ENAT32024 9,75%APP
-	-	-	100,000	NC	0,00%	100,000	-	-	- %	21	NB3V1	TNAO0T7V1X56	ENAT32024T+1,75% B
-	-	-	100,000	NC	0,00%	100,000	-	-	- %	21	NA3V9	TNZ2FOA1509	ENT32024T+1,7% APP
105178	100	2	100,000	NC	0,00%	101,830	-	-	- %	21	B1027	TN9EGH9CQ82	BTA 9,70% Oct 2027
-	-	-	100,000	NC	0,00%	100,000	-	-	- %	21	B1031	TN00DT102PF5	BTA 9,87% Oct 2031
-	-	-	100,000	NC	0,00%	100,000	-	-	- %	21	B1028	TN875F5T9RO3	BTA 9,80% Oct 2028
-	-	-	101,400	NC	0,00%	101,400	-	-	- %	21	NB4F1	TN9092FJVK8	ENAT4 2024 9,8% B
-	-	-	102,400	NC	0,00%	102,400	-	-	- %	21	NC4F4	TNGCLJ57FYQ7	ENAT4 2024 9,95% C
-	-	-	100,000	NC	0,00%	100,000	-	-	- %	21	NC4V4	TNTPNCECEBC3	ENAT4 2024T+1,95% C
-	-	-	100,000	NC	0,00%	100,000	-	-	- %	21	NH4B1	TNZQNUDKX2Y3	ENAT4 HASSAN2024 B
676561	64400	6	95,000	NC	0,00%	102,700	-	-	- %	21	NA4F9	TN9CVAY77XT1	ENAT42024 9,75%APP
-	-	-	100,000	NC	0,00%	100,000	-	-	- %	21	NB4V1	TN45VKDAPM79	ENAT42024T+1,75% B
-	-	-	100,000	NC	0,00%	100,000	-	-	- %	21	NA4V9	TNSAWK5L94U9	ENT42024T+1,7% APP
-	-	-	100,000	NC	0,00%	100,000	-	-	- %	21	B0633	TNI5BPOGW9F1	BTA 9,89% Juin2033
-	-	-	100,000	NC	0,00%	100,000	-	-	- %	21	B1234	TNXIGTXAROH4	BTA 9,90% Dec 2034
830894	800	4	101,310	NC	0,00%	104,460	-	-	- %	21	B0132	TNCVALJLJ413	BTA 9,87% Janv2032
-	-	-	100,000	NC	0,00%	100,000	-	-	- %	21	B0334	TNV7HGOLTYL8	BTA 9,83% mars2034
-	-	-	100,000	NC	0,00%	100,000	-	-	- %	21	B0628	TNLBKA9Q440	BTA 9,28% juin2028
-	-	-	100,000	NC	0,00%	100,000	-	-	- %	21	B0634	TNBF55WVB032	BTA 9,49% juin2034
105687	100	1	100,000	NC	0,00%	100,270	-	-	- %	21	B0629	TNNC6S21UFM6	BTA 9,37% juin2029
-	-	-	100,000	NC	0,00%	100,000	-	-	- %	21	B0735	TNEHPABHGP07	BTA 9,45% juil2035
748327	700	5	100,730	NC	0,00%	101,760	-	-	- %	21	B0630	TNXS9NK4WGP1	BTA 9,31% juin2030
-	-	-	100,000	NC	0,00%	100,000	-	-	- %	21	B0329	TN5NNTYOMW72	BTA 9,28% mars2029
-	-	-	100,000	NC	0,00%	100,000	-	-	- %	21	B1235	TNQEVW1AZTUB	BTA 9,40% Dec 2035
-	-	-	100,000	NC	0,00%	100,000	-	-	- %	21	B0335	TNRZET6AV1L9	BTA 7,75% Mars2035
-	-	-	100,000	NC	0,00%	100,000	-	-	- %	21	B0336	TN673BVAIRO4	BTA 7,75% Mars2036
55126044	59000	3	100,000	NC	0,00%	92,160	-	-	- %	21	B0338	TNEF0249ZM68	BTA 7,75% Mars2038
-	-	-	100,000	NC	0,00%	100,000	-	-	- %	21	B0934	TN7AELB464P3	BTA 7,50% Sept2034
-	-	-	100,000	NC	0,00%	100,000	-	-	- %	21	B0930	TNGTJFRR1B4	BTA 8,45% Sept2030
<b>89 685952</b>	<b>643210</b>	<b>226</b>					<b>1820</b>	<b>350</b>	<b>2</b>				<b>حصص ايجوع</b>

السندات الخاصة

سنة 2026				حصة تداول 12/05/2026										
حجم التداول بالدينار	الكمية	الصفقات	الافتتاح	مؤشر	التغير اليومي	سعر الانقفا	حجم التداول بالدينار	الكمية	الصفقات	وحدة التداول	القسم	رمز الورقة المالية	رمز ISIN	القطاع / الشركة الورقة المالية
<b>BANQUES</b>														
<b>المؤسسة العربية المصرفية - تونس</b>														
-	-	-	100,000	NC	0,00%	100,000	-	-	- %		21 AC20B	TN0007780075	ABC0627 11,5%P 7-2	
<b>AMEN BANK</b>														
-	-	-	100,000	NC	0,00%	100,000	-	-	- %		21 AB58B	TN0003400330	AB0528 7,0%AP 20	
-	-	-	100,000	NC	0,00%	100,000	-	-	- %		21 AB53C	TN0003400678	ABSC0228 9,4%AP 7-2	
-	-	-	100,000	NC	0,00%	100,000	-	-	- %		21 AB51A	TN0003400686	AB SA0428T+2,7P 7-2	
-	-	-	100,000	NC	0,00%	100,000	-	-	- %		21 AB51B	TN0003400694	AB SB0431T+2,8AP 10	
-	-	-	100,000	NC	0,00%	100,000	-	-	- %		21 AB3AF	TNDE9EH75A12	ABSA1028 10,05%AP 5	
-	-	-	100,000	NC	0,00%	100,000	-	-	- %		21 AB3AV	TNLBPGUB9C93	ABSA1028T+2,15%AP 5	
-	-	-	100,000	NC	0,00%	100,000	-	-	- %		21 AB3CF	TN5PTK YMCD13	ABSC1030 10,2%P 7-2	
-	-	-	100,000	NC	0,00%	100,000	-	-	- %		21 AB3CV	TNTMJ1D44SH4	ABSC1030T+2,3%P 7-2	
-	-	-	100,000	NC	0,00%	100,000	-	-	- %		21 AB3DF	TN0GGAF4RX47	ABSD1030 10,3% IF 7	
-	-	-	100,000	NC	0,00%	100,000	-	-	- %		21 AB3DV	TNR3ZRJWC984	ABSD1030 T+2,4%IF 7	
3599	35	2	100,000	NC	0,00%	100,000	-	-	- %		21 AB55A	TNQK 7QECCB53	ABSA1130T+1,65%AP 5	
3070222	30000	1	100,000	NC	0,00%	100,000	-	-	- %		21 AB55B	TNA3Z7AYXX2	ABSB1132T+1,75P 7-2	
<b>ARAB TUNISIAN BANK</b>														
-	-	-	100,000	NC	0,00%	100,000	-	-	- %		21 ATB7C	TN0003600491	ATB0527T+1,75%AP 20	
-	-	-	100,000	NC	0,00%	100,000	-	-	- %		21 ATB7D	TN0003600509	ATB0532T+2,0%AP 25	
-	-	-	100,000	NC	0,00%	100,000	-	-	- %		21 ATB82	TN0003600582	ATB0529 5,9%P 20-5	
-	-	-	100,000	NC	0,00%	100,000	-	-	- %		21 ATB5B	TN0003600657	ATBSB0328T+2,1AP 10	
<b>BANQUE DE TUNISIE ET DES EN</b>														
-	-	-	100,000	NC	0,00%	100,000	-	-	- %		21 BE10B	TN0001300607	BTE0930 5,85%AP 20	
-	-	-	100,000	NC	0,00%	100,000	-	-	- %		21 BE11F	TN0001300623	BTE0232 6,25%P 20	
-	-	-	100,000	NC	0,00%	100,000	-	-	- %		21 BE9BF	TN0001300680	BTEB0127 11,5%P 7-2	
-	-	-	100,000	NC	0,00%	100,000	-	-	- %		21 BE9BV	TN0001300698	BTEB0127T+3,25P 7-2	
<b>BANQUE INTERNATIONALE AR</b>														
-	-	-	100,000	NC	0,00%	100,000	-	-	- %		21 B22AF	TN059Z110G78	BSA0627 8,75% P5PP	
-	-	-	100,000	NC	0,00%	100,000	-	-	- %		21 B22AV	TN2XZTDCR 70	BSA0627T+2,55%P5PP	
-	-	-	100,130	NC	0,00%	100,130	-	-	- %		21 B22BF	TNBLRFH96SL4	BSB0627 8,75% P5	
-	-	-	100,000	NC	0,00%	100,000	-	-	- %		21 B22BV	TNUALDKV3B53	BSB0627T+2,55% P5	
-	-	-	98,440	NC	0,00%	98,440	-	-	- %		21 B22CF	TNODT45XV9P9	BSC0627 9,15% IF5	
362836	3280	2	91,720	NC	0,00%	102,020	-	-	- %		21 B22CV	TN9MG9S138K0	BSC0627T+2,95% IF5	
-	-	-	100,000	NC	0,00%	100,000	-	-	- %		21 B22DF	TN8JBQFA4123	BSD0629 9,20% P7-2	
-	-	-	100,000	NC	0,00%	100,000	-	-	- %		21 B22DV	TNGOJL1IIN67	BSD0629 T+3% P7-2	
-	-	-	100,000	NC	0,00%	100,000	-	-	- %		21 B22EF	TNP2ZBZUF023	BSE0629 9,45% IF7	
-	-	-	100,000	NC	0,00%	100,000	-	-	- %		21 B22EV	TN4AOG1Z753	BSE0629T+3,25% IF7	
-	-	-	100,000	NC	0,00%	100,000	-	-	- %		21 B22FF	TNGQ611JKPR4	BSF0632 9,60%P 10-5	
-	-	-	100,180	NC	0,00%	100,180	-	-	- %		21 B22FV	TNDJUT047VF9	BSF0632T+3,35P 10-5	
-	-	-	100,760	NC	0,00%	100,760	-	-	- %		21 B22GF	TNFSFT39R800	BSG0632 9,70% IF 10	
-	-	-	100,000	NC	0,00%	100,000	-	-	- %		21 B22GV	TNHD4NK EWF69	BSG0632T+3,45%IF 10	
<b>البنك التونسي الكويتي</b>														
-	-	-	100,000	NC	0,00%	100,000	-	-	- %		21 BTK9D	TN0004620142	BTK0230 5,85%P 20	
<b>BANQUE TUNISO KOWEITIENN</b>														
-	-	-	100,000	NC	0,00%	100,000	-	-	- %		21 BTK24	TN3Z8BRN997	BTK0130 T+2,5% AP 5	
<b>BH BANK</b>														
-	-	-	99,970	NC	0,00%	99,970	-	-	- %		21 B521C	TN0PIDORGAE6	BH SC1028 9,1%P 7-2	
76032	2877	2	100,860	NC	0,00%	101,170	-	-	- %		21 B521A	TNSHBNXC1WC4	BHSA1026T+2,55P 5-1	
-	-	-	100,000	NC	0,00%	100,000	-	-	- %		21 B521B	TNIHW049ARG5	BHSB1026T+2,7%IF 5	
-	-	-	100,000	NC	0,00%	100,000	-	-	- %		21 B521D	TNA4HARL4UU5	BHSD1028T+2,9%P 7-2	
<b>SOCIETE TUNISIENNE DE BANQ</b>														
-	-	-	100,000	NC	0,00%	100,000	-	-	- %		21 STB8C	TN0002601003	STB0528T+1,75%AP 20	
-	-	-	100,000	NC	0,00%	100,000	-	-	- %		21 STB8D	TN0002601011	STB0533 T+2,0%AP 25	
-	-	-	100,150	NC	0,00%	100,150	-	-	- %		21 S91CF	TN0002601169	STB SC1126 11%P 7-2	
-	-	-	100,000	NC	0,00%	100,000	-	-	- %		21 S91CV	TN0002601177	STBSC1126T+2,8P 7-2	
-	-	-	100,000	NC	0,00%	100,000	-	-	- %		21 S91D	TN0002601185	STBSD1126 11,5%IF 7	
-	-	-	100,150	NC	0,00%	100,150	-	-	- %		21 S20CF	TN0002601219	STB SC0427 11%P 7-2	
-	-	-	99,520	NC	0,00%	99,520	-	-	- %		21 S21AF	TNWQ50MZ65V8	STBSA0127 8,7% AP 5	
-	-	-	98,820	NC	0,00%	98,820	-	-	- %		21 S21AV	TN8X3GZLYOR8	STBSA0127T+2,3%AP 5	
-	-	-	100,000	NC	0,00%	100,000	-	-	- %		21 S21BF	TNTGLIP3KDL6	STBSB0127 8,95%IF 5	
-	-	-	100,000	NC	0,00%	100,000	-	-	- %		21 S21BV	TN4JUMP L967X2	STBSB0127T+2,55IF 5	
-	-	-	100,000	NC	0,00%	100,000	-	-	- %		21 S21CF	TNXFR5BNB PM9	STBSC0127 9,1% AP 5	
-	-	-	100,000	NC	0,00%	100,000	-	-	- %		21 S21CV	TN2MYCP047G7	STBSC0127T+2,7%AP 5	
-	-	-	100,000	NC	0,00%	100,000	-	-	- %		21 S21DF	TNLGZ2LXMEP5	STBSD0127 9,35%IF 5	
-	-	-	100,000	NC	0,00%	100,000	-	-	- %		21 S21EF	TN0R77XCOAHO	STBSE0127 8,7% AP 5	
<b>UNION BANCAIRE POUR LE CO</b>														
61926	600	2	100,000	NC	0,00%	100,000	-	-	- %		21 UB55A	TNTWU2KQRW54	UBCI51130 9,30%AP 5	
-	-	-	100,000	NC	0,00%	100,000	-	-	- %		21 UB55C	TN8S8599B857	UBCI51132 9,4%P 7-2	
-	-	-	100,000	NC	0,00%	100,000	-	-	- %		21 UB52A	TN4X2BFG1HN5	UBCI50131 9,10%AP 5	
-	-	-	100,000	NC	0,00%	100,000	-	-	- %		21 UB52C	TNATYLMQ51D3	UBCI50133 9,2%P 7-2	
<b>UNION INTERNATIONALE DE B</b>														
-	-	-	95,000	NC	0,00%	95,000	-	-	- %		21 UB91C	TN0003900248	UIB0729 5,85%AP 20	
261918	8943	4	91,600	NC	0,00%	94,070	-	-	- %		21 U111B	TN0003900263	UIB0831 6,3%P 20	

-	-	-	100,000	NC	0,00%	100,000	-	-	- %	21	UB21C	TN0003900305	UIB0133 6.70% AP20
-	-	-	100,000	NC	0,00%	100,000	-	-	- %	21	WB19D	TN0007200207	WIFACK INTERNATIONAL BAN
-	-	-	98,000	NC	0,00%	98,000	-	-	- %	21	WB19C	TN0007200199	WIB ID 0626 11%P7
-	-	-	100,000	NC	0,00%	100,000	-	-	- %	21	WB22C	TNMC9HTIB5A4	WIBIC0626 10.75%P7
-	-	-	100,000	NC	0,00%	100,000	-	-	- %	21	WB22A	TNRACLXNS261	WCO133 10.25%P 10-2
-	-	-	100,000	NC	0,00%	100,000	-	-	- %	21	WB22B	TN6K3B3UUB12	WIB A 0128 9.25%P5
-	-	-	100,000	NC	0,00%	100,000	-	-	- %	21	WB22B	TN6K3B3UUB12	WIBB0130 9.75%P7-2
<b>SERVICES FINANCIERS</b>													
<b>ARAB TUNSIAN LEASE</b>													
37455	1820	2	99,580	NC	0,00%	100,900	-	-	- %	21	AT21A	TNFUHZ3R7V R5	ATL A0127 9.6% AP5
-	-	-	100,000	NC	0,00%	100,000	-	-	- %	21	AT21B	TN6KZZZEJ5N2	ATL B0129 9.8%P7-2
-	-	-	100,000	NC	0,00%	100,000	-	-	- %	21	AT22B	TNNW3558ZUL9	ATLB 1029 10.3%P7-2
258794	6160	4	99,010	NC	0,00%	100,000	-	-	- %	21	AT22A	TN8DSPQCB06	ATL A 1027 10% AP5
-	-	-	100,000	NC	0,00%	100,000	-	-	- %	21	AT23A	TNMA55MMDD46	ATLA0228 10.5% AP5
-	-	-	100,000	NC	0,00%	100,000	-	-	- %	21	AT23B	TNBW1945JEAS	ATLB0230 10.7%P7-2
-	-	-	99,340	NC	0,00%	99,340	-	-	- %	21	A232A	TN06F5NFW3K1	ATLA 1028 10.7% AP5
-	-	-	100,000	NC	0,00%	100,000	-	-	- %	21	A232B	TNWWY1PN6WF5	ATLB 1030 10.9%P7-2
311340	3510	2	99,250	NC	0,00%	101,800	-	-	- %	21	AT241	TN1KWGWIVBC2	ATL0529 10.55% AP5
58600	700	1	100,000	NC	0,00%	102,290	-	-	- %	21	AT242	TNTUDMZLCA 16	ATL0130 10.35% AP5
207101	1918	3	100,000	NC	0,00%	102,320	-	-	- %	21	AT251	TNHOASGSR955	ATL0830 9.65% AP5
-	-	-	100,000	NC	0,00%	100,000	-	-	- %	21	AT252	TN7XUJXDVQY8	ATL0331 9.15% AP5
<b>ATTIARI LEASING</b>													
-	-	-	100,000	NC	0,00%	100,000	-	-	- %	21	JL22F	TN44VVCBM140	TJL A 0927 10% AP5
-	-	-	100,000	NC	0,00%	100,000	-	-	- %	21	JL22V	TNCTFWUXV 74	TJLB927 T+2.75%AP5
-	-	-	100,000	NC	0,00%	100,000	-	-	- %	21	JL23F	TNMEZPU3I4U2	TJL 1028 10.7% AP5
11488	192	1	99,610	NC	0,00%	99,610	-	-	- %	21	JL24F	TN06A12ZF0D3	TJL 0329 10.6% AP5
-	-	-	100,000	NC	0,00%	100,000	-	-	- %	21	JL24V	TN88IDDM1JY5	TJL 0329T+2.5% AP5
<b>BTK LEASING</b>													
-	-	-	100,000	NC	0,00%	100,000	-	-	- %	21	BTKLF	TN1T1YCSF1E6	BTKLS0930 9.4% AP5
<b>ب ت ك ليز ينق</b>													
-	-	-	100,000	NC	0,00%	100,000	-	-	- %	21	BTKLV	TNTFJOAWNBP7	BTKLS930T+2.25%AP5
<b>COMPAGNIE INTERNATIONALE</b>													
33078	500	1	100,000	NC	0,00%	101,330	-	-	- %	21	CL23F	TNY1F6BOX6F5	CIL0628 10.55% AP5
<b>د عم تمويل</b>													
-	-	-	100,000	NC	0,00%	100,000	-	-	- %	21	DAM25	TNTEPPETCXN3	DAAM 1030 10.1% AP5
<b>أند التمويل</b>													
-	-	-	99,250	NC	0,00%	99,250	-	-	- %	21	ENDAF	TNCYRRNQ4UA6	ENDA A0729 10.8%P5
<b>ENDA TAMWEEL</b>													
-	-	-	100,000	NC	0,00%	100,000	-	-	- %	21	ENDAV	TN44RRP7AMA4	ENDA A0729T+2.9%P5
-	-	-	100,000	NC	0,00%	100,000	-	-	- %	21	ENDBF	TNNEAGR5F0D0	ENDA B0731 11%P7-2
-	-	-	100,000	NC	0,00%	100,000	-	-	- %	21	NDAAF	TN63255V0835	ENDA A0630 10%P5
-	-	-	100,000	NC	0,00%	100,000	-	-	- %	21	NDAAV	TNJUB2R91MN4	ENDA A0630T+2.5%P5
-	-	-	100,000	NC	0,00%	100,000	-	-	- %	21	NDABF	TNUPKQSV5F28	ENDAB632 10.2%P7-2
<b>HANNBAL LEASE</b>													
-	-	-	100,000	NC	0,00%	100,000	-	-	- %	21	H211B	TN00073105B4	HLB0228 10.1%AP7-2
-	-	-	100,000	NC	0,00%	100,000	-	-	- %	21	H22AF	TN77J54Q5N3	HL A 0327 9.6% AP5
-	-	-	100,000	NC	0,00%	100,000	-	-	- %	21	H22BF	TNJQTA CHIQQ5	HL B0329 9.8%P7-2
-	-	-	100,000	NC	0,00%	100,000	-	-	- %	21	H231F	TNL7VQZVHR54	HLA0328 10.75% AP5
-	-	-	100,000	NC	0,00%	100,000	-	-	- %	21	H231V	TNAGSVAWF5T2	HLB0328 T+2.6% AP5
-	-	-	100,000	NC	0,00%	100,000	-	-	- %	21	H241F	TNAQSF8ZD1W1	HL A0429 10.7% AP5
2404024	30000	1	100,000	NC	0,00%	100,000	-	-	- %	21	HL251	TN1PFTZ4HEM1	HL 0430 10.20% AP5
<b>تيسر للفروض الصغرى</b>													
-	-	-	100,000	NC	0,00%	100,000	-	-	- %	21	TAVAF	TNEDM OU67Y09	TAY A1029 10.9%P5
<b>TAYSIR MICROFINANCE</b>													
-	-	-	100,000	NC	0,00%	100,000	-	-	- %	21	TAVAV	TNYQ67SIXE1	TAY A1029T+2.95%P5
-	-	-	100,000	NC	0,00%	100,000	-	-	- %	21	TAVBF	TNAX90TPIFM2	TAYB1031 11.1%P7-2
-	-	-	100,000	NC	0,00%	100,000	-	-	- %	21	TAVBV	TNS5WSWT6FD4	TAYB1031T+3.2%P7-2
-	-	-	100,000	NC	0,00%	100,000	-	-	- %	21	TAV6F	TNDCN0PSCAD9	TAYSIR 0431 9.4%P5
-	-	-	100,000	NC	0,00%	100,000	-	-	- %	21	TAV6V	TNRV ESCOXCO6	TAYSIR0431T+2.4%P5
<b>TUNISIE LEASING ET FACTORIN</b>													
-	-	-	102,630	NC	0,00%	102,630	-	-	- %	21	T91BF	TN0002102127	TL B0626 11.7%P7-2
-	-	-	100,880	NC	0,00%	100,880	-	-	- %	21	T215A	TNZSBU7F6WY7	TLF SA1026 9.8%AP5
-	-	-	100,440	NC	0,00%	100,440	-	-	- %	21	TL22F	TNYJL6N2AEP6	TLF 0427 9.6% AP5
-	-	-	100,000	NC	0,00%	100,000	-	-	- %	21	TL22V	TNKU48FZVRH1	TLF0427 T+2.75%AP5
-	-	-	100,000	NC	0,00%	100,000	-	-	- %	21	T222F	TNXIY8MEDJE3	TLF 1027 10% AP5
-	-	-	100,000	NC	0,00%	100,000	-	-	- %	21	T222V	TNRO099VZUY8	TLF1027 T+2.75%AP5
-	-	-	100,000	NC	0,00%	100,000	-	-	- %	21	TL231	TN99P72UERY9	TLF0428 10.55% AP5
244742	3910	3	99,130	NC	0,00%	101,760	-	-	- %	21	TL23F	TNMCJHUZPRD0	TLF0129 10.70% AP5
-	-	-	100,000	NC	0,00%	100,000	-	-	- %	21	TL23V	TNQYE4BRCTJ2	TLF0129T+2.5%AP5
-	-	-	100,000	NC	0,00%	100,000	-	-	- %	21	TL24V	TNUSNP2H8PH1	TLF 0529T+2.5% AP5
31451	350	1	100,000	NC	0,00%	102,510	-	-	- %	21	TL24F	TN45CYEXIVY5	TLF0529 10.60% AP5
-	-	-	100,000	NC	0,00%	100,000	-	-	- %	21	T242F	TNIPEOBZOLR6	TLF0929 10.50% AP5
-	-	-	100,000	NC	0,00%	100,000	-	-	- %	21	T242V	TNP89T6GPDQ0	TLF0929 T+2.5% AP5
2316795	21100	2	100,000	NC	0,00%	100,000	-	-	- %	21	TL251	TNQBK NUQ09D7	TLF 0530 10% AP5
-	-	-	100,000	NC	0,00%	100,000	-	-	- %	21	TL255	TNMTWPZD31L4	TLF51130 9.25% AP5
<b>9 751403</b>	<b>115895</b>	<b>34</b>					<b>0</b>	<b>0</b>	<b>0</b>				<b>حصة اليوم</b>

## الأدوات - السوق الموازية

### الأسهم

سنة 2026					حصة تداول 12/05/2026									
حجم التداول بالدينار	الكمية	الصفقات	العائد السنوي	الافتتاح	مؤشر	التغير اليومي	سعر الاقبال	رأس المال	الكمية	الصفقات	القسم	رمز الورقة المالية	رمز ISIN	الشركة
6	2	2	31,12%	2,410	NC	0,00%	3,160	-	-	-	13 SITEX	TN0004300307	SITEX	
36019	3692	58	27,50%	9,600		0,00%	12,240	12	1	1	13 STS	TN0006170013	STE TUN. DU SUCRE	
<b>36025</b>	<b>3694</b>	<b>60</b>						<b>12</b>	<b>1</b>	<b>1</b>				

حصة اليوم

### الخطوط الثانوية

سنة 2026				حصة تداول 12/05/2026										
حجم التداول بالدينار	الكمية	الصفقات	آخر سعر متداول	مؤشر	التغير اليومي	سعر الاقبال	رأس المال	الكمية	الصفقات	القسم	رمز الورقة المالية	رمز ISIN	الشركة	
													لا توجد بيانات	

### أخرى

سنة 2026					حصة تداول 12/05/2026									
حجم التداول بالدينار	الكمية	الصفقات	العائد السنوي	الافتتاح	مؤشر	التغير اليومي	سعر الاقبال	رأس المال	الكمية	الصفقات	القسم	رمز الورقة المالية	رمز ISIN	الشركة
														لا توجد بيانات