

08 ماي 2026

الأحد	السبت	الجمعة	الخميس	الأربعاء	الثلاثاء	الاثنين
03	02	01				
10	09	08	07	06	05	04
17	16	15	14	13	12	11
24	23	22	21	20	19	18
31	30	29	28	27	26	25

النشرة اليومية 2026

المحتويات

9 السوق الرقاعية

10 السوق الموازية

11 الملخص السنوي للأداء

21 الأدوات المالية

2 نشاط ومؤشرات السوق

4 السوق الرئيسية: أداء السوق

6 السوق الرئيسية: حسب القسم و مجموعة التداول

8 السوق الرئيسية: حسب فئات المستثمرين

نشاط ومؤشرات السوق

حصة تداول 08/05/2026

الشركات المدرجة 75
الارتفاع 31
الإنخفاض 20
دون تغيير 16
غير متداول 6
تداول معلق 2

الأسواق
صفقات الكتل 0
كمية الكتل 0
حجم الكتل 0
الصفقات 3 377
الكمية 1 030 200
حجم التداول بالدينار 11 464 130

السوق الرئيسية

رسملة السوق (م) د 42816

التغيير: اليومي 0,49%

التغيير: السنوي 23,51%

تواندكس 20
أعلى مستوى في السنة 7 316,13
2026/05/08
أدنى مستوى في السنة 5 814,06
2026/01/08
التغيير اليومي 0,48%
التغيير السنوي 22,44%

تواندكس
أعلى مستوى في السنة 16 526,74
2026/05/08
أدنى مستوى في السنة 13 119,98
2026/01/08
التغيير اليومي 0,47%
التغيير السنوي 22,88%

حجم التداول بالدينار

حصة اليوم

11 620 823
المجموع

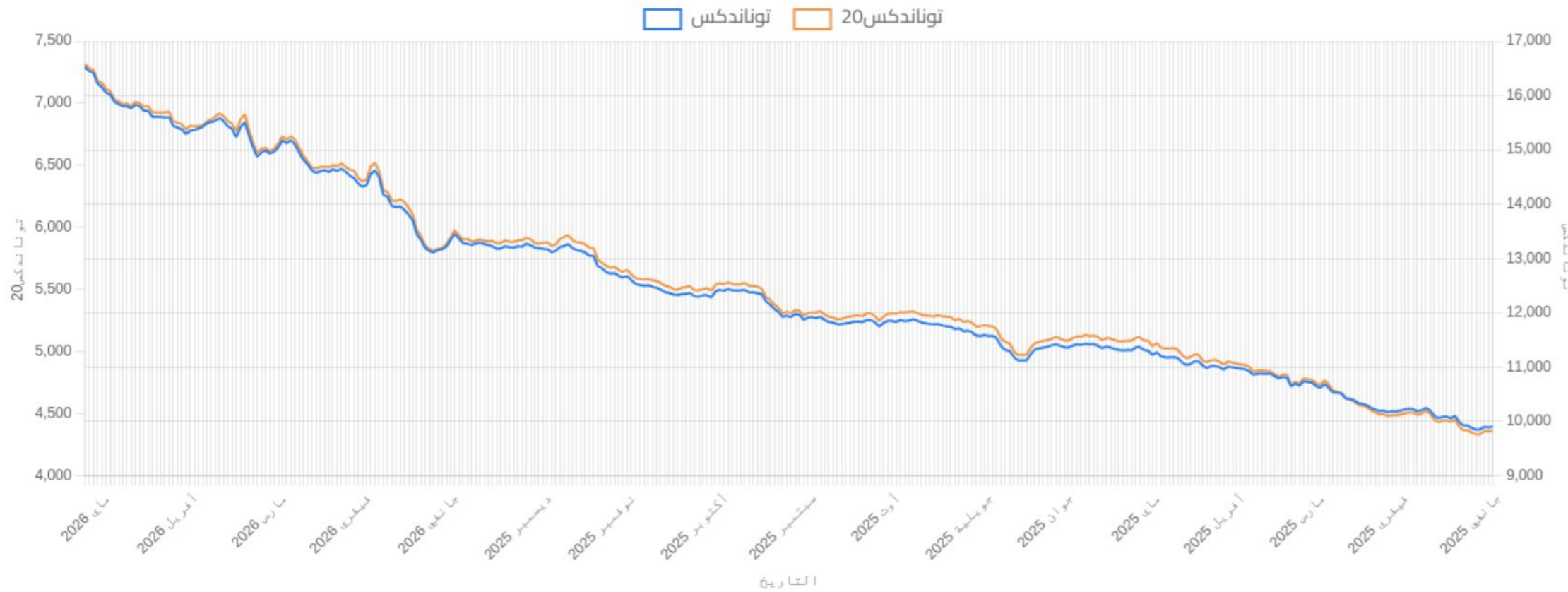
11 464 130
سندات رأس المال

151 681
سندات الدين

12
السوق الموازية

5 000
التسجيل

0
التصريح



الكميات المتداولة

حصة اليوم

1 034 306
المجموع

1 030 200
سندات رأس المال

4 100
سندات الدين

1
السوق الموازية

5
التسجيل

0
التصريح

عدد الصفقات

حصة اليوم

3 381
المجموع

3 377
سندات رأس المال

2
سندات الدين

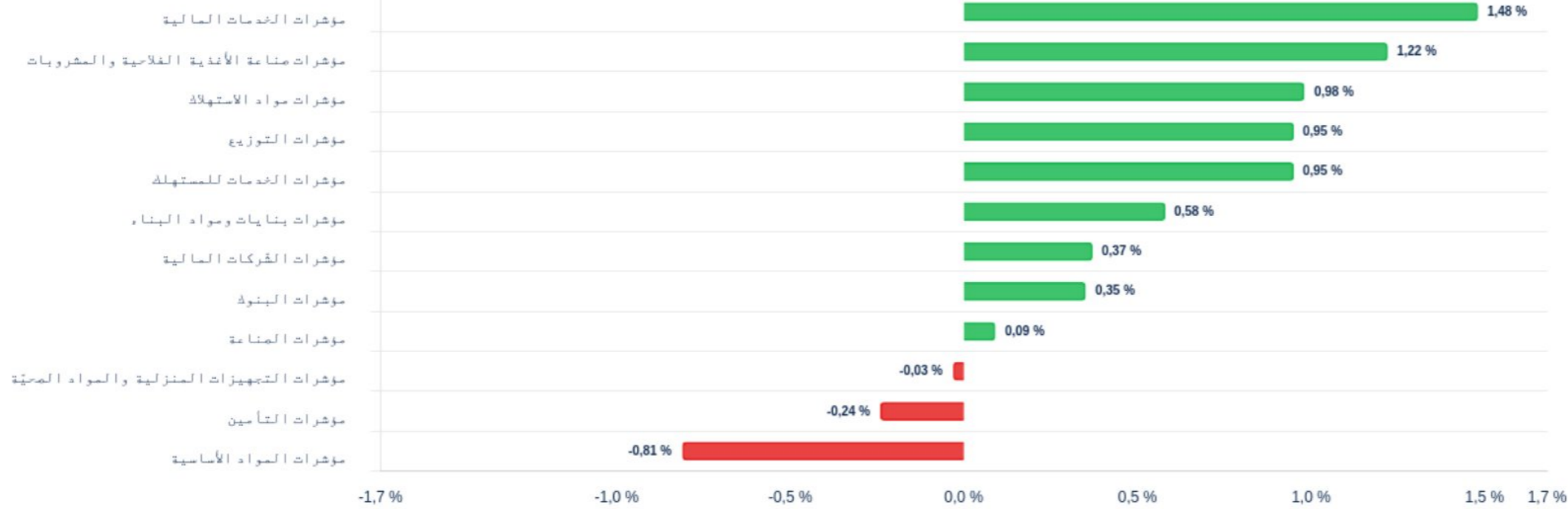
1
السوق الموازية

1
التسجيل

0
التصريح

أدنى مستوى في السنة	أعلى مستوى في السنة	الوزن في تونانداكس	التغيير السنوي	التغيير اليومي	مؤشر اليوم السابق	المؤشر اليومي	المؤشرات القطاعية		
10 105,95	2026/01/08	12 773,72	2026/05/08	63,26%	22,53%	0,37%	12 726,32	12 773,72	مؤشرات الشركات المالية
9 352,37	2026/01/08	11 887,12	2026/05/08	55,66%	22,93%	0,35%	11 845,67	11 887,12	مؤشرات البنوك
18 967,75	2026/01/13	23 126,87	2026/04/30	4,13%	16,13%	-0,24%	23 055,43	23 000,93	مؤشرات التأمين
18 552,98	2026/01/05	23 242,46	2026/05/08	3,46%	24,08%	1,48%	22 903,97	23 242,46	مؤشرات الخدمات المالية
4 851,51	2026/01/09	6 534,33	2026/05/08	3,65%	31,10%	0,95%	6 472,92	6 534,33	مؤشرات الخدمات للمستهلك
7 643,54	2026/01/09	10 294,81	2026/05/08	3,65%	31,10%	0,95%	10 198,06	10 294,81	مؤشرات التوزيع
11 231,70	2026/01/09	13 788,43	2026/05/08	21,25%	21,44%	0,98%	13 655,13	13 788,43	مؤشرات مواد الاستهلاك
13 932,63	2026/01/09	18 099,48	2026/05/08	17,21%	28,69%	1,22%	17 882,07	18 099,48	مؤشرات صناعة الأغذية الفلاحية والمشروبات
3 414,75	2026/04/07	3 719,77	2026/01/15	4,04%	-2,06%	-0,03%	3 473,81	3 472,70	مؤشرات الأجهزة المنزلية والمواد الصحية
1 741,88	2026/01/21	2 326,89	2026/05/08	7,80%	29,23%	0,09%	2 324,78	2 326,89	مؤشرات الصناعة
739,65	2026/01/20	830,87	2026/04/20	2,77%	1,99%	0,58%	789,40	794,01	مؤشرات بنايات ومواد البناء
6 561,86	2026/01/07	8 042,04	2026/03/26	1,82%	9,24%	-0,81%	7 482,61	7 422,00	مؤشرات المواد الأساسية

التغيير اليومي للمؤشرات القطاعية



السوق: الرئيسية أداء السوق

السندات الأكثر نشاطاً

حجم التداول بالدينار

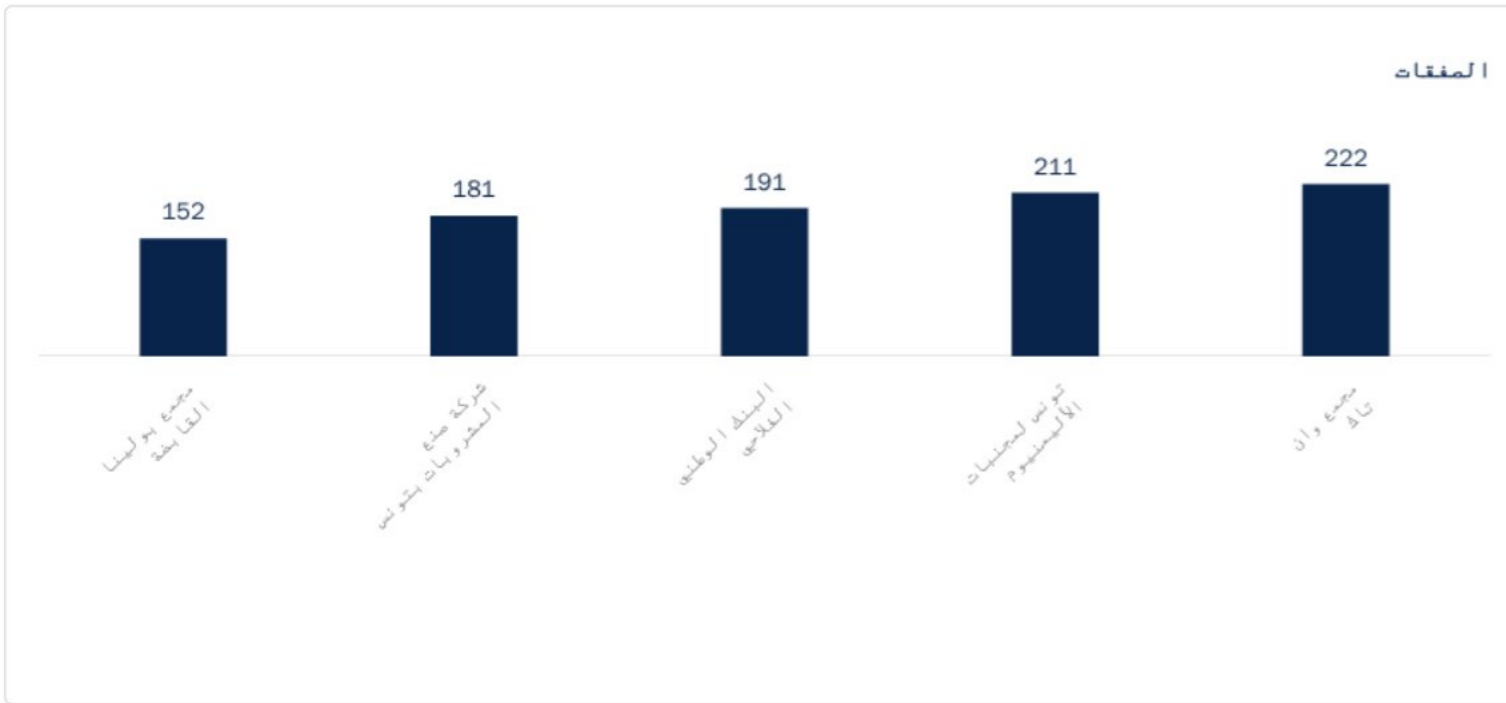


الشركة	قسم التداول	القسم	حجم التداول بالدينار ▼
البنك الوطني الفلاحي	A	11	1 183 279
تونس لمجبات الألبان	A	11	867 480
شركة صنع المشروبات بتونس	A	11	826 847
بنك تونس العربي الدولي	A	11	711 325
بنك الأمان	A	11	698 117

الكمية



الشركة	قسم التداول	القسم	الكمية ▼
قرطاج للإسمنت	A	11	108 934
مجموعة توابل القابضة	S	99	108 451
البنك الوطني الفلاحي	A	11	73 482
تونس لمجبات الألبان	A	11	67 717
مجمع وان تاك	A	11	59 103

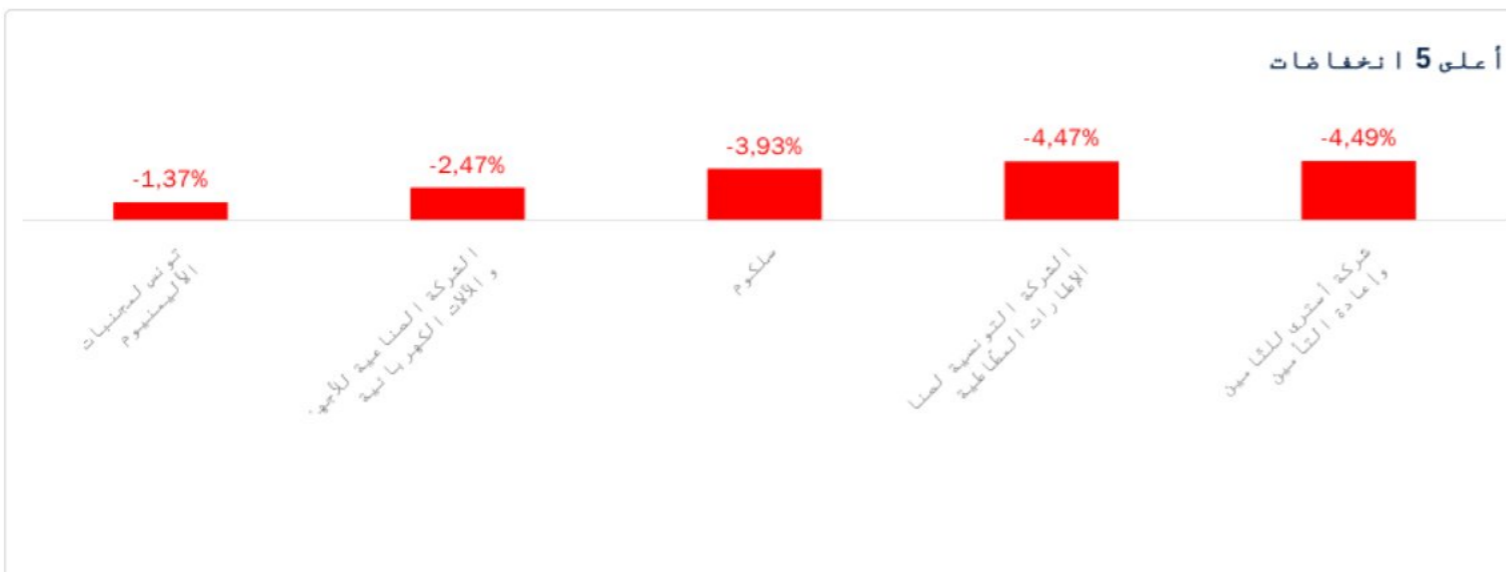


الشركة	قسم التداول	القسم	الصفقات ▼
مجمع وان تاك	A	11	222
تونس لمجنيبات الالمنيوم	A	11	211
البنك الوطني الفلاحي	A	11	191
شركة صنع المشروبات بتونس	A	11	181
مجمع بولينا القايزة	A	11	152

أهم التغيرات



الشركة	القسم	سعر الإقفال	التغير اليومي ▼
الشركة التونسية للسيارات	11	73,500	5,71%
الشركة التونسية لليجار المالي والفكتورينج	11	38,650	4,74%
شركة مونوري	12	10,630	4,42%
بيت اليجار المالي التونسي السعودي	12	2,500	4,17%
بنك تونس والإمارات	12	7,120	3,79%




الشركة	القسم	سعر الإقفال	التغير اليومي ▼
شركة أسنبر للتأمين وإعادة التأمين	12	64,620	-4,49%
الشركة التونسية لصناعات الإطارات المظلمة	99	9,830	-4,47%
سلكوم	11	2,200	-3,93%
الشركة الصناعية للأجهزة و الآلات الكهربائية	11	3,950	-2,47%
تونس لمجنيبات الالمنيوم	11	13,000	-1,37%

السوق: الرئيسية حسب القسم و مجموعة التداول

توزيع حجم التداول بين السجل المركزي وسوق الكتل

توزيع حجم التداول بين السجل المركزي وسوق الكتل



دفترا الأوامر المركزي (100,00%)
سوق الكتل (0,00%)

السوق	الصفقات	الكمية	حجم التداول بالدينار	حجم التداول (%)
دفترا الأوامر المركزي	3 377	1 030 200	11 464 130	100,00%
سوق الكتل	0	0	0	0,00%
المجموع	3 377	1 030 200	11 464 130	100,00%

توزيع حجم التداول حسب قسم التداول



قسم التداول	الصفقات	الكمية	حجم التداول بالدينار	حجم التداول (%)
A	2 149	605 050	8 556 894	74,64%
B	1 141	259 400	2 726 617	23,78%
S	87	165 750	180 619	1,58%
المجموع	3 377	1 030 200	11 464 130	100,00%

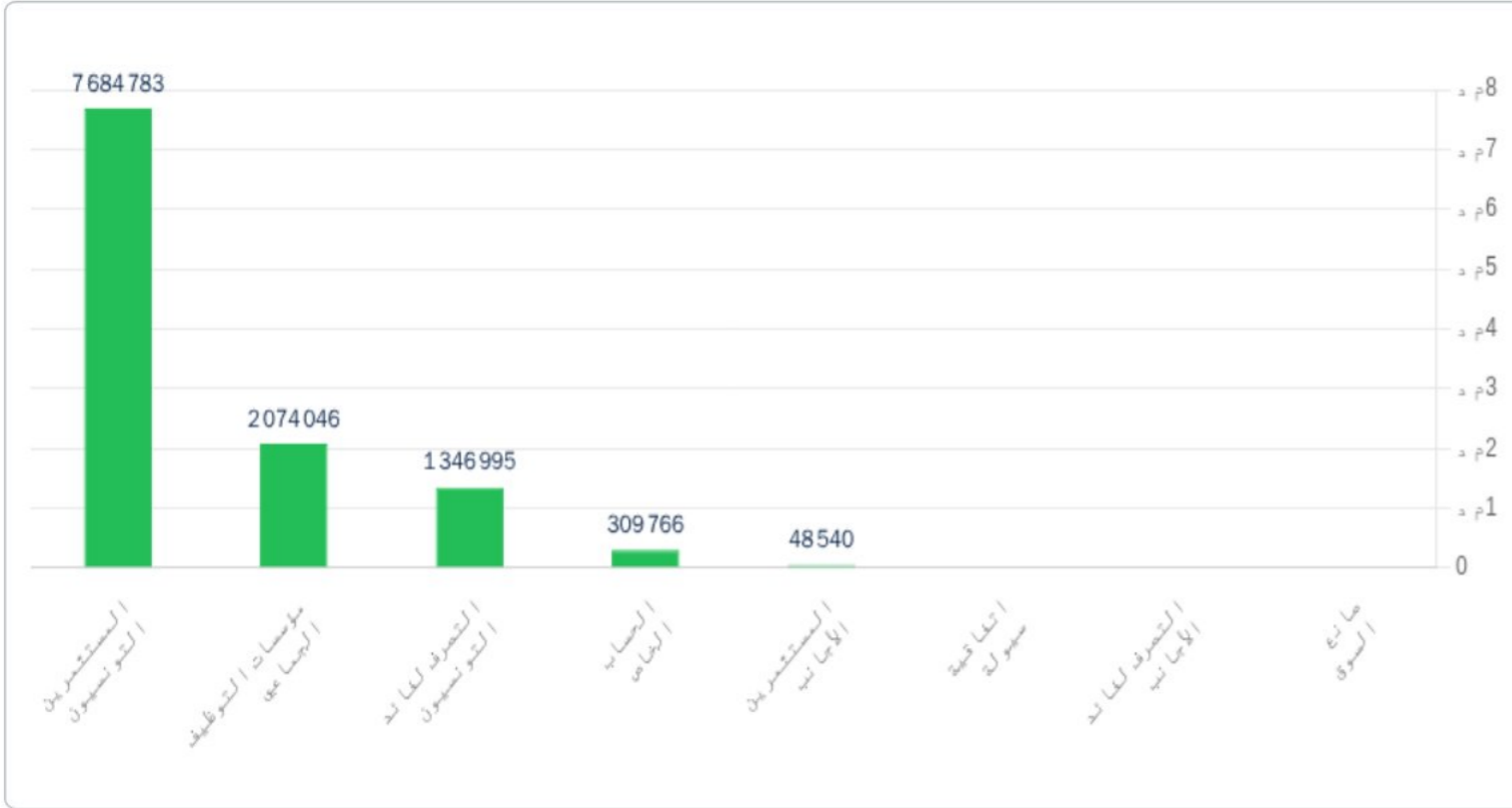
توزيع حجم التداول حسب الأقسام



القسم	الصفقات	الكمية	حجم التداول بالدينار	حجم التداول (%)
11	3 071	824 543	10 874 983	94,86%
12	134	39 594	407 931	3,56%
99	87	165 750	180 619	1,58%
32	85	313	597	0,01%
المجموع	3 377	1 030 200	11 464 130	100,00%

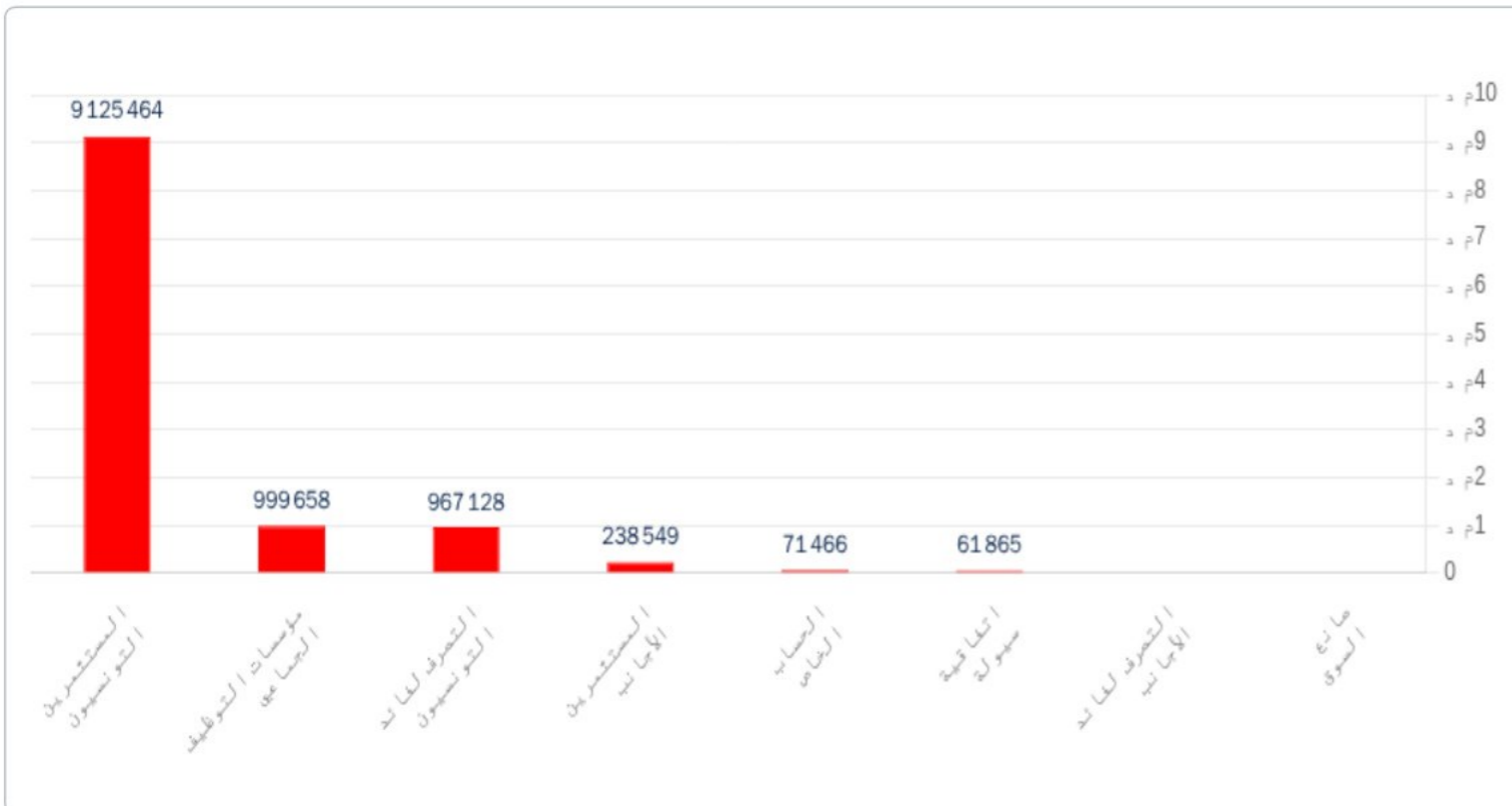
السوق: الرئيسة حسب فئات المستثمرين

شراء



شراء	الصفقات	الكمية	حجم التداول بالدينار	حجم التداول (%)
المستثمرون التونسيون	2694	703593	7684783	67,03%
مؤسسات التوظيف الجماعي	359	196844	2074046	18,09%
التصرف لفائدة التونسيون	267	76701	1346995	11,75%
الحساب الخاص	44	26535	309766	2,70%
المستثمرين الأجانب	13	26527	48540	0,42%
اتفاقية سيولة	0	0	0	0,00%
التصرف لفائدة الأجنبيات	0	0	0	0,00%
صانع السوق	0	0	0	0,00%
المجموع	3377	1030200	11464130	100,00%

البيع

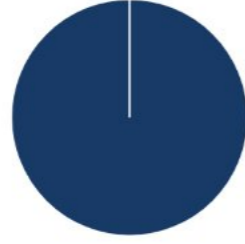


البيع	الصفقات	الكمية	حجم التداول بالدينار	حجم التداول (%)
المستثمرون التونسيون	2808	899104	9125464	79,60%
مؤسسات التوظيف الجماعي	179	49215	999658	8,72%
التصرف لفائدة التونسيون	323	66019	967128	8,44%
المستثمرين الأجانب	48	10414	238549	2,08%
الحساب الخاص	10	3635	71466	0,62%
اتفاقية سيولة	9	1813	61865	0,54%
التصرف لفائدة الأجنبيات	0	0	0	0,00%
صانع السوق	0	0	0	0,00%
المجموع	3377	1030200	11464130	100,00%

السوق الرقاعية

طبيعة المصدر

توزيع حجم التداول حسب نوع المصدر



الخزينة شركات

طبيعة المصدر	صفقة	الكمية	حجم التداول بالدينار ▼	حجم التداول (%)
الخزينة	2	4 100	151 681	100,00%
شركات	0	0	0	0,00%
المجموع	2	4 100	151 681	100,00%

البيع	الصفقات	الكمية	حجم التداول بالدينار	حجم التداول (%)
مؤسسات التوظيف الجماعي	1	100	107 813	71,08%
المستثمرين التونسيون	1	4 000	43 868	28,92%
اتفاقية سيولة	0	0	0	0,00%
الحساب الخاص	0	0	0	0,00%
التصرف لفائدة الأجنبي	0	0	0	0,00%
المستثمرين الأجنبي	0	0	0	0,00%
صانع السوق	0	0	0	0,00%
التصرف لفائدة التونسيون	0	0	0	0,00%
المجموع	2	4 100	151 681	100,00%

شراء	الصفقات	الكمية	حجم التداول بالدينار	حجم التداول (%)
مؤسسات التوظيف الجماعي	2	4 100	151 681	100,00%
اتفاقية سيولة	0	0	0	0,00%
الحساب الخاص	0	0	0	0,00%
التصرف لفائدة الأجنبي	0	0	0	0,00%
المستثمرين الأجنبي	0	0	0	0,00%
صانع السوق	0	0	0	0,00%
التصرف لفائدة التونسيون	0	0	0	0,00%
المستثمرين التونسيون	0	0	0	0,00%
المجموع	2	4 100	151 681	100,00%

السوق الموازية

عمليات البيع بالمزاد

حجم التداول بالدينار	الكمية	الصفقات
0	0	0

توزيع حسب فئة مقدمي الأوامر

حجم التداول (%)	حجم التداول بالدينار	الكمية	الصفقات	شراء
	0	0	0	المجموع
حجم التداول (%)	حجم التداول بالدينار	الكمية	الصفقات	البيع
	0	0	0	المجموع

التداول الإلكتروني

حجم التداول بالدينار	الكمية	الصفقات
12	1	1

توزيع حسب فئة مقدمي الأوامر

حجم التداول (%)	حجم التداول بالدينار	الكمية	الصفقات	شراء
100,00	12	1	1	المستثمرين التونسيون
100,00	12	1	1	المجموع
حجم التداول (%)	حجم التداول بالدينار	الكمية	الصفقات	البيع
100,00	12	1	1	المستثمرين التونسيون
100,00	12	1	1	المجموع

الملخص السنوي للأداء

التغيير	القيمة المتداولة التراكمية 2025 بالدينار	القيمة المتداولة التراكمية 2026 بالدينار	التغيير	الكمية التراكمية 2025	الكمية التراكمية 2026	التغيير	الصفقات التراكمية 2025	الصفقات التراكمية 2026	الأسواق
138,42 %	625 892 699	1 492 282 794	61,78 %	73 786 695	119 368 479	44,91 %	185 831	269 292	سندات رأس المال
12,75 %	170 701 708	192 460 625	-61,42 %	2 194 354	846 538	0,35 %	286	287	سندات الدين
-99,02 %	3 671 414	36 001	-99,74 %	1 413 111	3 692	-96,55 %	1 680	58	السوق الموازية
-54,63 %	1 950 190	884 742	-90,90 %	183 687	16 707	-69,32 %	88	27	المزاد
-31,32 %	739 237 095	507 735 144	-23,68 %	28 615 956	21 840 034	10,87 %	497	551	التسجيل
-98,12 %	339 010	6 387	-99,48 %	769	4	100,00 %	2	4	التصريح
42,26 %	1 541 792 117	2 193 405 692	33,79 %	106 194 572	142 075 454	43,44 %	188 384	270 219	المجموع

القيمة السوقية

القيمة السوقية 100%
القيمة السوقية الحرة
ضمن تونداكس %23,28

9966

رسملة السوق المتاحة للتداول
في توناندكس (م) د

18,13%

المساهمة الاجنبية


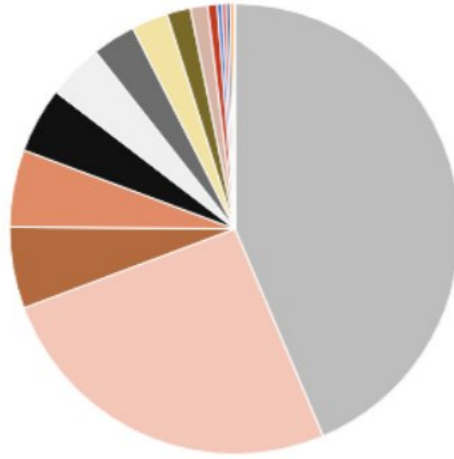
23,51 %

التغيير السنوي

42816

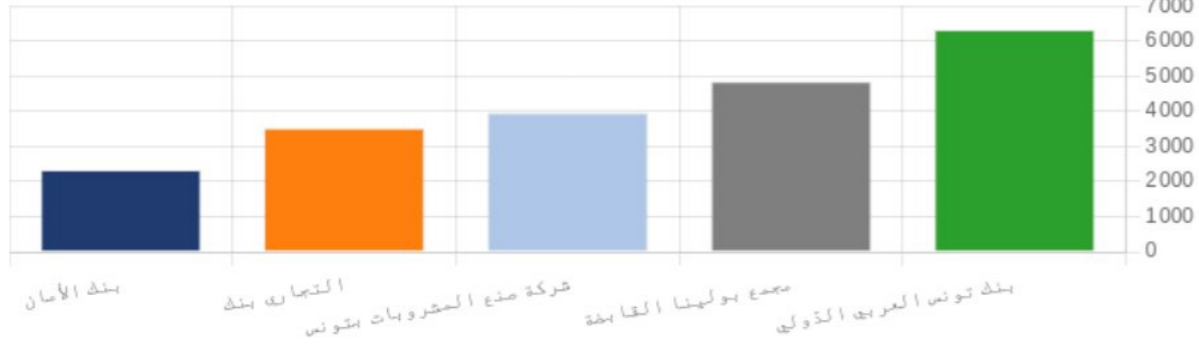
رسملة السوق م(د)

توزيع الرسملة السوقية حسب القطاع



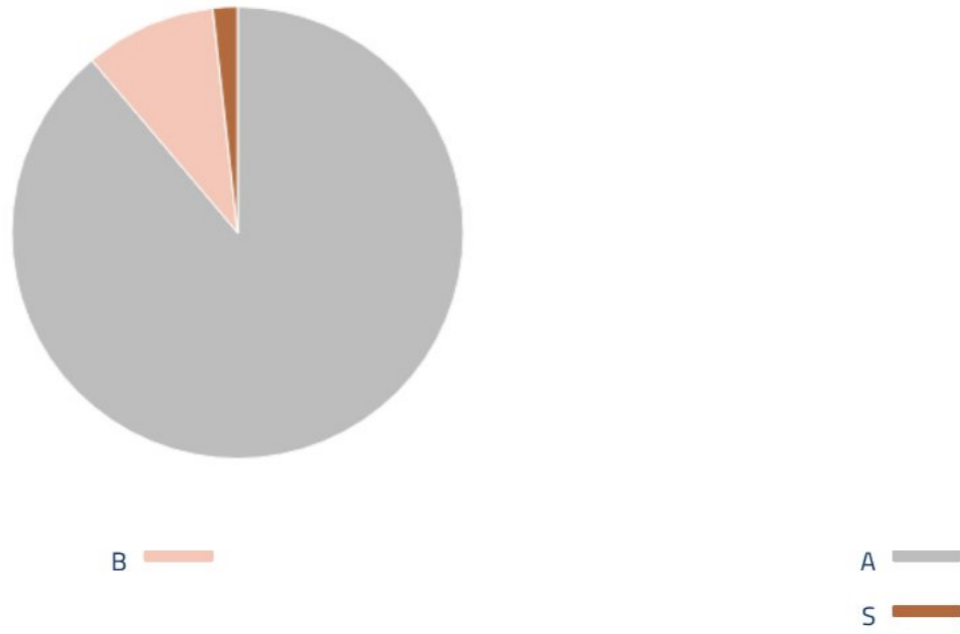
القطاع	القيمة السوقية مليون(دينار) ▼	%	التغيير السنوي
البنوك	18665	43,59 %	0,35 %
صناعة الأغذية الفلاحية والمشروبات	11002	25,70 %	1,04 %
التوزيع	2505	5,85 %	0,76 %
التأمين	2373	5,54 %	-0,63 %
مواد و خدمات صناعية	2019	4,72 %	-0,02 %
الخدمات المالية	1715	4,00 %	1,55 %
التجهيزات المنزلية والمواد الصحيّة	1334	3,11 %	-0,07 %
بنابات ومواد البناء	1120	2,62 %	0,55 %
المواد الأساسية	723	1,69 %	-0,99 %
القطاع الكيميائي	532	1,24 %	0,92 %
الصحة	293	0,69 %	-0,21 %
الاتصالات	144	0,34 %	2,04 %
قطاع التكنولوجيا	134	0,31 %	1,19 %
مصنعي السيارات والمعدات	115	0,27 %	-2,02 %
البتترول والغاز	105	0,25 %	0,00 %
الترفيه	36	0,08 %	0,00 %
المجموع	42816	100,00 %	

أول 5 شركات حسب رسملة السوق (م د)

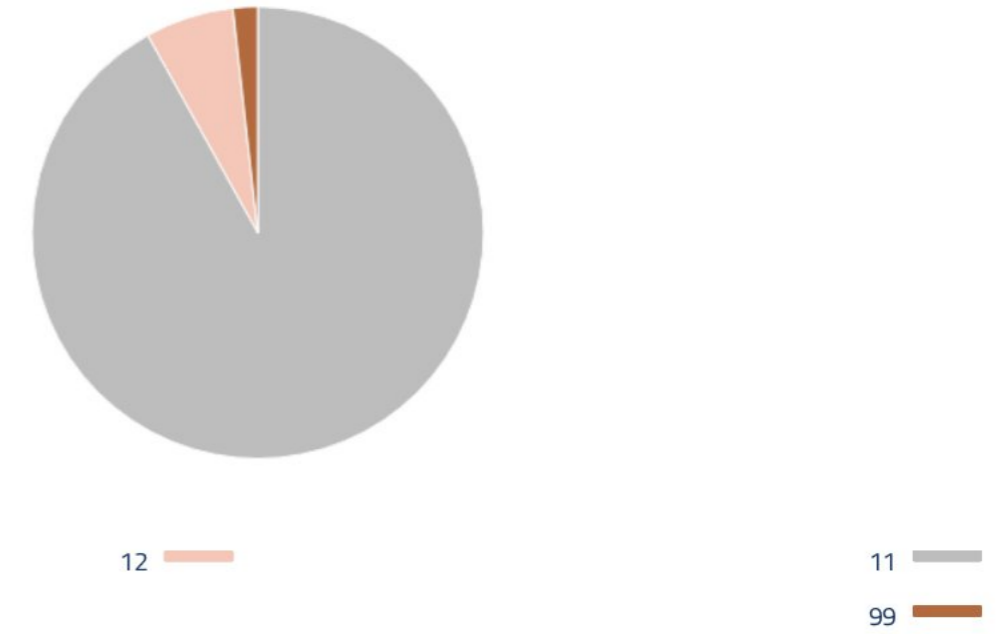


الشركة	رسملة السوق بالمليون دينار	%
بنك تونس العربي الدولي	6328	14,78 %
مجمع بولينا القابضة	4855	11,34 %
شركة صنع المشروبات بتونس	3968	9,27 %
التجاري بنك	3525	8,23 %
بنك الأمان	2340	5,46 %
المجموع	21016	49,08 %

توزيع الرسملة السوقية حسب أقسام التداول

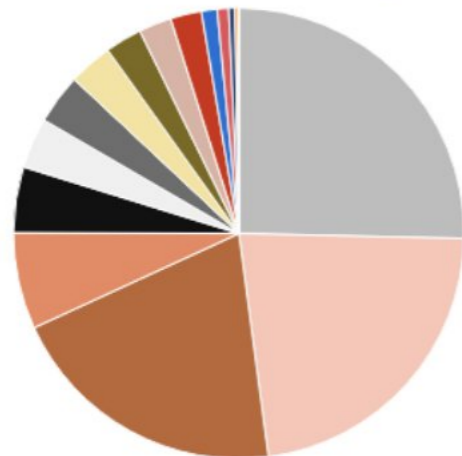


توزيع الرسملة السوقية حسب مجموعات التداول



النشاط حسب القطاع

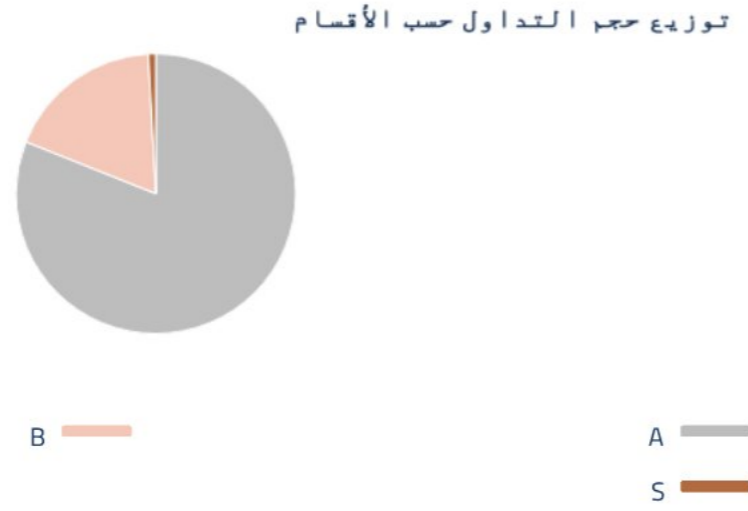
توزيع رؤوس الأموال حسب القطاع



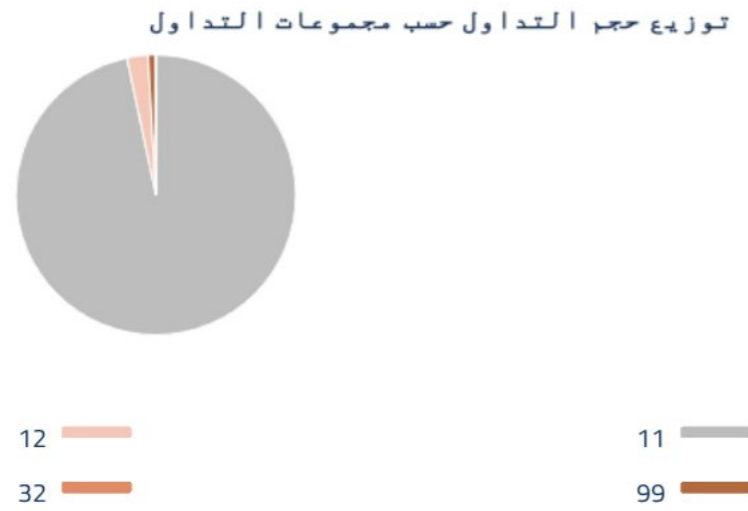
القطاع	الصفقات	الكمية	حجم التداول بالدينار	حجم التداول (%)
صناعة الأغذية الفلاحية والمشروبات	33 379	17 823 596	378 399 953	25,36 %
مواد وخدمات صناعية	34 568	27 049 487	336 397 557	22,54 %
البنوك	58 655	17 022 155	301 962 372	20,23 %
التوزيع	19 445	6 744 183	103 382 803	6,93 %
التأمين	15 689	4 514 866	70 314 129	4,71 %
التجهيزات المنزلية والمواد الصحية	24 504	6 388 651	54 023 424	3,62 %
الخدمات المالية	13 576	2 612 126	53 367 356	3,58 %
قطاع التكنولوجيا	8 553	4 853 035	47 022 064	3,15 %
المواد الأساسية	12 788	3 486 446	39 446 524	2,64 %
الضحة	8 622	3 765 327	35 048 466	2,35 %
بنيات ومواد البناء	20 306	16 647 533	33 156 507	2,22 %
الاتصالات	8 647	5 106 977	16 892 063	1,13 %
القطاع الكيمائي	5 020	140 610	12 181 392	0,82 %
مصنعي السيارات والمعدات	3 167	2 067 992	6 606 365	0,44 %
البتترول والغاز	1 518	149 785	3 740 359	0,25 %
الترفيه	855	995 710	341 459	0,02 %
المجموع	269 292	119 368 479	1 492 282 794	100,00 %

حسب المقصورة ومجموعة التسعير

قسم التداول	الصفقات	الكمية	حجم التداول بالدينار	حجم التداول (%)
A	182 465	84 898 090	1 209 521 530	81,05 %
B	77 221	23 814 235	269 810 873	18,08 %
S	9 606	10 656 154	12 950 391	0,87 %
المجموع	269 292	119 368 479	1 492 282 794	100.00 %

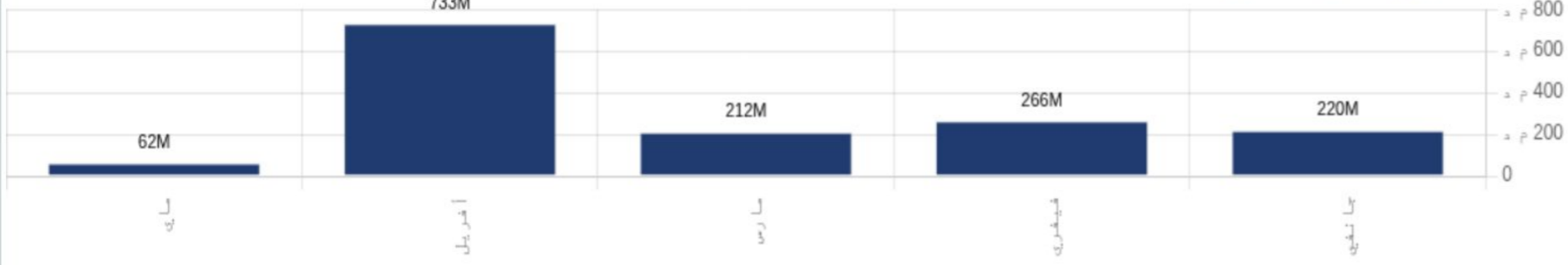


القسم	الصفقات	الكمية	حجم التداول بالدينار	حجم التداول (%)
11	248 140	106 109 487	1 442 843 514	96,69 %
12	7 104	2 564 042	36 266 216	2,43 %
99	9 456	10 655 490	12 945 693	0,87 %
32	4 592	39 460	227 370	0,02 %
المجموع	269 292	119 368 479	1 492 282 794	100.00 %



التطور الشهري لحجم التداول

حجم التداول بتسييرة البورصة



شهر	الصفقات	الكمية	حجم التداول بالدينار	حجم التداول (%)
جانفي	65 451	22 655 830	219 882 904	14,73 %
فيفري	51 872	19 595 841	265 912 216	17,82 %
مارس	56 293	19 512 185	211 685 738	14,19 %
أفريل	77 262	52 275 816	732 895 993	49,11 %
ماي	18 414	5 328 807	61 905 943	4,15 %
حصّة اليوم	269 292	119 368 479	1 492 282 794	100.00 %

البيع

شهر	اتفاقية سيولة	المستثمرين الأجانب	التصرف لفايد الأجنبي	صانع السوق	مؤسسات التوظيف الجماعي	الحساب الخاص	التونسيون التصرف لفايد	المستثمرين التونسيين	المجموع
جانفي	437 318	64 1174	22 682	صانع السوق	356 71 117	532 921	26 363 928	156 213 763	219 882 904
فيفري	2253 002	319 932	2 994	صانع السوق	28 168 288	292 1846	24 090 553	208 155 601	265 912 216
مارس	1513 763	1 167 049	9 788	صانع السوق	24 063 879	14 036 657	20 061 777	150 832 827	211 685 738
أفريل	1415 331	2 448 274	65 193	صانع السوق	394 388 45	269 1747	24 449 249	662 387 353	732 895 993
ماي	285 907	149 7177		صانع السوق	70 489 67	112 4957	5 527 128	46 421 808	61 905 943
المجموع	5905 321	6 073 606	100 657	صانع السوق	134 391 097	21 308 127	100 492 635	1 224 011 351	1 492 282 794

شراء

شهر	اتفاقية سيولة	المستثمرين الأجانب	التصرف لفايد الأجنبي	صانع السوق	مؤسسات التوظيف الجماعي	الحساب الخاص	التونسيون التصرف لفايد	المستثمرين التونسيين	المجموع
جانفي	357 291	5865 195	86 909	صانع السوق	39 720 950	2089 700	27 643 306	144 119 552	219 882 904
فيفري	119 160	2 790 003	12 834	صانع السوق	4 170 1853	4 939 271	18 888 468	197 460 626	265 912 216
مارس	508 428	5 686 372	14 758	صانع السوق	4 834 6467	13 322 224	22 258 374	121 549 116	211 685 738
أفريل	747 296	21 221 6464	31 006	صانع السوق	54 963 513	14 165 71	30 458 808	433 062 335	732 895 993
ماي		305 002		صانع السوق	11 007 028	94 9934	8 995 002	40 648 976	61 905 943
المجموع	1 732 175	22 686 3036	145 507	صانع السوق	195 739 812	22 717 700	108 243 959	936 840 606	1 492 282 794

سوق الكتل

سوق الكتل

المجموع	T.Libre	الحساب الخاص	المستثمرين الأجانب	شهر
4 345 300	4 345 300			جانفي
67 271 000	67 271 000			فيفري
11 443 526		11 443 526		مارس
462 331 611	462 331 611			أفريل
3 500 000	3 500 000			ماي
548 891 437	537 447 911	11 443 526		المجموع

المجموع	T.Libre	الحساب الخاص	المستثمرين الأجانب	شهر
4 345 300	4 345 300			جانفي
67 271 000	67 271 000			فيفري
11 443 526		11 443 526		مارس
462 331 611	251 347 250		210 984 361	أفريل
3 500 000	3 500 000			ماي
548 891 437	326 463 550	11 443 526	210 984 361	المجموع

السوق : الرقاعية النشاط على مدار العام

حجم التداول بالدينار	الكمية	الصفقات
192 460 625	846 538	287

طبيعة المصدر



طبيعة المصدر	الصفقات	الكمية	حجم التداول بالدينار	حجم التداول (%)
الخزينة	252	730 393	182 703 752	94,93 %
شركات	35	116 145	9 756 873	5,07 %
المجموع	287	846 538	192 460 625	100.00 %

البيع

الفئة	الصفقات	الكمية	حجم التداول بالدينار	حجم التداول (%)
مؤسسات التوظيف الجماعي	83	324 396	121 060 251	62,90 %
الحساب الخاص	4	129 000	62 318 342	32,38 %
المستثمرين التونسيون	121	138 038	5 634 430	2,93 %
التصرف لفائدة التونسيون	79	255 104	3 447 601	1,79 %
اتفاقية سيولة	0	0	0	0,00 %
التصرف لفائدة الأجانب	0	0	0	0,00 %
المستثمرين	0	0	0	0,00 %
صانع السوق	0	0	0	0,00 %
المجموع	287	846 538	192 460 625	100.00 %

شراء

الفئة	الصفقات	الكمية	حجم التداول بالدينار	حجم التداول (%)
مؤسسات التوظيف الجماعي	182	668 816	95 080 713	49,40 %
الحساب الخاص	28	86 744	92 058 054	47,83 %
المستثمرين التونسيون	27	74 247	4 912 712	2,55 %
التصرف لفائدة التونسيون	50	16 731	409 147	0,21 %
اتفاقية سيولة	0	0	0	0,00 %
التصرف لفائدة الأجانب	0	0	0	0,00 %
المستثمرين	0	0	0	0,00 %
صانع السوق	0	0	0	0,00 %
المجموع	287	846 538	192 460 625	100.00 %

عمليات البيع بالمزاد

حجم التداول بالدينار	الكمية	الصفقات
884 742	16 707	27

توزيع حسب فئة مقدمي الأوامر

حجم التداول (%)	حجم التداول بالدينار	الكمية	الصفقات	شراء
100,00 %	884 742	16 707	27	المستثمرين التونسيون
100,00 %	884 742	16 707	27	المجموع

حجم التداول (%)	حجم التداول بالدينار	الكمية	الصفقات	البيع
100,00 %	884 742	16 707	27	المستثمرين التونسيون
100,00 %	884 742	16 707	27	المجموع

التداول الإلكتروني

حجم التداول بالدينار	الكمية	الصفقات
36 000	3 692	58

توزيع حسب فئة مقدمي الأوامر

حجم التداول (%)	حجم التداول بالدينار	الكمية	الصفقات	شراء
100,00 %	36 000	3 692	58	المستثمرين التونسيون
100,00 %	36 000	3 692	58	المجموع

حجم التداول (%)	حجم التداول بالدينار	الكمية	الصفقات	البيع
94,44 %	34 000	3 492	56	المستثمرين التونسيون
5,56 %	2 000	200	2	التصرف لفائدة التونسيون
100,00 %	36 000	3 692	58	المجموع

22 657 348	11 796 817	10 371	-	-	-	0,53%	1 880	-0,17%	1 882	1 885	0,53%	1 890	204 988	108 934	72	-	-	-	1,52%	649,45	343 624 940	Continu	11	A	CC	TN0007400013	قرطاج للإسمنت			
225 272	356 755	542	-	-	-	18,18%	0,550	-7,14%	0,650	0,700	0,00%	0,650	3 640	5 600	17	-	-	-	0,07%	28,63	44 047 290	Fxing	12	B	SCB	TN0007350010	إسمنت بيزرت			
2 665 146	701 120	3 701	-	-	-	14,85%	3,300	0,32%	3,712	3,700	0,26%	3,790	17 520	4 720	33	-	-	-	0,05%	19,14	5 050 500	Continu	11	B	SOKNA	TN0007210016	السكاكي			
5 668 111	685 199	3 317	-	-	-	4,66%	8,790	-0,41%	9,052	9,089	0,99%	9,200	27 282	3 014	15	-	-	-	0,44%	190,15	20 668 860	Continu	11	B	MPBS	TN0007620016	مصنع الورق الخشبي بالجنوب			
26 250	42 083	108	-	-	-	1,75%	0,570	-	0,000	0,000	H	3,57%	0,580	-	-	-	-	-	0,03%	11,58	19 971 000	Fxing	99	S	SMD	TN0007730013	سانيماد			
5 904	167	9	-	-	-	-4,15%	35,890	-	0,000	0,000	NC	0,00%	34,400	-	-	-	-	-	0,09%	37,84	1 100 000	Fxing	12	B	SIMPA	TN0004000055	الشركة العقارية بيقولامسامحات			
13 886	3 931	17	-	-	-	10,93%	3,110	-	0,000	0,000	NC	0,00%	3,450	-	-	-	-	-	0,13%	53,82	15 600 000	Fxing	12	B	SITS	TN0007180011	الشركة العقارية التوسيرية السعودية			
1 894 282	3 061 016	2 165	-	-	-	70,46%	0,440	1,35%	0,750	0,740	1,35%	0,750	26 963	35 951	12	-	-	-	0,07%	30,49	40 656 000	Fxing	99	S	SOMDC	TN0006780019	الشركة العصر بيلادخلف			
126	42	1	-	-	-	-4,33%	3,000	-	0,000	0,000	NC	0,00%	2,870	-	-	-	-	-	0,23%	99,05	34 513 514	Fxing	99	S	SOTEM	TN0007600018	الشركة التونسية للتلا			
378 395 486	17 820 894	32 757	228 498 496	8 944 700	6								1 622 603	89 892	404	-	-	-	25,70%	11 001,77	571 727 409									صناعة الأغذية الفلاحية والمشروبات
28 836 253	1872 106	8818	2 667 746	177 200	2	38,14%	12,900	0,49%	17,781	17,695	-0,17%	17,820	93 370	5 251	53	-	-	-	4,57%	1956,89	109 814 524	Continu	11	A	DH	TN0007670011	مجمع دليس القايزة			
15 363 139	948 887	2562	5 468 750	312 500	1	9,52%	14,700	0,16%	15,959	15,934	1,58%	16,100	78 646	4 928	18	-	-	-	0,52%	221,93	13 784 285	Continu	11	B	LANDOR	TN0007510019	لانور			
284 959 660	11 319 025	13 232	220 362 000	8 455 000	3	45,78%	18,500	0,35%	26,882	26,787	0,37%	26,970	623 740	23 203	152	-	-	-	11,34%	4 854,70	180 003 600	Continu	11	A	PGH	TN0005700018	مجمع بولينا القايزة			
49 236 434	3 680 876	8 145	-	-	-	17,46%	12,600	1,48%	14,632	14,418	2,42%	14,800	826 847	56 510	181	-	-	-	9,27%	3 968,25	268 125 000	Continu	11	A	SFBT	TN0001100254	شركة صنع المشروبات بنونس			
47 022 041	4 853 007	8 545	3 500 000	350 000	2								387 517	35 379	145	-	-	-	0,31%	134,11	14 354 134									قطاع التكنولوجيا
4 568	11 728	20	-	-	-	28,13%	0,320	-	0,000	0,000	S	0,00%	0,410	-	-	-	-	-	0,00%	0,91	2 223 334	Fxing	99	S	AETEC	TN0007500010	أي تالك			
47 017 473	4 841 279	8 525	3 500 000	350 000	2	60,53%	6,840	1,22%	10,953	10,821	1,20%	10,980	387 517	35 379	145	-	-	-	0,31%	133,20	12 130 800	Continu	11	B	TLNET	TN0007440019	تلات القايزة			
6 606 351	2 067 950	3 158	-	-	-								61 635	19 830	23	-	-	-	0,27%	115,04	28 207 823									مصنعي السيارات والمعدات
6 437 437	2 047 755	3 037	-	-	-	-3,46%	3,180	-0,65%	3,070	3,090	-0,65%	3,070	60 534	19 718	20	-	-	-	0,17%	73,68	24 000 000	Fxing	99	S	ASSAD	TN0007140015	الطيارة التونسية أسد			
16 891 4	20 195	121	-	-	-	178,47%	3,530	-4,47%	9,830	10,290	-4,47%	9,830	1 101	112	3	-	-	-	0,10%	41,36	4 207 823	Fxing	99	S	STIP	TN0005030010	الشركة التونسية لصناعات الإطارات المطاطية			
336 390 625	27 047 094	34 185	213 137 161	16 334 636	6								1 215 185	88 484	400	-	-	-	4,72%	2 018,83	135 098 475									مواد وخدمات صناعية
57 920 396	6 152 685	17 100	-	-	-	29,37%	8,750	0,14%	11,415	11,399	-0,70%	11,320	674 667	59 103	222	-	-	-	2,13%	910,13	80 400 000	Continu	11	A	OTH	TN0007530017	مجمع وان تالك			
3 585 809	1 078 974	3 077	-	-	-	53,70%	2,570	-1,20%	3,956	4,004	-2,47%	3,950	41 896	10 591	38	-	-	-	0,14%	61,00	15 444 000	Continu	11	B	SIAME	TN0006590012	الشركة الصناعية للأجهزة و الألات الكهربائية			
274 884 420	19 815 435	14 008	213 137 161	16 334 636	6	94,82%	13,700	0,62%	26,537	26,374	0,72%	26,690	498 623	18 790	140	-	-	-	2,45%	1 047,70	39 254 475	Continu	11	A	SOTUV	TN0006560015	الشركة التونسية للابور			
14 92 055 423	119 329 019	264 700	548 891 437	31 202 830	29								11 463 533	1 029 887	3 292	0	0	0	100,00%	42 815,57	3 063 013 649									حصّة اليوم

الأدوات - خطوط ثانوية

السوق الرئيسية

سنة 2026				حصة تداول 08/05/2026							
حجم التداول بالدينار	الكمية	الصفقات	مؤشر	أخر سعر متداول	حجم التداول بالدينار	الكمية	الصفقات	القسم	رمز الورقة المالية	رمز ISIN	القطاع/ الشركة الورقة المالية
صناعة الأغذية الفلاحية والمشروبات											
											مجمع بولينا لمايضة
101	64	11	NC -	-	-	-	-	32	PGH11	TN0005700034	PGH Da 2/25 230611
											شركة صنع المشروبات بتونس
-	-	-	NC -	-	-	-	-	32	SFB99	TN0001100288	SFBT (Da 1/6)
-	-	-	NC -	-	-	-	-	32	SFB00	TN0001100296	SFBT (Da 1/7)
62	1	1	NC -	-	-	-	-	32	SFBT1	TN0001100304	SFBT (Da 1/2) 2001
-	-	-	NC -	-	-	-	-	32	SFB02	TN0001100312	SFBT Da 1/2(11/4/02)
-	-	-	NC -	-	-	-	-	32	SFB06	TN0001100320	SFBT Da 1/12 2006
66	19	8	NC -	-	-	-	-	32	SFB07	TN0001100338	SFBT DA2007 1/13
300	57	9	NC -	-	-	-	-	32	SFB10	TN0001100346	SFBT Da5/56 120510
179	39	7	NC -	-	-	-	-	32	SFB11	TN0001100353	SFBT Da5/61 300311
442	208	19	NC -	-	-	-	-	32	SFB12	TN0001100361	SFBT Da10/66 03712
107	49	6	NC -	-	-	-	-	32	SFB13	TN0001100387	SFBT Da11/19 280513
137	26	12	NC -	-	-	-	-	32	SFB14	TN0001100403	SFBT DA 1/8 200514
95	37	11	NC -	-	-	-	-	32	SFB15	TN0001100411	SFBT DA 1/6 120515
102	23	11	NC -	-	-	-	-	32	SFB16	TN0001100429	SFBT DA 1/7 040516
85	28	12	NC -	-	-	-	-	32	SFB17	TN0001100437	SFBT DA1/10 040517
138	25	18	NC -	-	-	-	-	32	SFB18	TN0001100445	SFBT DA 1/4 300418
354	112	62		2,890	40	14	6	32	SFB19	TN0001100452	SFBT DA 1/5 130519
544	147	44		3,610	11	3	2	32	SFB20	TN0001100460	SFBT DA 1/4 200720
1710	1761	379		0,130	8	63	15	32	SFB24	TN3022YIH65	SFBT DA1/12 280524
											لاندور
47	106	12	NC -	-	-	-	-	32	LND17	TN0007510035	LNDOR DA 1/32 80617
التأمين											
											تأمينات BNA
5	5	4	NC -	-	-	-	-	32	AMI17	TN0007680044	AMI DA 1/4 110817
263	129	18	NC -	-	-	-	-	32	AMI20	TN0007680051	AMI DA27/35 241120
											شركة أستري للتأمين وإعادة التأمين
-	-	-	NC -	-	-	-	-	32	AST17	TN0003000528	AST DA 1/2 140817
125171	1831	261	NC -	-	-	-	-	32	STAR5	TN17FVNGCJ77	STAR DA 7/6 221225
مصنعي السيارات والمعدات											
											البطارية التونسية أسد
-	-	-	NC -	-	-	-	-	32	ASSDA	TN0007140031	ASSDa1/9(01/07/05)
-	-	-	NC -	-	-	-	-	32	ASS09	TN0007140049	ASSAD Da1/4 150609
6	8	2	NC -	-	-	-	-	32	ASS10	TN0007140056	ASS Da 1/10 020610
4	14	2	NC -	-	-	-	-	32	ASS11	TN0007140064	ASS Da 1/22 200611
4	20	5	NC -	-	-	-	-	32	ASS12	TN0007140072	ASS Da 1/23 010812
											الشركة التونسية لصناعات الإطارات المطاطية
-	-	-	NC -	-	-	-	-	32	STIP3	TN0005030028	STIP Da1/10 0703
البنوك											
											بنك الأمان
-	-	-	NC -	-	-	-	-	32	AB26	TN0003400108	AB Da 26 3/37
-	-	-	NC -	-	-	-	-	32	AB29	TN0003400116	AB Da 29 3/40
-	-	-	NC -	-	-	-	-	32	AB34	TN0003400157	AB Da 34 2/59
184	43	6	NC -	-	-	-	-	32	ABA38	TN0003400207	AB Da 1/27
-	-	-	NC -	-	-	-	-	32	ABDA7	TN0003400272	ABDA 1/14 11122007
-	-	-	NC -	-	-	-	-	32	ABDA9	TN0003400371	AB Da 3/37 281209
9	1	1	NC -	-	-	-	-	32	AB13	TN0003400454	AB Da 1/10 110613
215	66	16	NC -	-	-	-	-	32	AB16	TN0003400512	AB DA 1/24 01082016
125	12	4	NC -	-	-	-	-	32	AB17	TN0003400579	AB DA 1/25 300617
266	14	9	NC -	-	-	-	-	32	AB23	TNMY01P 21QP7	AB DA 1/7 12102023
4734	556	143		10,190	112	11	2	32	AB24	TN66JFM5A518	AB DA 2/13 281024
											البنك العربي لتونس
-	-	-	NC -	-	-	-	-	32	ATBDA	TN0003600434	ATBDA 1/7 09/11/05
-	-	-	NC -	-	-	-	-	32	ATB08	TN0003600517	ATB Da 1/10 151208
10	45	6	NC -	-	-	-	-	32	ATB10	TN0003600616	ATB Da 1/16 161210
											التجاري بنك
89	15	2	NC -	-	-	-	-	32	TJADA	TN0001600162	TJARI - (Da)
-	-	-	NC -	-	-	-	-	32	TJA39	TN0001600261	TJARI - Da39
6324	1067	46	NC -	-	-	-	-	32	TJA18	TN0001600501	TJARIDA 1/40 250518
33489	2567	455		13,600	122	9	3	32	TJA25	TN823JXM7T75	TJARIDA4/21 300425
											البنك التونسي
38	8	1	NC -	-	-	-	-	32	BTDA	TN0002200103	BQ DE TSIE - Da
127	9	3	NC -	-	-	-	-	32	BT149	TN0002200210	Bt Da 3/10 170599
67	11	3	NC -	-	-	-	-	32	BT154	TN0002200251	BTDA1/7(3/12/01)
15	1	1	NC -	-	-	-	-	32	BTDA6	TN0002200319	BT Da 1/2 23052006

45	11	3	NC -	-	-	-	32	BTDA9	TN0002200327	BT Da 1/2 10/06/09	
61	66	13	NC -	-	-	-	32	BT13	TN0002200335	BT Da 1/3 280613	
32	15	9	NC -	-	-	-	32	BT16	TN0002200343	BT DA 1/5 03062016	
64	30	19	NC -	-	-	-	32	BT18	TN0002200350	BT DA 1/4 04052018	
141	115	60		1,150	8	7	4	32	BT22	TNYHLWKDE907	BT DA 1/5 10052022
بنك تونس العربي الدولي											
-	-	-	NC -	-	-	-	32	BIA32	TN0001800465	BIAT Da32 4/60	
6	7	3	NC -	-	-	-	32	BIA36	TN0001800507	BIAT Da36 1/24	
1741	252	49	NC -	-	-	-	32	BIA20	TN0001800622	BIAT DA 1/20 290620	
15961	841	357		20,010	120	6	4	32	BIA24	TNK63R17BF70	BIAT DA 1/7 291124
البنك الوطني الفلاحي											
1995	1 150	322	NC -	-	-	-	32	BNA09	TN0003100633	BNA Da 1/10 040509	
112	80	27	NC -	-	-	-	32	BNA18	TN0003100740	BNA DA 1/10 200618	
103	640	36	NC -	-	-	-	32	BNA19	TN0003100815	BNA DA 1/55 150419	
بنك الإسكان											
-	-	-	NC -	-	-	-	32	BHDA	TN0001900612	BQ HABITAT (Da)	
-	-	-	NC -	-	-	-	32	BH12	TN0001900679	BH Da 1/20 150999	
-	-	-	NC -	-	-	-	32	BH14	TN0001900711	BH Da1/25 14022000	
3	2	1	NC -	-	-	-	32	BHDA7	TN0001900778	BHDA 1/15 28052007	
38	8	5	NC -	-	-	-	32	BH15	TN0001900901	BH DA 1/3 270715	
23	11	6	NC -	-	-	-	32	BH17	TN0001900992	BH DA 1/5 171117	
البنك الدولي للتجارة والصناعة											
48	3	3	NC -	-	-	-	32	UBC00	TN0002400570	UBCI Da 1/6 010900	
34	1	1	NC -	-	-	-	32	UBC04	TN0002400646	UBCI Da 3/7 010704	
45	2	2	NC -	-	-	-	32	UBC10	TN0002400653	UBCI Da 1/2 150710	
2228	256	27	NC -	-	-	-	32	UBC13	TN0002400695	UBCI Da8/33 141013	
الوفاق الدولي للبنوك											
6	3	3	NC -	-	-	-	32	WIF15	TN0007200132	WIFAK DA1/2 121015	
بنابات ومواد البناء											
مصنع الورق الخشبى بالجنوب											
10	10	3	NC -	-	-	-	32	MPB17	TN0007620032	MPBS DA1/10 070717	
16	37	5	NC -	-	-	-	32	MPB18	TN0007620040	MPBS DA1/20 050718	
9	11	4	NC -	-	-	-	32	MPB19	TN0007620057	MPBS DA1/10 100719	
21	49	18	NC -	-	-	-	32	MPB20	TN0007620065	MPBS DA1/17 100820	
-	31	5	NC -	-	-	-	32	CC10	TN0007400039	CC Da 1/52 201210	
السكنى											
-	-	-	NC -	-	-	-	32	SOK12	TN0007210032	SOK NA Da1/5 020712	
13	9	4	NC -	-	-	-	32	SOK14	TN0007210040	SOK NA Da2/5 010714	
الشركة العقارية والمساهمات											
-	-	-	NC -	-	-	-	32	SIM01	TN0004000089	SIMPAR Da 1/5	
38	4	1	NC -	-	-	-	32	SIM08	TN0004000105	SIMPA Da1/6 010708	
-	-	-	NC -	-	-	-	32	SIM10	TN0004000121	SIMPA Da1/7 010710	
5	1	1	NC -	-	-	-	32	SIM12	TN0004000147	SIMPA Da1/8 020712	
64	8	2	NC -	-	-	-	32	SIM14	TN0004000154	SIMPA DA2/9 010714	
الشركة العقارية التونسية السعودية											
5	14	1	NC -	-	-	-	32	SITDA	TN0007180037	SITSDa1/9 28/03/07	
الشركة المصرية للخزف											
-	-	-	NC -	-	-	-	32	SOMC3	TN0006780027	SOMOC Da 1/7 0803	
-	-	-	NC -	-	-	-	32	SOMC8	TN0006780043	SOMOC Da 1/10 0708	
-	-	-	NC -	-	-	-	32	SOMC9	TN0006780050	SOMOC Da 1/20 2007	
-	-	-	NC -	-	-	-	32	SOM11	TN0006780068	SOMC Da1/10 261211	
1	65	5	NC -	-	-	-	32	SOM12	TN0006780076	SOMC Da1/45 211212	
1	62	8	NC -	-	-	-	32	SOM13	TN0006780084	SOMC Da2/35 231213	
1	76	13	NC -	-	-	-	32	SOM14	TN0006780092	SOMC DA 3/37 250814	
-	26	5	NC -	-	-	-	32	SOM15	TN0006780100	SOM DA 1/23 201015	
مواد و خدمات صناعية											
مجمع وانثاك											
136	33	11	NC -	-	-	-	32	OTH21	TN7F9QE5NT90	OTH DA1/2 181121	
الشركة الصناعية للأجهزة والآلات الكهربائية											
6	3	1	NC -	-	-	-	32	SIADA	TN0006590020	SIAME Da5/11	
4	7	3	NC -	-	-	-	32	SIAM1	TN0006590087	SIAME Da1/8	
1	7	3	NC -	-	-	-	32	SIAD4	TN0006590103	SIAM Da1/25 280704	
2	5	3	NC -	-	-	-	32	SIAM4	TN0006590061	SIAME Da1/10	
8	23	8	NC -	-	-	-	32	SIAD21	TN0006590111	SIAM DA 1/10 160721	
الشركة التونسية للبلور											
-	-	-	NC -	-	-	-	32	STVDA	TN0006560023	SOTUVER Da 1/24	
-	-	-	NC -	-	-	-	32	STV00	TN0006560049	STV Da 1/25 010700	
-	-	-	NC -	-	-	-	32	STV01	TN0006560064	SOTUVER Da 3/34	
-	-	-	NC -	-	-	-	32	STV02	TN0006560098	STV02 3/10 010102	
190	19	3	NC -	-	-	-	32	STV12	TN0006560148	STV Da10/31 160712	
58	18	8	NC -	-	-	-	32	STV13	TN0006560155	SOTUV Da1/7 180713	
123	67	12	NC -	-	-	-	32	STV14	TN0006560189	SOTUV DA3/41 10714	
277	139	21	NC -	-	-	-	32	STV15	TN0006560197	STV DA 3/40 200715	
97	55	12	NC -	-	-	-	32	STV17	TN0006560221	STV DA2/23 4122017	
3235	928	109		0,550	7	12	3	32	STV20	TN0006560247	SOTUV DA7/32 91020
2794	1089	189		0,440	8	18	5	32	STV22	TNXI9LTV0F07	STV DA2/11 280722
القطاع الكيميائي											

220	1	1	NC -	-	-	-	32	ALQDA	TN0002300366	AIR LIQ Da1/4 0999	
-	-	-	NC -	-	-	-	32	ALQ01	TN0002300374	AIR LIQ Da1/6 0601	
425	5	4	NC -	-	-	-	32	ALQ02	TN0002300390	ALQ Da1/6 (160902)	
480	8	4	NC -	-	-	-	32	ALQ03	TN0002300408	AIR LIQ Da1/8 0903	
455	12	6	NC -	-	-	-	32	ALQ04	TN0002300416	ALQ Da1/10 7/09/04	
129	3	2	NC -	-	-	-	32	ALQ05	TN0002300424	ALQDa1/12 06/09/05	
173	5	3	NC -	-	-	-	32	ALQ06	TN0002300432	ALQ Da1/12 070906	
269	8	6	NC -	-	-	-	32	ALQ07	TN0002300440	ALQ Da 1/12 0907	
225	8	5	NC -	-	-	-	32	ALQ08	TN0002300457	AL Da 1/11 030908	
357	14	7	NC -	-	-	-	32	ALQ09	TN0002300465	AL Da 1/12 030909	
209	8	3	NC -	-	-	-	32	ALQ10	TN0002300473	ALQ Da 1/11 060910	
316	12	5	NC -	-	-	-	32	ALQ11	TN0002300481	ALQ Da 1/11 050911	
133	7	2	NC -	-	-	-	32	ALQ12	TN0002300499	ALQ Da 1/15 030912	
26	1	1	NC -	-	-	-	32	ALQ13	TN0002300507	ALQ Da 1/11 020913	
256	14	4	NC -	-	-	-	32	ALQ14	TN0002300515	ALQ DA 1/12 150914	
178	20	5	NC -	-	-	-	32	ALQ15	TN0002300523	ALQ DA 1/25 070915	
256	37	9	NC -	-	-	-	32	ALQ16	TN0002300531	ALQ DA 1/28 050916	
96	16	5	NC -	-	-	-	32	ALQ17	TN0002300549	ALQ DA 1/31 250917	
203	32	6	NC -	-	-	-	32	ALQ18	TN0002300556	ALQ DA 1/30 161018	
173	13	1	NC -	-	-	-	32	ALQ19	TN0002300564	ALQ DA 1/16 160919	
86	23	4	NC -	-	-	-	32	ALQ20	TN0002300572	ALQ DA 1/45 201120	
الكيمياء											
-	-	-	NC -	-	-	-	32	ALKDA	TN0003800711	ALKIM Da	
6	4	3	NC -	-	-	-	32	ALK04	TN0003800729	ALKIM Da 04	
10	8	3	NC -	-	-	-	32	ALK03	TN0003800737	ALK Da 1/10 240603	
-	-	-	NC -	-	-	-	32	ALK24	TNPIK 1R1373B	ALKNSLIB1/4j010123	
التوزيع											
الشبكة التونسية للسيارات والخدمات											
-	-	-	NC -	-	-	-	32	ART12	TN0007300023	ARTES Da1/4 230712	
-	-	-	NC -	-	-	-	32	ART13	TN0007300031	ARTES Da1/5 040313	
سيكار											
110	14	11		9,540	19	2	2	32	CTY19	TN0007550023	CITY DA 1/3 230919
SMART TUNISIE											
298	75	37		5,950	12	2	2	32	SMT23	TN7IDY8X6058	SMART DA1/5 070623
473	153	54		4,380	13	3	2	32	SMT24	TN7PHUMS9GW2	SMART DA1/6 111124
شركة المغازة العامة											
-	-	-	NC -	-	-	-	32	MGDA4	TN0006440028	MAG GEN Da 1/2	
شركة مونتوري											
12	5	2	NC -	-	-	-	32	MNPDA	TN0001000116	MONOPRIX Da	
17	3	3	NC -	-	-	-	32	MNP11	TN0001000124	MNP Da 1/2 100611	
-	-	-	NC -	-	-	-	32	MNP12	TN0001000132	MNP Da 1/5 040612	
28	25	19	NC -	-	-	-	32	MNP15	TN0001000140	MNP Da 1/5 160615	
الشركة التونسية لسواق الجملة											
-	-	-	NC -	-	-	-	32	MGR10	TN0006580021	MGR Da1/3 050710	
-	-	-	NC -	-	-	-	32	MGR17	TN0006580039	MGR DA 1/10 201217	
المواد الأساسية											
تونس لمجيبات الألبوميوم											
-	-	-	NC -	-	-	-	32	TPR08	TN0007270036	Da TPR 11/149 2006	
-	-	-	NC -	-	-	-	32	TPR09	TN0007270044	TPR Da 1/8 200509	
2	3	1	NC -	-	-	-	32	TPR10	TN0007270051	TPR Da 1/36 250510	
27	12	2	NC -	-	-	-	32	TPR11	TN0007270069	TPR Da 5/37 150611	
41	84	8	NC -	-	-	-	32	TPR12	TN0007270077	TPR Da 1/21 250612	
34	139	15	NC -	-	-	-	32	TPR13	TN0007270085	TPR Da 1/44 250613	
12	14	6	NC -	-	-	-	32	TPR16	TN0007270093	TPR DA 1/9 260716	
البتروول والغاز											
شركة النقل بواسطة الأنابيب											
44	13	5	NC -	-	-	-	32	SPIL3	TN0006660021	STPIL Da1/10 0703	
-	-	-	NC -	-	-	-	32	SPIL7	TN0006660039	STPILDA0807 1/10	
132	115	14	NC -	-	-	-	32	SPIL8	TN0006660047	STPIL Da1/25301208	
58	41	9	NC -	-	-	-	32	SPL12	TN0006660054	STPIL Da1/20 02712	
170	186	20	NC -	-	-	-	32	SPL13	TN0006660062	STPIL Da1/33 01713	
155	93	23	NC -	-	-	-	32	SPL14	TN0006660070	STPIL DA1/17 20614	
256	300	28	NC -	-	-	-	32	SPL15	TN0006660088	STPL DA1/32 180615	
148	199	21		0,750	9	12	3	32	SPL16	TN0006660096	STPIL DA1/39 01716
164	374	29		0,500	3	6	2	32	SPL17	TN0006660104	STPILDA1/56 300617
278	445	37	NC -	-	-	-	32	SPL18	TN0006660112	STPILDA1/39 290618	
التجهيزات المنزلية والمواد الصحية											
أوروسكل											
18	2	2	NC -	-	-	-	32	ECY16	TN0007570021	ECYCL DA 1/2 010616	
14	12	8	NC -	-	-	-	32	ECY19	TN0007570039	ECYC DA 1/10 010719	
118	102	44	NC -	-	-	-	32	ECY22	TNUTSNMT2ET9	ECYC DA 1/10 040822	
شركة مشغل الأثاث											
4	5	3	NC -	-	-	-	32	SAM17	TN0007740020	SAM DA 1/10 280717	
1	1	1	NC -	-	-	-	32	SAM20	TN0007740038	SAM DA 1/5 300920	
1881	4 693	174	NC -	-	-	-	32	SAM25	TNLPW5AWBTJ4	SAM DA 8/85 241125	
شركة بيع المتوجات الصحية											
58	17	10	NC -	-	-	-	32	SAH14	TN0007610025	SAH DA 1/7 050814	
36	32	9	NC -	-	-	-	32	SAH42	TN0007610033	SAH DA 1/20 050914	
5	1	1	NC -	-	-	-	32	SAH15	TN0007610041	SAH Da 1/5 230615	

16	12	5	NC -	-	-	-	32 SAH17	TN0007610058	SAH DA 1/14 250117
29	29	8	NC -	-	-	-	32 SAH72	TN0007610066	SAH DA 1/17 070717
2	1	1	NC -	-	-	-	32 SAH73	TN0007610074	SAH DA 1/14 131217
105	81	16	NC -	-	-	-	32 SAH18	TN0007610082	SAH DA 1/14 010818
180	177	30		0,910	25	28	32 SAH82	TN0007610090	SAH DA 1/18 031218
1768	600	137		0,440	4	10	32 SAH22	TNZTIVM 7NY78	SAH DA 1/4 22082022
1521	4 116	355		0,390	29	75	32 SAH23	TNG73XSR2T07	SAH DA 1/35 010823
23	206	17	NC -	-	-	-	32 NBL13	TN0007540032	نيو بودي لين NBL Da1/45 161213
9	18	9	NC -	-	-	-	32 NBL17	TN0007540040	NBL DA 1/10 280717
3	10	6	NC -	-	-	-	32 PLS16	TN0007700032	أوفيس بلاست PLAST DA 1/4 161216
7	428	12	NC -	-	-	-	32 PLA20	TN0007700065	PLA DA 3/100 231020
69	1283	18	NC -	-	-	-	32 PLA21	TN0007700081	PLA DA 7/103 190721
48	411	17	NC -	-	-	-	32 PLA22	TN2HBI4G16FB	PLAST DA 1/5 190722
الضحة									
246	157	13		1,400	45	32	32 UMD16	TN0007720022	مخابر ونيماد UMED D 76/509 26716
3566	6 770	22	NC -	-	-	-	32 UMD17	TN0007720030	UMD DA11/117 40817
الخدمات المالية									
8	4	2	NC -	-	-	-	32 ATL08	TN0004700266	شركة الإيجار العربية لتونس ATL Da 1/5 290808
44	44	8	NC -	-	-	-	32 ATL12	TN0004700472	ATL Da 2/17 261112
-	-	-	NC -	-	-	-	32 TJLR	TN0006610141	التجاري للإيجار المالي ATTIJARI LS ROMPU
2410	428	17	NC -	-	-	-	32 TJL17	TN0006610448	TJL DA 3/17 210717
5	8	8	NC -	-	-	-	32 ML15	TN0006720072	إيجار BH ML DA 1/4 250515
-	-	-	NC -	-	-	-	32 CIL07	TN0004201042	الشركة الدولية للإيجار المالي CIL DA 2007 1/4
-	-	-	NC -	-	-	-	32 CIL08	TN0004201117	CIL Da 1/5 301208
101	5	3	NC -	-	-	-	32 CIL10	TN0004201216	CIL Da 1/3 110610
6	1	1	NC -	-	-	-	32 CIL11	TN0004201281	CIL Da 1/4 030611
5	1	1	NC -	-	-	-	32 CIL23	TNEOEJK 4P2R7	CIL DA 2/5 15052023
2	2	2	NC -	-	-	-	32 HL17	TN0007310378	دبعل للإيجار المالي HL DA 1/10 180817
619	267	13	NC -	-	-	-	32 HL20	TN0007310519	HL DA37/100 090720
18	28	4	NC -	-	-	-	32 SPD12	TN0001400720	شركة الإستثمار و التنمية الصناعية والسياحية SPDIT Da 1/24 3512
-	-	-	NC -	-	-	-	32 TLS0A	TN0002100915	الشركة التونسية للإيجار المالي والفكتورينج TUN. LEAS. (Da 10)
-	-	-	NC -	-	-	-	32 TLD01	TN0002100956	TLS Da 1/4
-	-	-	NC -	-	-	-	32 TLS02	TN0002100980	TLS Da 1/5(021202)
27	3	2	NC -	-	-	-	32 TLS03	TN0002101012	TLS Da 1/6(181203)
-	-	-	NC -	-	-	-	32 TLS04	TN0002101061	TLS Da 1/7(061204)
-	-	-	NC -	-	-	-	32 TLS07	TN0002101152	TLS Da 1/55(010307)
85	90	6	NC -	-	-	-	32 TLS08	TN0002101210	TLS Da 1/56 030308
14	22	3	NC -	-	-	-	32 TLS09	TN0002101319	TLS Da 1/57 020309
34	64	8	NC -	-	-	-	32 TLS92	TN0002101392	TLS Da 1/68 301209
45	91	11	NC -	-	-	-	32 TLS10	TN0002101400	TLS Da 1/69 010210
345	240	21	NC -	-	-	-	32 TLS13	TN0002101590	TLS Da 3/80 010213
637	466	31	NC -	-	-	-	32 TLS14	TN0002101749	TL DA3/83 10022014
262	152	18	NC -	-	-	-	32 TLS15	TN0002101814	TL DA 2/43 02022015
398	244	37	NC -	-	-	-	32 TLS19	TN0002102044	TLS DA 1/23 010719
قطاع التكنولوجيا									
23	28	8	NC -	-	-	-	32 TLN19	TN0007440035	تلنات القابضة TLN DA 1/10 010719
الاتصالات									
4	2	1	NC -	-	-	-	32 SOT01	TN0006530059	الشركة التونسية للمقاولات السلكية واللاسلكية SOTETEL Da1/6
-	-	-	NC -	-	-	-	32 SOT02	TN0006530067	SOT Da 1/5 010102
-	-	-	NC -	-	-	-	32 SOT03	TN0006530075	SOT Da 1/5 010703
-	-	-	NC -	-	-	-	32 SOT04	TN0006530083	SOT Da 1/10 150704
2	7	1	NC -	-	-	-	32 SOT06	TN0006530091	SOT Da 1/22 010906
الترفيه									
-	-	-	NC -	-	-	-	32 TAI0A	TN0001200419	الخطوط التونسية TUNISAIR - Da 01
-	6	1	NC -	-	-	-	32 TAI04	TN0001200468	TUNISAIR - Da 04
-	-	-	NC -	-	-	-	32 TAI99	TN0001200476	TAIR Da 1/10 010799
-	3	1	NC -	-	-	-	32 TAI00	TN0001200492	TAIR Da 1/10 030700
1	32	2	NC -	-	-	-	32 TAI01	TN0001200518	TUNISAIR Da 1/10
1	46	4	NC -	-	-	-	32 TAI06	TN0001200534	TAIR Da 1/22 310806
1	31	7	NC -	-	-	-	32 TAI08	TN0001200542	TAIR Da 1/5 010908
-	16	6	NC -	-	-	-	32 TAI09	TN0001200567	TAIR Da 1/11 170709
227370	39 460	4592			597	313		85	حصاة اليوم

الأدوات - سندات -

سند مصدر من الدولة

سنة 2026				حصة تداول 08/05/2026										
حجم التداول بالدinar	الكمية	الصفقات	الافتتاح	مؤشر	التغير اليومي	سعر الافعال	حجم التداول بالدinar	الكمية	الصفقات	وحدة التداول	القسم	رمز الورقة المالية	رمز ISIN	الشركة
-	-	-	98,000	NC	0,00%	98,000	-	-	-	%		21 B1026	TN0008000580	BTA 6.3% Oct 2026
-	-	-	93,100	NC	0,00%	93,100	-	-	-	%		21 B0428	TN0008000606	BTA 6.7% Avril 2028
-	-	-	97,000	NC	0,00%	97,000	-	-	-	%		21 B0732	TN0008000663	BTA 7.5% Jul 2032
-	-	-	90,500	NC	0,00%	90,500	-	-	-	%		21 B0728	TN0008000697	BTA 7% Jul 2028
10 267 152	9800	13	97,590	NC	0,00%	99,460	-	-	-	%		21 B0227	TN0008000721	BTA 7.2% Fev 2027
525 748	544	8	93,450	NC	0,00%	95,560	-	-	-	%		21 B0230	TN0008000739	BTA 7.4% Fev 2030
429 343	409	7	96,510	NC	0,00%	99,030	-	-	-	%		21 B0527	TN0008000747	BTA 7.2% Mai 2027
-	-	-	97,000	NC	0,00%	97,000	-	-	-	%		21 B1130	TN0008000762	BTA 8% Nov 2030
-	-	-	91,050	NC	0,00%	91,050	-	-	-	%		21 B1227	TN0008000770	BTA 7.3% Dec 2027
-	-	-	100,000	NC	0,00%	100,000	-	-	-	%		21 B0128	TN0008000796	BTA 7.5% Janv 2028
-	-	-	100,000	NC	0,00%	100,000	-	-	-	%		21 B0333	TN0008000804	BTA 8% Mars 2033
163 697	158	1	97,100	NC	0,00%	98,000	-	-	-	%		21 B0327	TN0008000655	BTA 6.6% Mars 2027
-	-	-	94,720	NC	0,00%	94,720	-	-	-	%		21 B1228	TN0008000812	BTA 7.5% Dec 2028
6 938 348	65 000	2	100,000	NC	0,00%	100,310	-	-	-	%		21 NB26	TN0008000838	E NAT 2021 8,80% B
-	-	-	93,000	NC	0,00%	93,000	-	-	-	%		21 NC28	TN0008000846	E NAT 2021 8,90% C
840 802	157 435	3	97,500	NC	0,00%	100,310	-	-	-	%		21 NA26	TN0008000820	ENAT2021 8,70% A PP
-	-	-	100,000	NC	0,00%	100,000	-	-	-	%		21 NB226	TN0008000895	ENAT2 2021 8,80% B
5957	6	1	95,000	NC	0,00%	95,000	-	-	-	%		21 NC228	TN0008000903	ENAT2 2021 8,90% C
-	-	-	100,000	NC	0,00%	100,000	-	-	-	%		21 NH226	TN0008000853	ENAT2 HASSAN21 APP
11614	2200	2	97,000	NC	0,00%	100,410	-	-	-	%		21 NA226	TN0008000887	ENAT22021 8,70% APP
417 386	4050	2	94,500	NC	0,00%	100,000	-	-	-	%		21 NB3F6	TNYZ06JGJZ33	ENAT3 2021 8,80% B
-	-	-	100,000	NC	0,00%	100,000	-	-	-	%		21 NC3F8	TN3QL5M1QLW6	ENAT3 2021 8,90% C
-	-	-	100,000	NC	0,00%	100,000	-	-	-	%		21 NHB36	TNVSDML2VYJ5	ENAT3 HASSAN2021 B
-	-	-	100,000	NC	0,00%	100,000	-	-	-	%		21 NHC38	TNJQ3V1AM1R9	ENAT3 HASSAN2021 C
11 147	2208	6	97,000	NC	0,00%	95,000	-	-	-	%		21 NA3F6	TNZBXQU5R291	ENAT32021 8,70% APP
-	-	-	95,000	NC	0,00%	95,000	-	-	-	%		21 NA3V6	TNSUXW7EBUQ0	ENT32021T+2,45% APP
-	-	-	100,000	NC	0,00%	100,000	-	-	-	%		21 NHA36	TNESI87AYZT5	ENAT3 HASSAN21 APP
-	-	-	100,000	NC	0,00%	100,000	-	-	-	%		21 NB3V6	TN5QH-XZ8T348	ENAT32021 T+2,55% B
-	-	-	100,000	NC	0,00%	100,000	-	-	-	%		21 NC3V8	TNJP2LP1CVE1	ENAT32021 T+2,65% C
145 965	13 992	24	95,000	NC	0,00%	95,000	-	-	-	%		21 NAF27	TNPSLOPEJVO7	ENAT1 2022 A 8,80%
4000	52	3	100,000	NC	0,00%	98,000	-	-	-	%		21 NBF29	TNHG2VXQ3BG0	ENAT1 2022 B 8,90%
-	-	-	100,000	NC	0,00%	100,000	-	-	-	%		21 NCF32	TN5XXZ2454U2	ENAT1 2022 C 9,10%
12 714	1 170	1	92,500	NC	0,00%	100,000	-	-	-	%		21 NAV27	TNLEGO8CKWX3	ENAT1 2022A T+2,4%
-	-	-	100,000	NC	0,00%	100,000	-	-	-	%		21 NBV29	TN0OU20VQY55	ENAT1 2022B T+2,5%
-	-	-	100,000	NC	0,00%	100,000	-	-	-	%		21 NCV32	TNQHMI7RIBR5	ENAT1 2022CT+2,65%
-	-	-	100,000	NC	0,00%	100,000	-	-	-	%		21 NHA27	TNCDR74CL701	ENAT1 HASSAN2022 A
-	-	-	100,000	NC	0,00%	100,000	-	-	-	%		21 NHB29	TNHB9XIP394	ENAT1 HASSAN2022 B
-	-	-	100,000	NC	0,00%	100,000	-	-	-	%		21 NHC32	TNW1CN5IM5T4	ENAT1 HASSAN2022 C
8 250	100	1	101,750	NC	0,00%	97,100	-	-	-	%		21 NB2F9	TNQVHB5WZ2K2	ENAT2 2022 9,35% B
-	-	-	100,700	NC	0,00%	100,700	-	-	-	%		21 NC2F2	TN9E02MTU05	ENAT2 2022 9,60% C
-	-	-	100,000	NC	0,00%	100,000	-	-	-	%		21 NC2V2	TN11TIBOEPV4	ENAT2 2022T+2,40% C
-	-	-	100,000	NC	0,00%	100,000	-	-	-	%		21 NH2B9	TNU9AUB15T16	ENAT2 HASSAN2022 B
-	-	-	100,000	NC	0,00%	100,000	-	-	-	%		21 NH2C2	TN714WHHNWN4	ENAT2 HASSAN2022 C
-	-	-	65,000	NC	0,00%	65,000	-	-	-	%		21 NH2A7	TNM460WV RPO6	ENAT2 HASSAN22 APP
24 6822	23 155	4	99,000	NC	0,00%	97,000	-	-	-	%		21 NA2F7	TNJ1M1ZAWYG5	ENAT22022 9,25% APP
-	-	-	100,000	NC	0,00%	100,000	-	-	-	%		21 NB2V9	TNFOOWIRGBH7	ENAT22022 T+2,2% B
15 830	1500	1	100,000	NC	0,00%	100,000	-	-	-	%		21 NA2V7	TNQCKOBPZ5A4	ENT2 22 T+2,15% APP
-	-	-	100,170	NC	0,00%	100,170	-	-	-	%		21 NBR39	TNRCVSCBDE36	ENAT3 2022 9,35% B
-	-	-	100,000	NC	0,00%	100,000	-	-	-	%		21 NC3F2	TN4A4WPDZOC1	ENAT3 2022 9,60% C
-	-	-	100,000	NC	0,00%	100,000	-	-	-	%		21 NC3V2	TNIZ090ISG66	ENAT3 2022T+2,40% C
29 817	2965	3	93,000	NC	0,00%	98,000	-	-	-	%		21 NA3F7	TNXNSU5ILBI2	ENAT32022 9,25% APP
-	-	-	100,000	NC	0,00%	100,000	-	-	-	%		21 NB3V9	TN0JN6PVVH38	ENAT32022 T+2,2% B
-	-	-	99,000	NC	0,00%	99,000	-	-	-	%		21 NA3V7	TNWL10DSWXK1	ENT3 22 T+2,15% APP
-	-	-	100,000	NC	0,00%	100,000	-	-	-	%		21 B0932	TNJL4N1SD7B2	BTA 8,8% Sept 2032
8 179	99	1	96,000	NC	0,00%	100,000	-	-	-	%		21 NB4F9	TNWRCVSYL730	ENAT4 2022 9,4% B
-	-	-	100,000	NC	0,00%	100,000	-	-	-	%		21 NC4F2	TNEFCT8MXYZ3	ENAT4 2022 9,60% C
-	-	-	100,000	NC	0,00%	100,000	-	-	-	%		21 NC4V2	TNVF5FLG1FH4	ENAT4 2022T+2,25% C
-	-	-	100,000	NC	0,00%	100,000	-	-	-	%		21 NHA2C	TNQR5G236GA1	ENAT4 HASSAN2022 C
63 723	6201	3	99,000	NC	0,00%	99,000	-	-	-	%		21 NA4F7	TN0AYHSVTHY1	ENAT42022 9,35% APP
-	-	-	100,000	NC	0,00%	100,000	-	-	-	%		21 NB4V9	TN7PM93UJZP50	ENAT42022T+2,05% B
-	-	-	100,000	NC	0,00%	100,000	-	-	-	%		21 NHA47	TNA3G5IE2961	ENAT4HASSAN2022APP
-	-	-	100,750	NC	0,00%	100,750	-	-	-	%		21 NA4V7	TN2MV0GUKOA5	ENT4 2022 T+2% APP
-	-	-	100,000	NC	0,00%	100,000	-	-	-	%		21 B0129	TNHUVZNLATV4	BTA 8% Janv 2029
-	-	-	99,000	NC	0,00%	99,000	-	-	-	%		21 NCF33	TNTKTE05CIW5	ENAT1 2023 9,95% C
-	-	-	93,500	NC	0,00%	93,500	-	-	-	%		21 NBF30	TNCGJF5TW027	ENAT1 2023 9,8% B
-	-	-	100,620	NC	0,00%	100,620	-	-	-	%		21 NCV33	TNHZAONAPWF9	ENAT1 2023T+1,95% C
-	-	-	100,000	NC	0,00%	100,000	-	-	-	%		21 NHB30	TN36Q80XFK87	ENAT1 HASSAN2023 B
58 8454	53 945	13	97,000	NC	0,00%	101,740	-	-	-	%		21 NAF28	TN6DQ00JBL7	ENAT12023 9,75% APP

-	-	-	100,000	NC	0,00%	100,000	-	-	-	%	21	NBV30	TN3C6DV EWM76	ENAT12023T+1,75% B
-	-	-	100,000	NC	0,00%	100,000	-	-	-	%	21	NHA28	TNJT75UL9423	ENAT1HASSAN2023APP
39614	3926	1	91,000	NC	0,00%	100,000	-	-	-	%	21	NAV28	TNBYTZTD1920	ENT12023T+1,7% APP
-	-	-	99,000	NC	0,00%	99,000	-	-	-	%	21	NB2F0	TNCR2TMAK1KB	ENAT2 2023 9,8% B
-	-	-	97,000	NC	0,00%	97,000	-	-	-	%	21	NC2F3	TNNZ2M9ZHIT3	ENAT2 2023 9,95% C
-	-	-	100,000	NC	0,00%	100,000	-	-	-	%	21	NC2V3	TNDRFUSQRGB4	ENAT2 2023T+1,95% C
2829	449	2	70,000	NC	0,00%	63,000	-	-	-	%	21	NH2A8	TNS70RLC1A97	ENAT2 HASSAN23 APP
272649	25384	48	99,010	NC	0,00%	98,010	-	-	-	%	21	NA2F8	TNNI3UPDY012	ENAT22023 9,75%APP
-	-	-	100,000	NC	0,00%	100,000	-	-	-	%	21	NB2V0	TNNSOG7PXBW5	ENAT22023T+1,75% B
157384	14657	4	97,000	NC	0,00%	97,000	-	-	-	%	21	NA2V8	TNHOFRXHSG72	ENT22023T+1,7% APP
-	-	-	95,300	NC	0,00%	95,300	-	-	-	%	21	B0631	TNNSOORH1F1	BTA 8,25% Juin2031
831328	800	1	100,010	NC	0,00%	99,950	-	-	-	%	21	B0833	TNNUS2JABSF6	BTA 9,4% aout 2033
-	-	-	100,000	NC	0,00%	100,000	-	-	-	%	21	B0835	TN19GXXADLD0	BTA 9,5% aout 2035
438126	430	2	98,700	NC	0,00%	99,100	-	-	-	%	21	B0929	TNLRQIPOOJY4	BTA 9% sept 2029
-	-	-	100,000	NC	0,00%	100,000	-	-	-	%	21	NB3F0	TNVE955M6R90	ENAT3 2023 9,8% B
-	-	-	100,000	NC	0,00%	100,000	-	-	-	%	21	NC3F3	TNDSN3G1YQE9	ENAT3 2023 9,95% C
-	-	-	100,000	NC	0,00%	100,000	-	-	-	%	21	NC3V3	TNOLAIZU8LX6	ENAT3 2023T+1,95% C
30976	2900	2	100,000	NC	0,00%	102,130	-	-	-	%	21	NA3F8	TNPECGNMPEV9	ENAT32023 9,75%APP
-	-	-	100,000	NC	0,00%	100,000	-	-	-	%	21	NB3V0	TNRS9CVT3S7	ENAT32023T+1,75% B
-	-	-	97,500	NC	0,00%	97,500	-	-	-	%	21	NA3V8	TNVI299YK4C1	ENT32023T+1,7% APP
7192299	70000	1	100,000	NC	0,00%	101,700	-	-	-	%	21	NB4F0	TNBII1MJCEF3	ENAT4 2023 9,8% B
-	-	-	100,000	NC	0,00%	100,000	-	-	-	%	21	NC4V3	TN10K3CSR1G1	ENAT4 2023T+1,95% C
-	-	-	100,000	NC	0,00%	100,000	-	-	-	%	21	NH4C3	TNTBJDM SJP7	ENAT4 HASSAN2023 C
-	-	-	100,000	NC	0,00%	100,000	-	-	-	%	21	NH4A8	TNNS9SUDVGS5	ENAT4 HASSAN23 APP
13590	1346	3	96,000	NC	0,00%	100,000	-	-	-	%	21	NA4F8	TNGVARQJO7Y7	ENAT42023 9,75%APP
-	-	-	100,000	NC	0,00%	100,000	-	-	-	%	21	NC4F3	TNBSXXEK BFR8	ENAT42023 9,95% C
-	-	-	100,000	NC	0,00%	100,000	-	-	-	%	21	NB4V0	TNMCPXLL1EE2	ENAT42023T+1,75% B
-	-	-	101,300	NC	0,00%	101,300	-	-	-	%	21	NB3F1	TNUJWXR58DVH5	ENAT1 2024 9,8% B
-	-	-	100,000	NC	0,00%	100,000	-	-	-	%	21	NC3F4	TNRLFZ5FIX29	ENAT1 2024 9,95% C
-	-	-	100,000	NC	0,00%	100,000	-	-	-	%	21	NCV34	TN85T11TY25	ENAT1 2024T+1,95% C
128578	12840	22	100,000	NC	0,00%	100,000	-	-	-	%	21	NAF29	TNLBMDN3K59	ENAT12024 9,75%APP
2039323	20000	2	100,000	NC	0,00%	100,000	-	-	-	%	21	NBV31	TN2781ZB9E10	ENAT12024T+1,75% B
-	-	-	100,000	NC	0,00%	100,000	-	-	-	%	21	NH331	TNVOIKZMIIV2	ENAT1HASSAN2024 B
-	-	-	100,000	NC	0,00%	100,000	-	-	-	%	21	NH429	TNXBRLOS6K2	ENAT1HASSAN2024APP
-	-	-	100,000	NC	0,00%	100,000	-	-	-	%	21	NAV29	TNJ48E224391	ENT12024T+1,7% APP
-	-	-	101,300	NC	0,00%	101,300	-	-	-	%	21	NB2F1	TNXOK9990B08	ENAT2 2024 9,8% B
-	-	-	100,000	NC	0,00%	100,000	-	-	-	%	21	NC2F4	TN5WJ26K4ERO	ENAT2 2024 9,95% C
-	-	-	100,000	NC	0,00%	100,000	-	-	-	%	21	NC2V4	TN8KXKPKVQU2	ENAT2 2024T+1,95% C
182936	17310	13	96,000	NC	3,84%	100,000	43868	4000	1	%	21	NA2F9	TNGB6JSLAOW7	ENAT22024 9,75%APP
-	-	-	100,000	NC	0,00%	100,000	-	-	-	%	21	NB2V1	TNC6WB FURIQB	ENAT22024T+1,75% B
-	-	-	100,000	NC	0,00%	100,000	-	-	-	%	21	NH2B1	TNSTVM3VL445	ENAT2HASSAN2024 B
-	-	-	100,000	NC	0,00%	100,000	-	-	-	%	21	NH2A9	TNNC5B CILRM3	ENAT2HASSAN24APP
-	-	-	100,000	NC	0,00%	100,000	-	-	-	%	21	NA2V9	TN22CQJFHWH9	ENT22024T+1,7% APP
-	-	-	101,540	NC	0,00%	101,540	-	-	-	%	21	NB3F1	TNFC807A98F4	ENAT3 2024 9,8% B
-	-	-	100,000	NC	0,00%	100,000	-	-	-	%	21	NC3F4	TNPDPODY2398	ENAT3 2024 9,95% C
-	-	-	100,000	NC	0,00%	100,000	-	-	-	%	21	NC3V4	TNLBC9INKV10	ENAT3 2024T+1,95% C
-	-	-	100,000	NC	0,00%	100,000	-	-	-	%	21	NH3B1	TNINM1L131F4	ENAT3 HASSAN2024 B
26241	2600	2	94,500	NC	0,00%	98,000	-	-	-	%	21	NA3F9	TNBWDWXB EYF6	ENAT32024 9,75%APP
-	-	-	100,000	NC	0,00%	100,000	-	-	-	%	21	NB3V1	TNAO0T7V1X56	ENAT32024T+1,75% B
-	-	-	100,000	NC	0,00%	100,000	-	-	-	%	21	NA3V9	TNZ2FOA1509	ENT32024T+1,7% APP
105178	100	2	100,000	NC	0,00%	101,830	-	-	-	%	21	B1027	TN9EGI9CQB2	BTA 9,70% Oct 2027
-	-	-	100,000	NC	0,00%	100,000	-	-	-	%	21	B1031	TN00DT102PF5	BTA 9,87% Oct 2031
-	-	-	100,000	NC	0,00%	100,000	-	-	-	%	21	B1028	TN875F5T9RO3	BTA 9,80% Oct 2028
-	-	-	101,400	NC	0,00%	101,400	-	-	-	%	21	NB4F1	TN9092FJVKB8	ENAT4 2024 9,8% B
-	-	-	102,400	NC	0,00%	102,400	-	-	-	%	21	NC4F4	TNGCLJ57FYQ7	ENAT4 2024 9,95% C
-	-	-	100,000	NC	0,00%	100,000	-	-	-	%	21	NC4V4	TNTPNCECEBC3	ENAT4 2024T+1,95% C
-	-	-	100,000	NC	0,00%	100,000	-	-	-	%	21	NH4B1	TNZQNUDXK2Y3	ENAT4 HASSAN2024 B
676561	64400	6	95,000	NC	0,00%	102,700	-	-	-	%	21	NA4F9	TN9CVAY77XT1	ENAT42024 9,75%APP
-	-	-	100,000	NC	0,00%	100,000	-	-	-	%	21	NB4V1	TN45VK DAPM79	ENAT42024T+1,75% B
-	-	-	100,000	NC	0,00%	100,000	-	-	-	%	21	NA4V9	TNSAWK5L94U9	ENT42024T+1,7% APP
-	-	-	100,000	NC	0,00%	100,000	-	-	-	%	21	B0633	TN15BPOGW9F1	BTA 9,89% Juin2033
-	-	-	100,000	NC	0,00%	100,000	-	-	-	%	21	B1234	TNXIGTXAROH4	BTA 9,90% Dec 2034
830894	800	4	101,310	NC	0,11%	104,460	107813	100	1	%	21	B0132	TNCVALJLJ413	BTA 9,87% Janv2032
-	-	-	100,000	NC	0,00%	100,000	-	-	-	%	21	B0334	TNV7HGOLTYL8	BTA 9,83% mars2034
-	-	-	100,000	NC	0,00%	100,000	-	-	-	%	21	B0628	TNLBKA9Q440	BTA 9,28% juin2028
-	-	-	100,000	NC	0,00%	100,000	-	-	-	%	21	B0634	TNBF55WVBO32	BTA 9,49% juin2034
105687	100	1	100,000	NC	0,00%	100,270	-	-	-	%	21	B0629	TNNC6S21UFM6	BTA 9,37% juin2029
-	-	-	100,000	NC	0,00%	100,000	-	-	-	%	21	B0735	TNEHPABHGP D7	BTA 9,45% juil2035
748327	700	5	100,730	NC	0,00%	101,760	-	-	-	%	21	B0630	TNXS9NK4WGP1	BTA 9,31% juin2030
-	-	-	100,000	NC	0,00%	100,000	-	-	-	%	21	B0329	TN5NNTYOMW72	BTA 9,28% mars2029
-	-	-	100,000	NC	0,00%	100,000	-	-	-	%	21	B1235	TNQEVA1A2TUB	BTA 9,40% Dec 2035
-	-	-	100,000	NC	0,00%	100,000	-	-	-	%	21	B0335	TNRZET6AV1L9	BTA 7,75% Mars2035
-	-	-	100,000	NC	0,00%	100,000	-	-	-	%	21	B0336	TN673BV AIR04	BTA 7,75% Mars2036
55126044	59000	3	100,000	NC	0,00%	92,160	-	-	-	%	21	B0338	TNEF0249ZM68	BTA 7,75% Mars2038
-	-	-	100,000	NC	0,00%	100,000	-	-	-	%	21	B0934	TN7AELB464P3	BTA 7,50% Sept2034
-	-	-	100,000	NC	0,00%	100,000	-	-	-	%	21	B0930	TNGTJFRR1B4	BTA 8,45% Sept2030
89683510	642731	223					151681	4100	2					حصلة اليوم

السندات الخاصة

سنة 2026					حصة تداول 08/05/2026									
حجم التداول بالدينار	الكمية	الصفقات	الافتتاح	مؤشر	التغير اليومي	سعر الافعال	حجم التداول بالدينار	الكمية	الصفقات	وحدة التداول	الاسم	رمز الورقة المالية	رمز ISIN	القطاع/ الشركة الورقة المالية
BANQUES														
المؤسسة العربية المصرفية - تونس														
-	-	-	100,000	NC	0,00%	100,000	-	-	-	%	21 AC20B	TN0007780075	ABCB0627	11,5%P 7-2
AMEN BANK														
-	-	-	100,000	NC	0,00%	100,000	-	-	-	%	21 AB58B	TN0003400330	AB0528	7,0%AP 20
-	-	-	100,000	NC	0,00%	100,000	-	-	-	%	21 AB53C	TN0003400678	ABSC0228	9,4%AP 7-2
-	-	-	100,000	NC	0,00%	100,000	-	-	-	%	21 AB51A	TN0003400686	AB SA0428T	+2,7P 7-2
-	-	-	100,000	NC	0,00%	100,000	-	-	-	%	21 AB51B	TN0003400694	AB SB0431T	+2,8AP 10
-	-	-	100,000	NC	0,00%	100,000	-	-	-	%	21 AB3AF	TNDE9EH75A12	ABSA1028	10,05%AP5
-	-	-	100,000	NC	0,00%	100,000	-	-	-	%	21 AB3AV	TNLBPGUB9C93	ABSA1028T	+2,15%AP5
-	-	-	100,000	NC	0,00%	100,000	-	-	-	%	21 AB3CF	TN5PTK YMCD13	ABSC1030	10,2%P7-2
-	-	-	100,000	NC	0,00%	100,000	-	-	-	%	21 AB3CV	TNTMJ1D4SH4	ABSC1030T	+2,3%P7-2
-	-	-	100,000	NC	0,00%	100,000	-	-	-	%	21 AB3DF	TN0GGAF4RX47	ABSD1030	10,3% IF7
-	-	-	100,000	NC	0,00%	100,000	-	-	-	%	21 AB3DV	TNR3ZRJWC984	ABSD1030	T+2,4%IF7
3599	35	2	100,000	NC	0,00%	100,000	-	-	-	%	21 AB55A	TNQK 7QECS53	ABSA1130T	+1,65%AP5
3070222	30000	1	100,000	NC	0,00%	100,000	-	-	-	%	21 AB55B	TNA327AYXX2	ABSB1132T	+1,75P 7-2
ARAB TUNISIAN BANK														
-	-	-	100,000	NC	0,00%	100,000	-	-	-	%	21 ATB7C	TN0003600491	ATB0527T	+1,75%AP 20
-	-	-	100,000	NC	0,00%	100,000	-	-	-	%	21 ATB7D	TN0003600509	ATB0532T	+2,0%AP 25
-	-	-	100,000	NC	0,00%	100,000	-	-	-	%	21 ATB82	TN0003600582	ATB0529	5,9%P20-5
-	-	-	100,000	NC	0,00%	100,000	-	-	-	%	21 ATB5B	TN0003600657	ATBSB0328T	+2,1AP 10
BANQUE DE TUNISIE ET DES EMIRATS														
-	-	-	100,000	NC	0,00%	100,000	-	-	-	%	21 BE10B	TN0001300607	BTE0930	5,85%AP 20
-	-	-	100,000	NC	0,00%	100,000	-	-	-	%	21 BE11F	TN0001300623	BTE0232	6,25%P 20
-	-	-	100,000	NC	0,00%	100,000	-	-	-	%	21 BE9BF	TN0001300680	BTEB0127	11,5%P7-2
-	-	-	100,000	NC	0,00%	100,000	-	-	-	%	21 BE9BV	TN0001300698	BTEB0127T	+3,25P7-2
BANQUE INTERNATIONALE ARABE DE TUNISIE														
-	-	-	100,000	NC	0,00%	100,000	-	-	-	%	21 B22AF	TN0592110G78	BSA0627	8,75% P5PP
-	-	-	100,000	NC	0,00%	100,000	-	-	-	%	21 B22AV	TN2XZTDCR 70	BSA0627T	+2,55%P5PP
-	-	-	100,130	NC	0,00%	100,130	-	-	-	%	21 B22BF	TNBLRFH96SL4	BSB0627	8,75% P5
-	-	-	100,000	NC	0,00%	100,000	-	-	-	%	21 B22BV	TNUALDKV3B53	BSB0627T	+2,55% P5
-	-	-	98,440	NC	0,00%	98,440	-	-	-	%	21 B22CF	TNODT45XV9P9	BSC0627	9,15% IF5
362836	3280	2	91,720	NC	0,00%	102,020	-	-	-	%	21 B22CV	TN9MG9S138K0	BSC0627T	+2,95% IF5
-	-	-	100,000	NC	0,00%	100,000	-	-	-	%	21 B22DF	TN8JBQFA4123	BSD0629	9,20% P7-2
-	-	-	100,000	NC	0,00%	100,000	-	-	-	%	21 B22DV	TNGOJL1IIN67	BSD0629	T+3% P7-2
-	-	-	100,000	NC	0,00%	100,000	-	-	-	%	21 B22EF	TNP22BZUFO23	BSE0629	9,45% IF7
-	-	-	100,000	NC	0,00%	100,000	-	-	-	%	21 B22EV	TN4AOG1Z753	BSE0629T	+3,25% IF7
-	-	-	100,000	NC	0,00%	100,000	-	-	-	%	21 B22FF	TNGQ611JKPR4	BSF0632	9,60%P 10-5
-	-	-	100,180	NC	0,00%	100,180	-	-	-	%	21 B22FV	TNDJUT047VF9	BSF0632T	+3,35P 10-5
-	-	-	100,760	NC	0,00%	100,760	-	-	-	%	21 B22GF	TNFSFT39R800	BSG0632	9,70% IF10
-	-	-	100,000	NC	0,00%	100,000	-	-	-	%	21 B22GV	TNHD4NK EWF69	BSG0632T	+3,45%IF 10
البنك التونسي الكويتي														
-	-	-	100,000	NC	0,00%	100,000	-	-	-	%	21 BTK9D	TN0004620142	BTK0230	5,85%P20
BANQUE TUNISO KOWEITIENNE														
-	-	-	100,000	NC	0,00%	100,000	-	-	-	%	21 BTK24	TN328BRRN997	BTK0130	T+2,5% AP 5
BH BANK														
-	-	-	99,970	NC	0,00%	99,970	-	-	-	%	21 B521C	TN0PIDORGAE6	BH SC1028	9,1%P7-2
76032	2877	2	100,860	NC	0,00%	101,170	-	-	-	%	21 B521A	TN5HBNXC1WC4	BHSA1026T	+2,55P 5-1
-	-	-	100,000	NC	0,00%	100,000	-	-	-	%	21 B521B	TNIHW049ARG5	BHSB1026T	+2,7%INF5
-	-	-	100,000	NC	0,00%	100,000	-	-	-	%	21 B521D	TNA4HARL4UU5	BHSD1028T	+2,9%P7-2
SOCIETE TUNISIENNE DE BANQUE														
-	-	-	100,000	NC	0,00%	100,000	-	-	-	%	21 STB8C	TN0002601003	STB0528T	+1,75%AP 20
-	-	-	100,000	NC	0,00%	100,000	-	-	-	%	21 STB8D	TN0002601011	STB0533	T+2,0%AP25
-	-	-	100,150	NC	0,00%	100,150	-	-	-	%	21 S91CF	TN0002601169	STB SC1126	11%P7-2
-	-	-	100,000	NC	0,00%	100,000	-	-	-	%	21 S91CV	TN0002601177	STBSC1126T	+2,8P 7-2
-	-	-	100,000	NC	0,00%	100,000	-	-	-	%	21 SB91D	TN0002601185	STBSD1126	11,5%IF7
-	-	-	100,150	NC	0,00%	100,150	-	-	-	%	21 S20CF	TN0002601219	STB SC0427	11%P7-2
-	-	-	99,520	NC	0,00%	99,520	-	-	-	%	21 S21AF	TNWQ50MZ65V8	STBSA0127	8,7% AP5
-	-	-	98,820	NC	0,00%	98,820	-	-	-	%	21 S21AV	TN8X3GZLYOR8	STBSA0127T	+2,3%AP 5
-	-	-	100,000	NC	0,00%	100,000	-	-	-	%	21 S21BF	TNTGLIP3KDL6	STBSB0127	8,95%IF5
-	-	-	100,000	NC	0,00%	100,000	-	-	-	%	21 S21BV	TN4JUMPL967X2	STBSB0127T	+2,55IF5
-	-	-	100,000	NC	0,00%	100,000	-	-	-	%	21 S21CF	TNXFR5BNBPM9	STBSC0127	9,1% AP5
-	-	-	100,000	NC	0,00%	100,000	-	-	-	%	21 S21CV	TN2MYCP047G7	STBSC0127T	+2,7%AP 5
-	-	-	100,000	NC	0,00%	100,000	-	-	-	%	21 S21DF	TNLGZLXMEP5	STBSD0127	9,35%IF5
-	-	-	100,000	NC	0,00%	100,000	-	-	-	%	21 S21EF	TN0R77XCOAHO	STBSE0127	8,7% AP5
UNION BANCAIRE POUR LE COMMERCE ET L INDUSTRIE														
61926	600	2	100,000	NC	0,00%	100,000	-	-	-	%	21 UB55A	TNTWU2KQRW54	UBCI51130	9,30%AP 5
-	-	-	100,000	NC	0,00%	100,000	-	-	-	%	21 UB55C	TN8S8599B857	UBCI51132	9,4%P7-2
-	-	-	100,000	NC	0,00%	100,000	-	-	-	%	21 UB52A	TN4X28FG1HN5	UBCI50131	9,10%AP 5
-	-	-	100,000	NC	0,00%	100,000	-	-	-	%	21 UB52C	TNATYLQMS1D3	UBCI50133	9,2%P7-2
UNION INTERNATIONALE DE BANQUES														
-	-	-	95,000	NC	0,00%	95,000	-	-	-	%	21 UB91C	TN0003900248	UIB0729	5,85%AP 20
261918	8943	4	91,600	NC	0,00%	94,070	-	-	-	%	21 U111B	TN0003900263	UIB0831	6,3%P20

-	-	-	100,000	NC	0,00%	100,000	-	-	-	%	21	UB21C	TN0003900305	UIB0133 6.70% AP20
-	-	-	100,000	NC	0,00%	100,000	-	-	-	%	21	WB19D	TN0007200207	WIB ID 0626 11%P7
-	-	-	98,000	NC	0,00%	98,000	-	-	-	%	21	WB19C	TN0007200199	WIBIC0626 10.75%P7
-	-	-	100,000	NC	0,00%	100,000	-	-	-	%	21	WB22C	TNMC9HTIB5A4	WCO133 10.25%P 10-2
-	-	-	100,000	NC	0,00%	100,000	-	-	-	%	21	WB22A	TNRACLXNS261	WIB A 0128 9.25%P5
-	-	-	100,000	NC	0,00%	100,000	-	-	-	%	21	WB22B	TN6K3B3UUB12	WIBB0130 9.75%P7-2
SERVICES FINANCIERS														
ARAB TUNISIAN LEASE														
37455	1820	2	99,580	NC	0,00%	100,900	-	-	-	%	21	AT21A	TNFUHZ3R7V R5	ATL A0127 9.6% AP5
-	-	-	100,000	NC	0,00%	100,000	-	-	-	%	21	AT21B	TN6KZZZEJ5N2	ATL B0129 9.8%P7-2
-	-	-	100,000	NC	0,00%	100,000	-	-	-	%	21	AT22B	TNNW3558ZUL9	ATLB 1029 10.3%P7-2
258794	6160	4	99,010	NC	0,00%	100,000	-	-	-	%	21	AT22A	TN8D5PQCB06	ATL A 1027 10% AP5
-	-	-	100,000	NC	0,00%	100,000	-	-	-	%	21	AT23A	TNMA55MMDD46	ATLA0228 10.5% AP5
-	-	-	100,000	NC	0,00%	100,000	-	-	-	%	21	AT23B	TNBW1945JEAS	ATLB0230 10.7%P7-2
-	-	-	99,340	NC	0,00%	99,340	-	-	-	%	21	A232A	TN06F5NFW3K1	ATLA 1028 10.7% AP5
-	-	-	100,000	NC	0,00%	100,000	-	-	-	%	21	A232B	TNWYE1PN6WF5	ATLB 1030 10.9%P7-2
311340	3510	2	99,250	NC	0,00%	101,800	-	-	-	%	21	AT241	TN1KWGWIVBC2	ATL0529 10.55% AP5
58600	700	1	100,000	NC	0,00%	102,290	-	-	-	%	21	AT242	TNTUDMZLCA 16	ATL0130 10.35% AP5
207101	1918	3	100,000	NC	0,00%	102,320	-	-	-	%	21	AT251	TNHOASGSR955	ATL0830 9.65% AP5
-	-	-	100,000	NC	0,00%	100,000	-	-	-	%	21	AT252	TN7XUJXDVQY8	ATL0331 9.15% AP5
ATTIJARI LEASING														
-	-	-	100,000	NC	0,00%	100,000	-	-	-	%	21	JL22F	TN44VVCBM140	TJL A 0927 10% AP5
-	-	-	100,000	NC	0,00%	100,000	-	-	-	%	21	JL22V	TNCTFWUXV 74	TJLB927 T+2.75%AP5
-	-	-	100,000	NC	0,00%	100,000	-	-	-	%	21	JL23F	TNMEZPU3I4U2	TJL 1028 10.7% AP5
11488	192	1	99,610	NC	0,00%	99,610	-	-	-	%	21	JL24F	TN06A12ZF0D3	TJL 0329 10.6% AP5
-	-	-	100,000	NC	0,00%	100,000	-	-	-	%	21	JL24V	TN88IDDM1JY5	TJL 0329T+2.5% AP5
BTK LEASING														
-	-	-	100,000	NC	0,00%	100,000	-	-	-	%	21	BTKLF	TN1T1YCSF1E6	BTKLS0930 9.4% AP5
ب ت ك ليز ينق														
-	-	-	100,000	NC	0,00%	100,000	-	-	-	%	21	BTKLV	TNTFJOAWNBP7	BTKLS930T+2.25%AP5
COMPAGNE INTERNATIONALE DE LEASING														
33078	500	1	100,000	NC	0,00%	101,330	-	-	-	%	21	CL23F	TNY1F6BOX6F5	CIL0628 10.55% AP5
دعم تمويل														
-	-	-	100,000	NC	0,00%	100,000	-	-	-	%	21	DAM25	TNTEPPETCXN3	DAAM 1030 10.1% AP5
أند التمويل														
-	-	-	99,250	NC	0,00%	99,250	-	-	-	%	21	ENDAF	TNCYRRNQ4UA6	ENDA A0729 10.8%P5
ENDA TAMWEEL														
-	-	-	100,000	NC	0,00%	100,000	-	-	-	%	21	ENDAV	TN44RRP7AMA4	ENDA A0729T+2.9%P5
-	-	-	100,000	NC	0,00%	100,000	-	-	-	%	21	ENDBF	TNNEAGR5F0D0	ENDA B0731 11%P7-2
-	-	-	100,000	NC	0,00%	100,000	-	-	-	%	21	NDAAF	TN63255V0835	ENDA A0630 10%P5
-	-	-	100,000	NC	0,00%	100,000	-	-	-	%	21	NDAAV	TNJUB2R91MN4	ENDA A0630T+2.5%P5
-	-	-	100,000	NC	0,00%	100,000	-	-	-	%	21	NDABF	TNUPKQSV5F28	ENDAB632 10.2%P7-2
HANNIBAL LEASE														
-	-	-	100,000	NC	0,00%	100,000	-	-	-	%	21	H211B	TN00073105B4	HLB0228 10.1%P7-2
-	-	-	100,000	NC	0,00%	100,000	-	-	-	%	21	H22AF	TN77J54Q5N3	HL A 0327 9.6% AP5
-	-	-	100,000	NC	0,00%	100,000	-	-	-	%	21	H22BF	TNJQTA CHIQQ5	HL B0329 9.8%P7-2
-	-	-	100,000	NC	0,00%	100,000	-	-	-	%	21	H231F	TNL7VQZVHR54	HLA0328 10.75% AP5
-	-	-	100,000	NC	0,00%	100,000	-	-	-	%	21	H231V	TNAGSVAWF5T2	HLB0328 T+2.6% AP5
-	-	-	100,000	NC	0,00%	100,000	-	-	-	%	21	H241F	TNAQSF8ZD1W1	HL A0429 10.7% AP5
2404024	30000	1	100,000	NC	0,00%	100,000	-	-	-	%	21	HL251	TN1PFTZ4HEM1	HL 0430 10.20% AP5
تيسير للقروض الصغرى														
-	-	-	100,000	NC	0,00%	100,000	-	-	-	%	21	TAVAF	TNEDM OU67Y09	TAY A1029 10.9%P5
TAYSIR MICROFINANCE														
-	-	-	100,000	NC	0,00%	100,000	-	-	-	%	21	TAVAV	TNYQ67ISIXE1	TAY A1029T+2.95%P5
-	-	-	100,000	NC	0,00%	100,000	-	-	-	%	21	TAVBF	TNAX90TPIFM2	TAYB1031 11.1%P7-2
-	-	-	100,000	NC	0,00%	100,000	-	-	-	%	21	TAVBV	TNS5WSWT6FD4	TAYB1031T+3.2%P7-2
-	-	-	100,000	NC	0,00%	100,000	-	-	-	%	21	TAV6F	TNDCNOPS CAD9	TAYSIR 0431 9.4%P5
-	-	-	100,000	NC	0,00%	100,000	-	-	-	%	21	TAV6V	TNRVESCOXC06	TAYSIR0431T+2.4%P5
TUNISIE LEASING ET FACTORING														
-	-	-	102,630	NC	0,00%	102,630	-	-	-	%	21	T91BF	TN0002102127	TL B0626 11.7%P7-2
-	-	-	100,880	NC	0,00%	100,880	-	-	-	%	21	T215A	TNZSBU7F6WY7	TLF SA1026 9.8%AP5
-	-	-	100,440	NC	0,00%	100,440	-	-	-	%	21	TL22F	TNYJL6N2AEP6	TLF 0427 9.6% AP5
-	-	-	100,000	NC	0,00%	100,000	-	-	-	%	21	TL22V	TNKU48FZVRH1	TLF0427 T+2.75%AP5
-	-	-	100,000	NC	0,00%	100,000	-	-	-	%	21	T222F	TNXIY8MEDJE3	TLF 1027 10% AP5
-	-	-	100,000	NC	0,00%	100,000	-	-	-	%	21	T222V	TNR0099VZUY8	TLF1027 T+2.75%AP5
-	-	-	100,000	NC	0,00%	100,000	-	-	-	%	21	TL231	TN99P72UERY9	TLF0428 10.55% AP5
244742	3910	3	99,130	NC	0,00%	101,760	-	-	-	%	21	TL23F	TNMCJHUZPRD0	TLF0129 10.70% AP5
-	-	-	100,000	NC	0,00%	100,000	-	-	-	%	21	TL23V	TNQYE4BRCTJ2	TLF0129T+2.5%AP5
-	-	-	100,000	NC	0,00%	100,000	-	-	-	%	21	TL24V	TNUSNP2H8PH1	TLF 0529T+2.5% AP5
31451	350	1	100,000	NC	0,00%	102,510	-	-	-	%	21	TL24F	TN45CYEXIVY5	TLF0529 10.60% AP5
-	-	-	100,000	NC	0,00%	100,000	-	-	-	%	21	T242F	TNIPEOBZOLR6	TLF0929 10.50% AP5
-	-	-	100,000	NC	0,00%	100,000	-	-	-	%	21	T242V	TNP89T6GPDQ0	TLF0929 T+2.5% AP5
2316795	21100	2	100,000	NC	0,00%	100,000	-	-	-	%	21	TL251	TNQBK NUQ09D7	TLF 0530 10% AP5
-	-	-	100,000	NC	0,00%	100,000	-	-	-	%	21	TL255	TNMTWPZD31L4	TLFS1130 9.25% AP5
9 751403	115895	34						0	0	0				حصة اليوم

الأدوات - السوق الموازية

الأسهم

سنة 2026				حصة تداول 08/05/2026										
حجم التداول بالدينار	الكمية	الصفقات	العائد السنوي	الافتتاح	مؤشر	التغير اليومي	سعر الاقفال	رأس المال	الكمية	الصفقات	القسم	رمز الورقة المالية	رمز ISIN	الشركة
6	2	2	31,12%	2,410	H	2,93%	3,160	-	-	-		13 SITEX	TN0004300307	SITEX
35995	3690	56	27,50%	9,600		0,00%	12,240	12	1	1		13 STS	TN0006170013	STE TUN. DU SUCRE
36001	3692	58							12	1	1			TOTAL

الخطوط الثانوية

سنة 2026				حصة تداول 08/05/2026										
حجم التداول بالدينار	الكمية	الصفقات	آخر سعر متداول	مؤشر	التغير اليومي	سعر الاقفال	رأس المال	الكمية	الصفقات	القسم	رمز الورقة المالية	رمز ISIN	الشركة	
Aucune donnée														

أخرى

سنة 2026				حصة تداول 08/05/2026										
حجم التداول بالدينار	الكمية	الصفقات	العائد السنوي	الافتتاح	مؤشر	التغير اليومي	سعر الاقفال	رأس المال	الكمية	الصفقات	القسم	رمز الورقة المالية	رمز ISIN	الشركة
Aucune donnée														