

07 ماي 2026

الأحد	السبت	الجمعة	الخميس	الأربعاء	الثلاثاء	الاثنين
03	02	01				
10	09	08	07	06	05	04
17	16	15	14	13	12	11
24	23	22	21	20	19	18
31	30	29	28	27	26	25

النشرة
اليومية
2026

المحتويات

9

السوق الرقاعية

10

السوق الموازية

11

الملخص السنوي للأداء

21

الأدوات المالية

2

نشاط ومؤشرات السوق

4

السوق الرئيسية: أداء السوق

6

السوق الرئيسية: حسب القسم و مجموعة التداول

8

السوق الرئيسية: حسب فئات المستثمرين

نشاط ومؤشرات السوق

حصة تداول 07/05/2026

الشركات المدرجة 75
الارتفاع 27
الإنخفاض 24
دون تغيير 12
غير متداول 10
تداول معلق 2

الأسواق
صفقات الكتل 0
كمية الكتل 0
حجم الكتل 0
الصفقات 3417
الكمية 957 908
حجم التداول بالدينار 11 078 730

السوق الرئيسية

رسملة السوق (م)د 42 607

التغيير: اليومي 0,14%

التغيير: السنوي 22,91%

تواندكس 20
أعلى مستوى في السنة 7 281,18
2026/05/07
أدنى مستوى في السنة 5 814,06
2026/01/08
التغيير اليومي 0,16%
التغيير السنوي 21,86%

تواندكس
أعلى مستوى في السنة 16 449,13
2026/05/07
أدنى مستوى في السنة 13 119,98
2026/01/08
التغيير اليومي 0,20%
التغيير السنوي 22,30%

حجم التداول بالدينار

حصة اليوم

11 366 903
المجموع

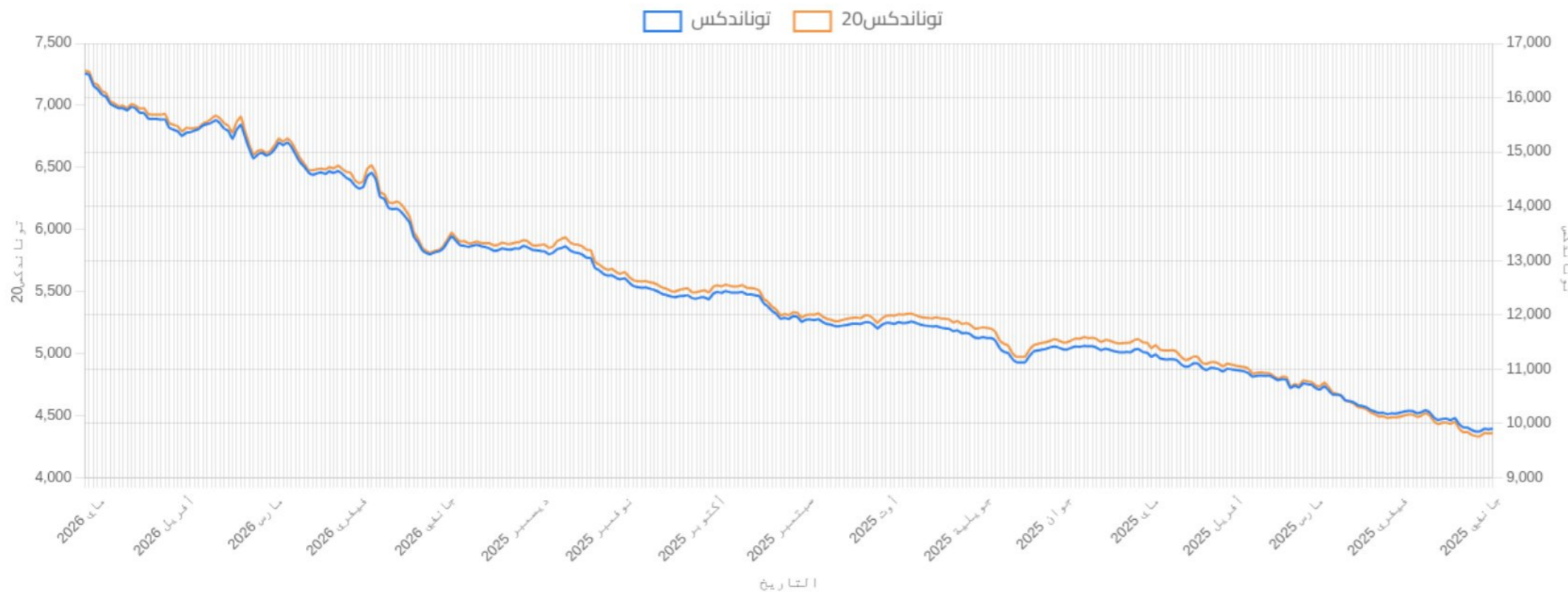
11 078 730
سندات رأس المال

52 170
سندات الدين

24
السوق الموازية

235 979
التسجيل

0
التصريح



الكميات المتداولة

حصة اليوم

963 622
المجموع

957 908
سندات رأس المال

4 968
سندات الدين

2
السوق الموازية

744
التسجيل

0
التصريح

عدد الصفقات

حصة اليوم

3 434
المجموع

3 417
سندات رأس المال

14
سندات الدين

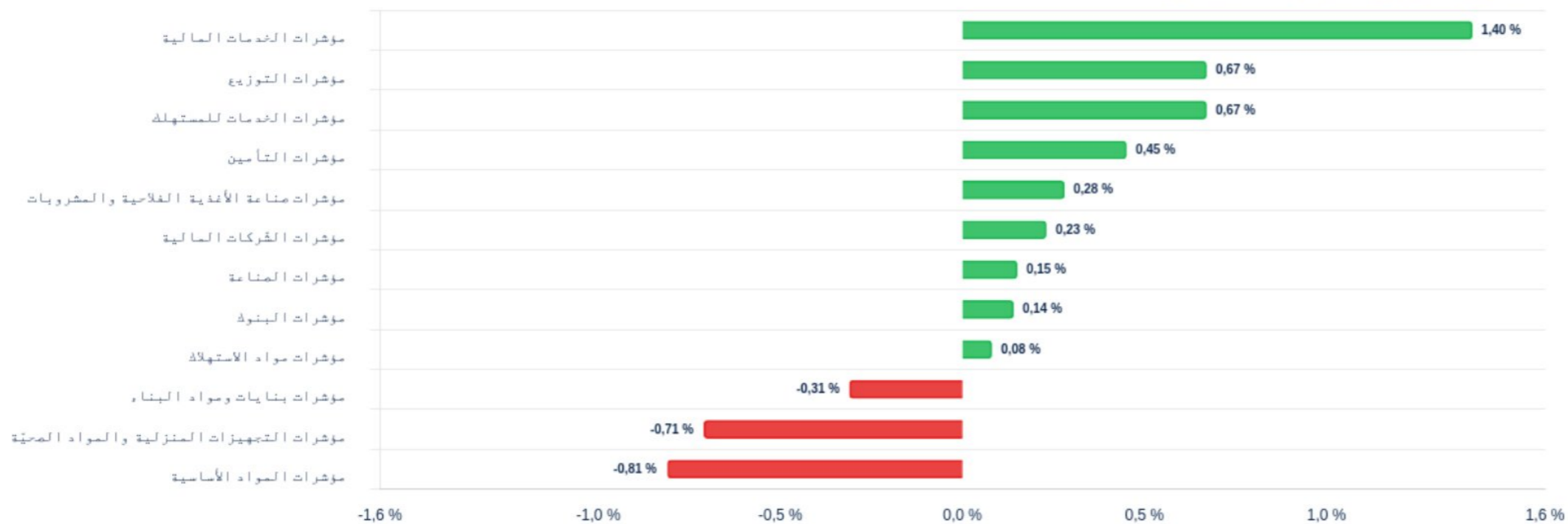
1
السوق الموازية

2
التسجيل

0
التصريح

أعلى مستوى في السنة	أعلى مستوى في السنة	الوزن في تونانداكس	التغيير السنوي	التغيير اليومي	مؤشر اليوم السابق	المؤشر اليومي	المؤشرات القطاعية		
10 105,95	2026/01/08	12 726,32	2026/05/07	63,32%	22,08%	0,23%	12 697,75	12 726,32	مؤشرات الشركات المالية
9 352,37	2026/01/08	11 845,68	2026/05/07	55,73%	22,50%	0,14%	11 829,47	11 845,68	مؤشرات البنوك
18 967,75	2026/01/13	23 126,87	2026/04/30	4,16%	16,41%	0,45%	22 952,35	23 055,43	مؤشرات التأمين
18 552,98	2026/01/05	22 903,97	2026/05/07	3,43%	22,27%	1,40%	22 587,86	22 903,97	مؤشرات الخدمات المالية
4 851,51	2026/01/09	6 472,92	2026/05/07	3,63%	29,87%	0,67%	6 430,10	6 472,92	مؤشرات الخدمات للمستهلك
7 643,54	2026/01/09	10 198,06	2026/05/07	3,63%	29,87%	0,67%	10 130,60	10 198,06	مؤشرات التوزيع
11 231,70	2026/01/09	13 686,49	2026/05/05	21,14%	20,27%	0,08%	13 643,71	13 655,13	مؤشرات مواد الاستهلاك
13 932,63	2026/01/09	17 882,07	2026/05/07	17,08%	27,15%	0,28%	17 833,00	17 882,07	مؤشرات صناعة الأغذية الفلاحية والمشروبات
3 414,75	2026/04/07	3 719,77	2026/01/15	4,06%	-2,03%	-0,71%	3 498,79	3 473,81	مؤشرات التجهيزات المنزلية والمواد الصحية
1 741,88	2026/01/21	2 324,79	2026/05/07	7,83%	29,11%	0,15%	2 321,38	2 324,79	مؤشرات الصناعة
739,65	2026/01/20	830,87	2026/04/20	2,77%	1,40%	-0,31%	791,83	789,40	مؤشرات بنايات ومواد البناء
6 561,86	2026/01/07	8 042,04	2026/03/26	1,85%	10,13%	-0,81%	7 543,65	7 482,62	مؤشرات المواد الأساسية

التغيير اليومي للمؤشرات القطاعية



السوق: الرئيسية أداء السوق

السندات الأكثر نشاطاً

حجم التداول بالدينار

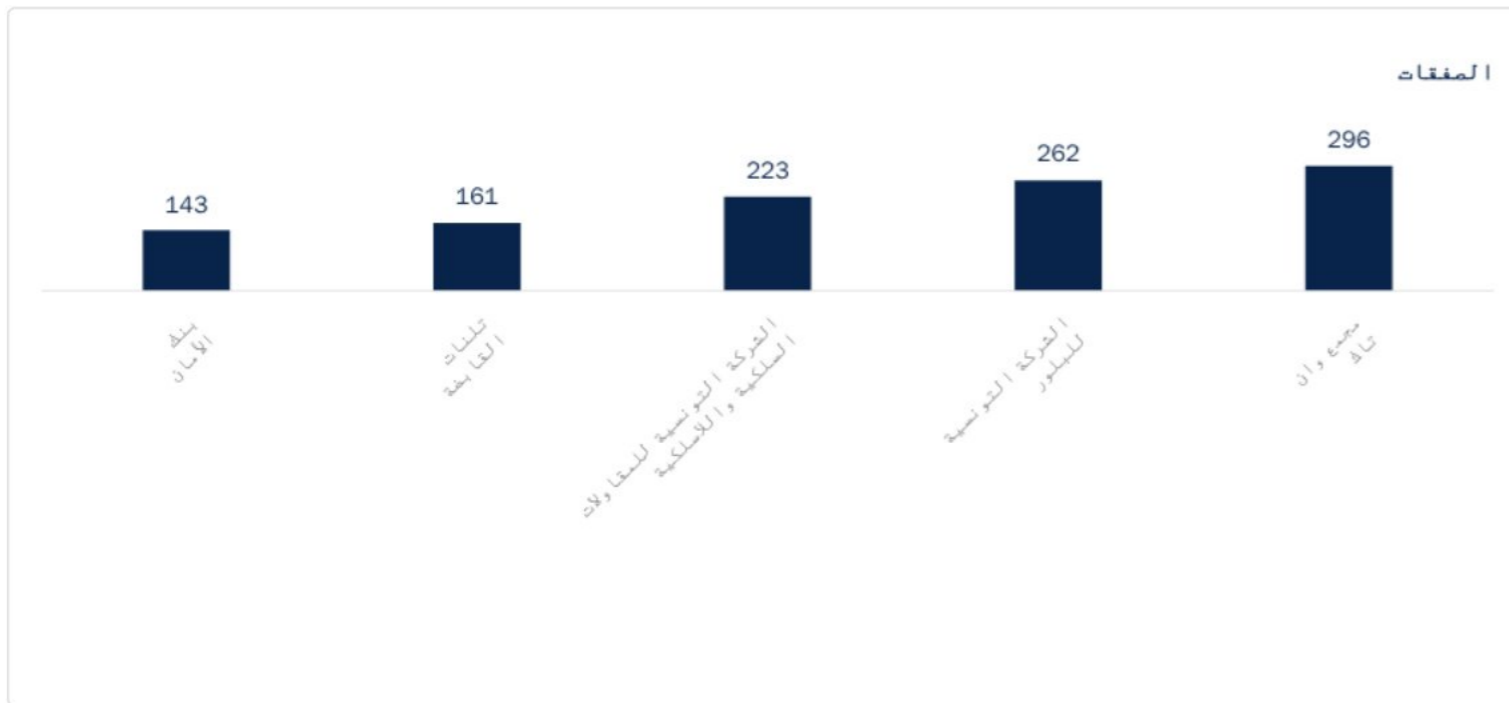


الشركة	قسم التداول	القسم	حجم التداول بالدينار
مجمع وان تاك	A	11	1 386 071
الشركة التونسية للبلور	A	11	1 215 359
بنك الأمان	A	11	998 321
مجمع بولينا القابضة	A	11	760 674
الشركة التونسية للمقاولات السلكية واللاسلكية	B	11	556 621

الكمية



الشركة	قسم التداول	القسم	الكمية
قرطاج للإسمنت	A	11	169 864
مجمع وان تاك	A	11	121 599
الشركة الصناعية للأجهزة و الآلات الكهربائية	B	11	58 519
الشركة التونسية للمقاولات السلكية واللاسلكية	B	11	47 433
الشركة التونسية للبلور	A	11	46 081

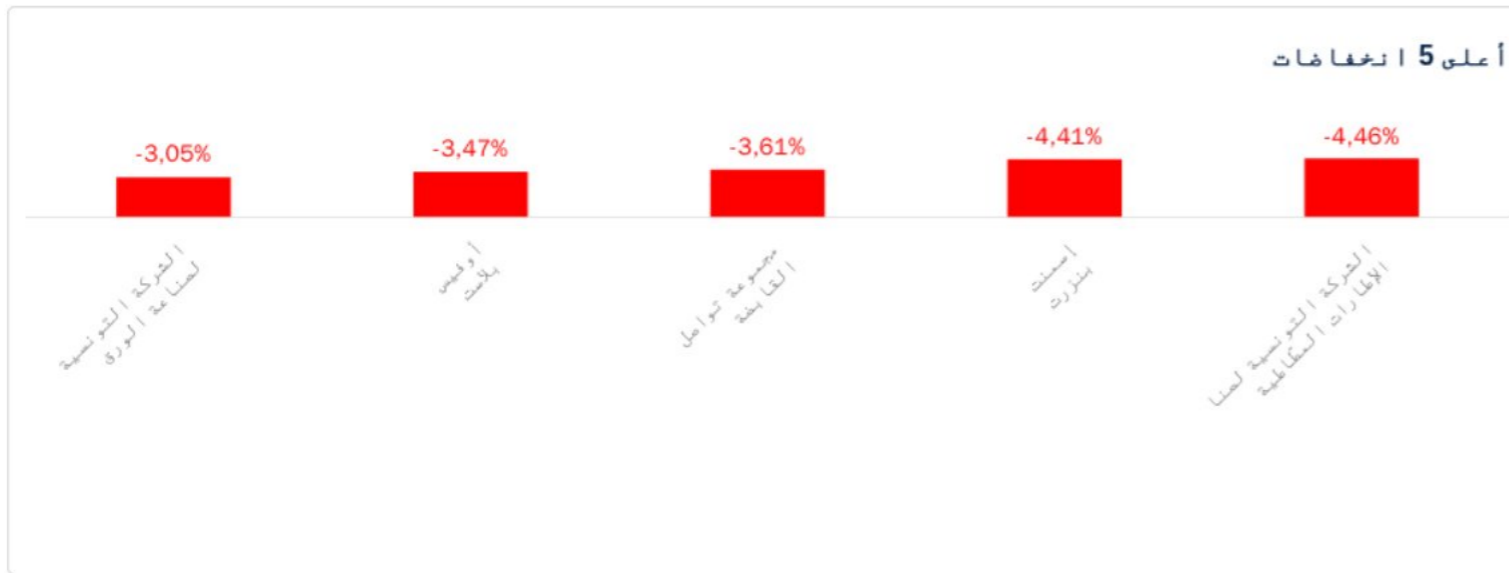


الشركة	قسم التداول	القسم	الصفقات ▼
مجمع وان تاك	A	11	296
الشركة التونسية للبلور	A	11	262
الشركة التونسية للمقاولات السلكية واللاسلكية	B	11	223
تلنات القابضة	B	11	161
بنك الأمان	A	11	143

أهم التغيرات



الشركة	القسم	سعر الإقفال	التغير اليومي ▼
الشركة التونسية للسيارات	11	69,530	5.99%
شركة أستري للتأمين وإعادة التأمين	12	67,660	4.49%
شركة مونوري	12	10,180	4.41%
بنك تونس والإمارات	12	6,860	4.41%
الشركة الدولية للإيجار المالي	11	34,300	4.26%




الشركة	القسم	سعر الإقفال	التغير اليومي ▼
الشركة التونسية لصناعات الإطارات المطاطية	99	10,290	-4.46%
إسمنت بنزرت	12	0,650	-4.41%
مجموعة تواصل القابضة	99	0,800	-3.61%
أوفيس بلاست	11	1,670	-3.47%
الشركة التونسية لصناعة الورق	11	2,540	-3.05%

السوق: الرئيسية حسب القسم و مجموعة التداول

توزيع حجم التداول بين السجل المركزي وسوق الكتل

توزيع حجم التداول بين السجل المركزي وسوق الكتل



دفتر الأوامر المركزي (100,00%)
سوق الكتل (0,00%)

السوق	الصفقات	الكمية	حجم التداول بالدينار	حجم التداول (%)
دفتر الأوامر المركزي	3 417	957 908	11 078 730	100,00%
سوق الكتل	0	0	0	0,00%
المجموع	3 417	957 908	11 078 730	100,00%

توزيع حجم التداول حسب قسم التداول



قسم التداول	حجم التداول (%)	حجم التداول بالدينار	الكمية	الصفقات
A	75,64%	8379 638	601 133	2089
B	23,73%	2628 958	296 902	1257
S	0,63%	70 135	59 873	71
المجموع	100,00%	11 078 730	957 908	3417

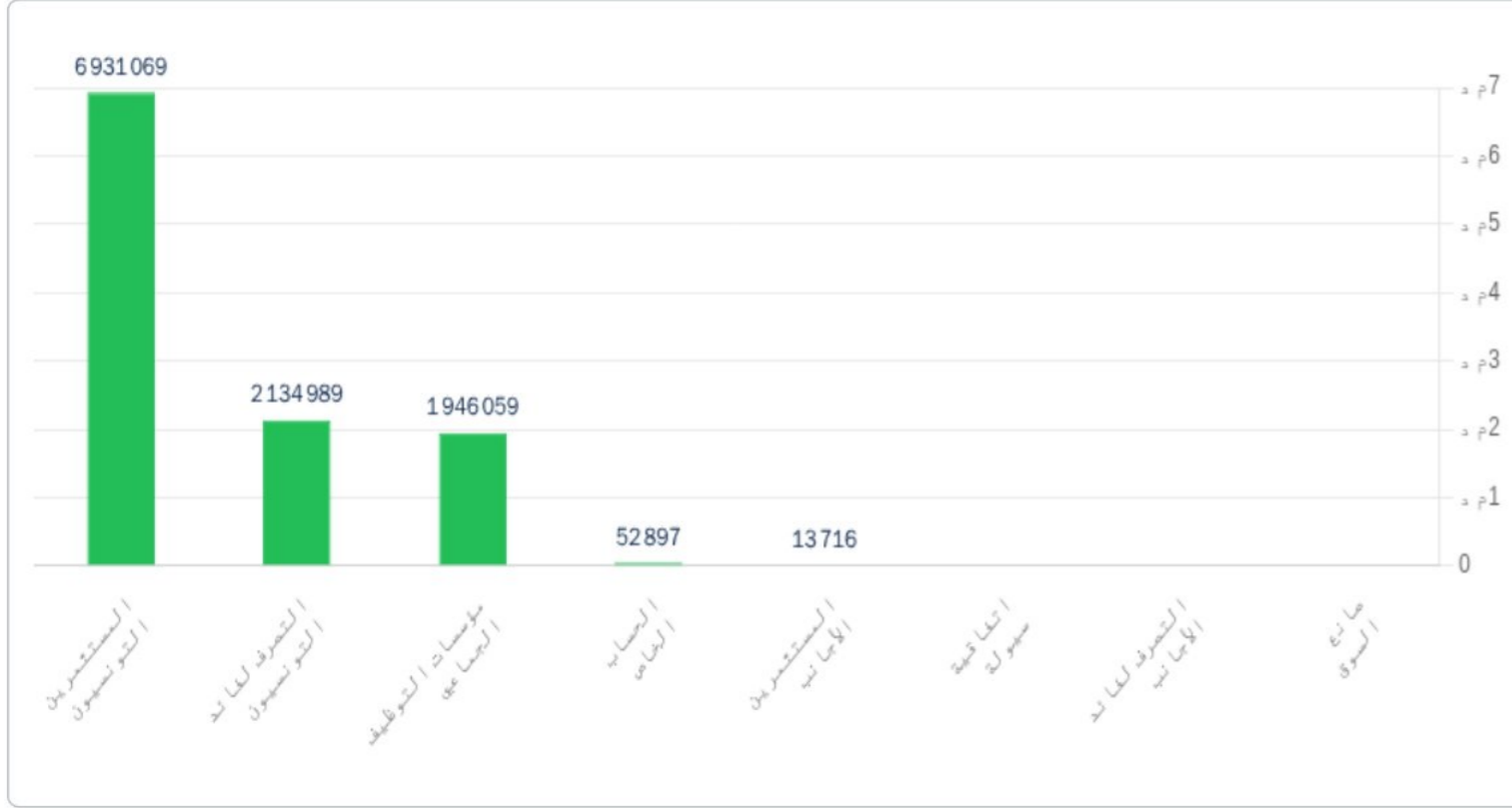
توزيع حجم التداول حسب الأقسام



القسم	حجم التداول (%)	حجم التداول بالدينار	الكمية	الصفقات
11	97,37%	10 787 520	874 389	3071
12	1,98%	219 400	22 940	91
99	0,63%	70 135	59 873	71
32	0,02%	1675	706	184
المجموع	100,00%	11 078 730	957 908	3417

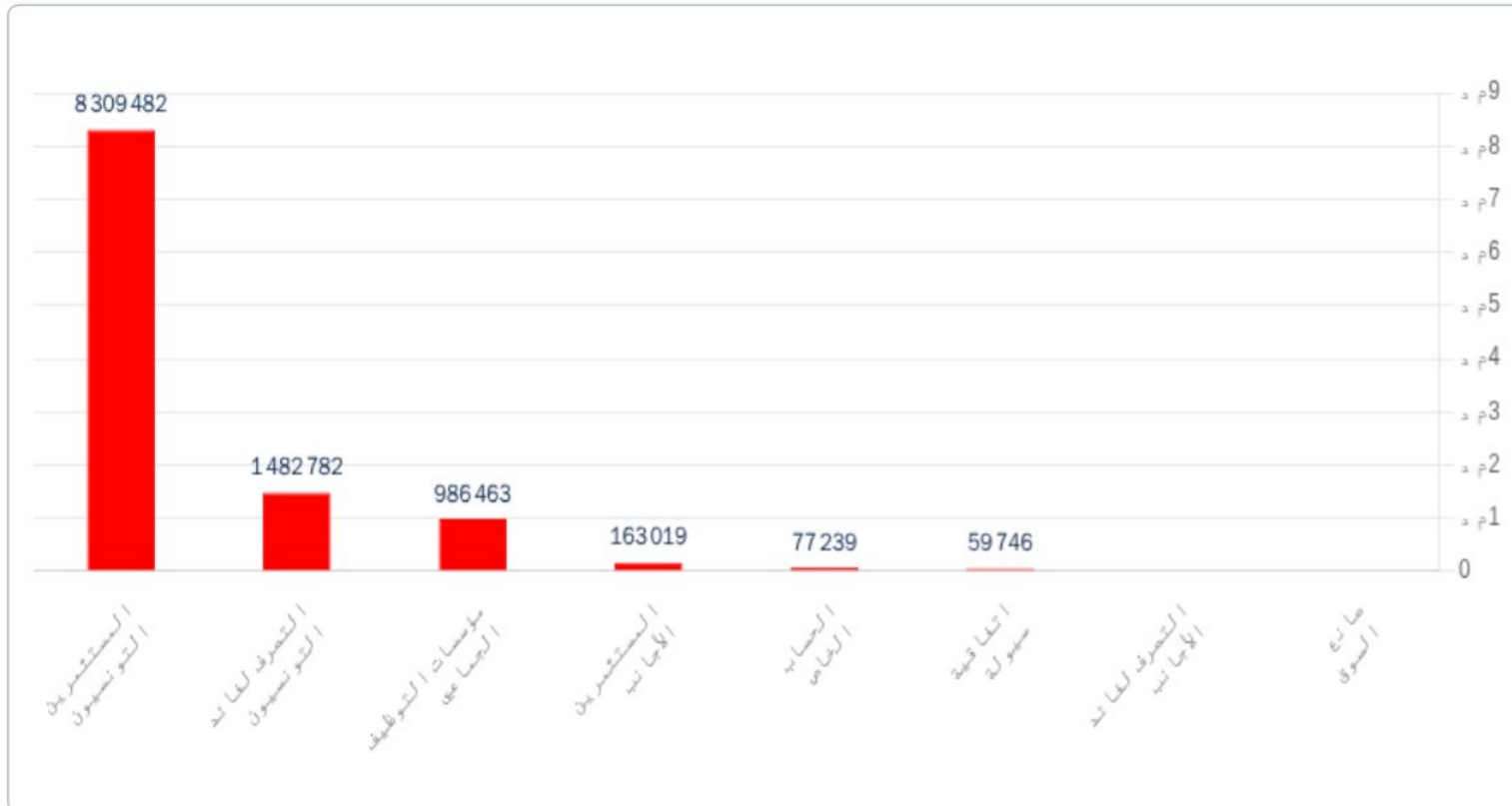
السوق: الرئيسة حسب فئات المستثمرين

شراء



شراء	الصفقات	الكمية	حجم التداول بالدينار	حجم التداول (%)
المستثمرين التونسيون	2803	627 226	6 931 069	62,56%
التصرف لفائدة التونسيون	302	147 094	2 134 989	19,27%
مؤسسات التوظيف الجماعي	284	175 649	1 946 059	17,57%
الحساب الخاص	17	6 725	52 897	0,48%
المستثمرين الأجانب	11	1 214	13 716	0,12%
اتفاقية سيولة	0	0	0	0,00%
التصرف لفائدة الأجانب	0	0	0	0,00%
صانع السوق	0	0	0	0,00%
المجموع	3417	957 908	11 078 730	100,00%

البيع

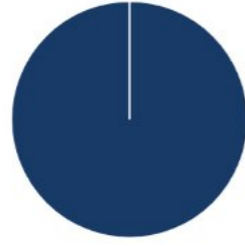


البيع	الصفقات	الكمية	حجم التداول بالدينار	حجم التداول (%)
المستثمرين التونسيون	2804	815 605	8 309 482	75,00%
التصرف لفائدة التونسيون	379	84 230	1 482 782	13,38%
مؤسسات التوظيف الجماعي	152	40 612	986 463	8,90%
المستثمرين الأجانب	47	9 927	163 019	1,47%
الحساب الخاص	24	5 718	77 239	0,70%
اتفاقية سيولة	11	1 816	59 746	0,54%
التصرف لفائدة الأجانب	0	0	0	0,00%
صانع السوق	0	0	0	0,00%
المجموع	3417	957 908	11 078 730	100,00%

السوق الرقاعية

طبيعة المصدر

توزيع حجم التداول حسب نوع المصدر



الخزينة شركات

طبيعة المصدر	صفقة	الكمية	حجم التداول بالدينار ▼	حجم التداول (%)
الخزينة	14	4 968	52 170	100,00%
شركات	0	0	0	0,00%
المجموع	14	4 968	52 170	100,00%

البيع	الصفقات	الكمية	حجم التداول بالدينار	حجم التداول (%)
التصرف لفائدة التونسيون	13	4 746	49 967	95,78%
المستثمرين التونسيون	1	222	2 203	4,22%
مؤسسات التوظيف الجماعي	0	0	0	0,00%
اتفاقية سيولة	0	0	0	0,00%
الحساب الخاص	0	0	0	0,00%
التصرف لفائدة الأجانب	0	0	0	0,00%
المستثمرين الأجانب	0	0	0	0,00%
صانع السوق	0	0	0	0,00%
المجموع	14	4 968	52 170	100,00%

شراء	الصفقات	الكمية	حجم التداول بالدينار	حجم التداول (%)
مؤسسات التوظيف الجماعي	14	4 968	52 170	100,00%
اتفاقية سيولة	0	0	0	0,00%
الحساب الخاص	0	0	0	0,00%
التصرف لفائدة الأجانب	0	0	0	0,00%
المستثمرين الأجانب	0	0	0	0,00%
صانع السوق	0	0	0	0,00%
التصرف لفائدة التونسيون	0	0	0	0,00%
المستثمرين التونسيون	0	0	0	0,00%
المجموع	14	4 968	52 170	100,00%

السوق الموازية

عمليات البيع بالمزاد

حجم التداول بالدينار	الكمية	الصفقات
0	0	0

التداول الإلكتروني

حجم التداول بالدينار	الكمية	الصفقات
24	2	1

توزيع حسب فئة مقدمي الأوامر

حجم التداول (%)	حجم التداول بالدينار	الكمية	الصفقات	شراء
	0	0	0	المجموع

توزيع حسب فئة مقدمي الأوامر

حجم التداول (%)	حجم التداول بالدينار	الكمية	الصفقات	شراء
100,00	24	2	1	المستثمرين التونسيون
100,00	24	2	1	المجموع

حجم التداول (%)	حجم التداول بالدينار	الكمية	الصفقات	بيع
	0	0	0	المجموع

حجم التداول (%)	حجم التداول بالدينار	الكمية	الصفقات	بيع
100,00	24	2	1	المستثمرين التونسيون
100,00	24	2	1	المجموع

الملخص السنوي للأداء

التغيير	القيمة المتداولة التراكمية 2025 بالدينار	القيمة المتداولة التراكمية 2026 بالدينار	التغيير	الكمية التراكمية 2025	الكمية التراكمية 2026	التغيير	الصفقات التراكمية 2025	الصفقات التراكمية 2026	الأسواق
141,03 %	614 361 694	1 480 818 664	62,87 %	72 660 042	118 338 279	47,55 %	180 215	265 915	سندات رأس المال
12,69 %	170 646 919	192 308 944	-61,60 %	2 193 974	842 438	0,35 %	284	285	سندات الدين
-99,00 %	3 609 928	35 988	-99,73 %	1 391 909	3 691	-96,54 %	1 647	57	السوق الموازية
-54,63 %	1 950 190	884 742	-90,90 %	183 687	16 707	-69,32 %	88	27	المزاد
-31,32 %	739 237 095	507 730 144	-23,68 %	28 615 956	21 840 029	10,66 %	497	550	التسجيل
-98,12 %	339 010	6 387	-99,48 %	769	4	100,00 %	2	4	التصريح
42,59 %	1 530 144 836	2 181 784 869	34,27 %	105 046 337	141 041 148	46,03 %	182 733	266 838	المجموع

القيمة السوقية

القيمة السوقية 100%
القيمة السوقية الحرة
ضمن تونداكس %23,28

9919

رسملة السوق المتاحة للتداول
في توناندكس (م) د

18,05%

المساهمة الاجنبية


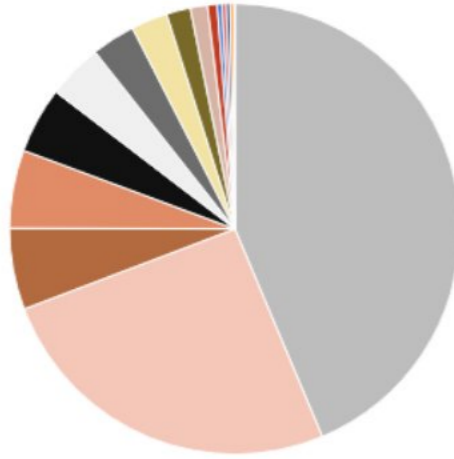
22,91 %

التغيير السنوي

42 607

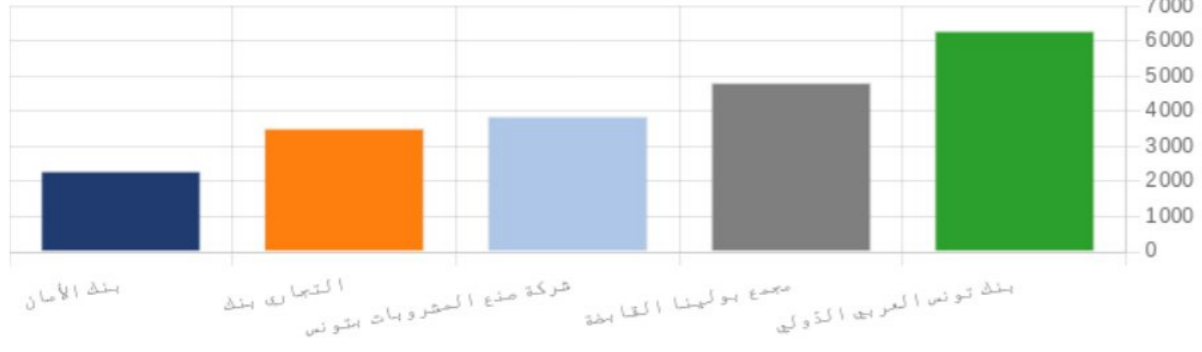
رسملة السوق م(د)

توزيع الرسملة السوقية حسب القطاع



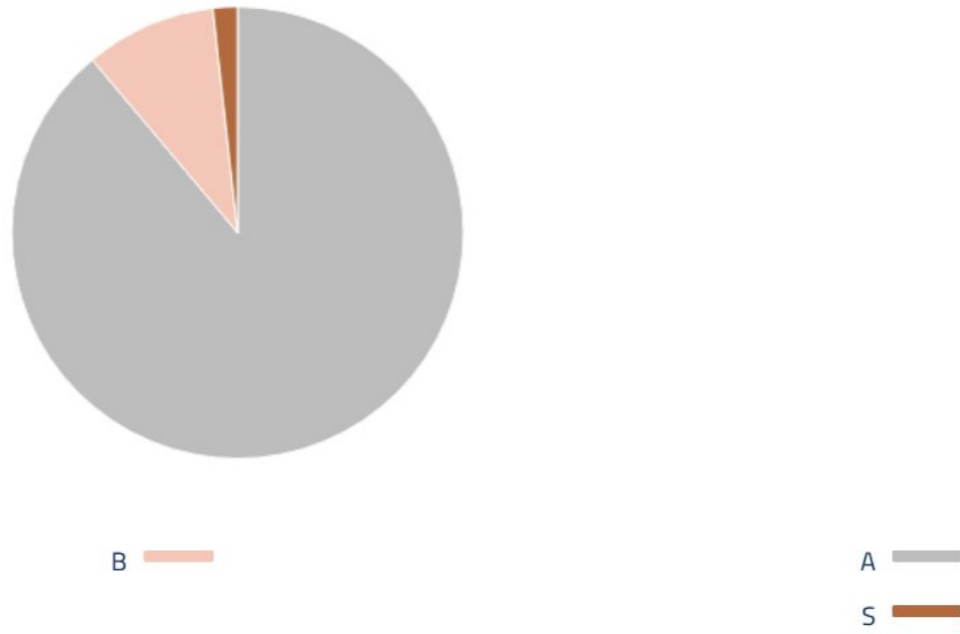
القطاع	القيمة السوقية مليون(دينار) ▼	%	التغيير السنوي
البنوك	18 600	43,65 %	0,03 %
صناعة الأغذية الفلاحية والمشروبات	10 890	25,56 %	0,19 %
التوزيع	2 487	5,84 %	0,39 %
التأمين	2 389	5,61 %	0,85 %
مواد و خدمات صناعية	2 019	4,74 %	0,43 %
الخدمات المالية	1 689	3,96 %	1,18 %
التجهيزات المنزلية والمواد الصحية	1 335	3,13 %	-0,75 %
بنابات ومواد البناء	1 114	2,61 %	-0,25 %
المواد الأساسية	731	1,71 %	-0,98 %
القطاع الكيميائي	527	1,24 %	-0,04 %
الصحة	294	0,69 %	-0,11 %
الاتصالات	142	0,33 %	-1,91 %
قطاع التكنولوجيا	133	0,31 %	2,34 %
مصنعي السيارات والمعدات	117	0,28 %	0,25 %
البتروول والغاز	105	0,25 %	0,43 %
الترفيه	36	0,08 %	0,00 %
المجموع	42 607	100,00 %	

أول 5 شركات حسب رسملة السوق (م د)

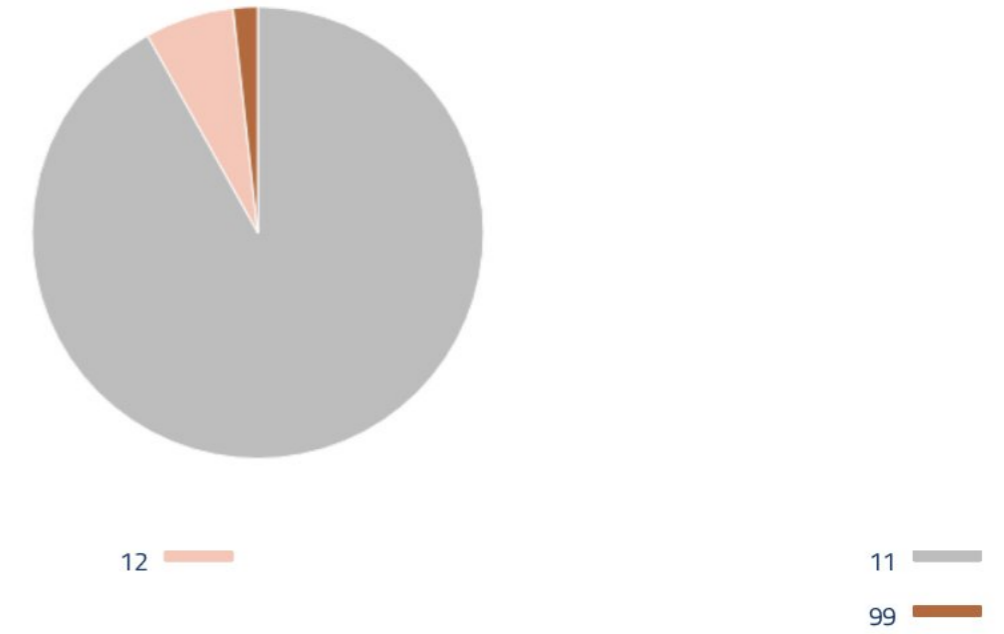


الشركة	رسملة السوق بالمليون دينار	%
بنك تونس العربي الدولي	6300	14,79 %
مجمع بولينا القابضة	4837	11,35 %
شركة صنع المشروبات بتونس	3874	9,09 %
التجاري بنك	3525	8,27 %
بنك الأمان	2312	5,43 %
المجموع	20847	48,93 %

توزيع الرسملة السوقية حسب أقسام التداول

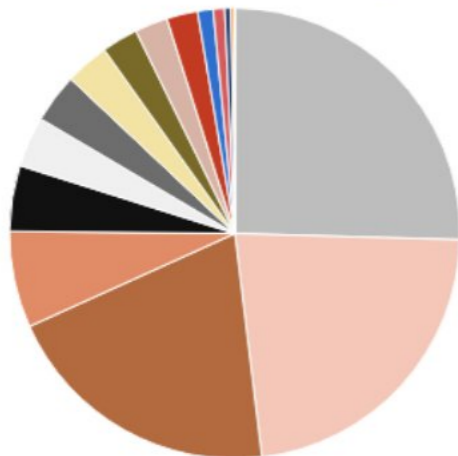


توزيع الرسملة السوقية حسب مجموعات التداول



النشاط حسب القطاع


توزيع رؤوس الأموال حسب القطاع



القطاع	الصفقات	الكمية	حجم التداول بالدينار	حجم التداول (%)
صناعة الأغذية الفلاحية والمشروبات	32 952	17 733 624	376 777 291	25,44 %
مواد وخدمات صناعية	34 160	26 960 973	335 182 357	22,63 %
البنوك	58 022	16 863 893	298 574 195	20,16 %
التوزيع	19 055	6 662 858	102 446 625	6,92 %
التأمين	15 540	4 449 168	69 824 505	4,72 %
التجهيزات المنزلية والمواد الصحية	24 222	6 331 420	53 521 855	3,61 %
الخدمات المالية	13 330	2 565 378	52 232 719	3,53 %
قطاع التكنولوجيا	8 408	4 817 656	46 634 547	3,15 %
المواد الأساسية	12 523	3 408 838	38 553 906	2,60 %
الضحة	8 553	3 751 202	34 923 214	2,36 %
بنايات ومواد البناء	20 157	16 489 314	32 876 114	2,22 %
الاتصالات	8 486	4 972 092	16 488 917	1,11 %
القطاع الكيميائي	5 014	140 589	12 178 794	0,82 %
مصنعي السيارات والمعدات	3 144	204 816	6 544 730	0,44 %
البتروول والغاز	1 496	148 902	3 717 945	0,25 %
الترفيه	853	994 210	340 949	0,02 %
المجموع	265 915	118 338 279	1 480 818 664	100,00 %


حسب المقصورة ومجموعة التسعير

توزيع حجم التداول حسب الأقسام



قسم التداول	الصفقات	الكمية	حجم التداول بالدينار	حجم التداول (%)
A	180 316	84 293 040	1 200 964 636	81,10 %
B	76 080	23 554 835	267 084 256	18,04 %
S	9 519	10 490 404	12 769 772	0,86 %
المجموع	265 915	118 338 279	1 480 818 664	100.00 %

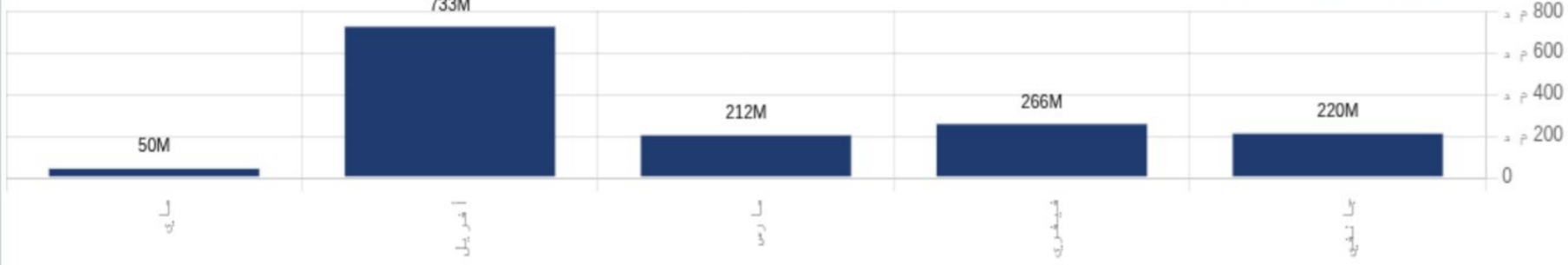
توزيع حجم التداول حسب مجموعات التداول



القسم	الصفقات	الكمية	حجم التداول بالدينار	حجم التداول (%)
11	245 069	105 284 944	1 431 968 531	96,70 %
12	6 970	2 524 448	35 858 285	2,42 %
99	9 369	10 489 740	12 765 074	0,86 %
32	4 507	39 147	226 774	0,02 %
المجموع	265 915	118 338 279	1 480 818 664	100.00 %

التطور الشهري لحجم التداول

حجم التداول بتسييرة البورصة



شهر	الصفقات	الكمية	حجم التداول بالدينار	حجم التداول (%)
جانفي	65 451	22 655 830	219 882 904	14,85 %
فيفري	51 872	19 595 841	265 912 216	17,96 %
مارس	56 293	19 512 185	211 685 738	14,30 %
أفريل	77 262	52 275 816	732 895 993	49,49 %
ماي	15 037	4 298 607	50 441 813	3,41 %
حصاة اليوم	265 915	118 338 279	1 480 818 664	100.00 %

البيع

شهر	اتفاقية سيولة	المستثمرين الأجانب	التصرف لفاائد الأجاناب	صانع السوق	مؤسسات التوظيف الجماعي	الحساب الخاص	التصرف لفاائد التونسيون	المستثمرين التونسيون	المجموع
جانفي	437 318	641 174	22 682		356 711 117	532 921	26 363 928	156 213 763	219 882 904
فيفري	2253 002	319 932	2 994		281 682 88	292 184 6	24 090 553	208 155 601	265 912 216
مارس	1513 763	1 167 049	9 788		240 638 79	14 036 657	20 061 777	150 832 827	211 685 738
أفريل	1415 331	2 448 274	65 193		394 388 45	269 174 7	24 449 249	662 387 353	732 895 993
ماي	224 042	1 258 629			60 49 308	105 349 1	4 559 999	37 296 343	50 441 813
المجموع	5843 456	5835 058	100 657		133 391 438	21 236 662	99 525 506	12 148 858 87	14 808 186 64

شراء

شهر	اتفاقية سيولة	المستثمرين الأجانب	التصرف لفاائد الأجاناب	صانع السوق	مؤسسات التوظيف الجماعي	الحساب الخاص	التصرف لفاائد التونسيون	المستثمرين التونسيون	المجموع
جانفي	357 291	5865 195	86 909		39 720 950	2089 700	27 643 306	144 119 552	219 882 904
فيفري	119 160	2 790 003	12 834		41 701 853	4 939 271	18 888 468	197 460 626	265 912 216
مارس	508 428	5 686 372	14 758		48 346 467	13 322 224	22 258 374	121 549 116	211 685 738
أفريل	747 296	21 221 646 4	31 006		54 963 513	14 165 71	30 458 808	433 062 335	732 895 993
ماي		256 462			89 32 982	640 168	7 648 008	32 964 193	50 441 813
المجموع	1732 175	22 681 496	145 507		193 665 765	22 407 934	106 896 964	929 155 823	14 808 186 64

سوق الكتل

سوق الكتل

المجموع	T.Libre	الحساب الخاص	المستثمرين الأجانب	شهر
4 345 300	4 345 300			جانفي
67 271 000	67 271 000			فيفري
11 443 526		11 443 526		مارس
462 331 611	462 331 611			أفريل
3 500 000	3 500 000			ماي
548 891 437	537 447 911	11 443 526		المجموع

المجموع	T.Libre	الحساب الخاص	المستثمرين الأجانب	شهر
4 345 300	4 345 300			جانفي
67 271 000	67 271 000			فيفري
11 443 526		11 443 526		مارس
462 331 611	251 347 250		210 984 361	أفريل
3 500 000	3 500 000			ماي
548 891 437	326 463 550	11 443 526	210 984 361	المجموع

السوق : الرقاعية النشاط على مدار العام

حجم التداول بالدينار	الكمية	الصفقات
192 308 944	842 438	285

طبيعة المصدر



طبيعة المصدر	الصفقات	الكمية	حجم التداول بالدينار	حجم التداول (%)
الخزينة	250	726 293	182 552 071	94,93 %
شركات	35	116 145	9 756 873	5,07 %
المجموع	285	842 438	192 308 944	100.00 %

البيع

الفئة	الصفقات	الكمية	حجم التداول بالدينار	حجم التداول (%)
مؤسسات التوظيف الجماعي	82	324 296	120 952 438	62,89 %
الحساب الخاص	4	129 000	62 318 342	32,41 %
المستثمرين التونسيون	120	134 038	5 590 562	2,91 %
التصرف لفائدة التونسيون	79	255 104	3 447 601	1,79 %
اتفاقية سيولة	0	0	0	0,00 %
التصرف لفائدة الأجانب	0	0	0	0,00 %
المستثمرين	0	0	0	0,00 %
صانع السوق	0	0	0	0,00 %
المجموع	285	842 438	192 308 944	100.00 %

شراء

الفئة	الصفقات	الكمية	حجم التداول بالدينار	حجم التداول (%)
مؤسسات التوظيف الجماعي	180	664 716	94 929 032	49,36 %
الحساب الخاص	28	86 744	92 058 054	47,87 %
المستثمرين التونسيون	27	74 247	4 912 712	2,55 %
التصرف لفائدة التونسيون	50	16 731	409 147	0,21 %
اتفاقية سيولة	0	0	0	0,00 %
التصرف لفائدة الأجانب	0	0	0	0,00 %
المستثمرين	0	0	0	0,00 %
صانع السوق	0	0	0	0,00 %
المجموع	285	842 438	192 308 944	100.00 %

عمليات البيع بالمزاد

حجم التداول بالدينار	الكمية	الصفقات
884 742	16 707	27

توزيع حسب فئة مقدمي الأوامر

حجم التداول (%)	حجم التداول بالدينار	الكمية	الصفقات	شراء
100,00 %	884 742	16 707	27	المستثمرين التونسيون
100,00 %	884 742	16 707	27	المجموع

حجم التداول (%)	حجم التداول بالدينار	الكمية	الصفقات	البيع
100,00 %	884 742	16 707	27	المستثمرين التونسيون
100,00 %	884 742	16 707	27	المجموع

التداول الإلكتروني

حجم التداول بالدينار	الكمية	الصفقات
35 988	3 691	57

توزيع حسب فئة مقدمي الأوامر

حجم التداول (%)	حجم التداول بالدينار	الكمية	الصفقات	شراء
100,00 %	35 988	3 691	57	المستثمرين التونسيون
100,00 %	35 988	3 691	57	المجموع

حجم التداول (%)	حجم التداول بالدينار	الكمية	الصفقات	البيع
94,44 %	33 988	3 491	55	المستثمرين التونسيون
5,56 %	2 000	200	2	التصرف لفائدة التونسيون
100,00 %	35 988	3 691	57	المجموع

الأدوات - الأسهم

السوق الرئيسية

رمز ISIN						الورقة المالية / القطاع																							
الكمية	الصفقات	قيمة صفقات الكتل أدت	كمية الكتل	صفقات الكتل	لغالب السلي	الفتح	تغير VWAP	VWAP	السابق VWAP	مؤشر	تغير اليوم	سعر الصفقات	حجم التداول أدت	الكمية	الصفقات	حجم التداول أدت	كمية الكتل	صفقات الكتل	القيمة السوقية %	رسملة السوق إرد	الأوراق المالية المدرجة	طريقة التداول	نوع	نوع التداول	نوع المالية	ISIN الرمز	الورقة المالية / القطاع		
16 488912	4972 083	8484 -	-	-	-	-	-	-	-	-	-	-	586 791	85 145	257 -	-	-	-	0,33%	141,53	112 636800	-	-	-	-	-	-	-	التصالات
13 725360	1621 871	6232 -	-	-	128,22%	5,210	-1,68%	11,735	11,935		0,76%	11890	556 621	47 433	223 -	-	-	-	0,13%	55,13	4 636800	Continu	11 B	SOTET	TN0006530018	الشركة التونسية للمقاولات السلطوية			
2 763552	3350 212	2252 -	-	-	0,00%	0,800	-3,61%	0,800	0,830		-3,61%	0,800	30 170	37 712	34 -	-	-	-	0,20%	86,40	108 000 000	Fxing	99 S	TGH	TN0007650013	مجموعة توابل القابضة			
3 716553	147 154	1315 -	-	-	-	-	-	-	-	-	-	-	24 569	969	8 -	-	-	-	0,25%	105,11	4 138 200	Continu	11 B	STPIL	TN0006660013	شركة النقل بواسطة الأنابيب			
298 506 179	16856 018	56393 -	-	-	-	-	-	-	-	-	-	-	2477 183	101 153	542 -	-	-	-	43,65%	18 599,74	846 256 529	-	-	-	-	-	-	البنوك	
82 971667	1459 733	12957 -	-	-	32,40%	50,000	1,42%	66,118	65,194		0,32%	66,200	998 321	15 099	143 -	-	-	-	5,43%	2311,70	34 920 000	Continu	11 A	AB	TN0003400058	بنك الألمان			
5 448630	1476 930	2052 -	-	-	-3,96%	3,790	-0,57%	3,620	3,641		0,83%	3,640	13 601	3 757	18 -	-	-	-	0,85%	364,00	100 000 000	Continu	11 A	ATB	TN0003600350	البنك العربي التونسي			
37 401124	534 719	4907 -	-	-	11,68%	66,890	0,03%	70,521	70,497		-0,14%	70,500	371 717	5 271	51 -	-	-	-	8,27%	3525,00	50 000 000	Continu	11 A	TJARI	TN0001600154	التجاري بنك			
1 305224	129 091	620 -	-	-	-0,97%	10,300	-0,83%	10,029	10,113		-1,92%	10,200	19 186	1 913	18 -	-	-	-	1,14%	485,52	47 600 000	Continu	11 A	BH	TN0001900604	بنك الإسكان			
37 429 114	281 135	5463 -	-	-	39,10%	111,000	0,81%	153,845	152,612		-0,26%	154,400	359 690	2 338	52 -	-	-	-	14,79%	6299,52	40 800 000	Continu	11 A	BIAT	TN0001800457	بنك تونس العربي الدولي			
57 804929	4 108 875	12 722 -	-	-	34,88%	12,070	1,58%	16,287	16,034		-0,12%	16,280	335 668	20 610	93 -	-	-	-	2,45%	104,92	64 000 000	Continu	11 A	BNA	TN0003100609	البنك الوطني الفلاحي			
36 901072	5398 173	9088 -	-	-	11,72%	6,400	0,60%	7,092	7,049		1,27%	7,150	168 476	23 757	58 -	-	-	-	4,53%	1930,50	270 000 000	Continu	11 A	BT	TN0002200053	البنك التونسي			
571844	111 096	662 -	-	-	96,00%	3,500	3,71%	6,813	6,570		4,41%	6,860	43 347	6 362	35 -	-	-	-	0,02%	6,86	1 000 000	Fxing	12 B	BTE	TN0001300555	بنك تونس والإمارات			
9 377749	2267 945	5921 -	-	-	16,63%	4,090	0,46%	4,734	4,712		1,06%	4,770	91 337	19 295	53 -	-	-	-	1,74%	741,14	155 375 000	Continu	11 A	STB	TN0002600957	الشركة التونسية للبنك			
3 742 381	105 384	434 -	-	-	16,27%	33,800	3,73%	38,000	36,635		0,03%	38,000	12 882	339	6 -	-	-	-	1,78%	760,06	20 001 529	Fxing	12 A	UBCI	TN0002400505	الإتحاد البنكي للتجارة والصناعة			
25 207755	937 385	1286 -	-	-	8,65%	24,850	0,29%	26,856	26,778		-0,74%	27,000	62 119	2 313	12 -	-	-	-	2,06%	879,12	32 560 000	Continu	11 A	UIB	TN0003900107	الإتحاد الأول للبنوك			
344692	45 552	281 -	-	-	10,13%	7,700	0,00%	8,480	8,480		0,00%	8,480	840	99	3 -	-	-	-	0,60%	254,40	30 000 000	Fxing	12 A	WIFAK	TN0007200017	الوفاق الدولي للبنوك			
69 699066	4447 203	15 257	13 216 980	435 000	5	37,74%	6,650	0,56%	9,181	9,130	0,00%	9,160	649 331	43 196	166 -	-	-	-	5,61%	2 389,19	155 551 793	-	-	-	-	-	-	التأمين	
8 106519	1016 769	2733	2007 500	250 000	2	37,74%	6,650	0,56%	9,181	9,130	0,00%	9,160	53 331	5 809	29 -	-	-	-	0,54%	229,00	25 000 000	Continu	11 B	AMM	TNDKJ8068X14	تأمينات مغربية للبحرية			
6 420994	101 227	975 -	-	-	40,53%	56,500	2,35%	79,360	77,541		0,13%	79,400	6 031	76	6 -	-	-	-	0,84%	357,30	4 500 000	Continu	11 A	ASSMA	TN0007830011	تأمينات مغربية			
348752	6 661	238 -	-	-	47,12%	45,990	0,00%	0,000	64,750	H	4,49%	67,660	-	-	-	-	-	-	0,95%	405,96	6 000 000	Fxing	12 A	AST	TN0003000452	شركة أستري للتأمين وإعادة التأمين			
9 071957	151 181	10	9 060 000	151 000	1	3,97%	63,000	0,00%	0,000	0,000	NC	0,00%	65,500	-	-	-	-	-	0,41%	174,23	2 660 000	Fxing	12 B	BHASS	TN0006550016	تأمين BH			
5 330098	1673 231	5144 -	-	-	3,82%	3,140	-0,03%	3,276	3,277		-0,91%	3,260	83 765	25 569	59 -	-	-	-	0,67%	284,90	87 391 790	Continu	11 A	BNASS	TN0007680010	تأمينات BNA			
26 131430	422 176	3963	2 149 480	34 000	2	6,62%	63,780	1,16%	67,827	67,052	0,74%	68,000	438 092	6 459	55 -	-	-	-	1,60%	680,00	10 000 003	Continu	11 A	STAR	TN0006600016	الشركة التونسية لتأمين وإعادة التأمين ستار			
14 289317	1075 958	2194 -	-	-	24,18%	10,380	-0,29%	12,893	12,930		-0,31%	12,890	68 112	5 283	17 -	-	-	-	0,61%	257,80	20 000 000	Fxing	12 B	TRE	TN0007380017	الشركة التونسية لإعادة التأمين			
53 516002	6319 296	23 364	6 352 500	423 500	1	-	-	-	-	-	-	-	357 792	75 422	270 -	-	-	-	3,13%	1 334,69	118 814 626	-	-	-	-	-	-	التجهيزات المنزلية والمواد الصحية	
3 711599	825 931	3649 -	-	-	-0,64%	4,700	-2,95%	4,565	4,704		0,00%	4,670	111 519	24 428	94 -	-	-	-	0,07%	28,42	6 085 083	Continu	11 B	SAM	TN0007740012	شركة مشغل الأثاث			
8 653385	736 799	5204 -	-	-	-6,33%	12,490	-0,38%	11,587	11,631		-0,34%	11,700	21 599	1 864	15 -	-	-	-	0,27%	114,67	9 801 000	Continu	11 B	ECYCL	TN0007570013	أوبوسكل			
935553	243 482	1050 -	-	-	-11,36%	4,050	-1,94%	3,607	3,678		-2,71%	3,590	17 564	4 870	14 -	-	-	-	0,04%	15,26	4 250 400	Continu	11 B	NBL	TN0007540016	نيو بودي لابن			
3 977503	1953 379	4582 -	-	-	-12,57%	1,910	-1,58%	1,686	1,713		-3,47%	1,670	56 069	33 256	77 -	-	-	-	0,06%	24,49	14 662 164	Continu	11 B	PLAST	TN0007700016	أوفيس بلاست			
36 237961	2559 705	8879	6 352 500	423 500	1	-1,37%	13,900	-0,48%	13,726	13,792	-0,72%	13,710	151 041	11 004	70 -	-	-	-	2,70%	1151,86	84 015 979	Continu	11 A	SAH	TN0007610017	شركة بيع المتصنعات الصحية			
340946	994 076	832 -	-	-	-	-	-	-	-	-	-	-	340	1 000	2 -	-	-	-	0,09%	36,11	106 199 280	-	-	-	-	-	-	الترفيه	
340946	994 076	832 -	-	-	0,00%	0,340	0,00%	0,340	0,340		0,00%	0,340	340	1 000	2 -	-	-	-	0,09%	36,11	106 199 280	Fxing	99 S	TAIR	TN0001200401	الخطوط التونسية			
102 445 732	6662 590	18935	63 665 000	2 975 000	1	-	-	-	-	-	-	-	394 619	22 983	175 -	-	-	-	5,84%	2 486,98	194 111 628	-	-	-	-	-	-	التوزيع	
6 255356	473 111	3201 -	-	-	11,30%	11,500	-0,51%	12,710	12,776		-1,31%	12,800	45 745	3 599	22 -	-	-	-	1,15%	489,60	38 250 000	Continu	11 A	ARTES	TN0007300015	الشبكة التونسية للسيارات والخدمات			
1 772760	679 717	3466 -	-	-	-31,02%	3,320	-1,92%	2,211	2,254		0,00%	2,290	11 153	5 045	28 -	-	-	-	0,02%	10,22	4 461 532	Continu	11 B	CELL	TN0007590011	سلكوم			
8 407771	350 945	3200 -	-	-	15,74%	19,700	-0,65%	22,825	22,975		-0,87%	22,800	31 110	1 363	15 -	-	-	-	0,96%	410,40	18 000 000	Continu	11 A	CITY	TN0007550015	سيي كار			
3 895783	230 633	1706 -	-	-	12,73%	15,080	-0,43%	16,925	16,998		0,00%	17,000	28 976	1 712	16 -	-	-	-	1,20%	510,00	30 000 000	Continu	11 A	NAKL	TN0007410012	شركة النقل			
98979	9 383	139 -	-	-	36,95%	9,850	-0,04%	13,490	13,495		0,00%	13,490	675	50	1 -	-	-	-	0,50%	212,83	15 777 070	Fxing	12 B	MAG	TN0006440010	شركة المغازة العاملة			
3 347518	398 727	766 -	-	-	67,16%	6,090	3,18%	9,950	9,643	H	4,41%	10,180	55 014	5 529	7 -	-	-	-	0,61%	258,02	25 345 736	Fxing	12 B	MNP	TN0001000108	شركة مونيير			
69 690885	3252 955	2038	63 665 000	2 975 000	1	52,56%	19,500	1,26%	29,741	29,371	0,00%	29,750	129 402	4 351	36 -	-	-	-	0,71%	301,17	10 123 443	Continu	11 B	SMART	TNQPQXR00THB	سمارت تونس			
1 282582	133 284	822 -	-	-	18,99%	8,900	0,00%	0,000	10,590	NC	0,00%	10,590	-	-	-	-	-	-	0,33%	139,79	13 200 000	Continu	11 B	MGR	TN0006580013	الشركة التونسية لأسواق الجملة			
7 157596	123 155	3238 -	-	-	85,71%	37,440	4,28%	69,374	66,528	H	5,99%	69,530	92 545	1 334	50 -	-	-	-	0,33%	139,06	2 000 000	Continu	11 B	STA	TNNGTFLC2986	الشركة التونسية للسيارات			
536502																													

22 452 360	11 687 883	10 299 -	-	-	0,00%	1 880	-0,01%	1 885	1 885	-0,53%	1 880	320 156	169 864	118 -	-	-	1,52%	646,01	343 624 940	Continu	11 A	CC	TN0007400013	قرطاج للإسمنت		
221 632	351 155	525 -	-	-	18,18%	0,550	1,45%	0,700	0,690 B	-4,41%	0,650	261	373	6 -	-	-	0,07%	28,63	44 047 290	Fxing	12 B	SCB	TN0007350010	إسمنت بيزرت		
2 647 626	696 400	3 668 -	-	-	14,55%	3,300	-0,26%	3,700	3,710	1,34%	3,780	74 010	20 001	67 -	-	-	0,05%	19,09	5 050 500	Continu	11 B	SOKNA	TN0007210016	السكاكي		
5 640 829	682 185	3 302 -	-	-	3,64%	8,790	1,13%	9,089	8,988	0,66%	9,110	34 758	3 824	27 -	-	-	0,44%	188,29	20 668 860	Continu	11 B	MPBS	TN0007620016	مصنع الورق الخشبي بالجنوب		
26 250	42 083	108 -	-	-	-1,75%	0,570		0,000	0,000	NC	0,00%	0,560 -	-	-	-	-	0,03%	11,18	19 971 000	Fxing	99 S	SMD	TN0007730013	سانيماد		
5 904	167	9 -	-	-	-4,15%	35,890		0,000	0,000	NC	0,00%	34,400 -	-	-	-	-	0,09%	37,84	1 100 000	Fxing	12 B	SIMPA	TN0004000055	الشركة العقارية بقوللمسامحات		
13 886	3 931	17 -	-	-	10,93%	3,110		0,000	0,000	NC	0,00%	3,450 -	-	-	-	-	0,13%	53,82	15 600 000	Fxing	12 B	SITS	TN0007180011	الشركة العقارية التوسية السعيدية		
1 867 319	3 025 065	2 153 -	-	-	68,18%	0,440	1,37%	0,740	0,730	1,37%	0,740	8 616	11 643	11 -	-	-	0,07%	30,09	40 656 000	Fxing	99 S	SOMDC	TN0006780019	الشركة العصر بلاخلف		
126	42	1 -	-	-	-4,33%	3,000		0,000	0,000	NC	0,00%	2,870 -	-	-	-	-	0,23%	99,05	34 513 514	Fxing	99 S	SOTEM	TN0007600018	الشركة التونسية للتلا		
376 772 883	17 731 002	32 353	228 498 496	8 944 700	6							1467 886	73 977	285 -	-	-	25,56%	10 889,77	571 727 409							صناعة الأغذية الفلاحية والمشروبات
28 742 883	1866 855	8765	2 667 746	177 200	2	38,37%	12,900	-0,77%	17,695	17,832	1,13%	17,850	262 630	14 842	95 -	-	4,60%	1960,19	109 814 524	Continu	11 A	DH	TN0007670011	مجمع دليس القايزة		
15 284 493	943 959	2544	5 468 750	312 500	1	7,82%	14,700	0,96%	15,934	15,782	-0,63%	15,850	14 596	916	8 -	-	0,51%	218,48	13 784 285	Continu	11 B	LANDOR	TN0007510019	لانور		
284 335 920	11 295 822	13 080	220 362 000	8 455 000	3	45,24%	18,500	-0,13%	26,787	26,821	-0,11%	26,870	760 674	28 397	101 -	-	11,35%	4 836,70	180 003 600	Continu	11 A	PGH	TN0005700018	مجمع بولينا القايزة		
48 409 587	3 624 366	7 964 -	-	-	14,68%	12,600	0,12%	14,418	14,401	0,14%	14,450	429 987	29 822	81 -	-	-	9,09%	3 874,41	268 125 000	Continu	11 A	SFBT	TN0001100254	شركة صنع المشروبات بنونس		
46 634 524	4 817 628	8 400	3 500 000	350 000	2							439 983	40 660	161 -	-	-	0,31%	132,53	14 354 134							قطاع التكنولوجيا
4 568	11 728	20 -	-	-	28,13%	0,320		0,000	0,000 S	0,00%	0,410 -	-	-	-	-	-	0,00%	0,91	2 223 334	Fxing	99 S	AETEC	TN0007500010	أي تالك		
46 629 956	4 805 900	8 380	3 500 000	350 000	2	58,63%	6,840	1,83%	10,821	10,627	2,36%	10,850	439 983	40 660	161 -	-	0,31%	131,62	12 130 800	Continu	11 B	TLNET	TN0007440019	تلات القايزة		
6 544 716	2 048 120	3 135 -	-	-								30 444	9 377	22 -	-	-	0,28%	117,46	28 207 823							مصنعي السيارات والمعدات
6 376 902	2 028 037	3 017 -	-	-	-2,83%	3,180	3,00%	3,090	3,000	3,00%	3,090	28 345	9 173	18 -	-	-	0,17%	74,16	24 000 000	Fxing	99 S	ASSAD	TN0007140015	الطيارة التونسية أسد		
16 781 3	20 083	118 -	-	-	191,50%	3,530	-4,46%	10,290	10,770	-4,46%	10,290	2 099	204	4 -	-	-	0,10%	43,30	4 207 823	Fxing	99 S	STIP	TN0005030010	الشركة التونسية لصناعات الإطارات المطاطية		
335 175 440	26 958 610	33 785	213 137 161	16 334 636	6							2 835 758	226 199	691 -	-	-	4,74%	2 019,35	135 098 475							مواد وخدمات صناعية
57 245 729	6 093 582	16 878 -	-	-	30,29%	8,750	-0,48%	11,399	11,454	0,18%	11,400	1 386 071	121 599	296 -	-	-	2,15%	916,56	80 400 000	Continu	11 A	OTH	TN0007530017	مجمع وان تالك		
3 543 913	1 068 383	3 039 -	-	-	57,59%	2,570	0,48%	4,004	3,985	1,76%	4,050	234 329	58 519	133 -	-	-	0,15%	62,55	15 444 000	Continu	11 B	SIAME	TN0006590012	الشركة الصناعية للأجهزة و الألات الكهربائية		
274 385 797	19 796 645	13 868	213 137 161	16 334 636	6	93,43%	13,700	2,27%	26,374	25,788	0,57%	26,500	1 215 359	46 081	262 -	-	2,44%	1 040,24	39 254 475	Continu	11 A	SOTUV	TN0006560015	الشركة التونسية للابور		
1480 591 890	118 299 132	26 1408	548 891 437	31 202 830	29							11 077 055	957 202	3 233	0	0	100,00%	42 607,29	3 063 013 649							حصة اليوم

الأدوات - خطوط ثانوية

السوق الرئيسية

سنة 2026				حصة تداول 07/05/2026							
حجم التداول بالدينار	الكمية	الصفقات	مؤشر	أخر سعر متداول	حجم التداول بالدينار	الكمية	الصفقات	القسم	رمز الورقة المالية	رمز ISIN	القطاع/ الشركة الورقة المالية
صناعة الأغذية الفلاحية والمشروبات											
											مجمع بولينا لمايضة
101	64	11	NC -	-	-	-	-	32	PGH11	TN0005700034	PGH Da 2/25 230611
											شركة صنع المشروبات بتونس
-	-	-	NC -	-	-	-	-	32	SFB99	TN0001100288	SFBT (Da 1/6)
-	-	-	NC -	-	-	-	-	32	SFB00	TN0001100296	SFBT (Da 1/7)
62	1	1	NC -	-	-	-	-	32	SFBT1	TN0001100304	SFBT (Da 1/2) 2001
-	-	-	NC -	-	-	-	-	32	SFB02	TN0001100312	SFBT Da 1/2(11/4/02)
-	-	-	NC -	-	-	-	-	32	SFB06	TN0001100320	SFBT Da 1/12 2006
66	19	8	NC -	-	-	-	-	32	SFB07	TN0001100338	SFBT DA2007 1/13
300	57	9	NC -	-	-	-	-	32	SFB10	TN0001100346	SFBT Da5/56 120510
179	39	7	NC -	-	-	-	-	32	SFB11	TN0001100353	SFBT Da5/61 300311
442	208	19	NC -	-	-	-	-	32	SFB12	TN0001100361	SFBT Da10/66 03712
107	49	6	NC -	-	-	-	-	32	SFB13	TN0001100387	SFBT Da11/19 280513
137	26	12	NC -	-	-	-	-	32	SFB14	TN0001100403	SFBT DA 1/8 200514
95	37	11	NC -	-	-	-	-	32	SFB15	TN0001100411	SFBT DA 1/6 120515
102	23	11	NC -	-	-	-	-	32	SFB16	TN0001100429	SFBT DA 1/7 040516
85	28	12	NC -	-	-	-	-	32	SFB17	TN0001100437	SFBT DA1/10 040517
138	25	18	NC -	-	-	-	-	32	SFB18	TN0001100445	SFBT DA 1/4 300418
313	98	56		3,500	25	7	4	32	SFB19	TN0001100452	SFBT DA 1/5 130519
533	144	42		3,500	7	2	2	32	SFB20	TN0001100460	SFBT DA 1/4 200720
1702	1698	364		1,150	36	31	8	32	SFB24	TN3022YIH65	SFBT DA1/12 280524
											لاندور
47	106	12	NC -	-	-	-	-	32	LND17	TN0007510035	LNDOR DA 1/32 80617
التأمين											
											تأمينات BNA
5	5	4	NC -	-	-	-	-	32	AMI17	TN0007680044	AMI DA 1/4 110817
263	129	18	NC -	-	-	-	-	32	AMI20	TN0007680051	AMI DA27/35 241120
											شركة أستري للتأمين وإعادة التأمين
-	-	-	NC -	-	-	-	-	32	AST17	TN0003000528	AST DA 1/2 140817
125171	1831	261	NC -	-	-	-	-	32	STAR5	TN17FVNGCJ77	STAR DA 7/6 221225
مصنعي السيارات والمعدات											
											البطارية التونسية أسد
-	-	-	NC -	-	-	-	-	32	ASSDA	TN0007140031	ASSDa1/9(01/07/05)
-	-	-	NC -	-	-	-	-	32	ASS09	TN0007140049	ASSAD Da1/4 150609
6	8	2	NC -	-	-	-	-	32	ASS10	TN0007140056	ASS Da 1/10 020610
4	14	2	NC -	-	-	-	-	32	ASS11	TN0007140064	ASS Da 1/22 200611
4	20	5	NC -	-	-	-	-	32	ASS12	TN0007140072	ASS Da 1/23 010812
											الشركة التونسية لصناعات الإطارات المطاطية
-	-	-	NC -	-	-	-	-	32	STIP3	TN0005030028	STIP Da1/10 0703
البنوك											
											بنك الأمان
-	-	-	NC -	-	-	-	-	32	AB26	TN0003400108	AB Da 26 3/37
-	-	-	NC -	-	-	-	-	32	AB29	TN0003400116	AB Da 29 3/40
-	-	-	NC -	-	-	-	-	32	AB34	TN0003400157	AB Da 34 2/59
184	43	6	NC -	-	-	-	-	32	ABA38	TN0003400207	AB Da 1/27
-	-	-	NC -	-	-	-	-	32	ABDA7	TN0003400272	ABDA 1/14 11122007
-	-	-	NC -	-	-	-	-	32	ABDA9	TN0003400371	AB Da 3/37 281209
9	1	1	NC -	-	-	-	-	32	AB13	TN0003400454	AB Da 1/10 110613
215	66	16	NC -	-	-	-	-	32	AB16	TN0003400512	AB DA 1/24 01082016
125	12	4	NC -	-	-	-	-	32	AB17	TN0003400579	AB DA 1/25 300617
266	14	9	NC -	-	-	-	-	32	AB23	TNMY01P 21QP7	AB DA 1/7 12102023
4621	545	141	NC -	-	-	-	-	32	AB24	TN66JFM5A518	AB DA 2/13 281024
											البنك العربي لتونس
-	-	-	NC -	-	-	-	-	32	ATBDA	TN0003600434	ATBDA 1/7 09/11/05
-	-	-	NC -	-	-	-	-	32	ATB08	TN0003600517	ATB Da 1/10 151208
10	45	6	NC -	-	-	-	-	32	ATB10	TN0003600616	ATB Da 1/16 161210
											التجاري بنك
89	15	2	NC -	-	-	-	-	32	TJADA	TN0001600162	TJARI - (Da)
-	-	-	NC -	-	-	-	-	32	TJA39	TN0001600261	TJARI - Da39
6324	1067	46		2,200	13	6	2	32	TJA18	TN0001600501	TJARIDA 1/40 250518
33367	2558	452		13,660	519	38	4	32	TJA25	TN823JXM7T75	TJARIDA4/21 300425
											البنك التونسي
38	8	1	NC -	-	-	-	-	32	BTDA	TN0002200103	BQ DE TSIE - Da
127	9	3	NC -	-	-	-	-	32	BT149	TN0002200210	Bt Da 3/10 170599
67	11	3	NC -	-	-	-	-	32	BT154	TN0002200251	BTDA1/7(3/12/01)
15	1	1	NC -	-	-	-	-	32	BTDA6	TN0002200319	BT Da 1/2 23052006

45	11	3	NC -	-	-	-	32	BTDA9	TN0002200327	BT Da 1/2 10/06/09
61	66	13	NC -	-	-	-	32	BT13	TN0002200335	BT Da 1/3 280613
32	15	9	NC -	-	-	-	32	BT16	TN0002200343	BT DA 1/5 03062016
64	30	19	NC -	-	-	-	32	BT18	TN0002200350	BT DA 1/4 04052018
133	108	56		1,010	2	2	32	BT22	TNYHLWKDE9D7	BT DA 1/5 10052022
بنك تونس العربي الدولي										
-	-	-	NC -	-	-	-	32	BIA32	TN0001800465	BIAT Da32 4/60
6	7	3	NC -	-	-	-	32	BIA36	TN0001800507	BIAT Da36 1/24
1741	252	49	NC -	-	-	-	32	BIA20	TN0001800622	BIAT DA 1/20 290620
15841	835	353		19,200	115	6	32	BIA24	TNK63R17BF70	BIAT DA 1/7 291124
البنك الوطني الفلاحي										
1995	1 150	322		1,630	722	443	32	BNA09	TN0003100633	BNA Da 1/10 040509
112	80	27		1,630	3	2	32	BNA18	TN0003100740	BNA DA 1/10 200618
103	640	36		0,300	4	13	32	BNA19	TN0003100815	BNA DA 1/55 150419
بنك الإسكان										
-	-	-	NC -	-	-	-	32	BHDA	TN0001900612	BQ HABITAT (Da)
-	-	-	NC -	-	-	-	32	BH12	TN0001900679	BH Da 1/20 150999
-	-	-	NC -	-	-	-	32	BH14	TN0001900711	BH Da1/25 14022000
3	2	1	NC -	-	-	-	32	BHDA7	TN0001900778	BHDA 1/15 28052007
38	8	5	NC -	-	-	-	32	BH15	TN0001900901	BH DA 1/3 270715
23	11	6	NC -	-	-	-	32	BH17	TN0001900992	BH DA 1/5 171117
البنك الدولي للتجارة والصناعة										
48	3	3	NC -	-	-	-	32	UBC00	TN0002400570	UBCI Da 1/6 010900
34	1	1	NC -	-	-	-	32	UBC04	TN0002400646	UBCI Da 3/7 010704
45	2	2	NC -	-	-	-	32	UBC10	TN0002400653	UBCI Da 1/2 150710
2228	256	27	NC -	-	-	-	32	UBC13	TN0002400695	UBCI Da8/33 141013
الوفاق الدولي للبنوك										
6	3	3	NC -	-	-	-	32	WIF15	TN0007200132	WIFAK DA1/2 121015
بنيات ومواد البناء										
مصنع الورق الخشبى بالجنوب										
10	10	3	NC -	-	-	-	32	MPB17	TN0007620032	MPBS DA1/10 070717
16	37	5	NC -	-	-	-	32	MPB18	TN0007620040	MPBS DA1/20 050718
9	11	4	NC -	-	-	-	32	MPB19	TN0007620057	MPBS DA1/10 100719
21	49	18	NC -	-	-	-	32	MPB20	TN0007620065	MPBS DA1/17 100820
-	31	5	NC -	-	-	-	32	CC10	TN0007400039	CC Da 1/52 201210
السكنى										
-	-	-	NC -	-	-	-	32	SOK12	TN0007210032	SOK NA Da1/5 020712
13	9	4	NC -	-	-	-	32	SOK14	TN0007210040	SOK NA Da2/5 010714
الشركة العقارية وللمساهمات										
-	-	-	NC -	-	-	-	32	SIM01	TN0004000089	SIMPAR Da 1/5
38	4	1	NC -	-	-	-	32	SIM08	TN0004000105	SIMPA Da1/6 010708
-	-	-	NC -	-	-	-	32	SIM10	TN0004000121	SIMPA Da1/7 010710
5	1	1	NC -	-	-	-	32	SIM12	TN0004000147	SIMPA Da1/8 020712
64	8	2	NC -	-	-	-	32	SIM14	TN0004000154	SIMPA DA2/9 010714
الشركة العقارية التونسية السعودية										
5	14	1	NC -	-	-	-	32	SITDA	TN0007180037	SITSDa1/9 28/03/07
الشركة المصرية للخزف										
-	-	-	NC -	-	-	-	32	SOMC3	TN0006780027	SOMOC Da 1/7 0803
-	-	-	NC -	-	-	-	32	SOMC8	TN0006780043	SOMOC Da 1/10 0708
-	-	-	NC -	-	-	-	32	SOMC9	TN0006780050	SOMOC Da 1/20 2007
-	-	-	NC -	-	-	-	32	SOM11	TN0006780068	SOMC Da1/10 261211
1	65	5	NC -	-	-	-	32	SOM12	TN0006780076	SOMC Da1/45 211212
1	62	8	NC -	-	-	-	32	SOM13	TN0006780084	SOMC Da2/35 231213
1	76	13	NC -	-	-	-	32	SOM14	TN0006780092	SOMC DA 3/37 250814
-	26	5	NC -	-	-	-	32	SOM15	TN0006780100	SOM DA 1/23 201015
مواد وخدمات صناعية										
مجمع وانثاك										
136	33	11	NC -	-	-	-	32	OTH21	TN7F9QE5NT90	OTH DA1/2 181121
الشركة الصناعية للأجهزة والآلات الكهربائية										
6	3	1	NC -	-	-	-	32	SIADA	TN0006590020	SIAME Da5/11
4	7	3	NC -	-	-	-	32	SIAM1	TN0006590087	SIAME Da1/8
1	7	3	NC -	-	-	-	32	SIAD4	TN0006590103	SIAM Da1/25 280704
2	5	3	NC -	-	-	-	32	SIAM4	TN0006590061	SIAME Da1/10
8	23	8	NC -	-	-	-	32	SIAD21	TN0006590111	SIAM DA 1/10 160721
الشركة التونسية للبلور										
-	-	-	NC -	-	-	-	32	STVDA	TN0006560023	SOTUVER Da 1/24
-	-	-	NC -	-	-	-	32	STV00	TN0006560049	STV Da 1/25 010700
-	-	-	NC -	-	-	-	32	STV01	TN0006560064	SOTUVER Da 3/34
-	-	-	NC -	-	-	-	32	STV02	TN0006560098	STV02 3/10 010102
190	19	3	NC -	-	-	-	32	STV12	TN0006560148	STV Da10/31 160712
58	18	8	NC -	-	-	-	32	STV13	TN0006560155	SOTUV Da1/7 180713
123	67	12	NC -	-	-	-	32	STV14	TN0006560189	SOTUV DA3/41 10714
277	139	21		2,280	62	27	32	STV15	TN0006560197	STV DA 3/40 200715
97	55	12	NC -	-	-	-	32	STV17	TN0006560221	STV DA2/23 4122017
3229	916	106		5,200	73	14	32	STV20	TN0006560247	SOTUV DA7/32 91020
2786	1071	184		3,810	27	7	32	STV22	TNXI9LTIWOF07	STV DA2/11 280722
القطاع الكيميائي										

220	1	1	NC -	-	-	-	32 ALQ04	TN0002300366	AIR LIQ Da1/4 0999	
-	-	-	NC -	-	-	-	32 ALQ01	TN0002300374	AIR LIQ Da1/6 0601	
425	5	4	NC -	-	-	-	32 ALQ02	TN0002300390	ALQ Da1/6 (160902)	
480	8	4	NC -	-	-	-	32 ALQ03	TN0002300408	AIR LIQ Da1/8 0903	
455	12	6	NC -	-	-	-	32 ALQ04	TN0002300416	ALQ Da1/10 7/09/04	
129	3	2	NC -	-	-	-	32 ALQ05	TN0002300424	ALQDa1/12 06/09/05	
173	5	3	NC -	-	-	-	32 ALQ06	TN0002300432	ALQ Da1/12 070906	
269	8	6	NC -	-	-	-	32 ALQ07	TN0002300440	ALQ Da 1/12 0907	
225	8	5	NC -	-	-	-	32 ALQ08	TN0002300457	AL Da 1/11 030908	
357	14	7	NC -	-	-	-	32 ALQ09	TN0002300465	AL Da 1/12 030909	
209	8	3	NC -	-	-	-	32 ALQ10	TN0002300473	ALQ Da 1/11 060910	
316	12	5	NC -	-	-	-	32 ALQ11	TN0002300481	ALQ Da 1/11 050911	
133	7	2	NC -	-	-	-	32 ALQ12	TN0002300499	ALQ Da 1/15 030912	
26	1	1	NC -	-	-	-	32 ALQ13	TN0002300507	ALQ Da 1/11 020913	
256	14	4	NC -	-	-	-	32 ALQ14	TN0002300515	ALQ DA 1/12 150914	
178	20	5	NC -	-	-	-	32 ALQ15	TN0002300523	ALQ DA 1/25 070915	
256	37	9	NC -	-	-	-	32 ALQ16	TN0002300531	ALQ DA 1/28 050916	
96	16	5	NC -	-	-	-	32 ALQ17	TN0002300549	ALQ DA 1/31 250917	
203	32	6	NC -	-	-	-	32 ALQ18	TN0002300556	ALQ DA 1/30 161018	
173	13	1	NC -	-	-	-	32 ALQ19	TN0002300564	ALQ DA 1/16 160919	
86	23	4	NC -	-	-	-	32 ALQ20	TN0002300572	ALQ DA 1/45 201120	
الكيمياء										
-	-	-	NC -	-	-	-	32 ALKDA	TN0003800711	ALKIM Da	
6	4	3	NC -	-	-	-	32 ALK04	TN0003800729	ALKIM Da 04	
10	8	3	NC -	-	-	-	32 ALK03	TN0003800737	ALK Da 1/10 240603	
-	-	-	NC -	-	-	-	32 ALK24	TNPIK 1R1373B	ALKNSLIB1/4j010123	
التوزيع										
الشبكة التونسية للسيارات والخدمات										
-	-	-	NC -	-	-	-	32 ART12	TN0007300023	ARTES Da1/4 230712	
-	-	-	NC -	-	-	-	32 ART13	TN0007300031	ARTES Da1/5 040313	
سيكار										
91	12	9	NC -	-	-	-	32 CTY19	TN0007550023	CITY DA 1/3 230919	
SMART TUNISIE										
286	73	35	NC -	-	-	-	32 SMT23	TN7IDY8X6058	SMART DA1/5 070623	
460	150	52	NC -	-	-	-	32 SMT24	TN7PHUMS9GW2	SMART DA1/6 111124	
شركة المغازة العامة										
-	-	-	NC -	-	-	-	32 MGD44	TN0006440028	MAG GEN Da 1/2	
شركة مونتوري										
12	5	2	NC -	-	-	-	32 MNPDA	TN0001000116	MONOPRIX Da	
17	3	3	NC -	-	-	-	32 MNP11	TN0001000124	MNP Da 1/2 100611	
-	-	-	NC -	-	-	-	32 MNP12	TN0001000132	MNP Da 1/5 040612	
28	25	19	NC -	-	-	-	32 MNP15	TN0001000140	MNP Da 1/5 160615	
الشركة التونسية لسواق الجملة										
-	-	-	NC -	-	-	-	32 MGR10	TN0006580021	MGR Da1/3 050710	
-	-	-	NC -	-	-	-	32 MGR17	TN0006580039	MGR DA 1/10 201217	
المواد الأساسية										
تونس لمجيبات الألبوموم										
-	-	-	NC -	-	-	-	32 TPR08	TN0007270036	Da TPR 11/149 2006	
-	-	-	NC -	-	-	-	32 TPR09	TN0007270044	TPR Da 1/8 200509	
2	3	1	NC -	-	-	-	32 TPR10	TN0007270051	TPR Da 1/36 250510	
27	12	2	NC -	-	-	-	32 TPR11	TN0007270069	TPR Da 5/37 150611	
41	84	8	NC -	-	-	-	32 TPR12	TN0007270077	TPR Da 1/21 250612	
34	139	15	NC -	-	-	-	32 TPR13	TN0007270085	TPR Da 1/44 250613	
12	14	6	NC -	-	-	-	32 TPR16	TN0007270093	TPR DA 1/9 260716	
البتروول والغاز										
شركة النقل بواسطة الأنابيب										
44	13	5	NC -	-	-	-	32 SPIL3	TN0006660021	STPIL Da1/10 0703	
-	-	-	NC -	-	-	-	32 SPIL7	TN0006660039	STPILDA0807 1/10	
132	115	14	NC -	-	-	-	32 SPIL8	TN0006660047	STPIL Da1/25301208	
58	41	9	NC -	-	-	-	32 SPL12	TN0006660054	STPIL Da1/20 02712	
170	186	20	NC -	-	-	-	32 SPL13	TN0006660062	STPIL Da1/33 01713	
155	93	23	NC -	-	-	-	32 SPL14	TN0006660070	STPIL DA1/17 20614	
256	300	28	NC -	-	-	-	32 SPL15	TN0006660088	STPL DA1/32 180615	
139	187	18	NC -	-	-	-	32 SPL16	TN0006660096	STPIL DA1/39 01716	
161	368	27	NC -	-	-	-	32 SPL17	TN0006660104	STPILDA1/56 300617	
278	445	37	NC -	-	-	-	32 SPL18	TN0006660112	STPILDA1/39 290618	
التجهيزات المنزلية والمواد الصحية										
أوروسكل										
18	2	2	NC -	-	-	-	32 ECV16	TN0007570021	ECYCL DA 1/2 010616	
14	12	8	NC -	-	-	-	32 ECV19	TN0007570039	ECYC DA 1/10 010719	
118	102	44		1,170	11	9	2	32 ECV22	TNUTSNMT2ET9	ECYC DA 1/10 040822
شركة مشغل الأثاث										
4	5	3	NC -	-	-	-	32 SAM17	TN0007740020	SAM DA 1/10 280717	
1	1	1	NC -	-	-	-	32 SAM20	TN0007740038	SAM DA 1/5 300920	
1881	4 693	174	NC -	-	-	-	32 SAM25	TNLPW5AWBTJ4	SAM DA 8/85 241125	
شركة بيع المتوجات الصحية										
58	17	10	NC -	-	-	-	32 SAH14	TN0007610025	SAH DA 1/7 050814	
36	32	9	NC -	-	-	-	32 SAH42	TN0007610033	SAH DA 1/20 050914	
5	1	1	NC -	-	-	-	32 SAH15	TN0007610041	SAH Da 1/5 230615	

16	12	5	NC -	-	-	-	32 SAH17	TN0007610058	SAH DA 1/14 250117
29	29	8	NC -	-	-	-	32 SAH72	TN0007610066	SAH DA 1/17 070717
2	1	1	NC -	-	-	-	32 SAH73	TN0007610074	SAH DA 1/14 131217
105	81	16	NC -	-	-	-	32 SAH18	TN0007610082	SAH DA 1/14 010818
154	149	21	NC -	-	-	-	32 SAH82	TN0007610090	SAH DA 1/18 031218
1763	590	130		3,400	20	6	32 SAH22	TNZTIVM 7NY78	SAH DA 1/4 22082022
1491	4 041	346		0,400	37	93	32 SAH23	TNG73XSR2T07	SAH DA 1/35 010823
نيو بودي لين									
23	206	17	NC -	-	-	-	32 NBL13	TN0007540032	NBL Da1/45 161213
9	18	9	NC -	-	-	-	32 NBL17	TN0007540040	NBL DA 1/10 280717
أوفيس بلاست									
3	10	6	NC -	-	-	-	32 PLS16	TN0007700032	PLAST DA 1/4 161216
7	428	12	NC -	-	-	-	32 PLA20	TN0007700065	PLA DA 3/100 231020
69	1283	18	NC -	-	-	-	32 PLA21	TN0007700081	PLA DA 7/103 190721
48	411	17	NC -	-	-	-	32 PLA22	TN2HBI4G16FB	PLAST DA 1/5 190722
مخابر ونيماد									
201	125	8	NC -	-	-	-	32 UMD16	TN0007720022	UMED D 76/509 26716
3566	6 770	22	NC -	-	-	-	32 UMD17	TN0007720030	UMD DA11/117 40817
شركة الإيجار العربية لتونس									
8	4	2	NC -	-	-	-	32 ATL08	TN0004700266	ATL Da 1/5 290808
44	44	8	NC -	-	-	-	32 ATL12	TN0004700472	ATL Da 2/17 261112
التجاري للإيجار المالي									
-	-	-	NC -	-	-	-	32 TJLR	TN0006610141	ATTIJARI LS ROMPU
2410	428	17	NC -	-	-	-	32 TJL17	TN0006610448	TJL DA 3/17 210717
إيجار BH									
5	8	8	NC -	-	-	-	32 ML15	TN0006720072	ML DA 1/4 250515
الشركة الدولية للإيجار المالي									
-	-	-	NC -	-	-	-	32 CIL07	TN0004201042	CIL DA 2007 1/4
-	-	-	NC -	-	-	-	32 CIL08	TN0004201117	CIL Da 1/5 301208
101	5	3	NC -	-	-	-	32 CIL10	TN0004201216	CIL Da 1/3 110610
6	1	1	NC -	-	-	-	32 CIL11	TN0004201281	CIL Da 1/4 030611
5	1	1	NC -	-	-	-	32 CIL23	TNEOEJK 4P2R7	CIL DA 2/5 15052023
دبعل للإيجار المالي									
2	2	2	NC -	-	-	-	32 HL17	TN0007310378	HL DA 1/10 180817
619	267	13	NC -	-	-	-	32 HL20	TN0007310519	HL DA37/100 090720
شركة الإستثمار و التنمية الصناعية والسياحية									
18	28	4	NC -	-	-	-	32 SPD12	TN0001400720	SPDIT Da 1/24 3512
الشركة التونسية للإيجار المالي والفكتورينج									
-	-	-	NC -	-	-	-	32 TLS0A	TN0002100915	TUN. LEAS. (Da 10)
-	-	-	NC -	-	-	-	32 TLD01	TN0002100956	TLS Da 1/4
-	-	-	NC -	-	-	-	32 TLS02	TN0002100980	TLS Da 1/5(021202)
27	3	2	NC -	-	-	-	32 TLS03	TN0002101012	TLS Da 1/6(181203)
-	-	-	NC -	-	-	-	32 TLS04	TN0002101061	TLS Da 1/7(061204)
-	-	-	NC -	-	-	-	32 TLS07	TN0002101152	TLS Da 1/55(010307)
85	90	6	NC -	-	-	-	32 TLS08	TN0002101210	TLS Da 1/56 030308
14	22	3	NC -	-	-	-	32 TLS09	TN0002101319	TLS Da 1/57 020309
34	64	8	NC -	-	-	-	32 TLS92	TN0002101392	TLS Da 1/68 301209
45	91	11	NC -	-	-	-	32 TLS10	TN0002101400	TLS Da 1/69 010210
345	240	21	NC -	-	-	-	32 TLS13	TN0002101590	TLS Da 3/80 010213
637	466	31	NC -	-	-	-	32 TLS14	TN0002101749	TL DA3/83 10022014
262	152	18	NC -	-	-	-	32 TLS15	TN0002101814	TL DA 2/43 02022015
398	244	37	NC -	-	-	-	32 TLS19	TN0002102044	TLS DA 1/23 010719
قطاع التكنولوجيا									
تلنات القابضة									
23	28	8	NC -	-	-	-	32 TLN19	TN0007440035	TLN DA 1/10 010719
الشركة التونسية للمقاوالت السلكية واللاسلكية									
4	2	1	NC -	-	-	-	32 SOT01	TN0006530059	SOTETEL Da1/6
-	-	-	NC -	-	-	-	32 SOT02	TN0006530067	SOT Da 1/5 010102
-	-	-	NC -	-	-	-	32 SOT03	TN0006530075	SOT Da 1/5 010703
-	-	-	NC -	-	-	-	32 SOT04	TN0006530083	SOT Da 1/10 150704
2	7	1	NC -	-	-	-	32 SOT06	TN0006530091	SOT Da1/22 010906
الترفيه									
الخطوط التونسية									
-	-	-	NC -	-	-	-	32 TAI0A	TN0001200419	TUNISAIR - Da 01
-	6	1	NC -	-	-	-	32 TAI04	TN0001200468	TUNISAIR - Da 04
-	-	-	NC -	-	-	-	32 TAI99	TN0001200476	TAIR Da 1/10 010799
-	3	1	NC -	-	-	-	32 TAI00	TN0001200492	TAIR Da 1/10 030700
1	32	2	NC -	-	-	-	32 TAI01	TN0001200518	TUNISAIR Da 1/10
1	46	4	NC -	-	-	-	32 TAI06	TN0001200534	TAIR Da 1/22 310806
1	31	7	NC -	-	-	-	32 TAI08	TN0001200542	TAIR Da 1/5 010908
-	16	6	NC -	-	-	-	32 TAI09	TN0001200567	TAIR Da 1/11 170709
226774	39 147	4507			1675	706		184	حصلة اليوم

الأدوات - سندات

سند مصدر من الدولة

سنة 2026				حصة تداول 07/05/2026										
حجم التداول بالدinar	الكمية	الصفقات	الافتتاح	مؤشر	التغير اليومي	سعر الافعال	حجم التداول بالدinar	الكمية	الصفقات	وحدة التداول	القسم	رمز الورقة المالية	رمز ISIN	الشركة
-	-	-	98,000	NC	0,00%	98,000	-	-	-	%		21 B1026	TN0008000580	BTA 6.3% Oct 2026
-	-	-	93,100	NC	0,00%	93,100	-	-	-	%		21 B0428	TN0008000606	BTA 6.7% Avril 2028
-	-	-	97,000	NC	0,00%	97,000	-	-	-	%		21 B0732	TN0008000663	BTA 7,5% Jul 2032
-	-	-	90,500	NC	0,00%	90,500	-	-	-	%		21 B0728	TN0008000697	BTA 7% Jul 2028
10 267 152	9800	13	97,590	NC	0,00%	99,460	-	-	-	%		21 B0227	TN0008000721	BTA 7,2% Fev 2027
525 748	544	8	93,450	NC	0,00%	95,560	-	-	-	%		21 B0230	TN0008000739	BTA 7,4% Fev 2030
429 343	409	7	96,510	NC	0,00%	99,030	-	-	-	%		21 B0527	TN0008000747	BTA 7,2% Mai 2027
-	-	-	97,000	NC	0,00%	97,000	-	-	-	%		21 B1130	TN0008000762	BTA 8% Nov 2030
-	-	-	91,050	NC	0,00%	91,050	-	-	-	%		21 B1227	TN0008000770	BTA 7,3% Dec 2027
-	-	-	100,000	NC	0,00%	100,000	-	-	-	%		21 B0128	TN0008000796	BTA 7,5% Janv 2028
-	-	-	100,000	NC	0,00%	100,000	-	-	-	%		21 B0333	TN0008000804	BTA 8% Mars 2033
163 697	158	1	97,100	NC	0,00%	98,000	-	-	-	%		21 B0327	TN0008000655	BTA 6,6% Mars 2027
-	-	-	94,720	NC	0,00%	94,720	-	-	-	%		21 B1228	TN0008000812	BTA 7,5% Dec 2028
6 938 348	65000	2	100,000	NC	0,00%	100,310	-	-	-	%		21 NB26	TN0008000838	E NAT 2021 8,80% B
-	-	-	93,000	NC	0,00%	93,000	-	-	-	%		21 NC28	TN0008000846	E NAT 2021 8,90% C
840 802	157435	3	97,500	NC	0,00%	100,310	-	-	-	%		21 NA26	TN0008000820	ENAT2021 8,70% A PP
-	-	-	100,000	NC	0,00%	100,000	-	-	-	%		21 NB226	TN0008000895	ENAT2 2021 8,80% B
5957	6	1	95,000	NC	0,00%	95,000	-	-	-	%		21 NC228	TN0008000903	ENAT2 2021 8,90% C
-	-	-	100,000	NC	0,00%	100,000	-	-	-	%		21 NH226	TN0008000853	ENAT2 HASSAN21 APP
11614	2200	2	97,000	NC	0,00%	100,410	-	-	-	%		21 NA226	TN0008000887	ENAT22021 8,70% APP
417 386	4050	2	94,500	NC	0,00%	100,000	-	-	-	%		21 NB3F6	TNYZ06JGUZ33	ENAT3 2021 8,80% B
-	-	-	100,000	NC	0,00%	100,000	-	-	-	%		21 NC3F8	TN3QL5M1QLW6	ENAT3 2021 8,90% C
-	-	-	100,000	NC	0,00%	100,000	-	-	-	%		21 NHB36	TNVSDML2VYJ5	ENAT3 HASSAN2021 B
-	-	-	100,000	NC	0,00%	100,000	-	-	-	%		21 NHC38	TNJQ3VIAM1R9	ENAT3 HASSAN2021 C
11147	2208	6	97,000	NC	0,00%	95,000	-	-	-	%		21 NA3F6	TNZBXQU5R291	ENAT32021 8,70% APP
-	-	-	95,000	NC	0,00%	95,000	-	-	-	%		21 NA3V6	TNSUXW7EBUQ0	ENT32021T+2,45% APP
-	-	-	100,000	NC	0,00%	100,000	-	-	-	%		21 NHA36	TNESI87AYZT5	ENAT3 HASSAN21 APP
-	-	-	100,000	NC	0,00%	100,000	-	-	-	%		21 NB3V6	TN5QH-XZ8T348	ENAT32021 T+2,55% B
-	-	-	100,000	NC	0,00%	100,000	-	-	-	%		21 NC3V8	TNJP2LP1CVE1	ENAT32021 T+2,65% C
145 965	13992	24	95,000	NC	0,00%	95,000	-	-	-	%		21 NAF27	TNPSLOPEJVO7	ENAT1 2022 A 8,80%
4000	52	3	100,000	NC	0,00%	98,000	-	-	-	%		21 NBF29	TNHG2VXQ3BG0	ENAT1 2022 B 8,90%
-	-	-	100,000	NC	0,00%	100,000	-	-	-	%		21 NCF32	TN5XXZ2454U2	ENAT1 2022 C 9,10%
12 714	1170	1	92,500	NC	0,00%	100,000	-	-	-	%		21 NAV27	TNLEGO8CKWX3	ENAT1 2022A T+2,4%
-	-	-	100,000	NC	0,00%	100,000	-	-	-	%		21 NBV29	TN00U20VQY55	ENAT1 2022B T+2,5%
-	-	-	100,000	NC	0,00%	100,000	-	-	-	%		21 NCV32	TNQHMI7RIBR5	ENAT1 2022CT+2,65%
-	-	-	100,000	NC	0,00%	100,000	-	-	-	%		21 NHA27	TNCDR74CL701	ENAT1 HASSAN2022 A
-	-	-	100,000	NC	0,00%	100,000	-	-	-	%		21 NHB29	TNHB9XIP394	ENAT1 HASSAN2022 B
-	-	-	100,000	NC	0,00%	100,000	-	-	-	%		21 NHC32	TNW1CN5IM5T4	ENAT1 HASSAN2022 C
8 250	100	1	101,750	NC	0,00%	97,100	-	-	-	%		21 NB2F9	TNQVHB5WZ2K2	ENAT2 2022 9,35% B
-	-	-	100,700	NC	0,00%	100,700	-	-	-	%		21 NC2F2	TN9E02MTU05	ENAT2 2022 9,60% C
-	-	-	100,000	NC	0,00%	100,000	-	-	-	%		21 NC2V2	TN11TIBOEPV4	ENAT2 2022T+2,40% C
-	-	-	100,000	NC	0,00%	100,000	-	-	-	%		21 NH2B9	TNU9AUB15T16	ENAT2 HASSAN2022 B
-	-	-	100,000	NC	0,00%	100,000	-	-	-	%		21 NH2C2	TN714WHHNWN4	ENAT2 HASSAN2022 C
-	-	-	65,000	NC	0,00%	65,000	-	-	-	%		21 NH2A7	TNM460WV RPO6	ENAT2 HASSAN22 APP
24 6822	23 155	4	99,000	NC	0,00%	97,000	-	-	-	%		21 NA2F7	TNJ1M1ZAWYG5	ENAT22022 9,25% APP
-	-	-	100,000	NC	0,00%	100,000	-	-	-	%		21 NB2V9	TNFOOWIRGBH7	ENAT22022 T+2,2% B
15 830	1500	1	100,000	NC	0,00%	100,000	-	-	-	%		21 NA2V7	TNQCKOBPZ5A4	ENT2 22 T+2,15% APP
-	-	-	100,170	NC	0,00%	100,170	-	-	-	%		21 NB3F9	TNRCVSCBDE36	ENAT3 2022 9,35% B
-	-	-	100,000	NC	0,00%	100,000	-	-	-	%		21 NC3F2	TN4A4WPDZOC1	ENAT3 2022 9,60% C
-	-	-	100,000	NC	0,00%	100,000	-	-	-	%		21 NC3V2	TNIZ090ISG66	ENAT3 2022T+2,40% C
29 817	2965	3	93,000	NC	0,00%	98,000	-	-	-	%		21 NA3F7	TNXNSU5ILBI2	ENAT32022 9,25% APP
-	-	-	100,000	NC	0,00%	100,000	-	-	-	%		21 NB3V9	TN0JN6PVVH38	ENAT32022 T+2,2% B
-	-	-	99,000	NC	0,00%	99,000	-	-	-	%		21 NA3V7	TNWL10DSWXK1	ENT3 22 T+2,15% APP
-	-	-	100,000	NC	0,00%	100,000	-	-	-	%		21 B0932	TNJL4N1SD7B2	BTA 8,8% Sept 2032
8 179	99	1	96,000	NC	0,00%	100,000	-	-	-	%		21 NB4F9	TNWRCVSYL730	ENAT4 2022 9,4% B
-	-	-	100,000	NC	0,00%	100,000	-	-	-	%		21 NC4F2	TNEFCT8MXYZ3	ENAT4 2022 9,60% C
-	-	-	100,000	NC	0,00%	100,000	-	-	-	%		21 NC4V2	TNVF5FLG1FH4	ENAT4 2022T+2,25% C
-	-	-	100,000	NC	0,00%	100,000	-	-	-	%		21 NHA2C	TNQR5G236GA1	ENAT4 HASSAN2022 C
63 723	6201	3	99,000	NC	0,00%	99,000	-	-	-	%		21 NA4F7	TN0AYHSVTHY1	ENAT42022 9,35% APP
-	-	-	100,000	NC	0,00%	100,000	-	-	-	%		21 NB4V9	TN7PM93UJZP50	ENAT42022T+2,05% B
-	-	-	100,000	NC	0,00%	100,000	-	-	-	%		21 NHA27	TNA3G5IE2961	ENAT4HASSAN2022APP
-	-	-	100,750	NC	0,00%	100,750	-	-	-	%		21 NA4V7	TN2MV0GUKOA5	ENT4 2022 T+2% APP
-	-	-	100,000	NC	0,00%	100,000	-	-	-	%		21 B0129	TNHUVZNLATV4	BTA 8% Janv 2029
-	-	-	99,000	NC	0,00%	99,000	-	-	-	%		21 NCF33	TNTKTE05CIW5	ENAT1 2023 9,95% C
-	-	-	93,500	NC	0,00%	93,500	-	-	-	%		21 NBF30	TNCGJF5TW027	ENAT1 2023 9,8% B
-	-	-	100,620	NC	0,00%	100,620	-	-	-	%		21 NCV33	TNHZAONAPWF9	ENAT1 2023T+1,95% C
-	-	-	100,000	NC	0,00%	100,000	-	-	-	%		21 NHB30	TN36Q80XFK87	ENAT1 HASSAN2023 B
58 8454	53 945	13	97,000		4,88%	101,740	21 333	2 068	3 %		21 NAF28	TN6DQ00JBL7	ENAT12023 9,75% APP	

-	-	-	100,000	NC	0,00%	100,000	-	-	-	%	21	NBV30	TN3C6DV EWM76	ENAT12023T+1,75% B
-	-	-	100,000	NC	0,00%	100,000	-	-	-	%	21	NHA28	TNJ75L9423	ENAT1HASSAN2023APP
39614	3926	1	91,000	NC	0,00%	100,000	-	-	-	%	21	NAV28	TNBYTZTD1920	ENT12023T+1,7% APP
-	-	-	99,000	NC	0,00%	99,000	-	-	-	%	21	NB2F0	TNCR2TMAK1KB	ENAT2 2023 9,8% B
-	-	-	97,000	NC	0,00%	97,000	-	-	-	%	21	NC2F3	TNNZ2M9ZHT3	ENAT2 2023 9,95% C
-	-	-	100,000	NC	0,00%	100,000	-	-	-	%	21	NC2V3	TNDRFUSQRGB4	ENAT2 2023T+1,95% C
2829	449	2	70,000	NC	0,00%	63,000	-	-	-	%	21	NH2A8	TNS70RLC1A97	ENAT2 HASSAN23 APP
272649	25384	48	99,010	NC	0,00%	98,010	-	-	-	%	21	NA2F8	TNNI3UPDY012	ENAT22023 9,75%APP
-	-	-	100,000	NC	0,00%	100,000	-	-	-	%	21	NB2V0	TNNSOG7PX8W5	ENAT22023T+1,75% B
157384	14657	4	97,000	NC	0,00%	97,000	-	-	-	%	21	NA2V8	TNHOFRXHSG72	ENT22023T+1,7% APP
-	-	-	95,300	NC	0,00%	95,300	-	-	-	%	21	B0631	TNNSOORH1F1	BTA 8,25% Juin2031
831328	800	1	100,010	NC	0,00%	99,950	-	-	-	%	21	B0833	TNNUS2JABSF6	BTA 9,4% aout 2033
-	-	-	100,000	NC	0,00%	100,000	-	-	-	%	21	B0835	TN19GXXADLD0	BTA 9,5% aout 2035
438126	430	2	98,700	NC	0,00%	99,100	-	-	-	%	21	B0929	TNLRQIPOOJY4	BTA 9% sept 2029
-	-	-	100,000	NC	0,00%	100,000	-	-	-	%	21	NB3F0	TNVE955M6R90	ENAT3 2023 9,8% B
-	-	-	100,000	NC	0,00%	100,000	-	-	-	%	21	NC3F3	TNDSN3G1YQE9	ENAT3 2023 9,95% C
-	-	-	100,000	NC	0,00%	100,000	-	-	-	%	21	NC3V3	TNOLAIZUBLX6	ENAT3 2023T+1,95% C
30976	2900	2	100,000	NC	3,69%	102,130	20613	1900	1	%	21	NA3F8	TNPECGNMPEV9	ENAT32023 9,75%APP
-	-	-	100,000	NC	0,00%	100,000	-	-	-	%	21	NB3V0	TNRS9CVT3S7	ENAT32023T+1,75% B
-	-	-	97,500	NC	0,00%	97,500	-	-	-	%	21	NA3V8	TNVI299YK4C1	ENT32023T+1,7% APP
7192299	70000	1	100,000	NC	0,00%	101,700	-	-	-	%	21	NB4F0	TNBII1MJCEF3	ENAT4 2023 9,8% B
-	-	-	100,000	NC	0,00%	100,000	-	-	-	%	21	NC4V3	TN10K3CSR1G1	ENAT4 2023T+1,95% C
-	-	-	100,000	NC	0,00%	100,000	-	-	-	%	21	NH4C3	TNTBJDM SJP7	ENAT4 HASSAN2023 C
-	-	-	100,000	NC	0,00%	100,000	-	-	-	%	21	NH4A8	TNNS9SUDVGS5	ENAT4 HASSAN23 APP
13590	1346	3	96,000	NC	0,00%	100,000	-	-	-	%	21	NA4F8	TNGVARQJO7Y7	ENAT42023 9,75%APP
-	-	-	100,000	NC	0,00%	100,000	-	-	-	%	21	NC4F3	TNBSXXEK BFR8	ENAT42023 9,95% C
-	-	-	100,000	NC	0,00%	100,000	-	-	-	%	21	NB4V0	TNMCPXLL1EE2	ENAT42023T+1,75% B
-	-	-	101,300	NC	0,00%	101,300	-	-	-	%	21	NB3F1	TNUJWXR58DVH5	ENAT1 2024 9,8% B
-	-	-	100,000	NC	0,00%	100,000	-	-	-	%	21	NC3F4	TNRLFZ5FIX29	ENAT1 2024 9,95% C
-	-	-	100,000	NC	0,00%	100,000	-	-	-	%	21	NCV34	TN85T11TY25	ENAT1 2024T+1,95% C
128578	12840	22	100,000	NC	1,01%	100,000	10224	1000	10	%	21	NAF29	TNLBMDN3K59	ENAT12024 9,75%APP
2039323	20000	2	100,000	NC	0,00%	100,000	-	-	-	%	21	NBV31	TN2781ZB9E10	ENAT12024T+1,75% B
-	-	-	100,000	NC	0,00%	100,000	-	-	-	%	21	NH331	TNVOIKZMIIV2	ENAT1HASSAN2024 B
-	-	-	100,000	NC	0,00%	100,000	-	-	-	%	21	NH429	TNXBRLOS6K2	ENAT1HASSAN2024APP
-	-	-	100,000	NC	0,00%	100,000	-	-	-	%	21	NAV29	TNJ48E224391	ENT12024T+1,7% APP
-	-	-	101,300	NC	0,00%	101,300	-	-	-	%	21	NB2F1	TNXOK9990B08	ENAT2 2024 9,8% B
-	-	-	100,000	NC	0,00%	100,000	-	-	-	%	21	NC2F4	TN5WJ26K4ERO	ENAT2 2024 9,95% C
-	-	-	100,000	NC	0,00%	100,000	-	-	-	%	21	NC2V4	TN8KXKPKVQU2	ENAT2 2024T+1,95% C
139068	13310	12	96,000	NC	0,00%	96,300	-	-	-	%	21	NA2F9	TNGB6JSLAOW7	ENAT22024 9,75%APP
-	-	-	100,000	NC	0,00%	100,000	-	-	-	%	21	NB2V1	TNC6WB FURIQB	ENAT22024T+1,75% B
-	-	-	100,000	NC	0,00%	100,000	-	-	-	%	21	NH2B1	TNSTVM3VL445	ENAT2HASSAN2024 B
-	-	-	100,000	NC	0,00%	100,000	-	-	-	%	21	NH2A9	TNNC5BCLRM3	ENAT2HASSAN24APP
-	-	-	100,000	NC	0,00%	100,000	-	-	-	%	21	NA2V9	TN22CQJFH9	ENT22024T+1,7% APP
-	-	-	101,540	NC	0,00%	101,540	-	-	-	%	21	NB3F1	TNFC807A98F4	ENAT3 2024 9,8% B
-	-	-	100,000	NC	0,00%	100,000	-	-	-	%	21	NC3F4	TNPDPODY2398	ENAT3 2024 9,95% C
-	-	-	100,000	NC	0,00%	100,000	-	-	-	%	21	NC3V4	TNLBC9INKV10	ENAT3 2024T+1,95% C
-	-	-	100,000	NC	0,00%	100,000	-	-	-	%	21	NH3B1	TNINM1L131F4	ENAT3 HASSAN2024 B
26241	2600	2	94,500	NC	0,00%	98,000	-	-	-	%	21	NA3F9	TNBWDWXBEPF6	ENAT32024 9,75%APP
-	-	-	100,000	NC	0,00%	100,000	-	-	-	%	21	NB3V1	TNAO07V1X56	ENAT32024T+1,75% B
-	-	-	100,000	NC	0,00%	100,000	-	-	-	%	21	NA3V9	TNZ2FOA1509	ENT32024T+1,7% APP
105178	100	2	100,000	NC	0,00%	101,830	-	-	-	%	21	B1027	TN9EG19CQ82	BTA 9,70% Oct 2027
-	-	-	100,000	NC	0,00%	100,000	-	-	-	%	21	B1031	TN00DT102PF5	BTA 9,87% Oct 2031
-	-	-	100,000	NC	0,00%	100,000	-	-	-	%	21	B1028	TN875F5T9RO3	BTA 9,80% Oct 2028
-	-	-	101,400	NC	0,00%	101,400	-	-	-	%	21	NB4F1	TN9092FJVK8	ENAT4 2024 9,8% B
-	-	-	102,400	NC	0,00%	102,400	-	-	-	%	21	NC4F4	TNGCLJ57FYQ7	ENAT4 2024 9,95% C
-	-	-	100,000	NC	0,00%	100,000	-	-	-	%	21	NC4V4	TNTPNCECEBC3	ENAT4 2024T+1,95% C
-	-	-	100,000	NC	0,00%	100,000	-	-	-	%	21	NH4B1	TNZQNUDX2Y3	ENAT4 HASSAN2024 B
676561	64400	6	95,000	NC	0,00%	102,700	-	-	-	%	21	NA4F9	TN9CAY77XT1	ENAT42024 9,75%APP
-	-	-	100,000	NC	0,00%	100,000	-	-	-	%	21	NB4V1	TN45VKDAPM79	ENAT42024T+1,75% B
-	-	-	100,000	NC	0,00%	100,000	-	-	-	%	21	NA4V9	TNSAWK5L94U9	ENT42024T+1,7% APP
-	-	-	100,000	NC	0,00%	100,000	-	-	-	%	21	B0633	TN15BPOGW9F1	BTA 9,89% Juin2033
-	-	-	100,000	NC	0,00%	100,000	-	-	-	%	21	B1234	TNXIGTXAROH4	BTA 9,90% Dec 2034
723081	700	3	101,310	NC	0,00%	104,350	-	-	-	%	21	B0132	TNCVALJL413	BTA 9,87% Janv2032
-	-	-	100,000	NC	0,00%	100,000	-	-	-	%	21	B0334	TNV7HGOLTYL8	BTA 9,83% mars2034
-	-	-	100,000	NC	0,00%	100,000	-	-	-	%	21	B0628	TNLBKA9Q440	BTA 9,28% juin2028
-	-	-	100,000	NC	0,00%	100,000	-	-	-	%	21	B0634	TNBF55WVBO32	BTA 9,49% juin2034
105687	100	1	100,000	NC	0,00%	100,270	-	-	-	%	21	B0629	TNNC6S21UFM6	BTA 9,37% juin2029
-	-	-	100,000	NC	0,00%	100,000	-	-	-	%	21	B0735	TNEHPABHGP07	BTA 9,45% juil2035
748327	700	5	100,730	NC	0,00%	101,760	-	-	-	%	21	B0630	TNXS9NK4WGP1	BTA 9,31% juin2030
-	-	-	100,000	NC	0,00%	100,000	-	-	-	%	21	B0329	TN5NNTYOMW72	BTA 9,28% mars2029
-	-	-	100,000	NC	0,00%	100,000	-	-	-	%	21	B1235	TNQEVA1A2TUB	BTA 9,40% Dec 2035
-	-	-	100,000	NC	0,00%	100,000	-	-	-	%	21	B0335	TNRZET6AV1L9	BTA 7,75% Mars2035
-	-	-	100,000	NC	0,00%	100,000	-	-	-	%	21	B0336	TN673BVAIRO4	BTA 7,75% Mars2036
55126044	59000	3	100,000	NC	0,00%	92,160	-	-	-	%	21	B0338	TNEF0249ZM68	BTA 7,75% Mars2038
-	-	-	100,000	NC	0,00%	100,000	-	-	-	%	21	B0934	TN7AELB464P3	BTA 7,50% Sept2034
-	-	-	100,000	NC	0,00%	100,000	-	-	-	%	21	B0930	TNGTJFRR1B4	BTA 8,45% Sept2030
89531829	638631	221					52170	4968	14					حصلة اليوم

السندات الخاصة

سنة 2026				حصة تداول 07/05/2026										
حجم التداول بالدينار	الكمية	الصفقات	الافتتاح	مؤشر	التغير اليومي	سعر الافعال	حجم التداول بالدينار	الكمية	الصفقات	وحدة التداول	الاسم	رمز الورقة المالية	رمز ISIN	القطاع/ الشركة الورقة المالية
BANQUES														
المؤسسة العربية المصرفية - تونس														
-	-	-	100,000	NC	0,00%	100,000	-	-	-	%	21 AC20B	TN0007780075	ABC0627 11,5%P 7-2	
AMEN BANK														
-	-	-	100,000	NC	0,00%	100,000	-	-	-	%	21 AB58B	TN0003400330	AB0528 7,0%AP 20	
-	-	-	100,000	NC	0,00%	100,000	-	-	-	%	21 AB53C	TN0003400678	ABSC0228 9,4%AP 7-2	
-	-	-	100,000	NC	0,00%	100,000	-	-	-	%	21 AB51A	TN0003400686	AB SA0428T+2,7P 7-2	
-	-	-	100,000	NC	0,00%	100,000	-	-	-	%	21 AB51B	TN0003400694	AB SB0431T+2,8AP 10	
-	-	-	100,000	NC	0,00%	100,000	-	-	-	%	21 AB3AF	TNDE9EH75A12	ABSA1028 10,05%AP5	
-	-	-	100,000	NC	0,00%	100,000	-	-	-	%	21 AB3AV	TNLBPGUB9C93	ABSA1028T+2,15%AP5	
-	-	-	100,000	NC	0,00%	100,000	-	-	-	%	21 AB3CF	TN5PTK YMCD13	ABSC1030 10,2%P7-2	
-	-	-	100,000	NC	0,00%	100,000	-	-	-	%	21 AB3CV	TNTMJ1D4SH4	ABSC1030T+2,3%P7-2	
-	-	-	100,000	NC	0,00%	100,000	-	-	-	%	21 AB3DF	TN0GGAF4RX47	ABSD1030 10,3% IF7	
-	-	-	100,000	NC	0,00%	100,000	-	-	-	%	21 AB3DV	TNR3ZRJWC984	ABSD1030 T+2,4%IF7	
3599	35	2	100,000	NC	0,00%	100,000	-	-	-	%	21 AB55A	TNQK 7QECS53	ABSA1130T+1,65%AP5	
3070222	30000	1	100,000	NC	0,00%	100,000	-	-	-	%	21 AB55B	TNA327AYXX2	ABSB1132T+1,75P 7-2	
ARAB TUNISIAN BANK														
-	-	-	100,000	NC	0,00%	100,000	-	-	-	%	21 ATB7C	TN0003600491	ATB0527T+1,75%AP 20	
-	-	-	100,000	NC	0,00%	100,000	-	-	-	%	21 ATB7D	TN0003600509	ATB0532T+2,0%AP 25	
-	-	-	100,000	NC	0,00%	100,000	-	-	-	%	21 ATB82	TN0003600582	ATB0529 5,9%P20-5	
-	-	-	100,000	NC	0,00%	100,000	-	-	-	%	21 ATB5B	TN0003600657	ATBSB0328T+2,1AP 10	
BANQUE DE TUNISIE ET DES EMIRATS														
-	-	-	100,000	NC	0,00%	100,000	-	-	-	%	21 BE10B	TN0001300607	BTE0930 5,85%AP 20	
-	-	-	100,000	NC	0,00%	100,000	-	-	-	%	21 BE11F	TN0001300623	BTE0232 6,25%P 20	
-	-	-	100,000	NC	0,00%	100,000	-	-	-	%	21 BE9BF	TN0001300680	BTEB0127 11,5%P7-2	
-	-	-	100,000	NC	0,00%	100,000	-	-	-	%	21 BE9BV	TN0001300698	BTEB0127T+3,25P7-2	
BANQUE INTERNATIONALE ARABE DE TUNISIE														
-	-	-	100,000	NC	0,00%	100,000	-	-	-	%	21 B22AF	TN0592110G78	BSA0627 8,75% P5PP	
-	-	-	100,000	NC	0,00%	100,000	-	-	-	%	21 B22AV	TN2XZTDCR 70	BSA0627T+2,55%P5PP	
-	-	-	100,130	NC	0,00%	100,130	-	-	-	%	21 B22BF	TNBLRFH96SL4	BSB0627 8,75% P5	
-	-	-	100,000	NC	0,00%	100,000	-	-	-	%	21 B22BV	TNUALDKV3B53	BSB0627T+2,55% P5	
-	-	-	98,440	NC	0,00%	98,440	-	-	-	%	21 B22CF	TNODT45XV9P9	BSC0627 9,15% IF5	
362836	3280	2	91,720	NC	0,00%	102,020	-	-	-	%	21 B22CV	TN9MG9S138K0	BSC0627T+2,95% IF5	
-	-	-	100,000	NC	0,00%	100,000	-	-	-	%	21 B22DF	TN8JBQFA4123	BSD0629 9,20% P7-2	
-	-	-	100,000	NC	0,00%	100,000	-	-	-	%	21 B22DV	TNGOJL1IIN67	BSD0629 T+3% P7-2	
-	-	-	100,000	NC	0,00%	100,000	-	-	-	%	21 B22EF	TNP22BZUFO23	BSE0629 9,45% IF7	
-	-	-	100,000	NC	0,00%	100,000	-	-	-	%	21 B22EV	TN4AOG1Z753	BSE0629T+3,25% IF7	
-	-	-	100,000	NC	0,00%	100,000	-	-	-	%	21 B22FF	TNGQ611JKPR4	BSF0632 9,60%P 10-5	
-	-	-	100,180	NC	0,00%	100,180	-	-	-	%	21 B22FV	TNDJUT047VF9	BSF0632T+3,35P 10-5	
-	-	-	100,760	NC	0,00%	100,760	-	-	-	%	21 B22GF	TNFSFT39R800	BSG0632 9,70% IF10	
-	-	-	100,000	NC	0,00%	100,000	-	-	-	%	21 B22GV	TNHD4NK EWF69	BSG0632T+3,45%IF 10	
البنك التونسي الكويتي														
-	-	-	100,000	NC	0,00%	100,000	-	-	-	%	21 BTK9D	TN0004620142	BTK0230 5,85%P20	
BANQUE TUNISO KOWEITIENNE														
-	-	-	100,000	NC	0,00%	100,000	-	-	-	%	21 BTK24	TN328BRRN997	BTK0130 T+2,5% AP 5	
BH BANK														
-	-	-	99,970	NC	0,00%	99,970	-	-	-	%	21 B521C	TN0PIDORGAE6	BH SC1028 9,1%P7-2	
76032	2877	2	100,860	NC	0,00%	101,170	-	-	-	%	21 B521A	TN5HBNXC1WC4	BHSA1026T+2,55P 5-1	
-	-	-	100,000	NC	0,00%	100,000	-	-	-	%	21 B521B	TNIHW049ARG5	BHSB1026T+2,7%INF5	
-	-	-	100,000	NC	0,00%	100,000	-	-	-	%	21 B521D	TNA4HARL4UU5	BHSD1028T+2,9%P7-2	
SOCIETE TUNISIENNE DE BANQUE														
-	-	-	100,000	NC	0,00%	100,000	-	-	-	%	21 STB8C	TN0002601003	STB0528T+1,75%AP 20	
-	-	-	100,000	NC	0,00%	100,000	-	-	-	%	21 STB8D	TN0002601011	STB0533 T+2,0%AP 25	
-	-	-	100,150	NC	0,00%	100,150	-	-	-	%	21 S91CF	TN0002601169	STB SC1126 11%P7-2	
-	-	-	100,000	NC	0,00%	100,000	-	-	-	%	21 S91CV	TN0002601177	STBSC1126T+2,8P 7-2	
-	-	-	100,000	NC	0,00%	100,000	-	-	-	%	21 SB91D	TN0002601185	STBSD1126 11,5%IF7	
-	-	-	100,150	NC	0,00%	100,150	-	-	-	%	21 S20CF	TN0002601219	STB SC0427 11%P7-2	
-	-	-	99,520	NC	0,00%	99,520	-	-	-	%	21 S21AF	TNWQ50MZ65V8	STBSA0127 8,7% AP 5	
-	-	-	98,820	NC	0,00%	98,820	-	-	-	%	21 S21AV	TN8X3GZLYOR8	STBSA0127T+2,3%AP 5	
-	-	-	100,000	NC	0,00%	100,000	-	-	-	%	21 S21BF	TNTGLIP3KDL6	STBSB0127 8,95%IF5	
-	-	-	100,000	NC	0,00%	100,000	-	-	-	%	21 S21BV	TN4JUMPL967X2	STBSB0127T+2,55IF5	
-	-	-	100,000	NC	0,00%	100,000	-	-	-	%	21 S21CF	TNXFR5BNBPM9	STBSC0127 9,1% AP 5	
-	-	-	100,000	NC	0,00%	100,000	-	-	-	%	21 S21CV	TN2MYCP047G7	STBSC0127T+2,7%AP 5	
-	-	-	100,000	NC	0,00%	100,000	-	-	-	%	21 S21DF	TNLGZLXMEP5	STBSD0127 9,35%IF5	
-	-	-	100,000	NC	0,00%	100,000	-	-	-	%	21 S21EF	TN0R77XCOAHO	STBSE0127 8,7% AP 5	
UNION BANCAIRE POUR LE COMMERCE ET L INDUSTRIE														
61926	600	2	100,000	NC	0,00%	100,000	-	-	-	%	21 UB55A	TNTWU2KQRW54	UBCI51130 9,30%AP 5	
-	-	-	100,000	NC	0,00%	100,000	-	-	-	%	21 UB55C	TN8S8599B857	UBCI51132 9,4%P7-2	
-	-	-	100,000	NC	0,00%	100,000	-	-	-	%	21 UB52A	TN4X28FG1HN5	UBCI50131 9,10%AP 5	
-	-	-	100,000	NC	0,00%	100,000	-	-	-	%	21 UB52C	TNATYLQMS1D3	UBCI50133 9,2%P7-2	
UNION INTERNATIONALE DE BANQUES														
-	-	-	95,000	NC	0,00%	95,000	-	-	-	%	21 UB91C	TN0003900248	UIB0729 5,85%AP 20	
261918	8943	4	91,600	NC	0,00%	94,070	-	-	-	%	21 U111B	TN0003900263	UIB0831 6,3%P20	

-	-	-	100,000	NC	0,00%	100,000	-	-	-	%	21	UB21C	TN0003900305	UIB0133 6.70% AP20
-	-	-	100,000	NC	0,00%	100,000	-	-	-	%	21	WB19D	TN0007200207	WIB ID 0626 11%P7
-	-	-	98,000	NC	0,00%	98,000	-	-	-	%	21	WB19C	TN0007200199	WIBIC0626 10.75%P7
-	-	-	100,000	NC	0,00%	100,000	-	-	-	%	21	WB22C	TNMC9HTIB5A4	WCO133 10.25%P 10-2
-	-	-	100,000	NC	0,00%	100,000	-	-	-	%	21	WB22A	TNRACLXNS261	WIB A 0128 9.25%P5
-	-	-	100,000	NC	0,00%	100,000	-	-	-	%	21	WB22B	TN6K3B3UUB12	WIBB0130 9.75%P7-2
SERVICES FINANCIERS														
ARAB TUNISIAN LEASE														
37455	1820	2	99,580	NC	0,00%	100,900	-	-	-	%	21	AT21A	TNFUHZ3R7V R5	ATL A0127 9.6% AP5
-	-	-	100,000	NC	0,00%	100,000	-	-	-	%	21	AT21B	TN6KZZZEJ5N2	ATL B0129 9.8%P7-2
-	-	-	100,000	NC	0,00%	100,000	-	-	-	%	21	AT22B	TNNW3558ZUL9	ATLB 1029 10.3%P7-2
258794	6160	4	99,010	NC	0,00%	100,000	-	-	-	%	21	AT22A	TN8D5PQCB06	ATL A 1027 10% AP5
-	-	-	100,000	NC	0,00%	100,000	-	-	-	%	21	AT23A	TNMA55MMDD46	ATLA0228 10.5% AP5
-	-	-	100,000	NC	0,00%	100,000	-	-	-	%	21	AT23B	TNBW1945JEAS	ATLB0230 10.7%P7-2
-	-	-	99,340	NC	0,00%	99,340	-	-	-	%	21	A232A	TN06F5NFW3K1	ATLA 1028 10.7% AP5
-	-	-	100,000	NC	0,00%	100,000	-	-	-	%	21	A232B	TNWYE1PN6WF5	ATLB 1030 10.9%P7-2
311340	3510	2	99,250	NC	0,00%	101,800	-	-	-	%	21	AT241	TN1KWGWIVBC2	ATL0529 10.55% AP5
58600	700	1	100,000	NC	0,00%	102,290	-	-	-	%	21	AT242	TNTUDMZLCA 16	ATL0130 10.35% AP5
207101	1918	3	100,000	NC	0,00%	102,320	-	-	-	%	21	AT251	TNHOASGSR955	ATL0830 9.65% AP5
-	-	-	100,000	NC	0,00%	100,000	-	-	-	%	21	AT252	TN7XUJXDVQY8	ATL0331 9.15% AP5
ATTIJARI LEASING														
-	-	-	100,000	NC	0,00%	100,000	-	-	-	%	21	JL22F	TN44VVCBM140	TJL A 0927 10% AP5
-	-	-	100,000	NC	0,00%	100,000	-	-	-	%	21	JL22V	TNCTFWUXV 74	TJLB927 T+2.75%AP5
-	-	-	100,000	NC	0,00%	100,000	-	-	-	%	21	JL23F	TNMEZPU3I4U2	TJL 1028 10.7% AP5
11488	192	1	99,610	NC	0,00%	99,610	-	-	-	%	21	JL24F	TN06A12ZF0D3	TJL 0329 10.6% AP5
-	-	-	100,000	NC	0,00%	100,000	-	-	-	%	21	JL24V	TN88IDDM1JY5	TJL 0329T+2.5% AP5
BTK LEASING														
-	-	-	100,000	NC	0,00%	100,000	-	-	-	%	21	BTKLF	TN1T1YCSF1E6	BTKLS0930 9.4% AP5
ب ت ك ليز ينق														
-	-	-	100,000	NC	0,00%	100,000	-	-	-	%	21	BTKLV	TNTFJOAWNBP7	BTKLS930T+2.25%AP5
COMPAGNE INTERNATIONALE DE LEASING														
33078	500	1	100,000	NC	0,00%	101,330	-	-	-	%	21	CL23F	TNY1F6BOX6F5	CIL0628 10.55% AP5
دعم تمويل														
-	-	-	100,000	NC	0,00%	100,000	-	-	-	%	21	DAM25	TNTEPPETCXN3	DAAM 1030 10.1% AP5
أند التمويل														
-	-	-	99,250	NC	0,00%	99,250	-	-	-	%	21	ENDAF	TNCYRRNQ4UA6	ENDA A0729 10.8%P5
ENDA TAMWEEL														
-	-	-	100,000	NC	0,00%	100,000	-	-	-	%	21	ENDAV	TN44RRP7AMA4	ENDA A0729T+2.9%P5
-	-	-	100,000	NC	0,00%	100,000	-	-	-	%	21	ENDBF	TNNEAGR5F0D0	ENDA B0731 11%P7-2
-	-	-	100,000	NC	0,00%	100,000	-	-	-	%	21	NDAAF	TN63255V0835	ENDA A0630 10%P5
-	-	-	100,000	NC	0,00%	100,000	-	-	-	%	21	NDAAV	TNJUB2R91MN4	ENDA A0630T+2.5%P5
-	-	-	100,000	NC	0,00%	100,000	-	-	-	%	21	NDABF	TNUPKQSV5F28	ENDAB632 10.2%P7-2
HANNIBAL LEASE														
-	-	-	100,000	NC	0,00%	100,000	-	-	-	%	21	H211B	TN00073105B4	HLB0228 10.1%P7-2
-	-	-	100,000	NC	0,00%	100,000	-	-	-	%	21	H22AF	TN77J54Q5N3	HL A0327 9.6% AP5
-	-	-	100,000	NC	0,00%	100,000	-	-	-	%	21	H22BF	TNJQTACHIQQ5	HL B0329 9.8%P7-2
-	-	-	100,000	NC	0,00%	100,000	-	-	-	%	21	H231F	TNL7VQZVHR54	HLA0328 10.75% AP5
-	-	-	100,000	NC	0,00%	100,000	-	-	-	%	21	H231V	TNAGSVAWF5T2	HLB0328 T+2.6% AP5
-	-	-	100,000	NC	0,00%	100,000	-	-	-	%	21	H241F	TNAQSF8ZD1W1	HL A0429 10.7% AP5
2404024	30000	1	100,000	NC	0,00%	100,000	-	-	-	%	21	HL251	TN1PFTZ4HEM1	HL 0430 10.20% AP5
تيسير للقروض الصغرى														
-	-	-	100,000	NC	0,00%	100,000	-	-	-	%	21	TAVAF	TNEDM OU67Y09	TAY A1029 10.9%P5
TAYSIR MICROFINANCE														
-	-	-	100,000	NC	0,00%	100,000	-	-	-	%	21	TAVAV	TNYQ67ISIXE1	TAY A1029T+2.95%P5
-	-	-	100,000	NC	0,00%	100,000	-	-	-	%	21	TAVBF	TNAX90TPIFM2	TAYB1031 11.1%P7-2
-	-	-	100,000	NC	0,00%	100,000	-	-	-	%	21	TAVBV	TNS5WSWT6FD4	TAYB1031T+3.2%P7-2
-	-	-	100,000	NC	0,00%	100,000	-	-	-	%	21	TAV6F	TNDCNOPS CAD9	TAYSIR 0431 9.4%P5
-	-	-	100,000	NC	0,00%	100,000	-	-	-	%	21	TAV6V	TNRVESCOXC06	TAYSIRO431T+2.4%P5
TUNISIE LEASING ET FACTORING														
-	-	-	102,630	NC	0,00%	102,630	-	-	-	%	21	T91BF	TN0002102127	TL B0626 11.7%P7-2
-	-	-	100,880	NC	0,00%	100,880	-	-	-	%	21	T215A	TNZSBU7F6WY7	TLF SA1026 9.8%AP5
-	-	-	100,440	NC	0,00%	100,440	-	-	-	%	21	TL22F	TNYJL6N2AEP6	TLF 0427 9.6% AP5
-	-	-	100,000	NC	0,00%	100,000	-	-	-	%	21	TL22V	TNKU48FZVRH1	TLF0427 T+2.75%AP5
-	-	-	100,000	NC	0,00%	100,000	-	-	-	%	21	T222F	TNXIY8MEDJE3	TLF 1027 10% AP5
-	-	-	100,000	NC	0,00%	100,000	-	-	-	%	21	T222V	TNR0099VZUY8	TLF1027 T+2.75%AP5
-	-	-	100,000	NC	0,00%	100,000	-	-	-	%	21	TL231	TN99P72UERY9	TLF0428 10.55% AP5
244742	3910	3	99,130	NC	0,00%	101,760	-	-	-	%	21	TL23F	TNMCJHUZPRD0	TLF0129 10.70% AP5
-	-	-	100,000	NC	0,00%	100,000	-	-	-	%	21	TL23V	TNQYE4BRCJT2	TLF0129T+2.5%AP5
-	-	-	100,000	NC	0,00%	100,000	-	-	-	%	21	TL24V	TNUSNP2H8PH1	TLF 0529T+2.5% AP5
31451	350	1	100,000	NC	0,00%	102,510	-	-	-	%	21	TL24F	TN45CYEXIVY5	TLF0529 10.60% AP5
-	-	-	100,000	NC	0,00%	100,000	-	-	-	%	21	T242F	TNIPEOBZOLR6	TLF0929 10.50% AP5
-	-	-	100,000	NC	0,00%	100,000	-	-	-	%	21	T242V	TNP89T6GPDQ0	TLF0929 T+2.5% AP5
2316795	21100	2	100,000	NC	0,00%	100,000	-	-	-	%	21	TL251	TNQBK NUQ09D7	TLF 0530 10% AP5
-	-	-	100,000	NC	0,00%	100,000	-	-	-	%	21	TL255	TNMTWPZD31L4	TLFS1130 9.25% AP5
9 751403	115895	34						0	0	0				حصة اليوم

الأدوات - السوق الموازية

الأسهم

سنة 2026				حصة تداول 07/05/2026										
حجم التداول بالدينار	الكمية	الصفقات	العائد السنوي	الافتتاح	مؤشر	التغير اليومي	سعر الاقفال	رأس المال	الكمية	الصفقات	القسم	رمز الورقة المالية	رمز ISIN	الشركة
6	2	2	27,39%	2,410	H	2,68%	3,070	-	-	-		13 SITEX	TN0004300307	SITEX
35983	3689	55	27,50%	9,600		0,00%	12,240	24	2	1		13 STS	TN0006170013	STE TUN. DU SUCRE
35988	3691	57						24	2	1				TOTAL

الخطوط الثانوية

سنة 2026				حصة تداول 07/05/2026										
حجم التداول بالدينار	الكمية	الصفقات	آخر سعر متداول	مؤشر	التغير اليومي	سعر الاقفال	رأس المال	الكمية	الصفقات	القسم	رمز الورقة المالية	رمز ISIN	الشركة	
Aucune donnée														

أخرى

سنة 2026				حصة تداول 07/05/2026										
حجم التداول بالدينار	الكمية	الصفقات	العائد السنوي	الافتتاح	مؤشر	التغير اليومي	سعر الاقفال	رأس المال	الكمية	الصفقات	القسم	رمز الورقة المالية	رمز ISIN	الشركة
Aucune donnée														