

06 ماي 2026

الأحد	السبت	الجمعة	الخميس	الأربعاء	الثلاثاء	الاثنين
03	02	01				
10	09	08	07	06	05	04
17	16	15	14	13	12	11
24	23	22	21	20	19	18
31	30	29	28	27	26	25

النشرة  
اليومية  
2026

## المحتويات

9

السوق الرقاعية

10

السوق الموازية

11

الملخص السنوي للأداء

21

الأدوات المالية

2

نشاط ومؤشرات السوق

4

السوق الرئيسية: أداء السوق

6

السوق الرئيسية: حسب القسم و مجموعة التداول

8

السوق الرئيسية: حسب فئات المستثمرين

## نشاط ومؤشرات السوق

حصة تداول 06/05/2026

الشركات المدرجة 75  
الارتفاع 28  
الإنخفاض 26  
دون تغيير 11  
غير متداول 8  
تداول معلق 2

الأسواق  
صفقات الكتل 2  
كمية الكتل 350 000  
حجم الكتل 3 500 000  
الصفقات 4 723  
الكمية 1 481 104  
حجم التداول بالدينار 18 655 616  
السوق الرئيسية

رسملة السوق (م) د 42 546

التغيير: اليومي 1,08%

التغيير: السنوي 22,73%

تواندكس 20  
أعلى مستوى في السنة 7 269,86  
2026/05/06  
أدنى مستوى في السنة 5 814,06  
2026/01/08  
التغيير اليومي 1,22%  
التغيير السنوي 21,67%

تواندكس  
أعلى مستوى في السنة 16 416,41  
2026/05/06  
أدنى مستوى في السنة 13 119,98  
2026/01/08  
التغيير اليومي 1,20%  
التغيير السنوي 22,06%

### حجم التداول بالدينار

#### حصة اليوم

20 536 704  
المجموع

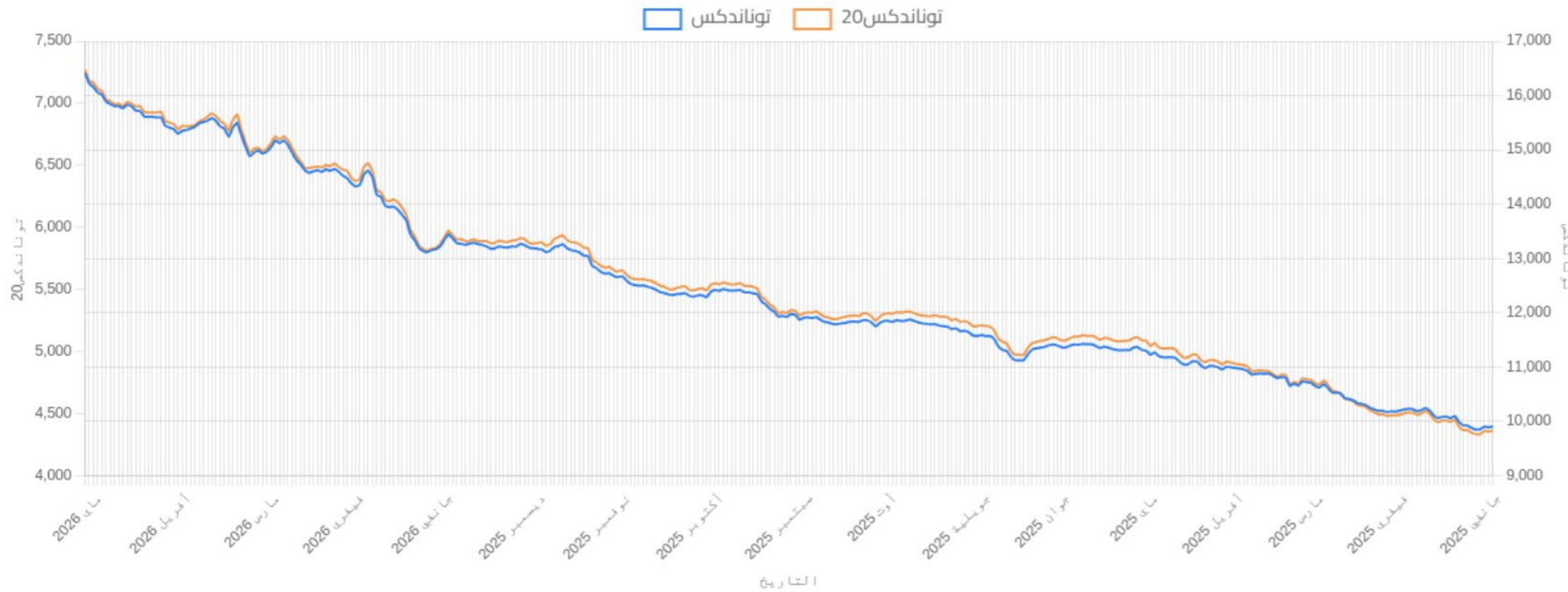
18 655 616  
سندات رأس المال

0  
سندات الدين

12  
السوق الموازية

18 810 76  
التسجيل

0  
التصريح



## الكميات المتداولة

### حصة اليوم

2 381 770  
المجموع

1 481 104  
سندات رأس المال

0  
سندات الدين

1  
السوق الموازية

900 665  
التسجيل

0  
التصريح

### عدد الصفقات

### حصة اليوم

4 737  
المجموع

4 723  
سندات رأس المال

0  
سندات الدين

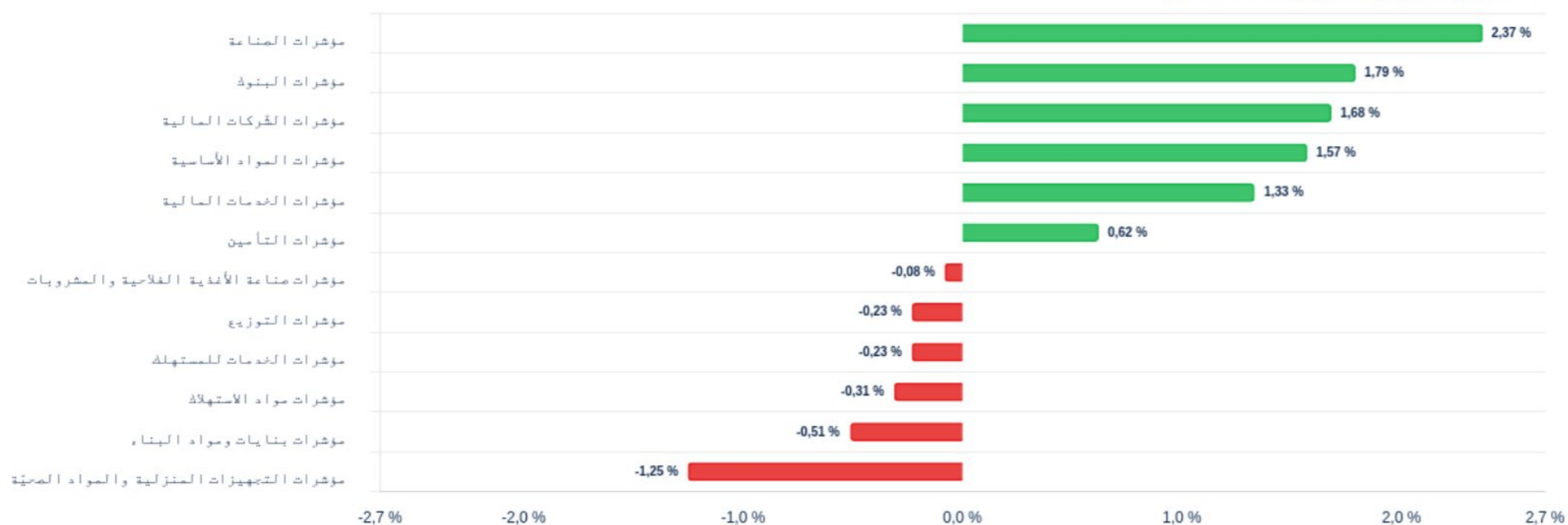
1  
السوق الموازية

13  
التسجيل

0  
التصريح

أعلى مستوى في السنة	أعلى مستوى في السنة	الوزن في تونانداكس	التغيير السنوي	التغيير اليومي	مؤشر اليوم السابق	المؤشر اليومي	المؤشرات القطاعية		
10 105,95	2026/01/08	12697,75	2026/05/06	63,30%	21,81%	1,68%	12487,43	12 697,75	مؤشرات الشركات المالية
9 352,37	2026/01/08	11829,47	2026/05/06	55,76%	22,34%	1,79%	11621,95	11 829,47	مؤشرات البنوك
18967,75	2026/01/13	23 126,87	2026/04/30	4,15%	15,89%	0,62%	22810,33	22 952,36	مؤشرات التأمين
18552,98	2026/01/05	22592,47	2026/03/25	3,39%	20,59%	1,33%	22290,88	22 587,86	مؤشرات الخدمات المالية
4 851,51	2026/01/09	6 444,78	2026/05/05	3,61%	29,01%	-0,23%	6 444,77	6 430,11	مؤشرات الخدمات للمستهلك
7 643,54	2026/01/09	10 153,72	2026/05/05	3,61%	29,01%	-0,23%	10 153,72	10 130,60	مؤشرات التوزيع
11 231,70	2026/01/09	13 686,49	2026/05/05	21,17%	20,17%	-0,31%	13 686,48	13 643,71	مؤشرات مواد الاستهلاك
13 932,63	2026/01/09	17 848,07	2026/05/05	17,07%	26,80%	-0,08%	17 848,06	17 833,00	مؤشرات صناعة الأغذية الفلاحية والمشروبات
3 414,75	2026/04/07	3 719,77	2026/01/15	4,10%	-1,32%	-1,25%	3 543,14	3 498,79	مؤشرات الأجهزة المنزلية والمواد الصحية
1 741,88	2026/01/21	2 321,38	2026/05/06	7,83%	28,92%	2,37%	2 267,57	2 321,38	مؤشرات الصناعة
739,65	2026/01/20	830,87	2026/04/20	2,78%	1,71%	-0,51%	795,91	791,84	مؤشرات بنايات ومواد البناء
6 561,86	2026/01/07	8 042,04	2026/03/26	1,86%	11,03%	1,57%	7 427,17	7 543,65	مؤشرات المواد الأساسية

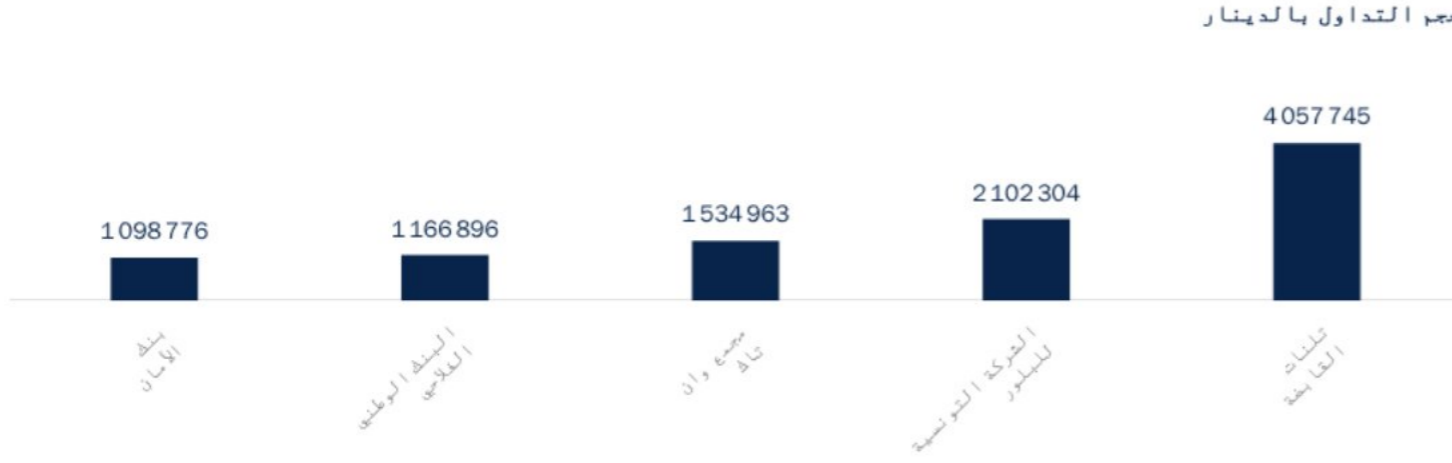
### التغيير اليومي للمؤشرات القطاعية



## السوق: الرئيسية أداء السوق

### السندات الأكثر نشاطاً

حجم التداول بالدينار

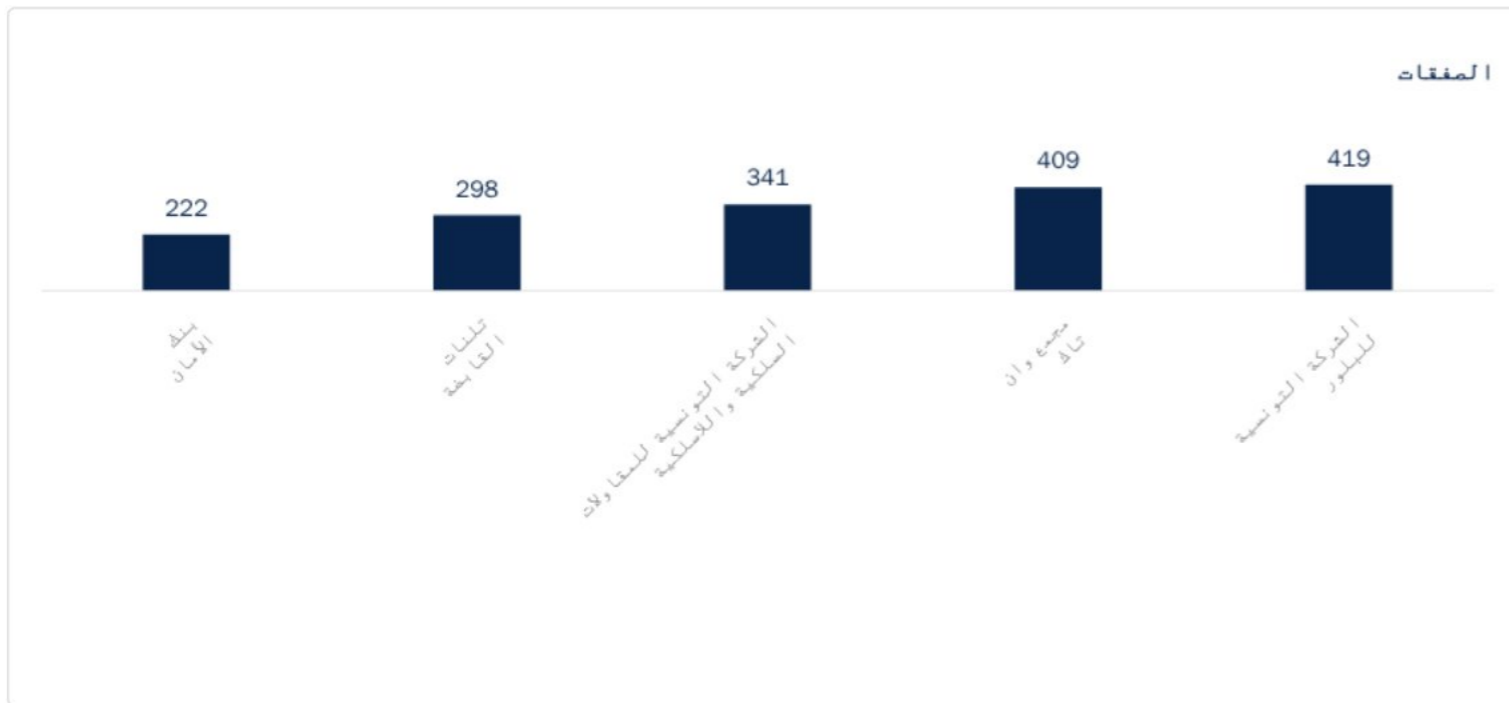


الشركة	قسم التداول	القسم	حجم التداول بالدينار ▼
تلتان القابضة	B	11	4,057,745
الشركة التونسية للبلور	A	11	2,102,304
مجمع وان تاج	A	11	1,534,963
البنك الوطني الفلاحي	A	11	1,166,896
بنك الأمان	A	11	1,098,776

الكمية



الشركة	قسم التداول	القسم	الكمية ▼
تلتان القابضة	B	11	402,486
مجمع وان تاج	A	11	134,013
الشركة التونسية للمقاومات السلكية واللاسلكية	B	11	86,730
قرطاج للإسمنت	A	11	85,168
الشركة التونسية للبلور	A	11	81,524

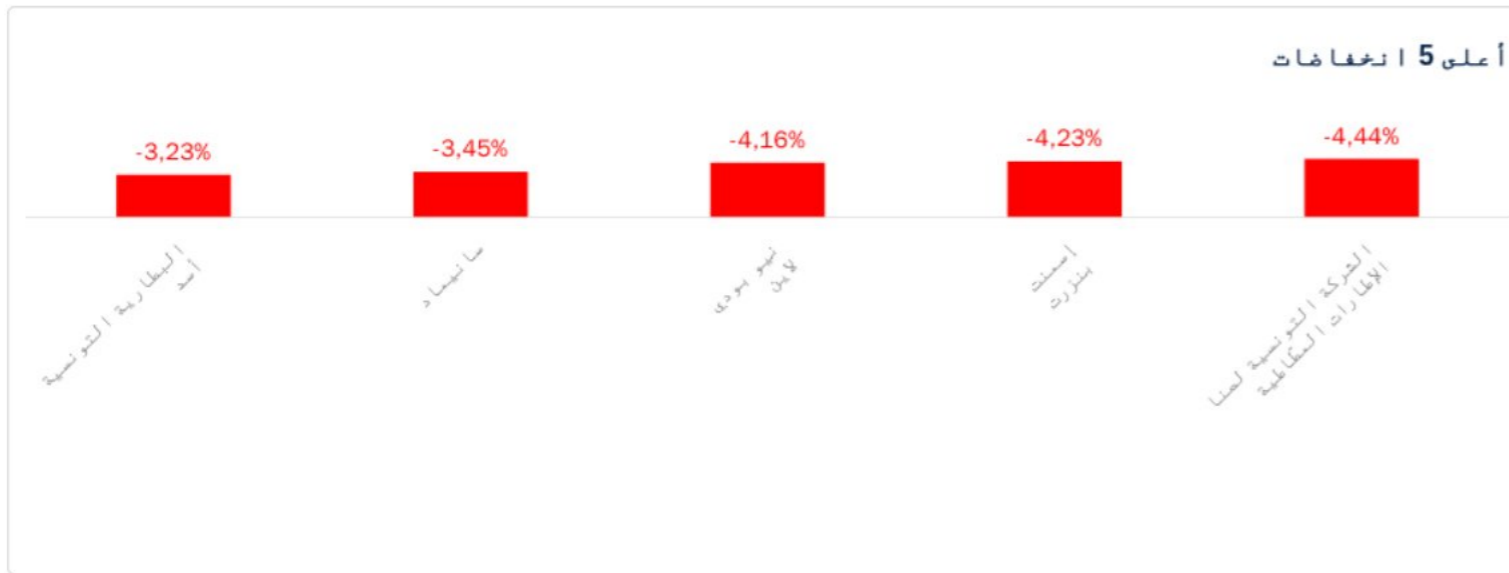


الشركة	قسم التداول	القسم	الصفقات ▼
الشركة التونسية للبلور	A	11	419
مجمع وان تاك	A	11	409
الشركة التونسية للمقاولات السلكية واللاسلكية	B	11	341
تلنات القابضة	B	11	298
بنك الأمان	A	11	222

### أهم التغيرات



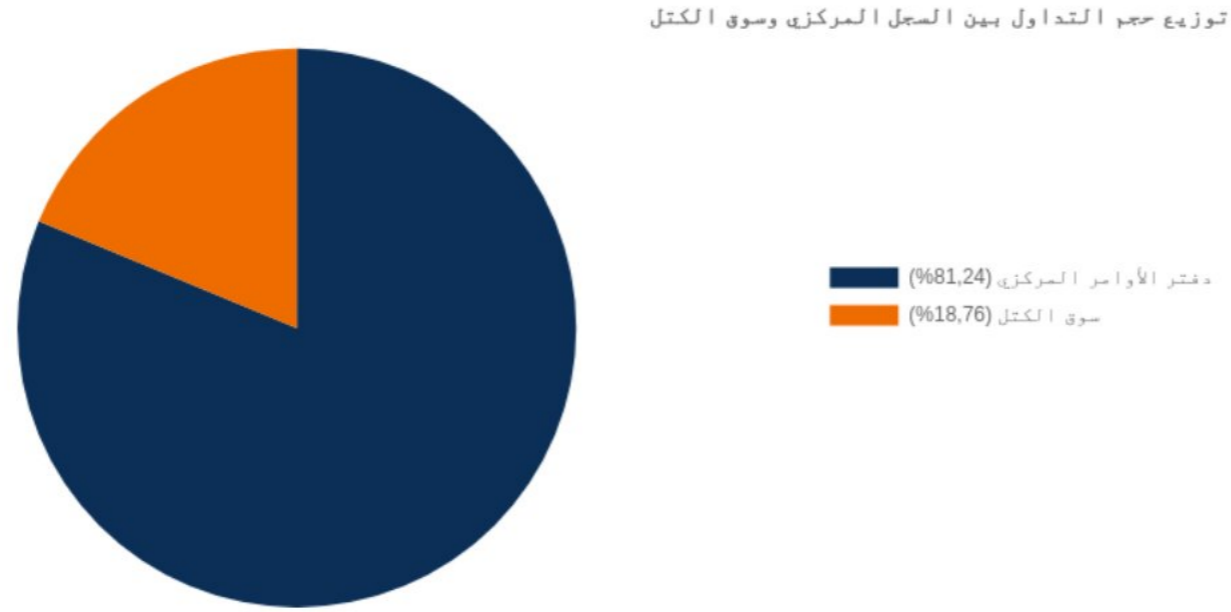
الشركة	القسم	سعر الإقفال	التغير اليومي ▼
الشركة التونسية للبلور	11	26,350	5,82%
تأمينات مغربية	11	79,300	5,33%
بنك تونس والإمارات	12	6,570	4,45%
شركة أستري للتأمين وإعادة التأمين	12	64,750	4,44%
الشركة المصرية للبتروك	99	0,730	4,29%



الشركة	القسم	سعر الإقفال	التغير اليومي ▼
الشركة التونسية لصناعة الإطارات المطاطية	99	10,770	-4,44%
إسمنت بنزرت	12	0,680	-4,23%
نيو بودي للين	11	3,690	-4,16%
سانيماد	99	0,560	-3,45%
البطارية التونسية أسد	99	3,000	-3,23%

## السوق: الرئيسية حسب القسم و مجموعة التداول

### توزيع حجم التداول بين السجل المركزي وسوق الكتل



السوق	الصفقات	الكمية	حجم التداول بالدينار	حجم التداول (%)
دفترا الأوامر المركزي	4 721	1 131 104	15 155 616	81,24%
سوق الكتل	2	350 000	3 500 000	18,76%
<b>المجموع</b>	<b>4 723</b>	<b>1 481 104</b>	<b>18 655 616</b>	<b>100,00%</b>

## توزيع حجم التداول حسب قسم التداول



قسم التداول	حجم التداول (%)	حجم التداول بالدينار	الكمية	الصفقات
A	58,51%	10 916 128	684 384	2 755
B	41,28%	7 701 730	770 065	1 919
S	0,20%	37 758	26 655	49
<b>المجموع</b>	<b>100,00%</b>	<b>18 655 616</b>	<b>1 481 104</b>	<b>4 723</b>

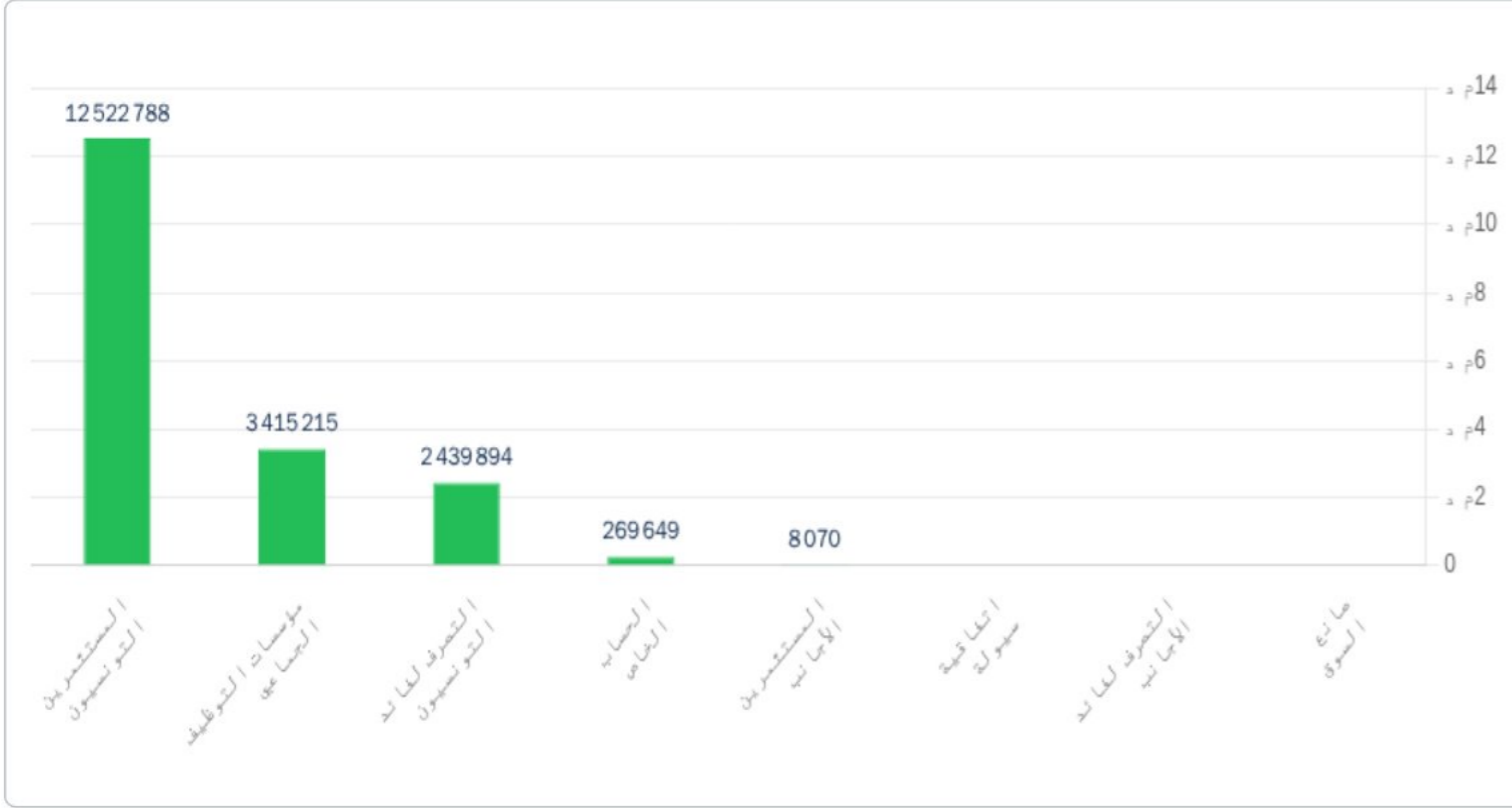
## توزيع حجم التداول حسب الأقسام



القسم	حجم التداول (%)	حجم التداول بالدينار	الكمية	الصفقات
11	97,74%	18 233 868	1 404 738	4 451
12	2,05%	383 109	49 275	154
99	0,20%	37 693	26 639	43
32	0,01%	946	452	75
<b>المجموع</b>	<b>100,00%</b>	<b>18 655 616</b>	<b>1 481 104</b>	<b>4 723</b>

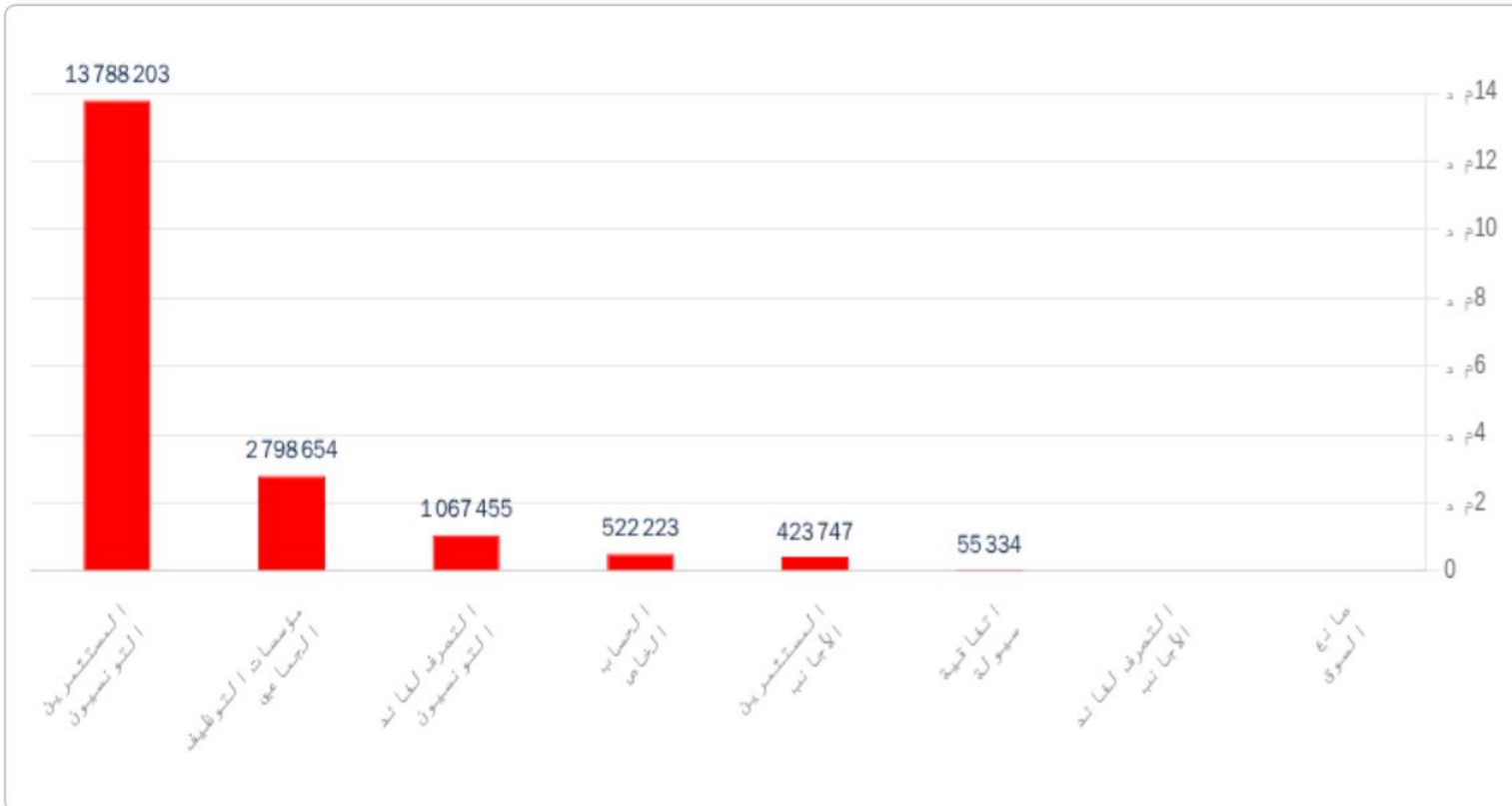
## السوق: الرئيسة حسب فئات المستثمرين

### شراء



شراء	الصفقات	الكمية	حجم التداول بالدينار	حجم التداول (%)
المستثمرون التونسيون	3 668	1 060 105	12 522 788	67,13%
مؤسسات التوظيف الجماعي	509	242 019	3 415 215	18,31%
التصرف لفائدة التونسيون	489	153 921	2 439 894	13,08%
الحساب الخاص	55	24 759	269 649	1,45%
المستثمرون الأجانب	2	300	8 070	0,04%
اتفاقية سيولة	0	0	0	0,00%
التصرف لفائدة الأجانب	0	0	0	0,00%
صانع السوق	0	0	0	0,00%
<b>المجموع</b>	<b>4 723</b>	<b>1 481 104</b>	<b>18 655 616</b>	<b>100,00%</b>

### البيع



البيع	الصفقات	الكمية	حجم التداول بالدينار	حجم التداول (%)
المستثمرون التونسيون	3 599	1 161 320	13 788 203	73,91%
مؤسسات التوظيف الجماعي	609	157 441	2 798 654	15,00%
التصرف لفائدة التونسيون	302	87 827	1 067 455	5,72%
الحساب الخاص	131	53 446	522 223	2,80%
المستثمرون الأجانب	73	19 346	423 747	2,27%
اتفاقية سيولة	9	1 724	55 334	0,30%
التصرف لفائدة الأجانب	0	0	0	0,00%
صانع السوق	0	0	0	0,00%
<b>المجموع</b>	<b>4 723</b>	<b>1 481 104</b>	<b>18 655 616</b>	<b>100,00%</b>

# السوق الرقاعية

## طبيعة المصدر

توزيع حجم التداول حسب نوع المصدر

الخبزينة ■ شركات ■

طبيعة المصدر	صفقة	الكمية	حجم التداول بالدينار ▼	حجم التداول (%)
الخبزينة	0	0	0	0,00%
شركات	0	0	0	0,00%
<b>المجموع</b>	<b>0</b>	<b>0</b>	<b>0</b>	<b>100,00%</b>

البيع	الصفقات	الكمية	حجم التداول بالدينار	حجم التداول (%)
مؤسسات التوظيف الجماعي	0	0	0	0,00%
اتفاقية سيولة	0	0	0	0,00%
الحساب الخاص	0	0	0	0,00%
التصرف لفائدة الأجانب	0	0	0	0,00%
المستثمرين الأجانب	0	0	0	0,00%
صانع السوق	0	0	0	0,00%
التصرف لفائدة التونسيون	0	0	0	0,00%
المستثمرين التونسيون	0	0	0	0,00%
<b>المجموع</b>	<b>0</b>	<b>0</b>	<b>0</b>	<b>100,00%</b>

شراء	الصفقات	الكمية	حجم التداول بالدينار	حجم التداول (%)
مؤسسات التوظيف الجماعي	0	0	0	0,00%
اتفاقية سيولة	0	0	0	0,00%
الحساب الخاص	0	0	0	0,00%
التصرف لفائدة الأجانب	0	0	0	0,00%
المستثمرين الأجانب	0	0	0	0,00%
صانع السوق	0	0	0	0,00%
التصرف لفائدة التونسيون	0	0	0	0,00%
المستثمرين التونسيون	0	0	0	0,00%
<b>المجموع</b>	<b>0</b>	<b>0</b>	<b>0</b>	<b>100,00%</b>

## السوق الموازية

### عمليات البيع بالمزاد

حجم التداول بالدينار	الكمية	الصفقات
0	0	0

### توزيع حسب فئة مقدمي الأوامر

حجم التداول (%)	حجم التداول بالدينار	الكمية	الصفقات	شراء
	0	0	0	المجموع
حجم التداول (%)	حجم التداول بالدينار	الكمية	الصفقات	البيع
	0	0	0	المجموع

### التداول الإلكتروني

حجم التداول بالدينار	الكمية	الصفقات
12	1	1

### توزيع حسب فئة مقدمي الأوامر

حجم التداول (%)	حجم التداول بالدينار	الكمية	الصفقات	شراء
100,00	12	1	1	المستثمرين التونسيون
100,00	12	1	1	المجموع
حجم التداول (%)	حجم التداول بالدينار	الكمية	الصفقات	البيع
100,00	12	1	1	المستثمرين التونسيون
100,00	12	1	1	المجموع

## الملخص السنوي للأداء

التغيير	القيمة المتداولة التراكمية 2025 بالدينار	القيمة المتداولة التراكمية 2026 بالدينار	التغيير	الكمية التراكمية 2025	الكمية التراكمية 2026	التغيير	الصفقات التراكمية 2025	الصفقات التراكمية 2026	الأسواق
141,70 %	608073 605	1469 739933	63,29 %	71 884 701	117 380 371	47,47 %	178001	262 498	سندات رأس المال
12,66 %	170646 408	192 256 774	-61,83 %	2 193 926	837 470	-4,24 %	283	271	سندات الدين
-99,00 %	3590981	35964	-99,73 %	1 385 186	3 689	-96,57 %	1631	56	السوق الموازية
-54,63 %	1950 190	884 742	-90,90 %	183 687	16 707	-69,32 %	88	27	المزاد
-30,96 %	735088 739	507 494 165	-22,83 %	28 299 279	21839 285	12,76 %	486	548	التسجيل
-98,12 %	339 010	6387	-99,48 %	769	4	100,00 %	2	4	التصريح
42,82 %	1 519 688 934	2 170 417 966	34,76 %	103 947 548	140 077 526	45,94 %	180 491	263 404	المجموع

## القيمة السوقية

القيمة السوقية 100%  
القيمة السوقية الحرة  
ضمن تونداكس %23,27

9899

رسملة السوق المتاحة للتداول  
في توناندكس م(د)

18,03%

المساهمة الاجنبية


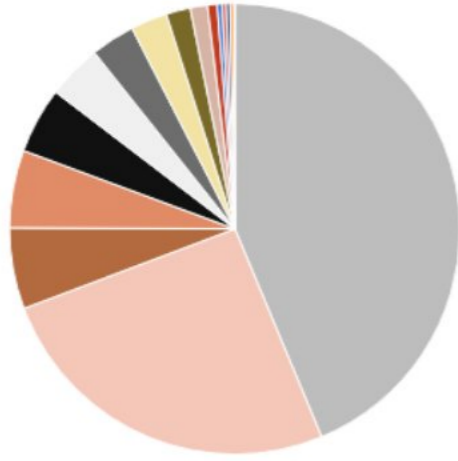
22,73 %

التغيير السنوي

42 546

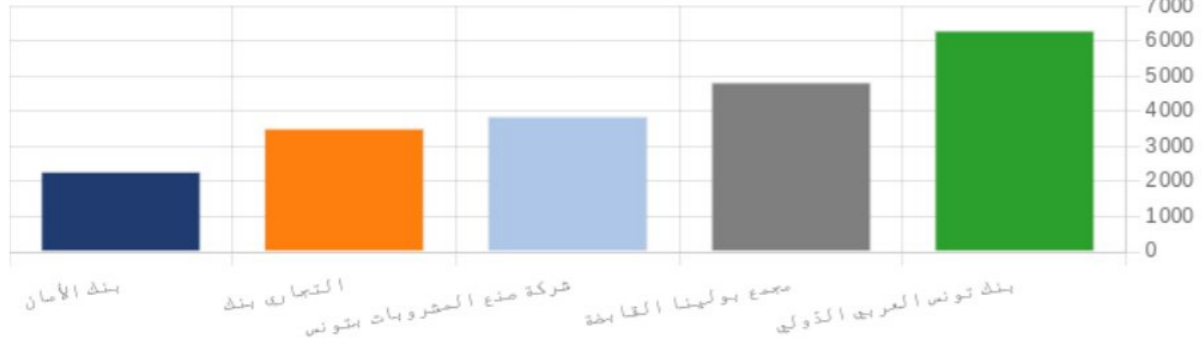
رسملة السوق م(د)

توزيع الرسملة السوقية حسب القطاع



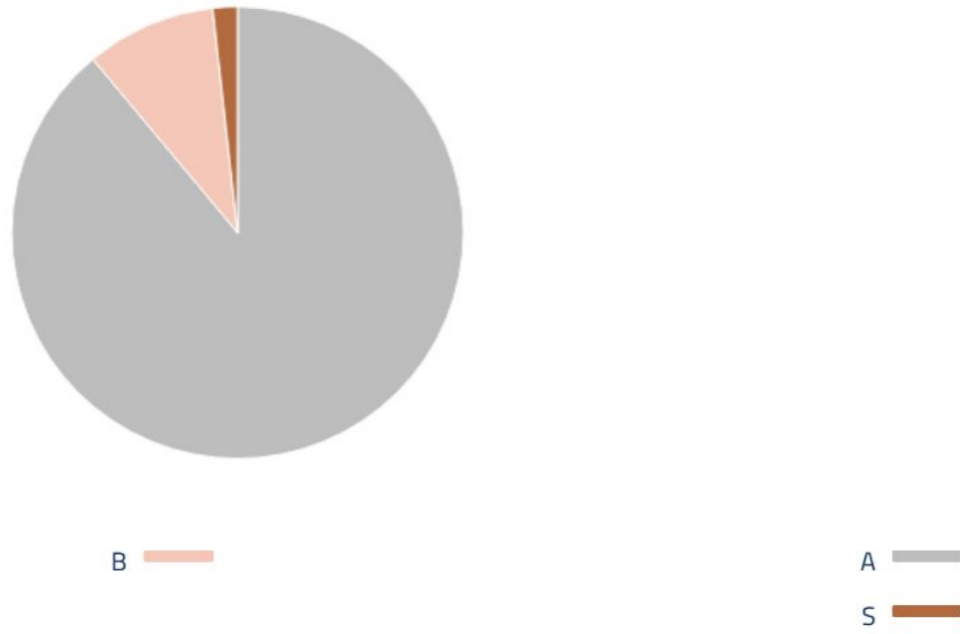
القطاع	القيمة السوقية مليون(دينار) ▼	%	التغيير السنوي
البنوك	18595	43,71 %	1,93 %
صناعة الأغذية الفلاحية والمشروبات	10869	25,55 %	-0,10 %
التوزيع	2478	5,82 %	-0,23 %
التأمين	2370	5,57 %	1,45 %
مواد و خدمات صناعية	2011	4,73 %	4,36 %
الخدمات المالية	1670	3,93 %	1,11 %
التجهيزات المنزلية والمواد الصحيّة	1345	3,16 %	-1,25 %
بنايات ومواد البناء	1117	2,63 %	-0,38 %
المواد الأساسية	738	1,73 %	2,00 %
القطاع الكيميائي	527	1,24 %	0,00 %
الصحة	294	0,69 %	-0,11 %
الاتصالات	144	0,34 %	1,50 %
قطاع التكنولوجيا	129	0,30 %	-0,92 %
مصنعي السيارات والمعدات	117	0,28 %	-3,70 %
البتروول والغاز	105	0,25 %	-2,69 %
الترفيه	36	0,08 %	0,00 %
<b>المجموع</b>	<b>42546</b>	<b>100,00 %</b>	

أول 5 شركات حسب رسملة السوق (م د)

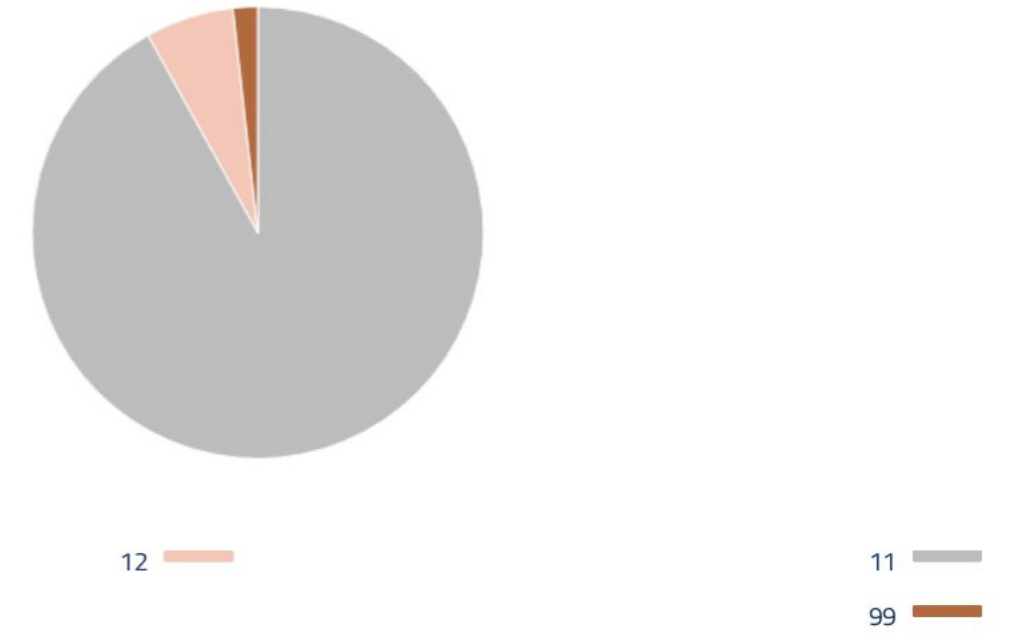


الشركة	رسملة السوق بالمليون دينار	%
بنك تونس العربي الدولي	6316	14,84 %
مجمع بولينا القابضة	4842	11,38 %
شركة صنع المشروبات بتونس	3869	9,09 %
التجاري بنك	3530	8,30 %
بنك الأمان	2304	5,42 %
<b>المجموع</b>	<b>20861</b>	<b>49,03 %</b>

توزيع الرسملة السوقية حسب أقسام التداول

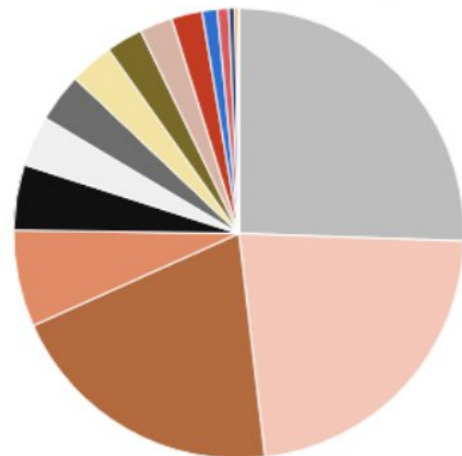


توزيع الرسملة السوقية حسب مجموعات التداول



## النشاط حسب القطاع


توزيع رؤوس الأموال حسب القطاع



القطاع	الصفقات	الكمية	حجم التداول بالدينار	حجم التداول (%)
صناعة الأغذية الفلاحية والمشروبات	32 653	17 659 607	375 309 338	25,54 %
مواد وخدمات صناعية	33 458	26 734 726	332 346 438	22,61 %
البنوك	57 333	16 762 230	296 095 633	20,15 %
التوزيع	18 880	6 639 875	102 052 006	6,94 %
التأمين	15 374	4 405 972	69 175 174	4,71 %
التجهيزات المنزلية والمواد الصحية	23 940	6 255 890	53 163 995	3,62 %
الخدمات المالية	13 153	2 535 110	51 437 683	3,50 %
قطاع التكنولوجيا	8 247	4 776 996	46 194 564	3,14 %
المواد الأساسية	12 409	3 390 162	38 376 369	2,61 %
الضحة	8 479	3 731 394	34 747 175	2,36 %
بنايات ومواد البناء	19 928	16 283 609	32 438 314	2,21 %
الاتصالات	8 229	4 886 947	15 902 126	1,08 %
القطاع الكيميائي	4 954	1 379 25	11 952 847	0,81 %
مصنعي السيارات والمعدات	3 122	2 038 785	6 514 286	0,44 %
البتروول والغاز	1 488	147 933	3 693 376	0,25 %
الترفيه	851	993 210	340 609	0,02 %
<b>المجموع</b>	<b>262 498</b>	<b>117 380 371</b>	<b>1 469 739 933</b>	<b>100,00 %</b>


## حسب المقصورة ومجموعة التسعير

توزيع حجم التداول حسب الأقسام



قسم التداول	الصفقات	الكمية	حجم التداول بالدينار	حجم التداول (%)
A	178 227	83 691 907	1 192 584 999	81,14 %
B	74 823	23 257 933	264 455 298	17,99 %
S	9 448	10 430 531	12 699 637	0,86 %
<b>المجموع</b>	<b>262 498</b>	<b>117 380 371</b>	<b>1 469 739 933</b>	<b>100.00 %</b>

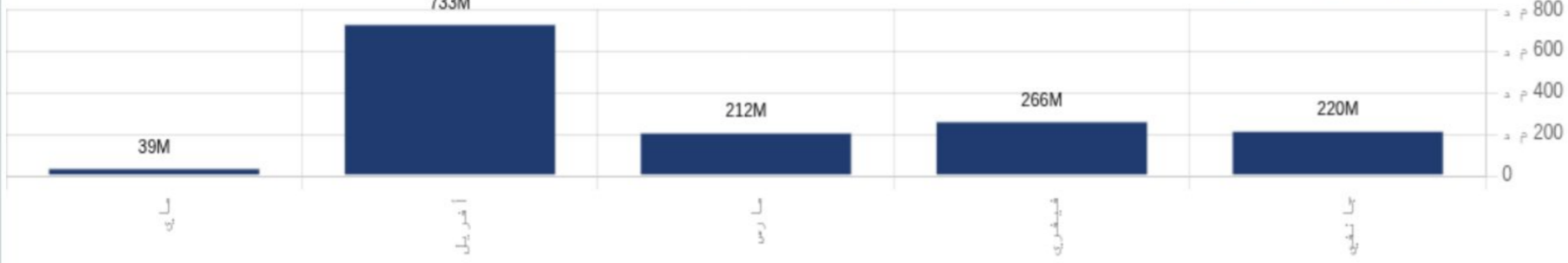
توزيع حجم التداول حسب مجموعات التداول



القسم	الصفقات	الكمية	حجم التداول بالدينار	حجم التداول (%)
11	241 998	104 410 555	1 421 181 011	96,70 %
12	6 879	2 501 508	35 638 885	2,42 %
99	9 298	10 429 867	12 694 939	0,86 %
32	4 323	38 441	225 099	0,02 %
<b>المجموع</b>	<b>262 498</b>	<b>117 380 371</b>	<b>1 469 739 933</b>	<b>100.00 %</b>

## التطور الشهري لحجم التداول

### حجم التداول بتسييرة البورصة



شهر	الصفقات	الكمية	حجم التداول بالدينار	حجم التداول (%)
جانفي	65 451	22 655 830	219 882 904	14,96 %
فيفري	51 872	19 595 841	265 912 216	18,09 %
مارس	56 293	19 512 185	211 685 738	14,40 %
أفريل	77 262	52 275 816	732 895 993	49,87 %
ماي	11 620	3 340 699	39 363 083	2,68 %
<b>حصّة اليوم</b>	<b>262 498</b>	<b>117 380 371</b>	<b>1 469 739 933</b>	<b>100.00 %</b>

## البيع

شهر	اتفاقية سيولة	المستثمرين الأجانب	التصرف لفايد الأجنبي	صانع السوق	مؤسسات التوظيف الجماعي	الحساب الخاص	التصرف لفايد التونسيون	المستثمرين التونسيون	المجموع
جانفي	437 318	641 174	22 682	356 711 117	532 921	26 363 928	156 213 763	219 882 904	
فيفري	2253 002	319 932	2 994	281 682 88	292 184 6	24 090 553	208 155 601	265 912 216	
مارس	1513 763	1 167 049	9 788	240 638 79	14 036 657	20 061 777	150 832 827	211 685 738	
أفريل	1415 331	2 448 274	65 193	394 388 45	269 174 7	24 449 249	662 387 353	732 895 993	
ماي	164 295	1 095 610		506 284 6	976 252	3 077 217	28 986 862	39 363 083	
<b>المجموع</b>	<b>5783 710</b>	<b>5 672 039</b>	<b>100 657</b>	<b>1 324 049 76</b>	<b>21 159 423</b>	<b>98 042 724</b>	<b>1 206 576 405</b>	<b>1 469 739 933</b>	

## شراء

شهر	اتفاقية سيولة	المستثمرين الأجانب	التصرف لفايد الأجنبي	صانع السوق	مؤسسات التوظيف الجماعي	الحساب الخاص	التصرف لفايد التونسيون	المستثمرين التونسيون	المجموع
جانفي	357 291	5865 195	86 909	39 720 950	2089 700	27 643 306	144 119 552	219 882 904	
فيفري	119 160	2 790 003	12 834	4 170 185 3	4 939 271	18 888 468	197 460 626	265 912 216	
مارس	508 428	5 686 372	14 758	4 834 646 7	13 322 224	22 258 374	121 549 116	211 685 738	
أفريل	747 296	21 221 646 4	31 006	5 496 351 3	14 165 71	30 458 808	433 062 335	732 895 993	
ماي	242 747			6 986 923	587 271	5 513 019	26 033 124	39 363 083	
<b>المجموع</b>	<b>1 732 175</b>	<b>22 680 078</b>	<b>145 507</b>	<b>19 171 970 6</b>	<b>22 355 036</b>	<b>104 761 975</b>	<b>922 224 753</b>	<b>1 469 739 933</b>	

## سوق الكتل

## سوق الكتل

المجموع	T.Libre	الحساب الخاص	المستثمرين الأجانب	شهر
4 345 300	4 345 300			جانفي
67 271 000	67 271 000			فيفري
11 443 526		11 443 526		مارس
462 331 611	462 331 611			أفريل
3 500 000	3 500 000			ماي
<b>548 891 437</b>	<b>537 447 911</b>	<b>11 443 526</b>		<b>المجموع</b>

المجموع	T.Libre	الحساب الخاص	المستثمرين الأجانب	شهر
4 345 300	4 345 300			جانفي
67 271 000	67 271 000			فيفري
11 443 526		11 443 526		مارس
462 331 611	251 347 250		210 984 361	أفريل
3 500 000	3 500 000			ماي
<b>548 891 437</b>	<b>326 463 550</b>	<b>11 443 526</b>	<b>210 984 361</b>	<b>المجموع</b>

## السوق : الرقاعية النشاط على مدار العام

حجم التداول بالدينار	الكمية	الصفقات
192 256 774	837 470	271

## طبيعة المصدر



طبيعة المصدر	الصفقات	الكمية	حجم التداول بالدينار	حجم التداول (%)
الخزينة	236	721 325	182 499 901	94,93 %
شركات	35	116 145	9 756 873	5,07 %
<b>المجموع</b>	<b>271</b>	<b>837 470</b>	<b>192 256 774</b>	<b>100.00 %</b>

## البيع

الفئة	الصفقات	الكمية	حجم التداول بالدينار	حجم التداول (%)
مؤسسات التوظيف الجماعي	82	324 296	120 952 438	62,91 %
الحساب الخاص	4	129 000	62 318 342	32,41 %
المستثمرين التونسيون	119	133 816	5 588 359	2,91 %
التصرف لفائدة التونسيون	66	250 358	3 397 634	1,77 %
اتفاقية سيولة	0	0	0	0,00 %
التصرف لفائدة الأجانب	0	0	0	0,00 %
المستثمرين	0	0	0	0,00 %
صانع السوق	0	0	0	0,00 %
<b>المجموع</b>	<b>271</b>	<b>837 470</b>	<b>192 256 774</b>	<b>100.00 %</b>

## شراء

الفئة	الصفقات	الكمية	حجم التداول بالدينار	حجم التداول (%)
مؤسسات التوظيف الجماعي	166	659 748	94 876 862	49,35 %
الحساب الخاص	28	86 744	92 058 054	47,88 %
المستثمرين التونسيون	27	74 247	4 912 712	2,56 %
التصرف لفائدة التونسيون	50	16 731	409 147	0,21 %
اتفاقية سيولة	0	0	0	0,00 %
التصرف لفائدة الأجانب	0	0	0	0,00 %
المستثمرين	0	0	0	0,00 %
صانع السوق	0	0	0	0,00 %
<b>المجموع</b>	<b>271</b>	<b>837 470</b>	<b>192 256 774</b>	<b>100.00 %</b>

## عمليات البيع بالمزاد

حجم التداول بالدينار	الكمية	الصفقات
884 742	16 707	27

## توزيع حسب فئة مقدمي الأوامر

حجم التداول (%)	حجم التداول بالدينار	الكمية	الصفقات	شراء
100,00 %	884 742	16 707	27	المستثمرين التونسيون
<b>100,00 %</b>	<b>884 742</b>	<b>16 707</b>	<b>27</b>	<b>المجموع</b>

حجم التداول (%)	حجم التداول بالدينار	الكمية	الصفقات	البيع
100,00 %	884 742	16 707	27	المستثمرين التونسيون
<b>100,00 %</b>	<b>884 742</b>	<b>16 707</b>	<b>27</b>	<b>المجموع</b>

## التداول الإلكتروني

حجم التداول بالدينار	الكمية	الصفقات
35 964	3 689	56

## توزيع حسب فئة مقدمي الأوامر

حجم التداول (%)	حجم التداول بالدينار	الكمية	الصفقات	شراء
100,00 %	35 964	3 689	56	المستثمرين التونسيون
<b>100,00 %</b>	<b>35 964</b>	<b>3 689</b>	<b>56</b>	<b>المجموع</b>

حجم التداول (%)	حجم التداول بالدينار	الكمية	الصفقات	البيع
94,44 %	33 964	3 489	54	المستثمرين التونسيون
5,56 %	2 000	200	2	التصرف لفائدة التونسيون
<b>100,00 %</b>	<b>35 964</b>	<b>3 689</b>	<b>56</b>	<b>المجموع</b>

# الأدوات - الأسهم

## السوق الرئيسية

رمز ISIN										الورقة المالية / القطاع																
الكمية	الصفقات	قيمة صفقات الكتل	كمية الكتل	صفقات الكتل	لغالب السلي	الفتح	VWAP	السابق	مؤشر	تغير اليوم	سعر الافتتاح	حجم التداول	الكمية	الصفقات	حجم التداول	كمية الكتل	صفقات الكتل	القيمة السوقية %	رسملة السوق	الأوراق المالية المدرجة	طريقة التداول	تداول	رمز	ISIN	الورقة المالية / القطاع	
15 902 121	4 886 938	8 227	-	-	-	-	-	-	-	-	-	1037 566	89 724	349	-	-	-	0,34%	144,35	112 636 800	-	-	-	-	-	التصالات
13 168 739	1574 438	6009	-	-	126,49%	5,210	8,59%	11,935	10,990	3,96%	11800	1035 081	86 730	341	-	-	-	0,13%	54,71	4 636 800	Continu	11 B	SOTET	TN0006530018	الشركة التونسية للمواصلات السلقرقوالا سلقرقة	
2 733 382	3312 500	2218	-	-	3,75%	0,800	0,00%	0,830	0,830	0,00%	0,830	2 485	2 994	8	-	-	-	0,21%	89,64	108 000 000	Fxing	99 S	TGH	TN0007650013	مجموعة نواصل القابضة	
3 691 984	146 185	1307	-	-	-	-	-	-	-	-	-	42 361	1 668	17	-	-	-	0,25%	104,66	4 138 200	-	-	-	-	-	البنوك والغاز
3 691 984	146 185	1307	-	-	11,51%	22,680	0,48%	25,396	25,274	-2,69%	25,290	42 361	1 668	17	-	-	-	0,25%	104,66	4 138 200	Continu	11 B	STPIL	TN0006660013	شركة النقل بواسطه الأنابيب	
296 028 996	16 754 865	55 851	-	-	-	-	-	-	-	-	-	3 454 835	185 158	808	-	-	-	43,71%	18 595,48	846 256 529	-	-	-	-	-	البنوك
81 973 346	1444 634	12814	-	-	31,98%	50,000	1,91%	65,194	63,975	3,11%	65,990	1098 776	16 854	222	-	-	-	5,62%	2304,37	34 920 000	Continu	11 A	AB	TN0003400058	بنك الألمان	
5 435 029	1473 173	2034	-	-	-4,75%	3,790	0,69%	3,641	3,616	0,00%	3,610	47 263	12 981	38	-	-	-	0,85%	361,00	100 000 000	Continu	11 A	ATB	TN0003600350	البنك العربي التونسي	
37 029 407	529 448	4856	-	-	11,83%	66,890	0,56%	70,497	70,102	0,57%	70,600	394 289	5 593	87	-	-	-	8,30%	3530,00	50 000 000	Continu	11 A	TJARI	TN0001600154	التجاري بنك	
1 286 038	127 178	602	-	-	0,97%	10,300	-2,76%	10,113	10,400	0,00%	10,400	1 021	101	3	-	-	-	1,16%	495,04	47 600 000	Continu	11 A	BH	TN0001900604	بنك إلسكان	
37 069 424	278 797	5411	-	-	39,46%	111,000	1,02%	152,612	151,070	3,20%	154,800	138 419	907	57	-	-	-	14,85%	6315,84	40 800 000	Continu	11 A	BIAT	TN0001800457	بنك تونس العربي الدولي	
57 469 260	4088 265	12 629	-	-	35,05%	12,070	0,27%	16,034	15,991	1,88%	16,300	1166 896	72 776	183	-	-	-	2,45%	1043,20	64 000 000	Continu	11 A	BNA	TN0003100609	البنك الوطني الصلاحي	
36 732 596	5374 416	9030	-	-	10,31%	6,400	-0,19%	7,049	7,063	0,14%	7,060	330 647	46 904	88	-	-	-	4,48%	1906,20	270 000 000	Continu	11 A	BT	TN0002200053	البنك التونسي	
528 496	104 734	627	-	-	87,71%	3,500	5,51%	6,570	6,227	4,45%	6,570	39 335	5 987	32	-	-	-	0,02%	6,57	1 000 000	Fxing	12 B	BTE	TN0001300555	بنك تونس والإمارات	
9 286 412	2248 650	5868	-	-	15,40%	4,090	-0,12%	4,712	4,717	0,43%	4,720	78 682	16 700	63	-	-	-	1,72%	733,37	155 375 000	Continu	11 A	STB	TN0002600957	الشركة التونسية للبنك	
3 729 499	105 045	428	-	-	16,24%	33,800	-0,88%	36,635	36,959	2,65%	37,990	7 950	217	3	-	-	-	1,79%	759,86	20 001 529	Fxing	12 A	UBCI	TN0002400505	الإتحاد البنكي للتجارة والصناعة	
25 145 636	935 072	1274	-	-	9,46%	24,850	-1,26%	26,778	27,120	2,26%	27,200	145 620	5 438	28	-	-	-	2,08%	885,63	32 560 000	Continu	11 A	UIB	TN0003900107	الإتحاد الأول للبنوك	
34 3852	45 453	278	-	-	10,13%	7,700	0,00%	8,480	0,000	0,00%	8,480	5 936	700	4	-	-	-	0,60%	254,40	30 000 000	Fxing	12 A	WIFAK	TN0007200017	الوفاق الدولي للبنوك	
69 049 735	4 404 007	15 091	13 216 980	435 000	5	37,74%	6,650	0,28%	9,130	9,104	9,160	938 985	58 025	234	-	-	-	5,57%	2 369,70	155 551 793	-	-	-	-	-	التأمين
8 053 188	1010 960	2704	2007 500	250 000	2	37,74%	6,650	0,28%	9,130	9,104	9,160	179 421	19 652	79	-	-	-	0,54%	229,00	25 000 000	Continu	11 B	AMM	TNDKJB068X14	تأمينات مغربية للحياتة	
6 414 963	101 151	969	-	-	40,35%	56,500	3,97%	77,541	74,579	5,33%	79,300	47 765	616	27	-	-	-	0,84%	356,85	4 500 000	Continu	11 A	ASSMA	TN0007830011	تأمينات مغربية	
348 752	6 661	238	-	-	40,79%	45,990	4,44%	64,750	61,998	4,44%	64,750	65	1	1	-	-	-	0,91%	388,50	6 000 000	Fxing	12 A	AST	TN0003000452	شركة أسترى للتأمين وإعادة التأمين	
9 071 957	151 181	10	9 060 000	151 000	1	3,97%	63,000	0,000	0,000	NC	0,00%	65,500	-	-	-	-	-	0,41%	174,23	2 660 000	Fxing	12 B	BHASS	TN0006550016	تأمين BH	
5 246 333	1647 662	5085	-	-	4,78%	3,140	0,32%	3,277	3,267	-1,79%	3,290	77 743	23 721	56	-	-	-	0,68%	287,52	87 391 790	Continu	11 A	BNASS	TN0007680010	تأمينات BNA	
25 693 338	415 717	3908	2 149 480	34 000	2	5,83%	63,780	1,54%	67,052	66,038	67,500	560 625	8 361	55	-	-	-	1,59%	675,00	10 000 003	Continu	11 A	STAR	TN0006600016	الشركة التونسية لتأمين وإعادة التأمين ستار	
14 221 205	1070 675	2 177	-	-	24,57%	10,380	-0,11%	12,930	12,944	-0,08%	12,930	73 367	5 674	16	-	-	-	0,61%	258,60	20 000 000	Fxing	12 B	TRE	TN0007380017	الشركة التونسية لإعادة التأمين	
53 158 210	6 243 874	23 094	6 352 500	423 500	1	-	-	-	-	-	-	636 712	111 527	434	-	-	-	3,16%	1 344,79	118 814 626	-	-	-	-	-	التجهيزات المنزلية والمواد الصحية
3 600 080	801 503	3555	-	-	-0,64%	4,700	-0,82%	4,704	4,743	-2,30%	4,670	30 592	6 503	36	-	-	-	0,07%	28,42	6 085 083	Continu	11 B	SAM	TN0007740012	شركة مشغل الأثاث	
8 631 787	734 935	5189	-	-	-6,01%	12,490	0,06%	11,631	11,624	-0,51%	11,740	145 480	12 508	54	-	-	-	0,27%	115,06	9 801 000	Continu	11 B	ECYCL	TN0007570013	أوروسيكل	
9 179 90	238 612	1036	-	-	-8,89%	4,050	-3,22%	3,678	3,801	-4,16%	3,690	111 711	30 369	119	-	-	-	0,04%	15,68	4 250 400	Continu	11 B	NBL	TN0007540016	نيو بودي لابن	
3 921 433	1920 123	4505	-	-	-9,42%	1,910	-3,63%	1,713	1,777	-2,81%	1,730	72 049	42 071	119	-	-	-	0,06%	25,37	14 662 164	Continu	11 B	PLAST	TN0007700016	أوفيس بلاست	
36 086 920	2548 701	8809	6 352 500	423 500	1	-0,65%	13,900	1,20%	13,792	13,628	-1,22%	13,810	276 880	20 076	106	-	-	2,73%	1160,26	84 015 979	Continu	11 A	SAH	TN0007610017	شركة بيع المتصنعات الصحية	
340 606	993 076	830	-	-	-	-	-	-	-	-	-	565	1 662	3	-	-	-	0,09%	36,11	106 199 280	-	-	-	-	-	الترفيه
340 606	993 076	830	-	-	0,00%	0,340	0,00%	0,340	0,340	0,00%	0,340	565	1 662	3	-	-	-	0,09%	36,11	106 199 280	Fxing	99 S	TAIR	TN0001200401	الخطوط التونسية	
102 051 113	6 639 607	18 760	63 665 000	2 975 000	1	-	-	-	-	-	-	986 072	55 143	375	-	-	-	5,82%	2 478,32	194 111 628	-	-	-	-	-	التوزيع
6 209 611	469 512	3179	-	-	12,78%	11,500	0,72%	12,776	12,685	-0,15%	12,970	36 398	2 849	18	-	-	-	1,17%	496,10	38 250 000	Continu	11 A	ARTES	TN0007300015	الشبكة التونسية للسيارات والخدمات	
1 761 607	674 672	3438	-	-	-31,02%	3,320	-2,35%	2,254	2,308	-0,87%	2,290	21 258	9 432	61	-	-	-	0,02%	10,22	4 461 532	Continu	11 B	CELL	TN0007590011	سلكوم	
8 376 661	349 582	3185	-	-	16,75%	19,700	0,28%	22,975	22,910	-0,78%	23,000	97 369	4 238	47	-	-	-	0,97%	414,00	18 000 000	Continu	11 A	CITY	TN0007550015	سيتي كار	
3 866 807	228 921	1690	-	-	12,73%	15,080	-1,04%	16,998	17,176	-0,58%	17,000	175 976	10 353	45	-	-	-	1,20%	510,00	30 000 000	Continu	11 A	NAKL	TN0007410012	شركة النقل	
98 304	9 333	138	-	-	36,95%	9,850	-0,04%	13,495	13,500	-0,07%	13,490	5 924	439	6	-	-	-	0,50%	212,83	15 777 070	Fxing	12 B	MAG	TN0006440010	شركة المغازة العاملة	
3 292 505	393 198	759	-	-	60,10%	6,090	4,81%	9,643	9,200	1,46%	9,750	197 463	20 478	30	-	-	-	0,58%	247,12	25 345 736	Fxing	12 B	MNP	TN0001000108	شركة مونيير	
69 561 483	3248 604	2002	63 665 000	2 975 000	1	52,56%	19,500	2,88%	29,371	28,549	29,750	29 606	1 008	26	-	-	-	0,71%	301,17	10 123 443	Continu	11 B	SMART	TNQPQR00THB	سمارت تونس	
1 282 582	133 284	822	-	-	18,99%	8,900	0,00%	10,590	10,590	0,00%	10,590	21	2	1	-	-	-	0,33%	139,79	13 200 000	Continu	11 B	MGR	TN0006580013	الشركة التونسية لأسواق الجملة	
7 065 051	121 821	3188	-	-	75,21%	37,440	0,17%	66,528	66,418	-2,09%	65,600	422 057	6 344	141	-	-	-	0,31%	131,20	2 000 000	Continu	11 B	STA	TNNGTFLC2986	الشركة التونسية للسيارات	
536 502	1010 680	359	-	-	-28,33%	0,600	0,000	0,000	0,000	0,00%	0,430	-	-	-	-	-	-	0,04%	15,89	36 953 847	Fxing	99 S	UADH	TN0007690019	الشركة العالمية لتوزيع السيارات القابضة	
51 432 618	2 532 950	12 957	2 484 000	60 000	1	-	-	-	-	-	-	878 103	41 209	292	-	-	-	3,92%	1 670,00	131 016 000	-	-	-	-	-	الخدمات المالية
7 805 464	1034 549	3126	-	-	58,53%	6,100	6,07%	9,575	9,027	3,20%	9,670	98 245	10 261	82	-	-	-	0,74%	314,28	32 500 000	Continu	11 B	ATL	TN0004700100	شركة اليبجار العربية لتالون	
2 082 037	63 634	693	-	-	28,21%	29,250	0,00%	37,309	0,000	1,21%	37,500	11 379	305	5	-	-	-	0,24%	103,13	2 750 000	Continu	11 B	TJL	TN0006610018	التجاري للبيجار المالي	
124 779	52 862	201	-	-	9,09%	2,200	-1,84%	2,400	2,445	-1,64%	2,400	11 194	4 664	20	-	-	-	0,17%	72,00	30 000 000	Fxing	12 B	BL			

22 132 204	115 18 019	10 181	-	-	-	0,53%	1 880	0,57%	1 885	1 874	-0,53%	1 890	160 512	85 168	96	-	-	-	1,53%	649,45	343 624 940	Continu	11	A	CC	TN0007400013	قرطاج للإسمنت			
221 371	350 782	519	-	-	-	23,64%	0,550	-3,36%	0,690	0,714	B	-4,23%	0,680	5 045	7 311	14	-	-	-	0,07%	29,95	44 047 290	Fxing	12	B	SCB	TN0007350010	إسمنت بيزرت		
2 573 616	676 399	3601	-	-	-	13,03%	3,300	-0,68%	3,710	3,735		0,00%	3,730	47 725	12 865	83	-	-	-	0,04%	18,84	5 050 500	Continu	11	B	SOKNA	TN0007210016	السكاكي		
5 606 071	678 361	3275	-	-	-	2,96%	8,790	-0,29%	8,988	9,014		-0,22%	9,050	129 197	14 375	26	-	-	-	0,44%	187,05	20 668 860	Continu	11	B	MPBS	TN0007620016	مصنع الورق الخشبي بالجنوب		
26 250	42 083	108	-	-	-	-1,75%	0,570		0,000	0,000	B	-3,45%	0,560	-	-	-	-	-	-	0,03%	11,18	19 971 000	Fxing	99	S	SMD	TN0007730013	سانيماد		
5 904	167	9	-	-	-	-4,15%	35,890		0,000	0,000	NC	0,00%	34,400	-	-	-	-	-	-	0,09%	37,84	1 100 000	Fxing	12	B	SIMPA	TN0004000055	الشركة العقارية بقوللمساحمات		
13 886	3 931	17	-	-	-	10,93%	3,110		0,000	0,000	NC	0,00%	3,450	-	-	-	-	-	-	0,13%	53,82	15 600 000	Fxing	12	B	SITS	TN0007180011	الشركة العقارية التوسية السعودية		
1 858 703	3 013 422	2 142	-	-	-	65,91%	0,440	4,29%	0,730	0,700		4,29%	0,730	10 284	14 088	13	-	-	-	0,07%	29,68	40 656 000	Fxing	99	S	SOMDC	TN0006780019	الشركة العصر بلاكزف		
126	42	1	-	-	-	-4,33%	3,000		0,000	0,000	NC	0,00%	2,870	-	-	-	-	-	-	0,23%	99,05	34 513 514	Fxing	99	S	SOTEM	TN0007600018	الشركة التونسية للتلا		
<b>375 304 996</b>	<b>17 657 025</b>	<b>32 068</b>	<b>228 498 496</b>	<b>8 944 700</b>	<b>6</b>								<b>1 888 568</b>	<b>100 679</b>	<b>353</b>	<b>-</b>	<b>-</b>	<b>-</b>	<b>25,55%</b>	<b>10 869,23</b>	<b>571 727 409</b>									<b>صناعة الأغذية الفلاحية والمشروبات</b>
28 480 254	1 852 013	8 670	2 667 746	177 200	2	36,82%	12,900	-0,73%	17,832	17,963		-0,90%	17,650	279 921	15 698	102	-	-	-	4,56%	1938,23	109 814 524	Continu	11	A	DH	TN0007670011	مجمع دليس القابضة		
15 269 897	943 043	2 536	5 468 750	312 500	1	8,50%	14,700	0,51%	15,782	15,701		1,53%	15,950	33 173	2 102	10	-	-	-	0,52%	219,86	13 784 285	Continu	11	B	LANDOR	TN0007510019	لانور		
283 575 246	11 267 425	12 979	220 362 000	8 455 000	3	45,41%	18,500	-0,18%	26,821	26,871		-0,15%	26,900	824 760	30 750	136	-	-	-	11,38%	4 842,10	180 003 600	Continu	11	A	PGH	TN0005700018	مجمع بولينا القابضة		
47 979 600	3 594 544	7 883	-	-	-	14,52%	12,600	0,60%	14,401	14,315		0,28%	14,430	750 715	52 129	105	-	-	-	9,09%	3 869,04	268 125 000	Continu	11	A	SFBT	TN0001100254	شركة صنع المشروبات بنونس		
<b>46 194 541</b>	<b>4 776 968</b>	<b>8 239</b>	<b>3 500 000</b>	<b>350 000</b>	<b>2</b>								<b>4 057 745</b>	<b>402 486</b>	<b>298</b>	<b>3 500 000</b>	<b>350 000</b>	<b>2</b>	<b>0,30%</b>	<b>129,50</b>	<b>14 354 134</b>									<b>قطاع التكنولوجيا</b>
4 568	11 728	20	-	-	-	28,13%	0,320		0,000	0,000	S	0,00%	0,410	-	-	-	-	-	-	0,00%	0,91	2 223 334	Fxing	99	S	AETEC	TN0007500010	أي تالك		
46 189 973	4 765 240	8 219	3 500 000	350 000	2	54,97%	6,840	-0,46%	10,627	10,676		-0,93%	10,600	4 057 745	402 486	298	3 500 000	350 000	2	0,30%	128,59	12 130 800	Continu	11	B	TLNET	TN0007440019	تلات القابضة		
<b>6 514 272</b>	<b>2 038 743</b>	<b>3 113</b>	<b>-</b>	<b>-</b>	<b>-</b>								<b>24 090</b>	<b>7 828</b>	<b>18</b>	<b>-</b>	<b>-</b>	<b>-</b>	<b>0,28%</b>	<b>117,32</b>	<b>28 207 823</b>									<b>مصنعي السيارات والمعدات</b>
6 348 558	2 018 864	2 999	-	-	-	-5,66%	3,180	-3,23%	3,000	3,100		-3,23%	3,000	23 250	7 750	17	-	-	-	0,17%	72,00	24 000 000	Fxing	99	S	ASSAD	TN0007140015	الطيارية التونسية أسد		
165 714	19 879	114	-	-	-	205,10%	3,530	-4,44%	10,770	11,270		-4,44%	10,770	840	78	1	-	-	-	0,11%	45,32	4 207 823	Fxing	99	S	STIP	TN0005030010	الشركة التونسية لصناعات الإطارات المطاطية		
<b>332 339 681</b>	<b>26 732 411</b>	<b>33 094</b>	<b>213 137 161</b>	<b>16 334 636</b>	<b>6</b>								<b>3 775 339</b>	<b>250 188</b>	<b>891</b>	<b>-</b>	<b>-</b>	<b>-</b>	<b>4,73%</b>	<b>2 010,77</b>	<b>135 098 475</b>									<b>مواد وخدمات صناعية</b>
55 859 658	5 971 983	16 582	-	-	-	30,06%	8,750	4,23%	11,454	10,989		2,99%	11,380	1 534 963	134 013	409	-	-	-	2,15%	914,95	80 400 000	Continu	11	A	OTH	TN0007530017	مجمع وان تالك		
3 309 584	1 009 864	2 906	-	-	-	54,86%	2,570	1,37%	3,985	3,931		0,25%	3,980	138 072	34 651	63	-	-	-	0,14%	61,47	15 444 000	Continu	11	B	SIAME	TN0006590012	الشركة الصناعية للأجهزة و الألات الكهربائية		
273 170 439	19 750 564	13 606	213 137 161	16 334 636	6	92,34%	13,700	5,63%	25,788	24,412		5,82%	26,350	2 102 304	81 524	419	-	-	-	2,43%	1 034,36	39 254 475	Continu	11	A	SOTUV	TN0006560015	الشركة التونسية للابور		
<b>14 69 514 835</b>	<b>117 341 930</b>	<b>258 175</b>	<b>548 891 437</b>	<b>31 202 830</b>	<b>29</b>								<b>18 654 670</b>	<b>14 80 652</b>	<b>4 648</b>	<b>3 500 000</b>	<b>350 000</b>	<b>2</b>	<b>100,00%</b>	<b>42 546,40</b>	<b>3063 013 649</b>									<b>حصة اليوم</b>

# الأدوات - خطوط ثانوية

## السوق الرئيسية

سنة 2026				حصة تداول 06/05/2026							
حجم التداول بالدينار	الكمية	الصفقات	مؤشر	أخر سعر متداول	حجم التداول بالدينار	الكمية	الصفقات	القسم	رمز الورقة المالية	رمز ISIN	القطاع/ الشركة الورقة المالية
<b>صناعة الأغذية الفلاحية والمشروبات</b>											
											<b>مجمع بولينا لمايضة</b>
101	64	11	NC -	-	-	-	-	-	32 PGH11	TN0005700034	PGH Da 2/25 230611
											<b>شركة صنع المشروبات بتونس</b>
-	-	-	NC -	-	-	-	-	-	32 SFB99	TN0001100288	SFBT (Da 1/6)
-	-	-	NC -	-	-	-	-	-	32 SFB00	TN0001100296	SFBT (Da 1/7)
62	1	1	NC -	-	-	-	-	-	32 SFBT1	TN0001100304	SFBT (Da 1/2) 2001
-	-	-	NC -	-	-	-	-	-	32 SFB02	TN0001100312	SFBT Da 1/2(11/4/02)
-	-	-	NC -	-	-	-	-	-	32 SFB06	TN0001100320	SFBT Da 1/12 2006
66	19	8	NC -	-	-	-	-	-	32 SFB07	TN0001100338	SFBT DA2007 1/13
300	57	9	NC -	-	-	-	-	-	32 SFB10	TN0001100346	SFBT Da5/56 120510
179	39	7	NC -	-	-	-	-	-	32 SFB11	TN0001100353	SFBT Da5/61 300311
442	208	19	NC -	-	-	-	-	-	32 SFB12	TN0001100361	SFBT Da10/66 03712
107	49	6	NC -	-	-	-	-	-	32 SFB13	TN0001100387	SFBT Da11/19 280513
137	26	12	NC -	-	-	-	-	-	32 SFB14	TN0001100403	SFBT DA 1/8 200514
95	37	11	NC -	-	-	-	-	-	32 SFB15	TN0001100411	SFBT DA 1/6 120515
102	23	11	NC -	-	-	-	-	-	32 SFB16	TN0001100429	SFBT DA 1/7 040516
85	28	12	NC -	-	-	-	-	-	32 SFB17	TN0001100437	SFBT DA1/10 040517
138	25	18		7,160	14	2	2		32 SFB18	TN0001100445	SFBT DA 1/4 300418
289	91	52	NC -	-	-	-	-	-	32 SFB19	TN0001100452	SFBT DA 1/5 130519
526	142	40		3,610	7	2	2		32 SFB20	TN0001100460	SFBT DA 1/4 200720
1666	1667	356		1,150	16	14	3		32 SFB24	TN3022YIH65	SFBT DA1/12 280524
											<b>لاندور</b>
47	106	12	NC -	-	-	-	-	-	32 LND17	TN0007510035	LNDOR DA 1/32 80617
<b>التأمين</b>											
											<b>تأمينات BNA</b>
5	5	4	NC -	-	-	-	-	-	32 AMI17	TN0007680044	AMI DA 1/4 110817
263	129	18	NC -	-	-	-	-	-	32 AMI20	TN0007680051	AMI DA27/35 241120
											<b>شركة أستري للتأمين وإعادة التأمين</b>
-	-	-	NC -	-	-	-	-	-	32 AST17	TN0003000528	AST DA 1/2 140817
125171	1831	261	NC -	-	-	-	-	-	32 STAR5	TN17FVNGCJ77	STAR DA 7/6 221225
<b>مصنعي السيارات والمعدات</b>											
											<b>البطارية التونسية أسد</b>
-	-	-	NC -	-	-	-	-	-	32 ASSDA	TN0007140031	ASSDa1/9(01/07/05)
-	-	-	NC -	-	-	-	-	-	32 ASS09	TN0007140049	ASSAD Da1/4 150609
6	8	2	NC -	-	-	-	-	-	32 ASS10	TN0007140056	ASS Da 1/10 020610
4	14	2	NC -	-	-	-	-	-	32 ASS11	TN0007140064	ASS Da 1/22 200611
4	20	5	NC -	-	-	-	-	-	32 ASS12	TN0007140072	ASS Da 1/23 010812
											<b>الشركة التونسية لصناعات الإطارات المطاطية</b>
-	-	-	NC -	-	-	-	-	-	32 STIP3	TN0005030028	STIP Da1/10 0703
<b>البنوك</b>											
											<b>بنك الأمان</b>
-	-	-	NC -	-	-	-	-	-	32 AB26	TN0003400108	AB Da 26 3/37
-	-	-	NC -	-	-	-	-	-	32 AB29	TN0003400116	AB Da 29 3/40
-	-	-	NC -	-	-	-	-	-	32 AB34	TN0003400157	AB Da 34 2/59
184	43	6	NC -	-	-	-	-	-	32 ABA38	TN0003400207	AB Da 1/27
-	-	-	NC -	-	-	-	-	-	32 ABDA7	TN0003400272	ABDA 1/14 11122007
-	-	-	NC -	-	-	-	-	-	32 ABDA9	TN0003400371	AB Da 3/37 281209
9	1	1	NC -	-	-	-	-	-	32 AB13	TN0003400454	AB Da 1/10 110613
215	66	16	NC -	-	-	-	-	-	32 AB16	TN0003400512	AB DA 1/24 01082016
125	12	4	NC -	-	-	-	-	-	32 AB17	TN0003400579	AB DA 1/25 300617
266	14	9	NC -	-	-	-	-	-	32 AB23	TNMY01P 21QP7	AB DA 1/7 12102023
4621	545	141		10,000	100	10	3		32 AB24	TN66JFM5A518	AB DA 2/13 281024
											<b>البنك العربي لتونس</b>
-	-	-	NC -	-	-	-	-	-	32 ATBDA	TN0003600434	ATBDA 1/7 09/11/05
-	-	-	NC -	-	-	-	-	-	32 ATB08	TN0003600517	ATB Da 1/10 151208
10	45	6	NC -	-	-	-	-	-	32 ATB10	TN0003600616	ATB Da 1/16 161210
											<b>التجاري بنك</b>
89	15	2	NC -	-	-	-	-	-	32 TJADA	TN0001600162	TJARI - (Da)
-	-	-	NC -	-	-	-	-	-	32 TJAS9	TN0001600261	TJARI - Da39
6310	1061	44		2,200	66	30	3		32 TJA18	TN0001600501	TJARIDA 1/40 250518
32848	2520	448		13,000	104	8	5		32 TJA25	TN823JXM7T75	TJARIDA4/21 300425
											<b>البنك التونسي</b>
38	8	1	NC -	-	-	-	-	-	32 BTDA	TN0002200103	BQ DE TSIE - Da
127	9	3	NC -	-	-	-	-	-	32 BT149	TN0002200210	Bt Da 3/10 170599
67	11	3	NC -	-	-	-	-	-	32 BT154	TN0002200251	BTDa1/7(3/12/01)
15	1	1	NC -	-	-	-	-	-	32 BTDa6	TN0002200319	BT Da 1/2 23052006

45	11	3	NC -	-	-	-	32	BTDA9	TN0002200327	BT Da 1/2 10/06/09
61	66	13	NC -	-	-	-	32	BT13	TN0002200335	BT Da 1/3 280613
32	15	9	NC -	-	-	-	32	BT16	TN0002200343	BT DA 1/5 03062016
64	30	19	NC -	-	-	-	32	BT18	TN0002200350	BT DA 1/4 04052018
131	106	54	NC -	-	-	-	32	BT22	TNYHLWKDE9D7	BT DA 1/5 10052022
-	-	-	NC -	-	-	-	-	-	-	<b>بنك تونس العربي الأول</b>
6	7	3	NC -	-	-	-	32	BIA32	TN0001800465	BIAT Da32 4/60
1741	252	49	NC -	7,500	75	10	32	BIA36	TN0001800507	BIAT Da36 1/24
15726	829	347	NC -	21,000	63	3	32	BIA20	TN0001800622	BIAT DA 1/20 290620
-	-	-	NC -	-	-	-	32	BIA24	TNK63R17BF70	BIAT DA 1/7 291124
-	-	-	NC -	-	-	-	-	-	-	<b>البنك الوطني الفلاحي</b>
1273	707	194	NC -	1,800	137	76	32	BNA09	TN0003100633	BNA Da 1/10 040509
109	78	25	NC -	-	-	-	32	BNA18	TN0003100740	BNA DA 1/10 200618
99	627	33	NC -	-	-	-	32	BNA19	TN0003100815	BNA DA 1/55 150419
-	-	-	NC -	-	-	-	-	-	-	<b>بنك الإسكان</b>
-	-	-	NC -	-	-	-	32	BHDA	TN0001900612	BQ HABITAT (Da)
-	-	-	NC -	-	-	-	32	BH12	TN0001900679	BH Da 1/20 150999
-	-	-	NC -	-	-	-	32	BH14	TN0001900711	BH Da1/25 14022000
3	2	1	NC -	-	-	-	32	BHDA7	TN0001900778	BHDA 1/15 28052007
38	8	5	NC -	-	-	-	32	BH15	TN0001900901	BH DA 1/3 270715
23	11	6	NC -	-	-	-	32	BH17	TN0001900992	BH DA 1/5 171117
-	-	-	NC -	-	-	-	-	-	-	<b>البنك الدولي للتجارة والصناعة</b>
48	3	3	NC -	-	-	-	32	UBC00	TN0002400570	UBCI Da 1/6 010900
34	1	1	NC -	-	-	-	32	UBC04	TN0002400646	UBCI Da 3/7 010704
45	2	2	NC -	-	-	-	32	UBC10	TN0002400653	UBCI Da 1/2 150710
2228	256	27	NC -	-	-	-	32	UBC13	TN0002400695	UBCI Da8/33 141013
-	-	-	NC -	-	-	-	-	-	-	<b>الوفاق الدولي للبنوك</b>
6	3	3	NC -	-	-	-	32	WIF15	TN0007200132	WIFAK DA1/2 121015
-	-	-	NC -	-	-	-	-	-	-	<b>بنيات ومواد البناء</b>
-	-	-	NC -	-	-	-	-	-	-	<b>مصنع الورق الخشبى بالجنوب</b>
10	10	3	NC -	-	-	-	32	MPB17	TN0007620032	MPBS DA1/10 070717
16	37	5	NC -	-	-	-	32	MPB18	TN0007620040	MPBS DA1/20 050718
9	11	4	NC -	-	-	-	32	MPB19	TN0007620057	MPBS DA1/10 100719
21	49	18	NC -	-	-	-	32	MPB20	TN0007620065	MPBS DA1/17 100820
-	31	5	NC -	-	-	-	32	CC10	TN0007400039	CC Da 1/52 201210
-	-	-	NC -	-	-	-	-	-	-	<b>السكنى</b>
-	-	-	NC -	-	-	-	32	SOK12	TN0007210032	SOK NA Da1/5 020712
13	9	4	NC -	-	-	-	32	SOK14	TN0007210040	SOK NA Da2/5 010714
-	-	-	NC -	-	-	-	-	-	-	<b>الشركة العقارية والمساهمات</b>
-	-	-	NC -	-	-	-	32	SIM01	TN0004000089	SIMPAR Da 1/5
38	4	1	NC -	-	-	-	32	SIM08	TN0004000105	SIMPA Da1/6 010708
-	-	-	NC -	-	-	-	32	SIM10	TN0004000121	SIMPA Da1/7 010710
5	1	1	NC -	-	-	-	32	SIM12	TN0004000147	SIMPA Da1/8 020712
64	8	2	NC -	-	-	-	32	SIM14	TN0004000154	SIMPA DA2/9 010714
-	-	-	NC -	-	-	-	-	-	-	<b>الشركة العقارية التونسية السعودية</b>
5	14	1	NC -	-	-	-	32	SITDA	TN0007180037	SITSDa1/9 28/03/07
-	-	-	NC -	-	-	-	-	-	-	<b>الشركة المصرية للخزف</b>
-	-	-	NC -	-	-	-	32	SOMC3	TN0006780027	SOMOC Da 1/7 0803
-	-	-	NC -	-	-	-	32	SOMC8	TN0006780043	SOMOC Da 1/10 0708
-	-	-	NC -	-	-	-	32	SOMC9	TN0006780050	SOMOC Da 1/20 2007
-	-	-	NC -	-	-	-	32	SOM11	TN0006780068	SOMC Da1/10 261211
1	65	5	NC -	-	-	-	32	SOM12	TN0006780076	SOMC Da1/45 211212
1	62	8	NC -	-	-	-	32	SOM13	TN0006780084	SOMC Da2/35 231213
1	76	13	NC -	0,010	-	2	32	SOM14	TN0006780092	SOMC DA 3/37 250814
-	26	5	NC -	0,010	-	12	32	SOM15	TN0006780100	SOM DA 1/23 201015
-	-	-	NC -	-	-	-	-	-	-	<b>مواد وخدمات صناعية</b>
-	-	-	NC -	-	-	-	-	-	-	<b>مجمع وانناك</b>
136	33	11	NC -	-	-	-	32	OTH21	TN7F9QE5NT90	OTH DA1/2 181121
-	-	-	NC -	-	-	-	-	-	-	<b>الشركة الصناعية للأجهزة والآلات الكهربائية</b>
6	3	1	NC -	-	-	-	32	SIADA	TN0006590020	SIAME Da5/11
4	7	3	NC -	-	-	-	32	SIAM1	TN0006590087	SIAME Da1/8
1	7	3	NC -	-	-	-	32	SIAD4	TN0006590103	SIAM Da1/25 280704
2	5	3	NC -	-	-	-	32	SIAM4	TN0006590061	SIAME Da1/10
8	23	8	NC -	-	-	-	32	SIAD21	TN0006590111	SIAM DA 1/10 160721
-	-	-	NC -	-	-	-	-	-	-	<b>الشركة التونسية للبلور</b>
-	-	-	NC -	-	-	-	32	STVDA	TN0006560023	SOTUVER Da 1/24
-	-	-	NC -	-	-	-	32	STV00	TN0006560049	STV Da 1/25 010700
-	-	-	NC -	-	-	-	32	STV01	TN0006560064	SOTUVER Da 3/34
-	-	-	NC -	-	-	-	32	STV02	TN0006560098	STV02 3/10 010102
190	19	3	NC -	-	-	-	32	STV12	TN0006560148	STV Da10/31 160712
58	18	8	NC -	-	-	-	32	STV13	TN0006560155	SOTUV Da1/7 180713
123	67	12	NC -	-	-	-	32	STV14	TN0006560189	SOTUV DA3/41 10714
216	112	17	NC -	-	-	-	32	STV15	TN0006560197	STV DA 3/40 200715
97	55	12	NC -	2,430	27	11	32	STV17	TN0006560221	STV DA2/23 4122017
3156	902	102	NC -	5,500	171	31	32	STV20	TN0006560247	SOTUV DA7/32 91020
2759	1064	181	NC -	3,810	8	2	32	STV22	TNXI9LTIWOF07	STV DA2/11 280722
-	-	-	NC -	-	-	-	-	-	-	<b>القطاع الكيميائي</b>

220	1	1	NC -	-	-	-	32	ALQDA	TN0002300366	AIR LIQ Da1/4 0999	
-	-	-	NC -	-	-	-	32	ALQ01	TN0002300374	AIR LIQ Da1/6 0601	
425	5	4	NC -	-	-	-	32	ALQ02	TN0002300390	ALQ Da1/6 (160902)	
480	8	4	NC -	-	-	-	32	ALQ03	TN0002300408	AIR LIQ Da1/8 0903	
455	12	6	NC -	-	-	-	32	ALQ04	TN0002300416	ALQ Da1/10 7/09/04	
129	3	2	NC -	-	-	-	32	ALQ05	TN0002300424	ALQDa1/12 06/09/05	
173	5	3	NC -	-	-	-	32	ALQ06	TN0002300432	ALQ Da1/12 070906	
269	8	6		35,000	35	1	1	32	ALQ07	TN0002300440	ALQ Da 1/12 0907
225	8	5	NC -	-	-	-	32	ALQ08	TN0002300457	AL Da 1/11 030908	
357	14	7		30,000	30	1	1	32	ALQ09	TN0002300465	AL Da 1/12 030909
209	8	3	NC -	-	-	-	32	ALQ10	TN0002300473	ALQ Da 1/11 060910	
316	12	5	NC -	-	-	-	32	ALQ11	TN0002300481	ALQ Da 1/11 050911	
133	7	2	NC -	-	-	-	32	ALQ12	TN0002300499	ALQ Da 1/15 030912	
26	1	1	NC -	-	-	-	32	ALQ13	TN0002300507	ALQ Da 1/11 020913	
256	14	4	NC -	-	-	-	32	ALQ14	TN0002300515	ALQ DA 1/12 150914	
178	20	5	NC -	-	-	-	32	ALQ15	TN0002300523	ALQ DA 1/25 070915	
256	37	9	NC -	-	-	-	32	ALQ16	TN0002300531	ALQ DA 1/28 050916	
96	16	5	NC -	-	-	-	32	ALQ17	TN0002300549	ALQ DA 1/31 250917	
203	32	6	NC -	-	-	-	32	ALQ18	TN0002300556	ALQ DA 1/30 161018	
173	13	1	NC -	-	-	-	32	ALQ19	TN0002300564	ALQ DA 1/16 160919	
86	23	4	NC -	-	-	-	32	ALQ20	TN0002300572	ALQ DA 1/45 201120	
<b>الكيمياء</b>											
-	-	-	NC -	-	-	-	32	ALKDA	TN0003800711	ALKIM Da	
6	4	3	NC -	-	-	-	32	ALK04	TN0003800729	ALKIM Da 04	
10	8	3	NC -	-	-	-	32	ALK03	TN0003800737	ALK Da 1/10 240603	
-	-	-	NC -	-	-	-	32	ALK24	TNPIK 1R1373B	ALKNSLIB1/4j010123	
<b>التوزيع</b>											
<b>الشبكة التونسية للسيارات والخدمات</b>											
-	-	-	NC -	-	-	-	32	ART12	TN0007300023	ARTES Da1/4 230712	
-	-	-	NC -	-	-	-	32	ART13	TN0007300031	ARTES Da1/5 040313	
<b>سيكار</b>											
91	12	9	NC -	-	-	-	32	CTY19	TN0007550023	CITY DA 1/3 230919	
<b>SMART TUNISIE</b>											
286	73	35	NC -	-	-	-	32	SMT23	TN7IDY8X6058	SMART DA1/5 070623	
460	150	52	NC -	-	-	-	32	SMT24	TN7PHUMS9GW2	SMART DA1/6 111124	
<b>شركة المغازة العامة</b>											
-	-	-	NC -	-	-	-	32	MGDA4	TN0006440028	MAG GEN Da 1/2	
<b>شركة مونتوري</b>											
12	5	2	NC -	-	-	-	32	MNPDA	TN0001000116	MONOPRIX Da	
17	3	3	NC -	-	-	-	32	MNP11	TN0001000124	MNP Da 1/2 100611	
-	-	-	NC -	-	-	-	32	MNP12	TN0001000132	MNP Da 1/5 040612	
28	25	19	NC -	-	-	-	32	MNP15	TN0001000140	MNP Da 1/5 160615	
<b>الشركة التونسية لسواق الجملة</b>											
-	-	-	NC -	-	-	-	32	MGR10	TN0006580021	MGR Da1/3 050710	
-	-	-	NC -	-	-	-	32	MGR17	TN0006580039	MGR DA 1/10 201217	
<b>المواد الأساسية</b>											
<b>تونس لمجيبات الألبانوم</b>											
-	-	-	NC -	-	-	-	32	TPR08	TN0007270036	Da TPR 11/149 2006	
-	-	-	NC -	-	-	-	32	TPR09	TN0007270044	TPR Da 1/8 200509	
2	3	1	NC -	-	-	-	32	TPR10	TN0007270051	TPR Da 1/36 250510	
27	12	2	NC -	-	-	-	32	TPR11	TN0007270069	TPR Da 5/37 150611	
41	84	8	NC -	-	-	-	32	TPR12	TN0007270077	TPR Da 1/21 250612	
34	139	15	NC -	-	-	-	32	TPR13	TN0007270085	TPR Da 1/44 250613	
12	14	6	NC -	-	-	-	32	TPR16	TN0007270093	TPR DA 1/9 260716	
<b>البتروول والغاز</b>											
<b>شركة النقل بواسطة الأنابيب</b>											
44	13	5	NC -	-	-	-	32	SPIL3	TN0006660021	STPIL Da1/10 0703	
-	-	-	NC -	-	-	-	32	SPIL7	TN0006660039	STPILDA0807 1/10	
132	115	14	NC -	-	-	-	32	SPIL8	TN0006660047	STPIL Da1/25301208	
58	41	9	NC -	-	-	-	32	SPL12	TN0006660054	STPIL Da1/20 02712	
170	186	20	NC -	-	-	-	32	SPL13	TN0006660062	STPIL Da1/33 01713	
155	93	23	NC -	-	-	-	32	SPL14	TN0006660070	STPIL DA1/17 20614	
256	300	28	NC -	-	-	-	32	SPL15	TN0006660088	STPL DA1/32 180615	
139	187	18	NC -	-	-	-	32	SPL16	TN0006660096	STPIL DA1/39 01716	
161	368	27	NC -	-	-	-	32	SPL17	TN0006660104	STPILDA1/56 300617	
278	445	37	NC -	-	-	-	32	SPL18	TN0006660112	STPILDA1/39 290618	
<b>التجهيزات المنزلية والمواد الصحية</b>											
<b>أوروسكل</b>											
18	2	2	NC -	-	-	-	32	ECY16	TN0007570021	ECYCL DA 1/2 010616	
14	12	8	NC -	-	-	-	32	ECY19	TN0007570039	ECYC DA 1/10 010719	
108	93	42	NC -	-	-	-	32	ECY22	TNUTSNMT2ET9	ECYC DA 1/10 040822	
<b>شركة مشغل الأثاث</b>											
4	5	3	NC -	-	-	-	32	SAM17	TN0007740020	SAM DA 1/10 280717	
1	1	1	NC -	-	-	-	32	SAM20	TN0007740038	SAM DA 1/5 300920	
1881	4 693	174		0,420	44	104	3	32	SAM25	TNL.PW.SAWBTJ4	SAM DA 8/85 241125
<b>شركة بيع المتوجات الصحية</b>											
58	17	10	NC -	-	-	-	32	SAH14	TN0007610025	SAH DA 1/7 050814	
36	32	9	NC -	-	-	-	32	SAH42	TN0007610033	SAH DA 1/20 050914	
5	1	1	NC -	-	-	-	32	SAH15	TN0007610041	SAH Da 1/5 230615	

16	12	5	NC -	-	-	-	32 SAH17	TN0007610058	SAH DA 1/14 250117
29	29	8	NC -	-	-	-	32 SAH72	TN0007610066	SAH DA 1/17 070717
2	1	1	NC -	-	-	-	32 SAH73	TN0007610074	SAH DA 1/14 131217
105	81	16		1,300	4	3	32 SAH18	TN0007610082	SAH DA 1/14 010818
154	149	21	NC -	-	-	-	32 SAH82	TN0007610090	SAH DA 1/18 031218
1743	584	125		1,000	1	1	32 SAH22	TNZTIVM 7NY78	SAH DA 1/4 22082022
1454	3948	341		0,400	24	59	32 SAH23	TNG73XSR2T07	SAH DA 1/35 010823
<b>نيو يودي لين</b>									
23	206	17	NC -	-	-	-	32 NBL13	TN0007540032	NBL Da1/45 161213
9	18	9	NC -	-	-	-	32 NBL17	TN0007540040	NBL DA 1/10 280717
<b>أوفيس بلاست</b>									
3	10	6	NC -	-	-	-	32 PLS16	TN0007700032	PLAST DA 1/4 161216
7	428	12	NC -	-	-	-	32 PLA20	TN0007700065	PLA DA 3/100 231020
69	1283	18	NC -	-	-	-	32 PLA21	TN0007700081	PLA DA 7/103 190721
48	411	17		0,310	22	70	32 PLA22	TN2HBI4G16FB	PLAST DA 1/5 190722
<b>مخابر ونيماد</b>									
201	125	8	NC -	-	-	-	32 UMD16	TN0007720022	UMED D 76/509 26716
3566	6770	22	NC -	-	-	-	32 UMD17	TN0007720030	UMD DA11/117 40817
<b>شركة الإيجار العربية لتونس</b>									
8	4	2	NC -	-	-	-	32 ATL08	TN0004700266	ATL Da 1/5 290808
44	44	8	NC -	-	-	-	32 ATL12	TN0004700472	ATL Da 2/17 261112
<b>التجاري للإيجار المالي</b>									
-	-	-	NC -	-	-	-	32 TJLR	TN0006610141	ATTIJARI LS ROMPU
2410	428	17	NC -	-	-	-	32 TJL17	TN0006610448	TJL DA 3/17 210717
<b>إيجار BH</b>									
5	8	8	NC -	-	-	-	32 ML15	TN0006720072	ML DA 1/4 250515
<b>الشركة الدولية للإيجار المالي</b>									
-	-	-	NC -	-	-	-	32 CIL07	TN0004201042	CIL DA 2007 1/4
-	-	-	NC -	-	-	-	32 CIL08	TN0004201117	CIL Da 1/5 301208
101	5	3	NC -	-	-	-	32 CIL10	TN0004201216	CIL Da 1/3 110610
6	1	1	NC -	-	-	-	32 CIL11	TN0004201281	CIL Da 1/4 030611
5	1	1	NC -	-	-	-	32 CIL23	TNEOEJK 4P2R7	CIL DA 2/5 15052023
<b>دبعل للإيجار المالي</b>									
2	2	2	NC -	-	-	-	32 HL17	TN0007310378	HL DA 1/10 180817
619	267	13	NC -	-	-	-	32 HL20	TN0007310519	HL DA37/100 090720
<b>شركة الإستثمار و التنمية الصناعية والسياحية</b>									
18	28	4	NC -	-	-	-	32 SPD12	TN0001400720	SPDIT Da 1/24 3512
<b>الشركة التونسية للإيجار المالي والفكتورينج</b>									
-	-	-	NC -	-	-	-	32 TLSDA	TN0002100915	TUN. LEAS. (Da 10)
-	-	-	NC -	-	-	-	32 TLD01	TN0002100956	TLS Da 1/4
-	-	-	NC -	-	-	-	32 TLS02	TN0002100980	TLS Da 1/5(021202)
27	3	2	NC -	-	-	-	32 TLS03	TN0002101012	TLS Da 1/6(181203)
-	-	-	NC -	-	-	-	32 TLS04	TN0002101061	TLS Da 1/7(061204)
-	-	-	NC -	-	-	-	32 TLS07	TN0002101152	TLS Da 1/55(010307)
85	90	6	NC -	-	-	-	32 TLS08	TN0002101210	TLS Da 1/56 030308
14	22	3	NC -	-	-	-	32 TLS09	TN0002101319	TLS Da 1/57 020309
34	64	8	NC -	-	-	-	32 TLS92	TN0002101392	TLS Da 1/68 301209
45	91	11	NC -	-	-	-	32 TLS10	TN0002101400	TLS Da 1/69 010210
345	240	21	NC -	-	-	-	32 TLS13	TN0002101590	TLS Da 3/80 010213
637	466	31	NC -	-	-	-	32 TLS14	TN0002101749	TL DA3/83 10022014
262	152	18	NC -	-	-	-	32 TLS15	TN0002101814	TL DA 2/43 02022015
398	244	37	NC -	-	-	-	32 TLS19	TN0002102044	TLS DA 1/23 010719
<b>قطاع التكنولوجيا</b>									
<b>تلنات القابضة</b>									
23	28	8	NC -	-	-	-	32 TLN19	TN0007440035	TLN DA 1/10 010719
<b>الشركة التونسية للمقاوالت السلكية واللاسلكية</b>									
4	2	1	NC -	-	-	-	32 SOT01	TN0006530059	SOTETEL Da1/6
-	-	-	NC -	-	-	-	32 SOT02	TN0006530067	SOT Da 1/5 010102
-	-	-	NC -	-	-	-	32 SOT03	TN0006530075	SOT Da 1/5 010703
-	-	-	NC -	-	-	-	32 SOT04	TN0006530083	SOT Da 1/10 150704
2	7	1	NC -	-	-	-	32 SOT06	TN0006530091	SOT Da1/22 010906
<b>الترفيه</b>									
<b>الخطوط التونسية</b>									
-	-	-	NC -	-	-	-	32 TAI0A	TN0001200419	TUNISAIR - Da 01
-	6	1	NC -	-	-	-	32 TAI04	TN0001200468	TUNISAIR - Da 04
-	-	-	NC -	-	-	-	32 TAI99	TN0001200476	TAIR Da1/10 010799
-	3	1	NC -	-	-	-	32 TAI00	TN0001200492	TAIR Da1/10 030700
1	32	2	NC -	-	-	-	32 TAI01	TN0001200518	TUNISAIR Da 1/10
1	46	4	NC -	-	-	-	32 TAI06	TN0001200534	TAIR Da1/22 310806
1	31	7	NC -	-	-	-	32 TAI08	TN0001200542	TAIR Da 1/5 010908
-	16	6	NC -	-	-	-	32 TAI09	TN0001200567	TAIR Da1/11 170709
225099	38441	4323			946	452			75
<b>حصاة اليوم</b>									

# الأدوات - سندات -

## سند مصدر من الدولة

سنة 2026					حصة تداول 06/05/2026									
حجم التداول بالدولار	الكمية	الصفقات	الامتياز	مؤشر	التغير اليومي	سعر الافعال	حجم التداول بالدولار	الكمية	الصفقات	وحدة التداول	القسم	رمز الورقة المالية	رمز ISIN	الشركة
-	-	-	98,000	NC	0,00%	98,000	-	-	-	%		21 B1026	TN0008000580	BTA 6.3% Oct 2026
-	-	-	93,100	NC	0,00%	93,100	-	-	-	%		21 B0428	TN0008000606	BTA 6.7% Avril 2028
-	-	-	97,000	NC	0,00%	97,000	-	-	-	%		21 B0732	TN0008000663	BTA 7.5% Jul 2032
-	-	-	90,500	NC	0,00%	90,500	-	-	-	%		21 B0728	TN0008000697	BTA 7% Jul 2028
10 267 152	9800	13	97,590	NC	0,00%	99,460	-	-	-	%		21 B0227	TN0008000721	BTA 7.2% Fev 2027
525 748	544	8	93,450	NC	0,00%	95,560	-	-	-	%		21 B0230	TN0008000739	BTA 7.4% Fev 2030
429 343	409	7	96,510	NC	0,00%	99,030	-	-	-	%		21 B0527	TN0008000747	BTA 7.2% Mai 2027
-	-	-	97,000	NC	0,00%	97,000	-	-	-	%		21 B1130	TN0008000762	BTA 8% Nov 2030
-	-	-	91,050	NC	0,00%	91,050	-	-	-	%		21 B1227	TN0008000770	BTA 7.3% Dec 2027
-	-	-	100,000	NC	0,00%	100,000	-	-	-	%		21 B0128	TN0008000796	BTA 7.5% Janv 2028
-	-	-	100,000	NC	0,00%	100,000	-	-	-	%		21 B0333	TN0008000804	BTA 8% Mars 2033
163 697	158	1	97,100	NC	0,00%	98,000	-	-	-	%		21 B0327	TN0008000655	BTA 6.6% Mars 2027
-	-	-	94,720	NC	0,00%	94,720	-	-	-	%		21 B1228	TN0008000812	BTA 7.5% Dec 2028
6 938 348	65 000	2	100,000	NC	0,00%	100,310	-	-	-	%		21 NB26	TN0008000838	E NAT 2021 8,80% B
-	-	-	93,000	NC	0,00%	93,000	-	-	-	%		21 NC28	TN0008000846	E NAT 2021 8,90% C
84 0802	157 435	3	97,500	NC	0,00%	100,310	-	-	-	%		21 NA26	TN0008000820	ENA T2021 8,70% A PP
-	-	-	100,000	NC	0,00%	100,000	-	-	-	%		21 NB226	TN0008000895	ENAT 2 2021 8,80% B
5957	6	1	95,000	NC	0,00%	95,000	-	-	-	%		21 NC228	TN0008000903	ENAT 2 2021 8,90% C
-	-	-	100,000	NC	0,00%	100,000	-	-	-	%		21 NH226	TN0008000853	ENA T2 HA SSAN 21 APP
11614	2 200	2	97,000	NC	0,00%	100,410	-	-	-	%		21 NA226	TN0008000887	ENAT 2 2021 8,70% APP
417 386	4 050	2	94,500	NC	0,00%	100,000	-	-	-	%		21 NB3F6	TNYZ06JG UZ33	ENA T3 2021 8,80% B
-	-	-	100,000	NC	0,00%	100,000	-	-	-	%		21 NC3F8	TN3QL5M 1QLW6	ENAT 3 2021 8,90% C
-	-	-	100,000	NC	0,00%	100,000	-	-	-	%		21 NHB36	TNVSDML2VYJ5	ENAT 3 HA SSAN 2021 B
-	-	-	100,000	NC	0,00%	100,000	-	-	-	%		21 NHC38	TNJQ3V IAM 1R9	ENA T3 HA SSAN 2021 C
11 147	2 208	6	97,000	NC	0,00%	95,000	-	-	-	%		21 NA3F6	TNZBXQU5R291	ENAT 3 2021 8,70% APP
-	-	-	95,000	NC	0,00%	95,000	-	-	-	%		21 NA3V6	TNSUXW 7EBUQ0	ENT 3 2021 T+2,45% APP
-	-	-	100,000	NC	0,00%	100,000	-	-	-	%		21 NHA36	TNESI87AYZT5	ENA T3 HA SSAN 21 APP
-	-	-	100,000	NC	0,00%	100,000	-	-	-	%		21 NB3V6	TN5QH XZ8T 348	ENAT 3 2021 T+2,55% B
-	-	-	100,000	NC	0,00%	100,000	-	-	-	%		21 NC3V8	TNJP2LP 1CVE1	ENA T3 2021 T+2,65% C
145 965	13 992	24	95,000	NC	0,00%	95,000	-	-	-	%		21 NAF27	TNPSLOPEJVO7	ENAT 1 2022 A 8,80%
4 000	52	3	100,000	NC	0,00%	98,000	-	-	-	%		21 NBF29	TNHG 2VXQ 3BG0	ENA T1 2022 B 8,90%
-	-	-	100,000	NC	0,00%	100,000	-	-	-	%		21 NCF32	TN5XXZ2454U2	ENA T1 2022 C 9,10%
12 714	1 170	1	92,500	NC	0,00%	100,000	-	-	-	%		21 NAV27	TNLEGO8CKWX3	ENAT 1 2022A T+2,4%
-	-	-	100,000	NC	0,00%	100,000	-	-	-	%		21 NBV29	TN0OU 20VQY55	ENA T1 2022B T+2,5%
-	-	-	100,000	NC	0,00%	100,000	-	-	-	%		21 NCV32	TNQHMI 7RIBR5	ENA T1 2022CT+2,65%
-	-	-	100,000	NC	0,00%	100,000	-	-	-	%		21 NHA27	TNCDR 74CL 701	ENAT 1 HA SSAN 2022 A
-	-	-	100,000	NC	0,00%	100,000	-	-	-	%		21 NHB29	TNHB9XIP 394	ENA T1 HA SSAN 2022 B
-	-	-	100,000	NC	0,00%	100,000	-	-	-	%		21 NHC32	TNW1CN5IM5T4	ENAT 1 HA SSAN 2022 C
8 250	100	1	101,750	NC	0,00%	97,100	-	-	-	%		21 NB2F9	TNQV HB 5WZ2K 2	ENA T2 2022 9,35% B
-	-	-	100,700	NC	0,00%	100,700	-	-	-	%		21 NC2F2	TN9E02M TU05	ENA T2 2022 9,60% C
-	-	-	100,000	NC	0,00%	100,000	-	-	-	%		21 NC2V2	TN11TIBOEPV4	ENA T2 2022T+2,40% C
-	-	-	100,000	NC	0,00%	100,000	-	-	-	%		21 NH2B9	TNU9A UB 15T 16	ENA T2 HA SSAN 2022 B
-	-	-	100,000	NC	0,00%	100,000	-	-	-	%		21 NH2C2	TN714WHHNWN4	ENA T2 HA SSAN 2022 C
-	-	-	65,000	NC	0,00%	65,000	-	-	-	%		21 NH2A7	TNM460WV RPO6	ENAT 2 HA SSAN 22 APP
24 6822	23 155	4	99,000	NC	0,00%	97,000	-	-	-	%		21 NA2F7	TNJ1M 1ZAWYG5	ENA T2 2022 9,25% APP
-	-	-	100,000	NC	0,00%	100,000	-	-	-	%		21 NB2V9	TNFOOWIRGBH7	ENAT 2 2022 T+2,2% B
15 830	1 500	1	100,000	NC	0,00%	100,000	-	-	-	%		21 NA2V7	TNQCK OBP 25A4	ENT 2 22 T+2,15% APP
-	-	-	100,170	NC	0,00%	100,170	-	-	-	%		21 NB3F9	TNRCV SCBD E36	ENA T3 2022 9,35% B
-	-	-	100,000	NC	0,00%	100,000	-	-	-	%		21 NC3F2	TN4A4W PDZOC1	ENAT 3 2022 9,60% C
-	-	-	100,000	NC	0,00%	100,000	-	-	-	%		21 NC3V2	TNIZ090ISG66	ENA T3 2022T+2,40% C
29 817	2 965	3	93,000	NC	0,00%	98,000	-	-	-	%		21 NA3F7	TNXNSU5ILBI2	ENA T3 2022 9,25% APP
-	-	-	100,000	NC	0,00%	100,000	-	-	-	%		21 NB3V9	TN0JN6PVV H38	ENAT 3 2022 T+2,2% B
-	-	-	99,000	NC	0,00%	99,000	-	-	-	%		21 NA3V7	TNWL 10DSWXK1	ENT 3 22 T+2,15% APP
-	-	-	100,000	NC	0,00%	100,000	-	-	-	%		21 B0932	TNJL4N1SD7B2	BTA 8,8% Sept 2032
8 179	99	1	96,000	NC	0,00%	100,000	-	-	-	%		21 NB4F9	TNWRCVSYL 730	ENA T4 2022 9,4% B
-	-	-	100,000	NC	0,00%	100,000	-	-	-	%		21 NC4F2	TNEFCT8MXYZ3	ENA T4 2022 9,60% C
-	-	-	100,000	NC	0,00%	100,000	-	-	-	%		21 NC4V2	TNVFSFLG 1FH4	ENA T4 2022T+2,25% C
-	-	-	100,000	NC	0,00%	100,000	-	-	-	%		21 NHA2C	TNQR5G236GA1	ENA T4 HA SSAN 2022 C
63 723	6 201	3	99,000	NC	0,00%	99,000	-	-	-	%		21 NA4F7	TN0AYHSVTHY1	ENA T4 2022 9,35% APP
-	-	-	100,000	NC	0,00%	100,000	-	-	-	%		21 NB4V9	TN7PM 93UZP 50	ENA T4 2022T+2,05% B
-	-	-	100,000	NC	0,00%	100,000	-	-	-	%		21 NHA47	TNA3G SIE2961	ENA T4 HA SSAN 2022 APP
-	-	-	100,750	NC	0,00%	100,750	-	-	-	%		21 NA4V7	TN2MV OGUK OA5	ENT 4 2022 T+2% APP
-	-	-	100,000	NC	0,00%	100,000	-	-	-	%		21 B0129	TNHUV ZNLATV 4	BTA 8% Janv 2029
-	-	-	99,000	NC	0,00%	99,000	-	-	-	%		21 NCF33	TNTKTE05CIW5	ENA T1 2023 9,95% C
-	-	-	93,500	NC	0,00%	93,500	-	-	-	%		21 NBF30	TNCGJF5TW027	ENAT 1 2023 9,8% B
-	-	-	100,620	NC	0,00%	100,620	-	-	-	%		21 NCV33	TNHZA ONAPWF9	ENA T1 2023T+1,95% C
-	-	-	100,000	NC	0,00%	100,000	-	-	-	%		21 NHB30	TN36Q80XFK87	ENAT 1 HA SSAN 2023 B
56 7121	51 877	10	97,000	NC	0,00%	97,010	-	-	-	%		21 NAF28	TN6DQ00JBL7	ENAT 1 2023 9,75% APP

-	-	-	100,000	NC	0,00%	100,000	-	-	-	%	21	NBV30	TN3C6DV EWM76	ENAT12023T+1,75% B
-	-	-	100,000	NC	0,00%	100,000	-	-	-	%	21	NHA28	TNJT75UL9423	ENAT1HASSAN2023APP
39614	3926	1	91,000	NC	0,00%	100,000	-	-	-	%	21	NAV28	TNBYTZTD1920	ENT12023T+1,7% APP
-	-	-	99,000	NC	0,00%	99,000	-	-	-	%	21	NB2F0	TNCR2TMAK1KB	ENAT2 2023 9,8% B
-	-	-	97,000	NC	0,00%	97,000	-	-	-	%	21	NC2F3	TNNZ2M9ZHIT3	ENAT2 2023 9,95% C
-	-	-	100,000	NC	0,00%	100,000	-	-	-	%	21	NC2V3	TNDRFUSQRGB4	ENAT2 2023T+1,95% C
2829	449	2	70,000	NC	0,00%	63,000	-	-	-	%	21	NH2A8	TNS70RLC1A97	ENAT2 HASSAN23 APP
272649	25384	48	99,010	NC	0,00%	99,010	-	-	-	%	21	NA2F8	TNNI3UPDY012	ENAT22023 9,75%APP
-	-	-	100,000	NC	0,00%	100,000	-	-	-	%	21	NB2V0	TNNSOG7PX8W5	ENAT22023T+1,75% B
157384	14657	4	97,000	NC	0,00%	97,000	-	-	-	%	21	NA2V8	TNHOFRXHSG72	ENT22023T+1,7% APP
-	-	-	95,300	NC	0,00%	95,300	-	-	-	%	21	B0631	TNNSOORH1F1	BTA 8,25% Juin2031
831328	800	1	100,010	NC	0,00%	99,950	-	-	-	%	21	B0833	TNNUS2JABSF6	BTA 9,4% aout 2033
-	-	-	100,000	NC	0,00%	100,000	-	-	-	%	21	B0835	TN19GXXADLD0	BTA 9,5% aout 2035
438126	430	2	98,700	NC	0,00%	99,100	-	-	-	%	21	B0929	TNLRQIPOOJY4	BTA 9% sept 2029
-	-	-	100,000	NC	0,00%	100,000	-	-	-	%	21	NB3F0	TNVE955M6R90	ENAT3 2023 9,8% B
-	-	-	100,000	NC	0,00%	100,000	-	-	-	%	21	NC3F3	TNDSN3G1YQE9	ENAT3 2023 9,95% C
-	-	-	100,000	NC	0,00%	100,000	-	-	-	%	21	NC3V3	TNOLAIZUBLX6	ENAT3 2023T+1,95% C
10363	1000	1	100,000	NC	0,00%	98,500	-	-	-	%	21	NA3F8	TNPECGNMPEV9	ENAT32023 9,75%APP
-	-	-	100,000	NC	0,00%	100,000	-	-	-	%	21	NB3V0	TNRS9CVT3S7	ENAT32023T+1,75% B
-	-	-	97,500	NC	0,00%	97,500	-	-	-	%	21	NA3V8	TNVI299YK4C1	ENT32023T+1,7% APP
7192299	70000	1	100,000	NC	0,00%	101,700	-	-	-	%	21	NB4F0	TNBII1MJCEF3	ENAT4 2023 9,8% B
-	-	-	100,000	NC	0,00%	100,000	-	-	-	%	21	NC4V3	TN10K3CSR1G1	ENAT4 2023T+1,95% C
-	-	-	100,000	NC	0,00%	100,000	-	-	-	%	21	NH4C3	TNTBJDM SJP7	ENAT4 HASSAN2023 C
-	-	-	100,000	NC	0,00%	100,000	-	-	-	%	21	NH4A8	TNNS9SUDVGS5	ENAT4 HASSAN23 APP
13590	1346	3	96,000	NC	0,00%	100,000	-	-	-	%	21	NA4F8	TNGV ARQJO7Y7	ENAT42023 9,75%APP
-	-	-	100,000	NC	0,00%	100,000	-	-	-	%	21	NC4F3	TNBSXXEK BFR8	ENAT42023 9,95% C
-	-	-	100,000	NC	0,00%	100,000	-	-	-	%	21	NB4V0	TNMCPXLL1EE2	ENAT42023T+1,75% B
-	-	-	101,300	NC	0,00%	101,300	-	-	-	%	21	NB3F1	TNUJWXR58DVH5	ENAT1 2024 9,8% B
-	-	-	100,000	NC	0,00%	100,000	-	-	-	%	21	NC3F4	TNRLFZ5FIX29	ENAT1 2024 9,95% C
-	-	-	100,000	NC	0,00%	100,000	-	-	-	%	21	NCV34	TN85T11TY25	ENAT1 2024T+1,95% C
118353	11840	12	100,000	NC	0,00%	99,000	-	-	-	%	21	NAF29	TNLBMDN3K59	ENAT12024 9,75%APP
2039323	20000	2	100,000	NC	0,00%	100,000	-	-	-	%	21	NBV31	TN2781ZB9E10	ENAT12024T+1,75% B
-	-	-	100,000	NC	0,00%	100,000	-	-	-	%	21	NH331	TNVOIKZMIIV2	ENAT1HASSAN2024 B
-	-	-	100,000	NC	0,00%	100,000	-	-	-	%	21	NHA29	TNXBRLOS6K2	ENAT1HASSAN2024APP
-	-	-	100,000	NC	0,00%	100,000	-	-	-	%	21	NAV29	TNJ48E224391	ENT12024T+1,7% APP
-	-	-	101,300	NC	0,00%	101,300	-	-	-	%	21	NB2F1	TNXOK9990B08	ENAT2 2024 9,8% B
-	-	-	100,000	NC	0,00%	100,000	-	-	-	%	21	NC2F4	TNSWJ26K4ERO	ENAT2 2024 9,95% C
-	-	-	100,000	NC	0,00%	100,000	-	-	-	%	21	NC2V4	TN8KXPKVQU2	ENAT2 2024T+1,95% C
139068	13310	12	96,000	NC	0,00%	96,300	-	-	-	%	21	NA2F9	TNGB6JSLAOW7	ENAT22024 9,75%APP
-	-	-	100,000	NC	0,00%	100,000	-	-	-	%	21	NB2V1	TNCGWBFURIQB	ENAT22024T+1,75% B
-	-	-	100,000	NC	0,00%	100,000	-	-	-	%	21	NH2B1	TNSTVM3VL445	ENAT2HASSAN2024 B
-	-	-	100,000	NC	0,00%	100,000	-	-	-	%	21	NH2A9	TNNC5BCLRM3	ENAT2HASSAN24APP
-	-	-	100,000	NC	0,00%	100,000	-	-	-	%	21	NA2V9	TN22CQJFHW9	ENT22024T+1,7% APP
-	-	-	101,540	NC	0,00%	101,540	-	-	-	%	21	NB3F1	TNFC807A9BF4	ENAT3 2024 9,8% B
-	-	-	100,000	NC	0,00%	100,000	-	-	-	%	21	NC3F4	TNPDPODY2398	ENAT3 2024 9,95% C
-	-	-	100,000	NC	0,00%	100,000	-	-	-	%	21	NC3V4	TNLBC9INKV10	ENAT3 2024T+1,95% C
-	-	-	100,000	NC	0,00%	100,000	-	-	-	%	21	NH3B1	TNINM1L131F4	ENAT3 HASSAN2024 B
26241	2600	2	94,500	NC	0,00%	98,000	-	-	-	%	21	NA3F9	TNBDWXBEPF6	ENAT32024 9,75%APP
-	-	-	100,000	NC	0,00%	100,000	-	-	-	%	21	NB3V1	TNAO0T7V1X56	ENAT32024T+1,75% B
-	-	-	100,000	NC	0,00%	100,000	-	-	-	%	21	NA3V9	TNZ2FOAA1509	ENT32024T+1,7% APP
105178	100	2	100,000	NC	0,00%	101,830	-	-	-	%	21	B1027	TN9EGI9CQB2	BTA 9,70% Oct 2027
-	-	-	100,000	NC	0,00%	100,000	-	-	-	%	21	B1031	TN00DT102PF5	BTA 9,87% Oct 2031
-	-	-	100,000	NC	0,00%	100,000	-	-	-	%	21	B1028	TN875F5T9RO3	BTA 9,80% Oct 2028
-	-	-	101,400	NC	0,00%	101,400	-	-	-	%	21	NB4F1	TN9092FJVK8	ENAT4 2024 9,8% B
-	-	-	102,400	NC	0,00%	102,400	-	-	-	%	21	NC4F4	TNGCLJ57FYQ7	ENAT4 2024 9,95% C
-	-	-	100,000	NC	0,00%	100,000	-	-	-	%	21	NC4V4	TNTPNCECEBC3	ENAT4 2024T+1,95% C
-	-	-	100,000	NC	0,00%	100,000	-	-	-	%	21	NH4B1	TNZQNUDX2Y3	ENAT4 HASSAN2024 B
676561	64400	6	95,000	NC	0,00%	102,700	-	-	-	%	21	NA4F9	TN9CVAY77XT1	ENAT42024 9,75%APP
-	-	-	100,000	NC	0,00%	100,000	-	-	-	%	21	NB4V1	TN45VKDAPM79	ENAT42024T+1,75% B
-	-	-	100,000	NC	0,00%	100,000	-	-	-	%	21	NA4V9	TNSAWK5L94U9	ENT42024T+1,7% APP
-	-	-	100,000	NC	0,00%	100,000	-	-	-	%	21	B0633	TN15BPOGW9F1	BTA 9,89% Juin2033
-	-	-	100,000	NC	0,00%	100,000	-	-	-	%	21	B1234	TNXIGTXAROH4	BTA 9,90% Dec 2034
723081	700	3	101,310	NC	0,00%	104,350	-	-	-	%	21	B0132	TNCVALJL413	BTA 9,87% Janv2032
-	-	-	100,000	NC	0,00%	100,000	-	-	-	%	21	B0334	TNV7HGOLTYL8	BTA 9,83% mars2034
-	-	-	100,000	NC	0,00%	100,000	-	-	-	%	21	B0628	TNLBKA9Q440	BTA 9,28% juin2028
-	-	-	100,000	NC	0,00%	100,000	-	-	-	%	21	B0634	TNBF55WVBO32	BTA 9,49% juin2034
105687	100	1	100,000	NC	0,00%	100,270	-	-	-	%	21	B0629	TNNC6S21UFM6	BTA 9,37% juin2029
-	-	-	100,000	NC	0,00%	100,000	-	-	-	%	21	B0735	TNEHPABHGP D7	BTA 9,45% juil2035
748327	700	5	100,730	NC	0,00%	101,760	-	-	-	%	21	B0630	TNXS9NK4WGP1	BTA 9,31% juin2030
-	-	-	100,000	NC	0,00%	100,000	-	-	-	%	21	B0329	TN5NNTYOMW72	BTA 9,28% mars2029
-	-	-	100,000	NC	0,00%	100,000	-	-	-	%	21	B1235	TNQEVW1AZTUB	BTA 9,40% Dec 2035
-	-	-	100,000	NC	0,00%	100,000	-	-	-	%	21	B0335	TNRZET6AV1L9	BTA 7,75% Mars2035
-	-	-	100,000	NC	0,00%	100,000	-	-	-	%	21	B0336	TN673BVAIRO4	BTA 7,75% Mars2036
55126044	59000	3	100,000	NC	0,00%	92,160	-	-	-	%	21	B0338	TNEF0249ZM68	BTA 7,75% Mars2038
-	-	-	100,000	NC	0,00%	100,000	-	-	-	%	21	B0934	TN7AELB464P3	BTA 7,50% Sept2034
-	-	-	100,000	NC	0,00%	100,000	-	-	-	%	21	B0930	TNGTJFRR1B4	BTA 8,45% Sept2030
<b>89479659</b>	<b>633663</b>	<b>207</b>						<b>0</b>	<b>0</b>	<b>0</b>				<b>حصلة اليوم</b>

السندات الخاصة

سنة 2026				حصة تداول 06/05/2026										
حجم التداول بالدينار	الكمية	الصفقات	الافتتاح	مؤشر	التغير اليومي	سعر الافعال	حجم التداول بالدينار	الكمية	الصفقات	وحدة التداول	الاسم	رمز الورقة المالية	رمز ISIN	القطاع/ الشركة الورقة المالية
<b>BANQUES</b>														
<b>المؤسسة العربية المصرفية - تونس</b>														
-	-	-	100,000	NC	0,00%	100,000	-	-	-	%	21 AC20B	TN0007780075	ABCB0627 11,5%P 7-2	
<b>AMEN BANK</b>														
-	-	-	100,000	NC	0,00%	100,000	-	-	-	%	21 AB58B	TN0003400330	AB0528 7,0%AP 20	
-	-	-	100,000	NC	0,00%	100,000	-	-	-	%	21 AB53C	TN0003400678	ABSC0228 9,4%AP 7-2	
-	-	-	100,000	NC	0,00%	100,000	-	-	-	%	21 AB51A	TN0003400686	AB SA0428T+2,7P 7-2	
-	-	-	100,000	NC	0,00%	100,000	-	-	-	%	21 AB51B	TN0003400694	AB SB0431T+2,8AP 10	
-	-	-	100,000	NC	0,00%	100,000	-	-	-	%	21 AB3AF	TNDE9EH75A12	ABSA1028 10,05%AP 5	
-	-	-	100,000	NC	0,00%	100,000	-	-	-	%	21 AB3AV	TNLBPUB9C93	ABSA1028T+2,15%AP 5	
-	-	-	100,000	NC	0,00%	100,000	-	-	-	%	21 AB3CF	TN5PTK YMCD13	ABSC1030 10,2%P 7-2	
-	-	-	100,000	NC	0,00%	100,000	-	-	-	%	21 AB3CV	TNTMJ1D4SH4	ABSC1030T+2,3%P 7-2	
-	-	-	100,000	NC	0,00%	100,000	-	-	-	%	21 AB3DF	TN0GGAF4RX47	ABSD1030 10,3% IF 7	
-	-	-	100,000	NC	0,00%	100,000	-	-	-	%	21 AB3DV	TNR3ZRJWC984	ABSD1030 T+2,4%IF 7	
3599	35	2	100,000	NC	0,00%	100,000	-	-	-	%	21 AB55A	TNQK 7QECS53	ABSA1130T+1,65%AP 5	
3070222	30000	1	100,000	NC	0,00%	100,000	-	-	-	%	21 AB55B	TNA327AYXX2	ABSB1132T+1,75P 7-2	
<b>ARAB TUNISIAN BANK</b>														
-	-	-	100,000	NC	0,00%	100,000	-	-	-	%	21 ATB7C	TN0003600491	ATB0527T+1,75%AP 20	
-	-	-	100,000	NC	0,00%	100,000	-	-	-	%	21 ATB7D	TN0003600509	ATB0532T+2,0%AP 25	
-	-	-	100,000	NC	0,00%	100,000	-	-	-	%	21 ATB82	TN0003600582	ATB0529 5,9%P 20-5	
-	-	-	100,000	NC	0,00%	100,000	-	-	-	%	21 ATB5B	TN0003600657	ATBSB0328T+2,1AP 10	
<b>BANQUE DE TUNISIE ET DES EMIRATS</b>														
-	-	-	100,000	NC	0,00%	100,000	-	-	-	%	21 BE10B	TN0001300607	BTE0930 5,85%AP 20	
-	-	-	100,000	NC	0,00%	100,000	-	-	-	%	21 BE11F	TN0001300623	BTE0232 6,25%P 20	
-	-	-	100,000	NC	0,00%	100,000	-	-	-	%	21 BE9BF	TN0001300680	BTEB0127 11,5%P 7-2	
-	-	-	100,000	NC	0,00%	100,000	-	-	-	%	21 BE9BV	TN0001300698	BTEB0127T+3,25P 7-2	
<b>BANQUE INTERNATIONALE ARABE DE TUNISIE</b>														
-	-	-	100,000	NC	0,00%	100,000	-	-	-	%	21 B22AF	TN0592110G78	BSA0627 8,75% P5PP	
-	-	-	100,000	NC	0,00%	100,000	-	-	-	%	21 B22AV	TN2XZTDCR 70	BSA0627T+2,55%P5PP	
-	-	-	100,130	NC	0,00%	100,130	-	-	-	%	21 B22BF	TNBLRFH96SL4	BSB0627 8,75% P5	
-	-	-	100,000	NC	0,00%	100,000	-	-	-	%	21 B22BV	TNUALDKV3B53	BSB0627T+2,55% P5	
-	-	-	98,440	NC	0,00%	98,440	-	-	-	%	21 B22CF	TNODT45XV9P9	BSC0627 9,15% IF 5	
362836	3280	2	91,720	NC	0,00%	102,020	-	-	-	%	21 B22CV	TN9MG9S138K0	BSC0627T+2,95% IF 5	
-	-	-	100,000	NC	0,00%	100,000	-	-	-	%	21 B22DF	TN8JBQFA4123	BSD0629 9,20% P7-2	
-	-	-	100,000	NC	0,00%	100,000	-	-	-	%	21 B22DV	TNGOJL1IIN67	BSD0629 T+3% P7-2	
-	-	-	100,000	NC	0,00%	100,000	-	-	-	%	21 B22EF	TNP2ZBZUFO23	BSE0629 9,45% IF 7	
-	-	-	100,000	NC	0,00%	100,000	-	-	-	%	21 B22EV	TN4AOG1Z753	BSE0629T+3,25% IF 7	
-	-	-	100,000	NC	0,00%	100,000	-	-	-	%	21 B22FF	TNGQ611JKPR4	BSF0632 9,60%P 10-5	
-	-	-	100,180	NC	0,00%	100,180	-	-	-	%	21 B22FV	TNDJUT047VF9	BSF0632T+3,35P 10-5	
-	-	-	100,760	NC	0,00%	100,760	-	-	-	%	21 B22GF	TNFSFT39R800	BSG0632 9,70% IF 10	
-	-	-	100,000	NC	0,00%	100,000	-	-	-	%	21 B22GV	TNHD4NK EWF69	BSG0632T+3,45%IF 10	
<b>البنك التونسي الكويتي</b>														
-	-	-	100,000	NC	0,00%	100,000	-	-	-	%	21 BTK9D	TN0004620142	BTK0230 5,85%P 20	
<b>BANQUE TUNISO KOWEITIENNE</b>														
-	-	-	100,000	NC	0,00%	100,000	-	-	-	%	21 BTK24	TN328BRRN997	BTK0130 T+2,5% AP 5	
<b>BH BANK</b>														
-	-	-	99,970	NC	0,00%	99,970	-	-	-	%	21 B521C	TN0PIDORGAE6	BH SC1028 9,1%P 7-2	
76032	2877	2	100,860	NC	0,00%	101,170	-	-	-	%	21 B521A	TNSHBNXC1WC4	BHSA1026T+2,55P 5-1	
-	-	-	100,000	NC	0,00%	100,000	-	-	-	%	21 B521B	TNIHW049ARG5	BHSB1026T+2,7%NF 5	
-	-	-	100,000	NC	0,00%	100,000	-	-	-	%	21 B521D	TNA4HARL4UU5	BHSD1028T+2,9%P 7-2	
<b>SOCIETE TUNISIENNE DE BANQUE</b>														
-	-	-	100,000	NC	0,00%	100,000	-	-	-	%	21 STB8C	TN0002601003	STB0528T+1,75%AP 20	
-	-	-	100,000	NC	0,00%	100,000	-	-	-	%	21 STB8D	TN0002601011	STB0533 T+2,0%AP 25	
-	-	-	100,150	NC	0,00%	100,150	-	-	-	%	21 S91CF	TN0002601169	STB SC1126 11%P 7-2	
-	-	-	100,000	NC	0,00%	100,000	-	-	-	%	21 S91CV	TN0002601177	STBSC1126T+2,8P 7-2	
-	-	-	100,000	NC	0,00%	100,000	-	-	-	%	21 SB91D	TN0002601185	STBSD1126 11,5%IF 7	
-	-	-	100,150	NC	0,00%	100,150	-	-	-	%	21 S20CF	TN0002601219	STB SC0427 11%P 7-2	
-	-	-	99,520	NC	0,00%	99,520	-	-	-	%	21 S21AF	TNWQS0MZ65V8	STBSA0127 8,7% AP 5	
-	-	-	98,820	NC	0,00%	98,820	-	-	-	%	21 S21AV	TN8X3GZLYOR8	STBSA0127T+2,3%AP 5	
-	-	-	100,000	NC	0,00%	100,000	-	-	-	%	21 S21BF	TNTGLIP 3KDL6	STBSB0127 8,95%IF 5	
-	-	-	100,000	NC	0,00%	100,000	-	-	-	%	21 S21BV	TN4JUMPL967X2	STBSB0127T+2,55IF 5	
-	-	-	100,000	NC	0,00%	100,000	-	-	-	%	21 S21CF	TNXFR5BNB PM9	STBSC0127 9,1% AP 5	
-	-	-	100,000	NC	0,00%	100,000	-	-	-	%	21 S21CV	TN2MYCP047G7	STBSC0127T+2,7%AP 5	
-	-	-	100,000	NC	0,00%	100,000	-	-	-	%	21 S21DF	TNLGZLXMEP5	STBSD0127 9,35%IF 5	
-	-	-	100,000	NC	0,00%	100,000	-	-	-	%	21 S21EF	TN0R77XCOAHO	STBSE0127 8,7% AP 5	
<b>UNION BANCAIRE POUR LE COMMERCE ET L INDUSTRIE</b>														
61926	600	2	100,000	NC	0,00%	100,000	-	-	-	%	21 UB55A	TNTWU2KQRW54	UBCI51130 9,30%AP 5	
-	-	-	100,000	NC	0,00%	100,000	-	-	-	%	21 UB55C	TN8S8599B857	UBCI51132 9,4%P 7-2	
-	-	-	100,000	NC	0,00%	100,000	-	-	-	%	21 UB52A	TN4X28FG1HN5	UBCI50131 9,10%AP 5	
-	-	-	100,000	NC	0,00%	100,000	-	-	-	%	21 UB52C	TNATYLQMS1D3	UBCI50133 9,2%P 7-2	
<b>UNION INTERNATIONALE DE BANQUES</b>														
-	-	-	95,000	NC	0,00%	95,000	-	-	-	%	21 UB91C	TN0003900248	UIB0729 5,85%AP 20	
261918	8943	4	91,600	NC	0,00%	94,070	-	-	-	%	21 U111B	TN0003900263	UIB0831 6,3%P 20	

-	-	-	100,000	NC	0,00%	100,000	-	-	-	%	21	UB21C	TN0003900305	UIB0133 6.70% AP20
-	-	-	100,000	NC	0,00%	100,000	-	-	-	%	21	WB19D	TN0007200207	WIFACK INTERNATIONAL BANK
-	-	-	98,000	NC	0,00%	98,000	-	-	-	%	21	WB19C	TN0007200199	WIB ID 0626 11%P7
-	-	-	100,000	NC	0,00%	100,000	-	-	-	%	21	WB22C	TNMC9HTIB5A4	WIBIC0626 10.75%P7
-	-	-	100,000	NC	0,00%	100,000	-	-	-	%	21	WB22A	TNRACLXNS261	WCO133 10.25%P 10-2
-	-	-	100,000	NC	0,00%	100,000	-	-	-	%	21	WB22B	TN6K3B3UUB12	WIB A 0128 9.25%P5
-	-	-	100,000	NC	0,00%	100,000	-	-	-	%	21	WB22B	TN6K3B3UUB12	WIBB0130 9.75%P7-2
<b>SERVICES FINANCIERS</b>														
<b>ARAB TUNISIAN LEASE</b>														
37455	1820	2	99,580	NC	0,00%	100,900	-	-	-	%	21	AT21A	TNFUHZ3R7VR5	ATL A0127 9.6% AP5
-	-	-	100,000	NC	0,00%	100,000	-	-	-	%	21	AT21B	TN6KZZZEJ5N2	ATL B0129 9.8%P7-2
-	-	-	100,000	NC	0,00%	100,000	-	-	-	%	21	AT22B	TNNW3558ZUL9	ATLB 1029 10.3%P7-2
258794	6160	4	99,010	NC	0,00%	100,000	-	-	-	%	21	AT22A	TN8D5PQCB06	ATL A 1027 10% AP5
-	-	-	100,000	NC	0,00%	100,000	-	-	-	%	21	AT23A	TNMA55MMDD46	ATLA0228 10.5% AP5
-	-	-	100,000	NC	0,00%	100,000	-	-	-	%	21	AT23B	TNBW1945JEAS	ATLB0230 10.7%P7-2
-	-	-	99,340	NC	0,00%	99,340	-	-	-	%	21	A232A	TN06F5NFW3K1	ATLA 1028 10.7% AP5
-	-	-	100,000	NC	0,00%	100,000	-	-	-	%	21	A232B	TNWYE1PN6WF5	ATLB 1030 10.9%P7-2
311340	3510	2	99,250	NC	0,00%	101,800	-	-	-	%	21	AT241	TN1KWGWIVBC2	ATL0529 10.55% AP5
58600	700	1	100,000	NC	0,00%	102,290	-	-	-	%	21	AT242	TNTUDM2LCA16	ATL0130 10.35% AP5
207101	1918	3	100,000	NC	0,00%	102,320	-	-	-	%	21	AT251	TNH0ASGSR955	ATL0830 9.65% AP5
-	-	-	100,000	NC	0,00%	100,000	-	-	-	%	21	AT252	TN7XUJXDVQY8	ATL0331 9.15% AP5
<b>ATTIJARI LEASING</b>														
-	-	-	100,000	NC	0,00%	100,000	-	-	-	%	21	JL22F	TN44VVCBM140	TJL A 0927 10% AP5
-	-	-	100,000	NC	0,00%	100,000	-	-	-	%	21	JL22V	TNCTFWUXV74	TJLB927 T+2.75%AP5
-	-	-	100,000	NC	0,00%	100,000	-	-	-	%	21	JL23F	TNMEZPU3I4U2	TJL 1028 10.7% AP5
11488	192	1	99,610	NC	0,00%	99,610	-	-	-	%	21	JL24F	TN06A12ZF0D3	TJL 0329 10.6% AP5
-	-	-	100,000	NC	0,00%	100,000	-	-	-	%	21	JL24V	TN88IDDM1Y5	TJL 0329T+2.5% AP5
<b>BTK LEASING</b>														
-	-	-	100,000	NC	0,00%	100,000	-	-	-	%	21	BTKLF	TN1T1YCSF1E6	BTKLS0930 9.4% AP5
<b>ب ت ك ليز بينك</b>														
-	-	-	100,000	NC	0,00%	100,000	-	-	-	%	21	BTKLV	TNTFJOAWNBP7	BTKLS930T+2.25%AP5
<b>COMPAGNE INTERNATIONALE DE LEASING</b>														
33078	500	1	100,000	NC	0,00%	101,330	-	-	-	%	21	CL23F	TNY1F6BOX6F5	CIL0628 10.55% AP5
<b>دعم تمويل</b>														
-	-	-	100,000	NC	0,00%	100,000	-	-	-	%	21	DAM25	TNTEPPETCXN3	DAAM 1030 10.1% AP5
<b>أند التمويل</b>														
-	-	-	99,250	NC	0,00%	99,250	-	-	-	%	21	ENDAF	TNCYRRNQ4UA6	ENDA A0729 10.8%P5
<b>ENDA TAMWEEL</b>														
-	-	-	100,000	NC	0,00%	100,000	-	-	-	%	21	ENDAV	TN44RRP7AMA4	ENDA A0729T+2.9%P5
-	-	-	100,000	NC	0,00%	100,000	-	-	-	%	21	ENDBF	TNNEAGRSF0D0	ENDA B0731 11%P7-2
-	-	-	100,000	NC	0,00%	100,000	-	-	-	%	21	NDAAF	TN63255V0835	ENDA A0630 10%P5
-	-	-	100,000	NC	0,00%	100,000	-	-	-	%	21	NDAAV	TNJUB2R91MN4	ENDA A0630T+2.5%P5
-	-	-	100,000	NC	0,00%	100,000	-	-	-	%	21	NDABF	TNUPKQSV5F28	ENDAB632 10.2%P7-2
<b>HANNIBAL LEASE</b>														
-	-	-	100,000	NC	0,00%	100,000	-	-	-	%	21	H211B	TN00073105B4	HLB0228 10.1%P7-2
-	-	-	100,000	NC	0,00%	100,000	-	-	-	%	21	H22AF	TN77J54Q5W3	HL A 0327 9.6% AP5
-	-	-	100,000	NC	0,00%	100,000	-	-	-	%	21	H22BF	TNJQTA CHIQQ5	HL B0329 9.8%P7-2
-	-	-	100,000	NC	0,00%	100,000	-	-	-	%	21	H231F	TNL7VQZVHR54	HLA0328 10.75% AP5
-	-	-	100,000	NC	0,00%	100,000	-	-	-	%	21	H231V	TNAGSVAWF5T2	HLB0328 T+2.6% AP5
-	-	-	100,000	NC	0,00%	100,000	-	-	-	%	21	H241F	TNAQSF8ZD1W1	HL A0429 10.7% AP5
2404024	30000	1	100,000	NC	0,00%	100,000	-	-	-	%	21	HL251	TN1PFTZ4HEM1	HL 0430 10.20% AP5
<b>تيسير للقروض الصغرى</b>														
-	-	-	100,000	NC	0,00%	100,000	-	-	-	%	21	TAVAF	TNEDM OU67Y09	TAY A1029 10.9%P5
<b>TAYSIR MICROFINANCE</b>														
-	-	-	100,000	NC	0,00%	100,000	-	-	-	%	21	TAVAV	TNYQ67ISIXE1	TAY A1029T+2.95%P5
-	-	-	100,000	NC	0,00%	100,000	-	-	-	%	21	TAVBF	TNAX90TPIFM2	TAYB1031 11.1%P7-2
-	-	-	100,000	NC	0,00%	100,000	-	-	-	%	21	TAVBV	TNS5WSWT6FD4	TAYB1031T+3.2%P7-2
-	-	-	100,000	NC	0,00%	100,000	-	-	-	%	21	TAV6F	TNDCNOPS CAD9	TAYSIR 0431 9.4%P5
-	-	-	100,000	NC	0,00%	100,000	-	-	-	%	21	TAV6V	TNRVESCOXC06	TAYSIR0431T+2.4%P5
<b>TUNISIE LEASING ET FACTORING</b>														
-	-	-	102,630	NC	0,00%	102,630	-	-	-	%	21	T91BF	TN0002102127	TL B0626 11.7%P7-2
-	-	-	100,880	NC	0,00%	100,880	-	-	-	%	21	T215A	TNZSBU7F6WY7	TLF SA1026 9.8%AP5
-	-	-	100,440	NC	0,00%	100,440	-	-	-	%	21	TL22F	TNYJL6N2AEP6	TLF 0427 9.6% AP5
-	-	-	100,000	NC	0,00%	100,000	-	-	-	%	21	TL22V	TNKU48FZVRH1	TLF0427 T+2.75%AP5
-	-	-	100,000	NC	0,00%	100,000	-	-	-	%	21	T222F	TNXIY8MEDJE3	TLF 1027 10% AP5
-	-	-	100,000	NC	0,00%	100,000	-	-	-	%	21	T222V	TNR0099VZUY8	TLF1027 T+2.75%AP5
-	-	-	100,000	NC	0,00%	100,000	-	-	-	%	21	TL231	TN99P72UERY9	TLF0428 10.55% AP5
244742	3910	3	99,130	NC	0,00%	101,760	-	-	-	%	21	TL23F	TNMCJHUZPRD0	TLF0129 10.70% AP5
-	-	-	100,000	NC	0,00%	100,000	-	-	-	%	21	TL23V	TNQYE4BRCJT2	TLF0129T+2.5%AP5
-	-	-	100,000	NC	0,00%	100,000	-	-	-	%	21	TL24V	TNUSNP2H8PH1	TLF 0529T+2.5% AP5
31451	350	1	100,000	NC	0,00%	102,510	-	-	-	%	21	TL24F	TN45CYEXIVY5	TLF0529 10.60% AP5
-	-	-	100,000	NC	0,00%	100,000	-	-	-	%	21	T242F	TNIPEOBZOLR6	TLF0929 10.50% AP5
-	-	-	100,000	NC	0,00%	100,000	-	-	-	%	21	T242V	TNP89T6GPQD0	TLF0929 T+2.5% AP5
2316795	21100	2	100,000	NC	0,00%	100,000	-	-	-	%	21	TL251	TNQBK NUQ09D7	TLF 0530 10% AP5
-	-	-	100,000	NC	0,00%	100,000	-	-	-	%	21	TL255	TNMTWPZD31L4	TLFS1130 9.25% AP5
<b>9 751403</b>	<b>115895</b>	<b>34</b>						<b>0</b>	<b>0</b>	<b>0</b>				<b>حصة اليوم</b>

# الأدوات - السوق الموازية

## الأسهم

سنة 2026					حصة تداول 06/05/2026									
حجم التداول بالدينار	الكمية	الصفقات	العائد السنوي	الافتتاح	مؤشر	التغير اليومي	سعر الاقفال	رأس المال	الكمية	الصفقات	القسم	رمز الورقة المالية	رمز ISIN	الشركة
6	2	2	24,07%	2,410	NC	0,00%	2,990	-	-	-		13 SITEX	TN0004300307	SITEX
35958	3687	54	27,50%	9,600		-0,08%	12,240	12	1	1		13 STS	TN0006170013	STE TUN. DU SUCRE
<b>35964</b>	<b>3689</b>	<b>56</b>							<b>12</b>	<b>1</b>	<b>1</b>			<b>TOTAL</b>

## الخطوط الثانوية

سنة 2026					حصة تداول 06/05/2026									
حجم التداول بالدينار	الكمية	الصفقات	آخر سعر متداول	مؤشر	التغير اليومي	سعر الاقفال	رأس المال	الكمية	الصفقات	القسم	رمز الورقة المالية	رمز ISIN	الشركة	
Aucune donnée														

## أخرى

سنة 2026					حصة تداول 06/05/2026									
حجم التداول بالدينار	الكمية	الصفقات	العائد السنوي	الافتتاح	مؤشر	التغير اليومي	سعر الاقفال	رأس المال	الكمية	الصفقات	القسم	رمز الورقة المالية	رمز ISIN	الشركة
Aucune donnée														