

05 ماي 2026

الأحد	السبت	الجمعة	الخميس	الأربعاء	الثلاثاء	الاثنين
03	02	01				
10	09	08	07	06	05	04
17	16	15	14	13	12	11
24	23	22	21	20	19	18
31	30	29	28	27	26	25

النشرة  
اليومية  
2026

## المحتويات

9

السوق الرقاعية

10

السوق الموازية

11

الملخص السنوي للأداء

21

الأدوات المالية

2

نشاط ومؤشرات السوق

4

السوق الرئيسية: أداء السوق

6

السوق الرئيسية: حسب القسم و مجموعة التداول

8

السوق الرئيسية: حسب فئات المستثمرين

## نشاط ومؤشرات السوق

حصة تداول 05/05/2026

الشركات المدرجة 75  
الارتفاع 34  
الإنخفاض 21  
دون تغيير 10  
غير متداول 8  
تداول معلق 2

الأسواق  
صفقات الكتل 0  
كمية الكتل 0  
حجم الكتل 0  
الصفقات 3 482  
الكمية 947 039  
حجم التداول بالدينار 11 054 629

رسملة السوق (م) د 42 093

التغيير: اليومي 0,32%

التغيير: السنوي 21,42%

تواندكس 20  
أعلى مستوى في السنة 7 182,27  
2026/05/05  
أدنى مستوى في السنة 5 814,06  
2026/01/08  
التغيير اليومي 0,23%  
التغيير السنوي 20,20%

تواندكس  
أعلى مستوى في السنة 16 222,20  
2026/05/05  
أدنى مستوى في السنة 13 119,98  
2026/01/08  
التغيير اليومي 0,42%  
التغيير السنوي 20,61%

### حجم التداول بالدينار

#### حصة اليوم

11 054 652  
المجموع

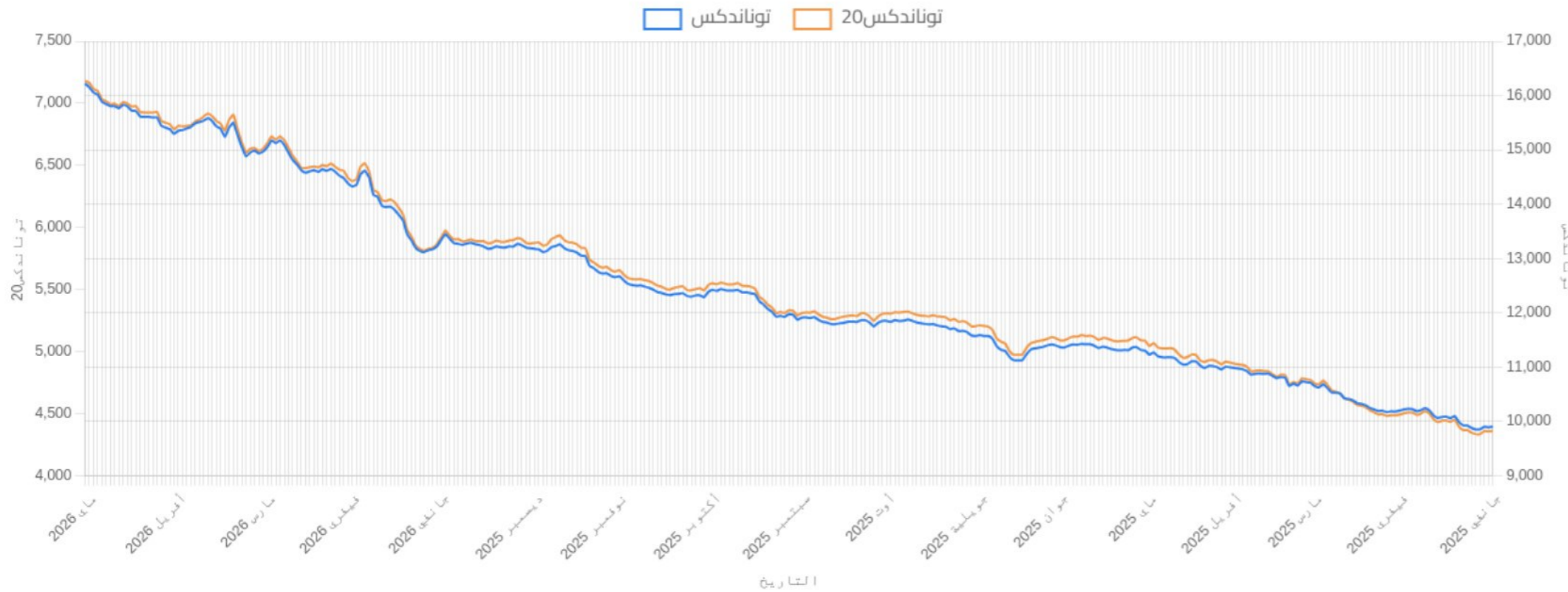
11 054 629  
سندات رأس المال

0  
سندات الدين

12  
السوق الموازية

11  
التسجيل

0  
التصريح



## الكميات المتداولة

### حصة اليوم

947 042  
المجموع

947 039  
سندات رأس المال

0  
سندات الدين

1  
السوق الموازية

2  
التسجيل

0  
التصريح

### عدد الصفقات

### حصة اليوم

3 485  
المجموع

3 482  
سندات رأس المال

0  
سندات الدين

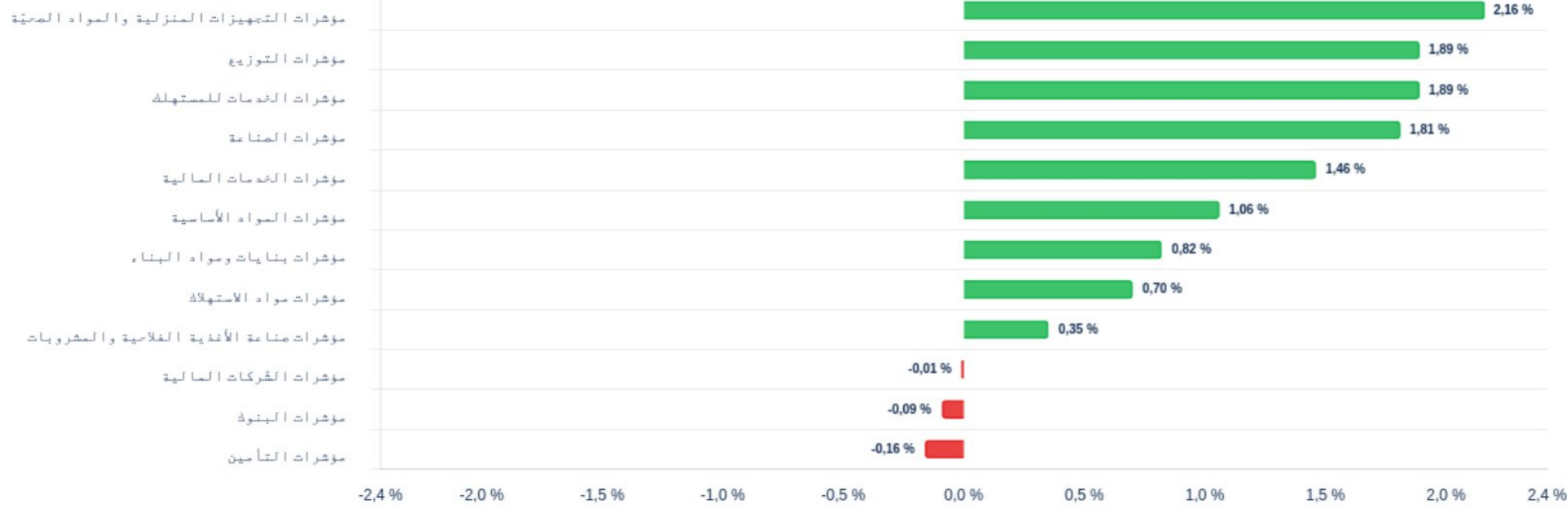
1  
السوق الموازية

2  
التسجيل

0  
التصريح

أدنى مستوى في السنة	أعلى مستوى في السنة	الوزن في تونانداكس	التغيير السنوي	التغيير اليومي	مؤشر اليوم السابق	المؤشر اليومي	المؤشرات القطاعية		
10 105,95	2026/01/08	12489,00	2026/05/04	63,00%	19,79%	-0,01%	12488,99	12 487,44	مؤشرات الشركات المالية
9 352,37	2026/01/08	11632,43	2026/05/04	55,44%	20,19%	-0,09%	11632,43	11 621,95	مؤشرات البنوك
18967,75	2026/01/13	23 126,87	2026/04/30	4,17%	15,17%	-0,16%	22846,24	22 810,34	مؤشرات التأمين
18552,98	2026/01/05	22592,47	2026/03/25	3,38%	19,00%	1,46%	21969,95	22 290,89	مؤشرات الخدمات المالية
4 851,51	2026/01/09	6 444,78	2026/05/05	3,66%	29,31%	1,89%	6 325,31	6 444,78	مؤشرات الخدمات للمستهلك
7 643,54	2026/01/09	10 153,72	2026/05/05	3,66%	29,31%	1,89%	9 965,50	10 153,72	مؤشرات التوزيع
11 231,70	2026/01/09	13 686,49	2026/05/05	21,49%	20,55%	0,70%	13 591,44	13 686,49	مؤشرات مواد الاستهلاك
13 932,63	2026/01/09	17 848,07	2026/05/05	17,29%	26,91%	0,35%	17 785,60	17 848,07	مؤشرات صناعة الأغذية الفلاحية والمشروبات
3 414,75	2026/04/07	3 719,77	2026/01/15	4,20%	-0,07%	2,16%	3 468,28	3 543,14	مؤشرات الأجهزة المنزلية والمواد الصحية
1 741,88	2026/01/21	2 267,58	2026/05/05	7,74%	25,93%	1,81%	2 227,29	2 267,58	مؤشرات الصناعة
739,65	2026/01/20	830,87	2026/04/20	2,83%	2,24%	0,82%	789,41	795,91	مؤشرات بنايات ومواد البناء
6 561,86	2026/01/07	8 042,04	2026/03/26	1,86%	9,31%	1,06%	7 349,25	7 427,18	مؤشرات المواد الأساسية

### التغيير اليومي للمؤشرات القطاعية



## السوق: الرئيسية أداء السوق


### السندات الأكثر نشاطاً

حجم التداول بالدينار

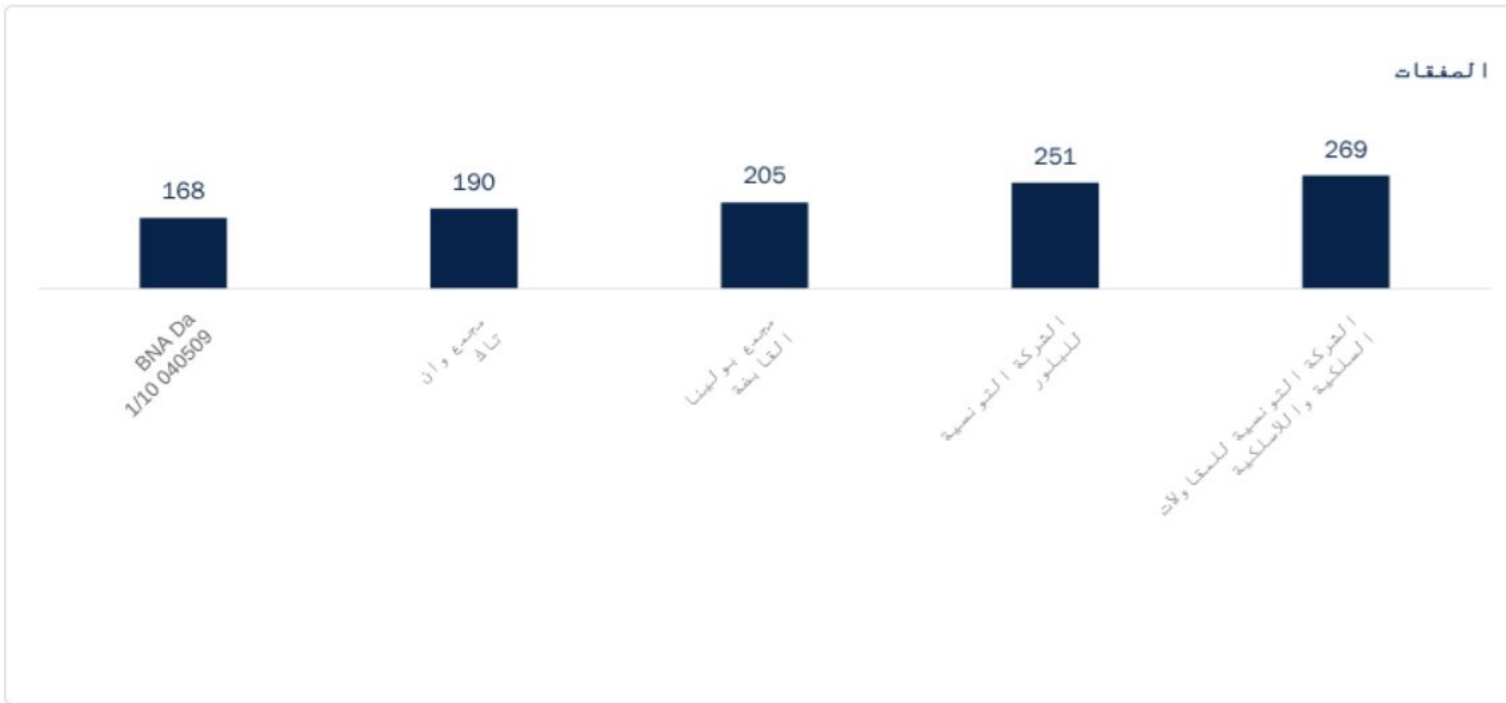


الشركة	قسم التداول	القسم	حجم التداول بالدينار ▼
الشركة التونسية للتطوير	A	11	1,336,120
بنك الأمان	A	11	896,349
الشركة التونسية للمقاولات السلكية واللاسلكية	B	11	736,211
مجمع بولينا القابضة	A	11	719,888
شركة بيع المنتجات الصحية	A	11	574,801

الكمية



الشركة	قسم التداول	القسم	الكمية ▼
قرطاج للإسمنت	A	11	138,960
الشركة المصرية للتطوير	S	99	80,794
الشركة التونسية للمقاولات السلكية واللاسلكية	B	11	66,990
الشركة التونسية للتطوير	A	11	54,733
مجمع وان تاك	A	11	51,082



الشركة	قسم التداول	القسم	الصفقات ▼
الشركة التونسية للمقاولات السلكية واللاسلكية	B	11	269
الشركة التونسية للبلور	A	11	251
مجمع بولينا القابضة	A	11	205
مجمع وان تاك	A	11	190
BNA Da 1/10 040509	A	32	168

### أهم التغيرات



الشركة	القسم	سعر الإقفال	التغير اليومي ▼
شركة الإيجار العربية لتونس	11	9,370	6,00%
الشركة التونسية للمقاولات السلكية واللاسلكية	11	11,350	5,68%
الشركة التونسية للبلور	11	24,900	5,06%
بنك تونس والإمارات	12	6,290	4,49%
الشركة المصرية للخرزف	99	0,700	4,48%




الشركة	القسم	سعر الإقفال	التغير اليومي ▼
الشركة التونسية لصناعات الإطارات المطاطية	99	11,270	-4,49%
بيت الإيجار المالي التونسي السعودي	12	2,440	-4,31%
شركة أستري للتأمين وإعادة التأمين	12	62,000	-4,23%
إسمنت بنزرت	12	0,710	-4,05%
الخطوط التونسية	99	0,340	-2,86%

## السوق: الرئيسية حسب القسم و مجموعة التداول

### توزيع حجم التداول بين السجل المركزي وسوق الكتل

توزيع حجم التداول بين السجل المركزي وسوق الكتل



دفتر الأوامر المركزي (100,00%)  
سوق الكتل (0,00%)

السوق	الصفقات	الكمية	حجم التداول بالدينار	حجم التداول (%)
دفتر الأوامر المركزي	3 482	947 039	11 054 629	100,00%
سوق الكتل	0	0	0	0,00%
<b>المجموع</b>	<b>3 482</b>	<b>947 039</b>	<b>11 054 629</b>	<b>100,00%</b>

## توزيع حجم التداول حسب قسم التداول



قسم التداول	الصفقات	الكمية	حجم التداول بالدينار	حجم التداول (%)
A	2 135	542 991	7 545 309	68,25%
B	1 239	277 404	3 351 127	30,31%
S	108	126 644	158 194	1,43%
<b>المجموع</b>	<b>3 482</b>	<b>947 039</b>	<b>11 054 629</b>	<b>100,00%</b>

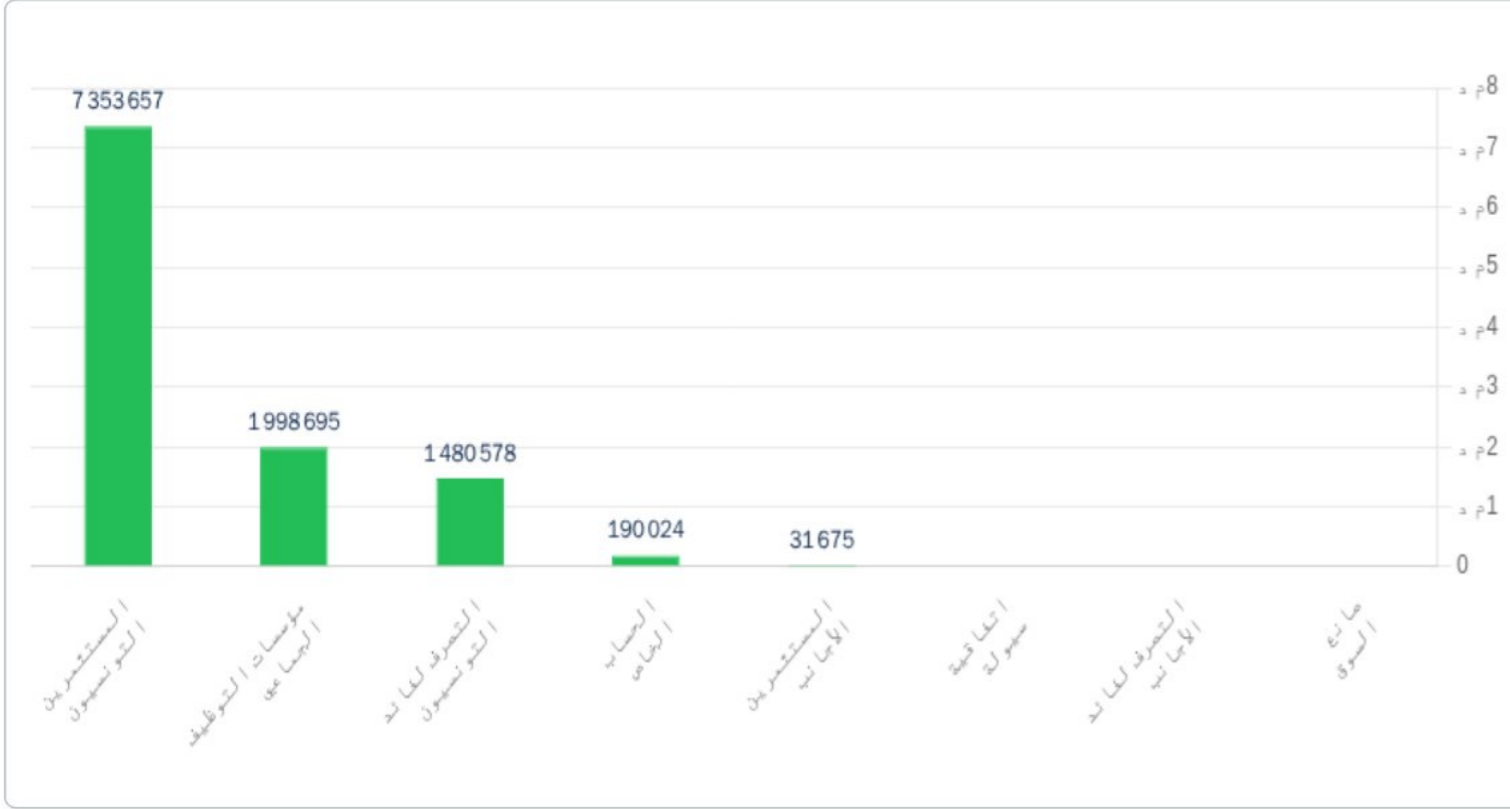
## توزيع حجم التداول حسب الأقسام



القسم	الصفقات	الكمية	حجم التداول بالدينار	حجم التداول (%)
11	3 008	774 568	10 236 568	92,60%
12	179	45 126	657 643	5,95%
99	108	126 644	158 194	1,43%
32	187	701	2 225	0,02%
<b>المجموع</b>	<b>3 482</b>	<b>947 039</b>	<b>11 054 629</b>	<b>100,00%</b>

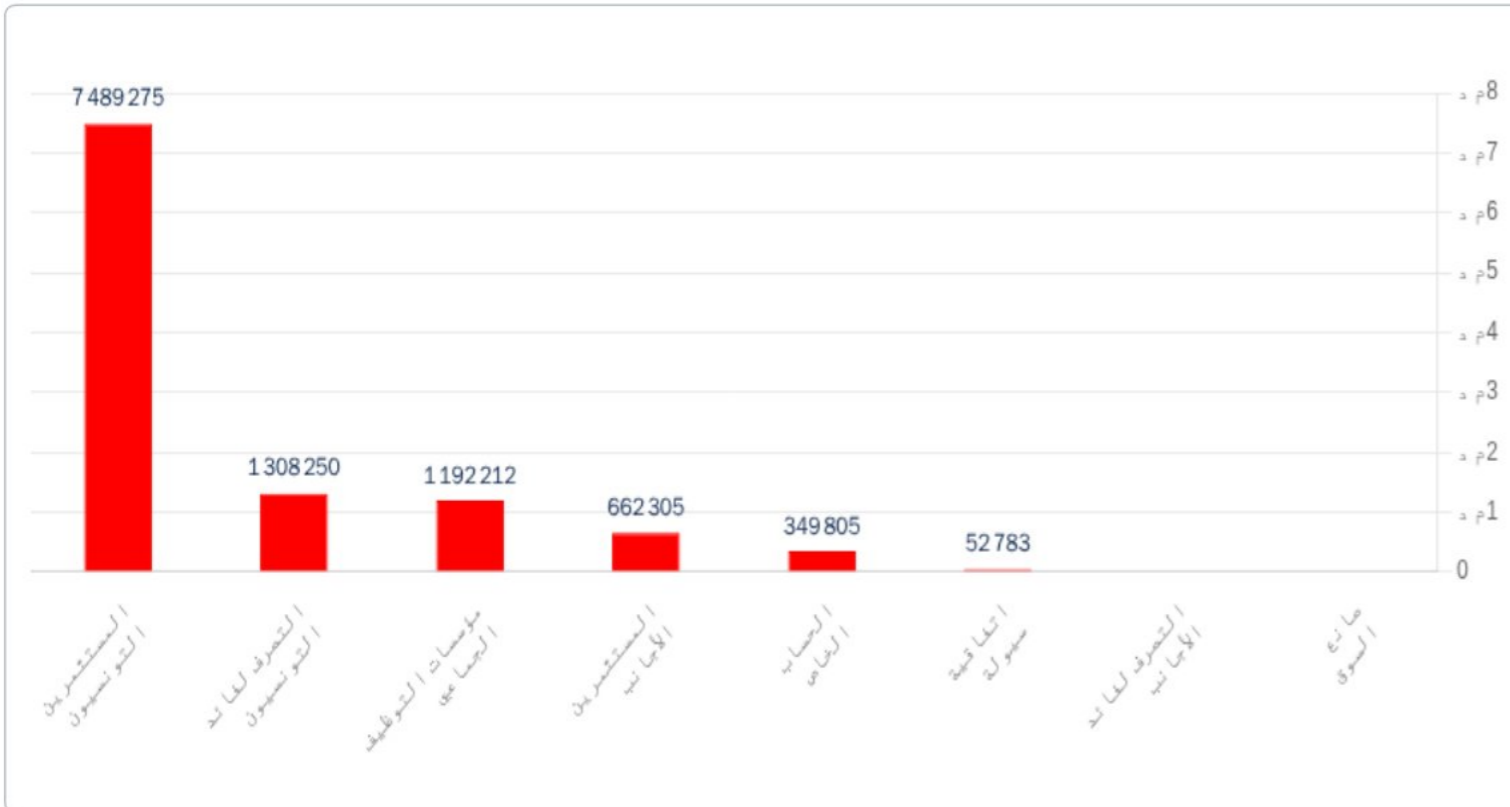
## السوق: الرئيسة حسب فئات المستثمرين

### شراء



شراء	الصفقات	الكمية	حجم التداول بالدينار	حجم التداول (%)
المستثمرون التونسيون	2 785	709 430	7 353 657	66,52%
مؤسسات التوظيف الجماعي	292	134 920	1 998 695	18,08%
التصرف لفائدة التونسيين	325	90 882	1 480 578	13,39%
الحساب الخاص	75	10 566	190 024	1,72%
المستثمرون الأجانب	5	1 241	31 675	0,29%
اتفاقية سيولة	0	0	0	0,00%
التصرف لفائدة الأجانب	0	0	0	0,00%
صانع السوق	0	0	0	0,00%
<b>المجموع</b>	<b>3 482</b>	<b>947 039</b>	<b>11 054 629</b>	<b>100,00%</b>

### البيع



البيع	الصفقات	الكمية	حجم التداول بالدينار	حجم التداول (%)
المستثمرون التونسيون	2 659	683 892	7 489 275	67,75%
التصرف لفائدة التونسيين	331	88 093	1 308 250	11,83%
مؤسسات التوظيف الجماعي	180	72 000	1 192 212	10,78%
المستثمرون الأجانب	196	53 320	662 305	5,99%
الحساب الخاص	109	48 070	349 805	3,16%
اتفاقية سيولة	7	1 664	52 783	0,48%
التصرف لفائدة الأجانب	0	0	0	0,00%
صانع السوق	0	0	0	0,00%
<b>المجموع</b>	<b>3 482</b>	<b>947 039</b>	<b>11 054 629</b>	<b>100,00%</b>

# السوق الرقاعية

## طبيعة المصدر

توزيع حجم التداول حسب نوع المصدر

الخبزينة ■ شركات ■

طبيعة المصدر	صفحة	الكمية	حجم التداول بالدينار ▼	حجم التداول (%)
الخبزينة	0	0	0	0,00%
شركات	0	0	0	0,00%
<b>المجموع</b>	<b>0</b>	<b>0</b>	<b>0</b>	<b>100,00%</b>

البيع	الصفقات	الكمية	حجم التداول بالدينار	حجم التداول (%)
مؤسسات التوظيف الجماعي	0	0	0	0,00%
اتفاقية سيولة	0	0	0	0,00%
الحساب الخاص	0	0	0	0,00%
التصرف لفائدة الأجانب	0	0	0	0,00%
المستثمرين الأجانب	0	0	0	0,00%
صانع السوق	0	0	0	0,00%
التصرف لفائدة التونسيون	0	0	0	0,00%
المستثمرين التونسيون	0	0	0	0,00%
<b>المجموع</b>	<b>0</b>	<b>0</b>	<b>0</b>	<b>100,00%</b>

شراء	الصفقات	الكمية	حجم التداول بالدينار	حجم التداول (%)
مؤسسات التوظيف الجماعي	0	0	0	0,00%
اتفاقية سيولة	0	0	0	0,00%
الحساب الخاص	0	0	0	0,00%
التصرف لفائدة الأجانب	0	0	0	0,00%
المستثمرين الأجانب	0	0	0	0,00%
صانع السوق	0	0	0	0,00%
التصرف لفائدة التونسيون	0	0	0	0,00%
المستثمرين التونسيون	0	0	0	0,00%
<b>المجموع</b>	<b>0</b>	<b>0</b>	<b>0</b>	<b>100,00%</b>

## السوق الموازية

### عمليات البيع بالمزاد

حجم التداول بالدينار	الكمية	الصفقات
0	0	0

### توزيع حسب فئة مقدمي الأوامر

حجم التداول (%)	حجم التداول بالدينار	الكمية	الصفقات	شراء
	0	0	0	المجموع
حجم التداول (%)	حجم التداول بالدينار	الكمية	الصفقات	البيع
	0	0	0	المجموع

### التداول الإلكتروني

حجم التداول بالدينار	الكمية	الصفقات
12	1	1

### توزيع حسب فئة مقدمي الأوامر

حجم التداول (%)	حجم التداول بالدينار	الكمية	الصفقات	شراء
100,00	12	1	1	المستثمرين التونسيون
100,00	12	1	1	المجموع
حجم التداول (%)	حجم التداول بالدينار	الكمية	الصفقات	البيع
100,00	12	1	1	المستثمرين التونسيون
100,00	12	1	1	المجموع

## الملخص السنوي للأداء

التغيير	القيمة المتداولة التراكمية 2025 بالدينار	القيمة المتداولة التراكمية 2026 بالدينار	التغيير	الكمية التراكمية 2025	الكمية التراكمية 2026	التغيير	الصفقات التراكمية 2025	الصفقات التراكمية 2026	الأسواق
143,44 %	596078280	1451084317	64,49 %	70460673	115899267	49,60 %	172306	257775	سندات رأس المال
12,68 %	170624983	192256774	-61,79 %	2191926	837470	-3,90 %	282	271	سندات الدين
-98,98 %	3536554	35952	-99,73 %	1366418	3688	-96,56 %	1600	55	السوق الموازية
-54,63 %	1950190	884742	-90,90 %	183687	16707	-69,32 %	88	27	المزاد
-31,22 %	735088739	505613090	-26,01 %	28299279	20938620	10,08 %	486	535	التسجيل
-98,12 %	339010	6387	-99,48 %	769	4	100,00 %	2	4	التصريح
42,60 %	1507617758	2149881262	34,33 %	102502752	137695756	48,01 %	174764	258667	المجموع

## القيمة السوقية

القيمة السوقية 100%  
القيمة السوقية الحرة  
ضمن تونداكس %23,24

9 782

رسملة السوق المتاحة للتداول  
في توناندكس م(د)

18,08%

المساهمة الاجنبية


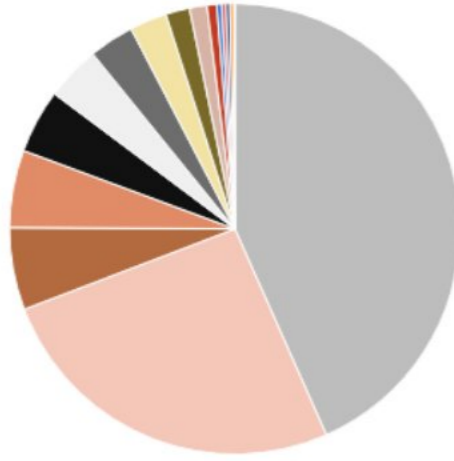
21,42 %

التغيير السنوي

42 093

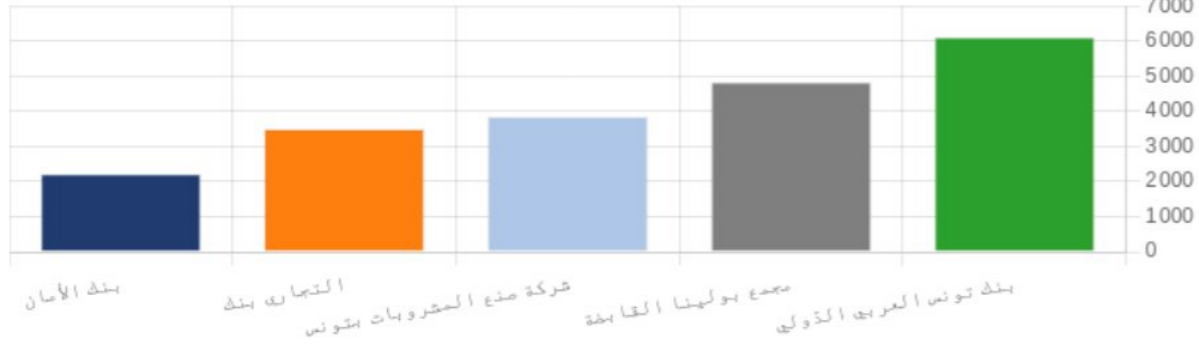
رسملة السوق م(د)

توزيع الرسملة السوقية حسب القطاع



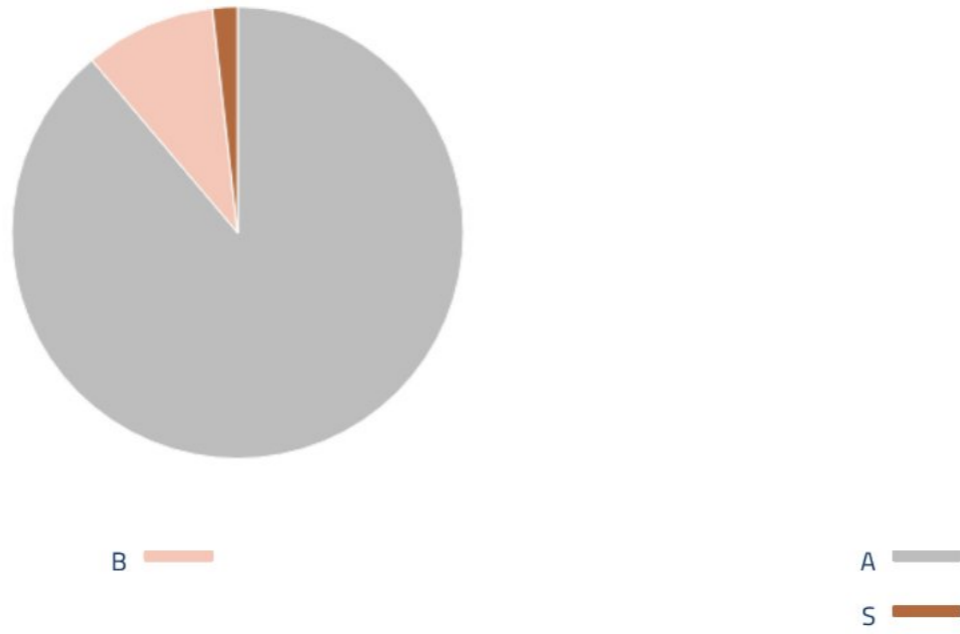
القطاع	القيمة السوقية مليون(دينار) ▼	%	التغيير السنوي
البنوك	18 246	43,35 %	-0,08 %
صناعة الأغذية الفلاحية والمشروبات	10 880	25,85 %	0,27 %
التوزيع	2 484	5,90 %	1,63 %
التأمين	2 337	5,55 %	-0,52 %
مواد و خدمات صناعية	1 927	4,58 %	2,88 %
الخدمات المالية	1 652	3,92 %	0,77 %
التجهيزات المنزلية والمواد الصحية	1 362	3,24 %	2,16 %
بنابات ومواد البناء	1 121	2,66 %	0,79 %
المواد الأساسية	724	1,72 %	0,93 %
القطاع الكيميائي	527	1,25 %	0,57 %
الصحة	295	0,70 %	0,00 %
الاتصالات	142	0,34 %	2,10 %
قطاع التكنولوجيا	131	0,31 %	2,86 %
مصنعي السيارات والمعدات	122	0,29 %	0,29 %
البتترول والغاز	108	0,26 %	2,93 %
الترفيه	36	0,09 %	-2,86 %
<b>المجموع</b>	<b>42 093</b>	<b>100,00 %</b>	

أول 5 شركات حسب رسملة السوق (م د)

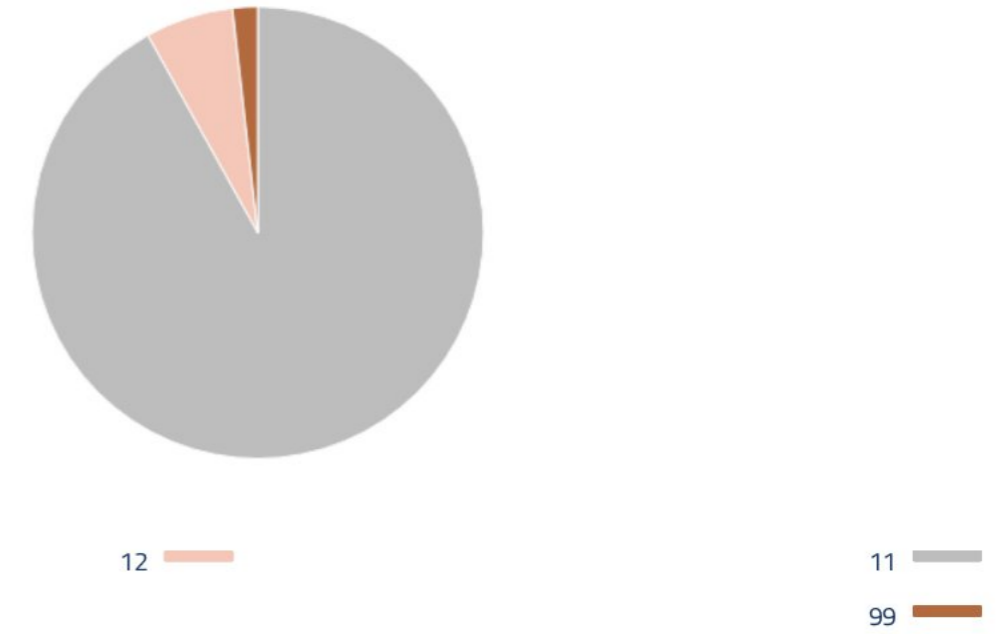


الشركة	رسملة السوق بالمليون دينار	%
بنك تونس العربي الدولي	6 120	14,54 %
مجمع بولينا القابضة	4 849	11,52 %
شركة صنع المشروبات بتونس	3 858	9,17 %
التجاري بنك	3 510	8,34 %
بنك الأمان	2 235	5,31 %
<b>المجموع</b>	<b>20 572</b>	<b>48,87 %</b>

توزيع الرسملة السوقية حسب أقسام التداول

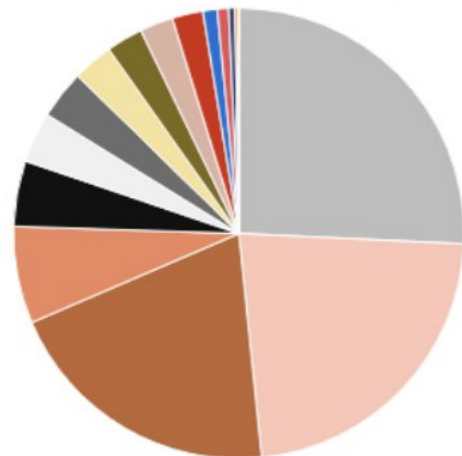


توزيع الرسملة السوقية حسب مجموعات التداول



## النشاط حسب القطاع

توزيع رؤوس الأموال حسب القطاع




القطاع	الصفقات	الكمية	حجم التداول بالدينار	حجم التداول (%)
صناعة الأغذية الفلاحية والمشروبات	32 293	17 558 910	373 420 732	25,73 %
مواد وخدمات صناعية	32 559	26 484 494	328 570 893	22,64 %
البنوك	56 488	16 576 935	292 640 253	20,17 %
التوزيع	18 505	6 584 732	101 065 934	6,96 %
التأمين	15 140	4 347 947	68 236 189	4,70 %
التجهيزات المنزلية والمواد الصحية	23 489	6 144 126	52 527 189	3,62 %
الخدمات المالية	12 861	2 493 901	50 559 581	3,48 %
قطاع التكنولوجيا	7 949	4 374 510	42 136 819	2,90 %
المواد الأساسية	12 193	3 358 311	38 074 129	2,62 %
الضحة	8 425	3 724 181	34 683 456	2,39 %
بنيات ومواد البناء	19 692	16 149 788	32 085 551	2,21 %
الاتصالات	7 880	4 797 223	14 864 561	1,02 %
القطاع الكيمائي	4 878	135 439	11 737 773	0,81 %
مصنعي السيارات والمعدات	3 104	2 030 957	6 490 196	0,45 %
البتترول والغاز	1 471	146 265	3 651 015	0,25 %
الترفيه	848	991 548	340 044	0,02 %
<b>المجموع</b>	<b>257 775</b>	<b>115 899 267</b>	<b>1 451 084 317</b>	<b>100,00 %</b>

## حسب المقصورة ومجموعة التسعير


قسم التداول	الصفقات	الكمية	حجم التداول بالدينار	حجم التداول (%)
A	175 472	83 007 523	1 181 668 870	81,43 %
B	72 904	22 487 868	256 753 568	17,69 %
S	9 399	10 403 876	12 661 879	0,87 %
<b>المجموع</b>	<b>257 775</b>	<b>115 899 267</b>	<b>1 451 084 317</b>	<b>100.00 %</b>

توزيع حجم التداول حسب الأقسام



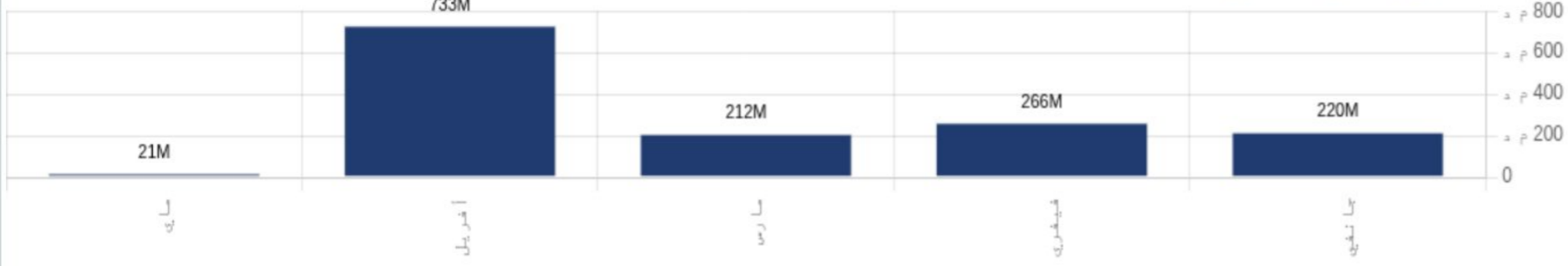
القسم	الصفقات	الكمية	حجم التداول بالدينار	حجم التداول (%)
11	237 547	103 005 817	1 402 947 143	96,68 %
12	6 725	2 452 233	35 255 776	2,43 %
99	9 255	10 403 228	12 657 246	0,87 %
32	4 248	37 989	224 152	0,02 %
<b>المجموع</b>	<b>257 775</b>	<b>115 899 267</b>	<b>1 451 084 317</b>	<b>100.00 %</b>

توزيع حجم التداول حسب مجموعات التداول



## التطور الشهري لحجم التداول

### حجم التداول بتسعيرة البورصة



شهر	الصفقات	الكمية	حجم التداول بالدينار	حجم التداول (%)
جانفي	65 451	22 655 830	219 882 904	15,15 %
فيفري	51 872	19 595 841	265 912 216	18,33 %
مارس	56 293	19 512 185	211 685 738	14,59 %
أفريل	77 262	52 275 816	732 895 993	50,51 %
ماي	6 897	1 859 595	20 707 467	1,43 %
<b>حصّة اليوم</b>	<b>257 775</b>	<b>115 899 267</b>	<b>1 451 084 317</b>	<b>100.00 %</b>

## البيع

شهر	اتفاقية سيولة	المستثمرين الأجانب	التصرف لفاائد الأجنبي	صانع السوق	مؤسسات التوظيف الجماعي	الحساب الخاص	التصرف لفاائد التونسيون	المستثمرين التونسيون	المجموع
جانفي	437 318	641 174	22 682	356 711 117	532 921	26 363 928	156 213 763	219 882 904	
فيفري	2253 002	319 932	2 994	281 682 88	292 184 6	24 090 553	208 155 601	265 912 216	
مارس	1513 763	1 167 049	9 788	240 638 79	14 036 657	20 061 777	150 832 827	211 685 738	
أفريل	1415 331	2 448 274	65 193	394 388 45	269 174 7	24 449 249	662 387 353	732 895 993	
ماي	108 961	671 863		226 419 2	454 030	2 009 762	15 198 659	20 707 467	
<b>المجموع</b>	<b>5728 375</b>	<b>5 248 292</b>	<b>100 657</b>	<b>129 606 322</b>	<b>206 372 00</b>	<b>96 975 269</b>	<b>1 192 788 202</b>	<b>1 451 084 317</b>	

## شراء

شهر	اتفاقية سيولة	المستثمرين الأجانب	التصرف لفاائد الأجنبي	صانع السوق	مؤسسات التوظيف الجماعي	الحساب الخاص	التصرف لفاائد التونسيون	المستثمرين التونسيون	المجموع
جانفي	357 291	5865 195	86 909	39 720 950	2089 700	27 643 306	144 119 552	219 882 904	
فيفري	119 160	2 790 003	12 834	4 170 185 3	4 939 271	18 888 468	197 460 626	265 912 216	
مارس	508 428	5 686 372	14 758	4 834 646 7	13 322 224	22 258 374	121 549 116	211 685 738	
أفريل	747 296	21 221 646 4	31 006	5 496 351 3	14 165 71	30 458 808	433 062 335	732 895 993	
ماي		234 677		3 571 708	3 176 21	3 073 125	13 510 336	20 707 467	
<b>المجموع</b>	<b>1 732 175</b>	<b>22 679 271 0</b>	<b>145 507</b>	<b>188 304 491</b>	<b>22 085 387</b>	<b>102 322 081</b>	<b>909 701 965</b>	<b>1 451 084 317</b>	

## سوق الكتل

## سوق الكتل

المجموع	T.Libre	الحساب الخاص	المستثمرين الأجانب	شهر
4 345 300	4 345 300			جانفي
67 271 000	67 271 000			فيفري
11 443 526		11 443 526		مارس
462 331 611	462 331 611			أفريل
				ماي
<b>545 391 437</b>	<b>533 947 911</b>	<b>11 443 526</b>		<b>المجموع</b>

المجموع	T.Libre	الحساب الخاص	المستثمرين الأجانب	شهر
4 345 300	4 345 300			جانفي
67 271 000	67 271 000			فيفري
11 443 526		11 443 526		مارس
462 331 611	251 347 250		210 984 361	أفريل
				ماي
<b>545 391 437</b>	<b>322 963 550</b>	<b>11 443 526</b>	<b>210 984 361</b>	<b>المجموع</b>

## السوق : الرقاعية النشاط على مدار العام

حجم التداول بالدينار	الكمية	الصفقات
192 256 774	837 470	271

## طبيعة المصدر



طبيعة المصدر	الصفقات	الكمية	حجم التداول بالدينار	حجم التداول (%)
الخزينة	236	721 325	182 499 901	94,93 %
شركات	35	116 145	9 756 873	5,07 %
<b>المجموع</b>	<b>271</b>	<b>837 470</b>	<b>192 256 774</b>	<b>100.00 %</b>

## البيع

الفئة	الصفقات	الكمية	حجم التداول بالدينار	حجم التداول (%)
مؤسسات التوظيف الجماعي	82	324 296	120 952 438	62,91 %
الحساب الخاص	4	129 000	62 318 342	32,41 %
المستثمرين التونسيون	119	133 816	5 588 359	2,91 %
التصرف لفائدة التونسيون	66	250 358	3 397 634	1,77 %
اتفاقية سيولة	0	0	0	0,00 %
التصرف لفائدة الأجانب	0	0	0	0,00 %
المستثمرين	0	0	0	0,00 %
صانع السوق	0	0	0	0,00 %
<b>المجموع</b>	<b>271</b>	<b>837 470</b>	<b>192 256 774</b>	<b>100.00 %</b>

## شراء

الفئة	الصفقات	الكمية	حجم التداول بالدينار	حجم التداول (%)
مؤسسات التوظيف الجماعي	166	659 748	94 876 862	49,35 %
الحساب الخاص	28	86 744	92 058 054	47,88 %
المستثمرين التونسيون	27	74 247	4 912 712	2,56 %
التصرف لفائدة التونسيون	50	16 731	409 147	0,21 %
اتفاقية سيولة	0	0	0	0,00 %
التصرف لفائدة الأجانب	0	0	0	0,00 %
المستثمرين	0	0	0	0,00 %
صانع السوق	0	0	0	0,00 %
<b>المجموع</b>	<b>271</b>	<b>837 470</b>	<b>192 256 774</b>	<b>100.00 %</b>

## عمليات البيع بالمزاد

حجم التداول بالدينار	الكمية	الصفقات
884 742	16 707	27

## توزيع حسب فئة مقدمي الأوامر

حجم التداول (%)	حجم التداول بالدينار	الكمية	الصفقات	شراء
100,00 %	884 742	16 707	27	المستثمرين التونسيون
<b>100,00 %</b>	<b>884 742</b>	<b>16 707</b>	<b>27</b>	<b>المجموع</b>

حجم التداول (%)	حجم التداول بالدينار	الكمية	الصفقات	البيع
100,00 %	884 742	16 707	27	المستثمرين التونسيون
<b>100,00 %</b>	<b>884 742</b>	<b>16 707</b>	<b>27</b>	<b>المجموع</b>

## التداول الإلكتروني

حجم التداول بالدينار	الكمية	الصفقات
35 952	3 688	55

## توزيع حسب فئة مقدمي الأوامر

حجم التداول (%)	حجم التداول بالدينار	الكمية	الصفقات	شراء
100,00 %	35 952	3 688	55	المستثمرين التونسيون
<b>100,00 %</b>	<b>35 952</b>	<b>3 688</b>	<b>55</b>	<b>المجموع</b>

حجم التداول (%)	حجم التداول بالدينار	الكمية	الصفقات	البيع
94,44 %	33 952	3 488	53	المستثمرين التونسيون
5,56 %	2 000	200	2	التصرف لفائدة التونسيون
<b>100,00 %</b>	<b>35 952</b>	<b>3 688</b>	<b>55</b>	<b>المجموع</b>

# الأدوات - الأسهم

## السوق الرئيسية

الورقة المالية / القطاع										رمز ISIN														
الورقة المالية / القطاع	رمز	ISIN	نوع الورقة	القيمة السوقية	القيمة	تغير الكتل	حجم التداول	الصفحة	الكمية	تغير اليوم	سعر الافتتاح	مؤشر	السابق	VWAP	VWAP	تغير الـ VWAP	الافتتاح	العائد السنوي	تغير الكتل	قيمة صفقات الكتل	الصفحة	الكمية	حجم التداول	
<b>التصالات</b>																								
الشركة التونسية للمواصلات السلحقوالا سلحقية		TN0006530018	11 B	112 636 800	142,27	0,34%	745 123	77 728	290 -	11,350	5,68%	10,615	10,990	10,615	3,53%	5,210	117,85%	-	-	-	7878 -	4 797 214	14 864 555	12 133 658
مجموعة نواصل القابضة		TN0007650013	99 S	108 000 000	89,64	0,21%	8 913	10 738	21 -	0,830	0,00%	0,830	0,830	0,830	0,00%	0,800	3,75%	-	-	-	1290 -	144 517	3 649 623	2 730 897
<b>البنوك</b>																								
بنك الألمان		TN0003400058	11 A	34 920 000	2234,88	5,31%	896 349	14 011	127 -	64,000	0,08%	63,975	63,975	63,975	0,28%	50,000	28,00%	-	-	-	55 043 -	16 569 707	292 574 161	80 874 570
البنك العربي التونسي		TN0003600350	11 A	100 000 000	361,00	0,86%	52 704	14 575	37 -	3,610	-1,10%	3,650	3,650	3,650	-0,93%	3,790	-4,75%	-	-	-	1996 -	1460 192	5 387 766	5 387 766
التجاري بنك		TN0001600154	11 A	50 000 000	3510,00	8,34%	251 386	3 586	30 -	70,200	-0,43%	70,204	70,204	70,204	-0,15%	70,102	11,23%	-	-	-	4 769 -	523 855	36 635 118	36 635 118
بنك الإسكان		TN0001900604	11 A	47 600 000	495,04	1,18%	10 400	1 000	3 -	10,400	0,00%	10,400	10,400	10,400	0,00%	10,300	0,97%	-	-	-	1290 -	144 517	3 649 623	3 649 623
بنك تونس العربي الدولي		TN0001800457	11 A	40 800 000	6 120,00	14,54%	397 918	2 634	64 -	150,000	0,00%	150,003	150,003	150,003	0,71%	151,070	35,14%	-	-	-	5 354 -	277 890	36 931 005	36 931 005
البنك الوطني الفلاحي		TN0003100609	11 A	64 000 000	1024,00	2,43%	379 399	23 726	101 -	16,000	0,25%	15,943	15,943	15,943	0,30%	12,070	32,56%	-	-	-	12 446 -	4 015 489	56 302 364	56 302 364
البنك التونسي		TN0002200053	11 A	270 000 000	1903,50	4,52%	351 070	49 708	79 -	7,050	-0,14%	7,063	7,063	7,063	0,52%	6,400	10,16%	-	-	-	8942 -	5 327 512	36 401 949	36 401 949
بنك تونس والإمارات		TN0001300555	12 B	1 000 000	6,29	0,02%	17 965	2 885	28 -	6,290	4,49%	6,020	6,020	6,020	3,44%	3,500	79,71%	-	-	-	595 -	98 747	489 162	489 162
الشركة التونسية للبنك		TN0002600957	11 A	155 375 000	730,26	1,74%	45 993	9 750	38 -	4,700	-0,84%	4,717	4,717	4,717	-0,61%	4,090	14,91%	-	-	-	5805 -	2 231 950	9 207 730	9 207 730
الإتحاد البنكي للأجارة والصناعة		TN0002400505	12 A	20 001 529	740,26	1,76%	73 105	1 978	10 -	37,010	3,38%	37,027	37,027	37,027	-0,18%	33,800	13,34%	-	-	-	425 -	104 828	3 721 549	3 721 549
الإتحاد الأول للبنوك		TN0003900107	11 A	32 560 000	866,10	2,06%	75 936	2 800	19 -	27,100	-1,85%	27,120	27,100	27,100	0,07%	24,850	7,04%	-	-	-	1246 -	929 634	25 000 016	25 000 016
الوفاق الدولي للبنوك		TN0007200017	12 A	30 000 000	254,40	0,60%	8 480	-	-	8 480	0,00%	8 480	-	-	0,00%	7,700	10,13%	-	-	-	274 -	44 753	33 791 6	33 791 6
<b>التأمين</b>																								
تأمينات مغربية للبحرية		TNDKJ8068X14	11 B	25 000 000	227,50	0,54%	3 282	17	-	9,100	0,00%	9,100	9,100	9,100	0,77%	6,650	36,84%	2	5	5	14 857	4 345 982	68 110 750	68 110 750
تأمينات مغربية		TN0007830011	11 A	4 500 000	338,81	0,81%	367	12	-	74,309	0,39%	74,309	74,309	74,309	0,36%	56,500	33,26%	-	-	-	942 -	100 535	7 873 767	7 873 767
شركة أسترى للتأمين وإعادة التأمين		TN0003000452	12 A	6 000 000	372,00	0,88%	44 081	711	11 -	61,998	-4,23%	61,998	61,998	61,998	0,00%	45,990	34,81%	-	-	-	237 -	6 660	348 687	348 687
تأمين BH		TN0006550016	12 B	2 660 000	174,23	0,41%	65 500	-	-	0,000	0,00%	0,000	0,000	0,000	0,00%	63,000	3,97%	1	5	5	10	9 060 000	9 071 957	9 071 957
تأمينات BNA		TN0007680010	11 A	87 391 790	292,76	0,70%	46 442	14 214	45 -	3,350	1,52%	3,267	3,320	3,320	-1,59%	3,140	6,69%	2	2	2	5 029 -	16 23 941	5 168 590	5 168 590
الشركة التونسية للتأمين وإعادة التأمين ستار		TN0006600016	11 A	10 000 003	673,00	1,60%	223 341	3 382	48 -	67,300	-0,30%	66,038	67,658	67,658	-2,39%	63,780	5,52%	2	2	2	3 853	2 149 480	25 132 713	25 132 713
الشركة التونسية لإعادة التأمين		TN0007380017	12 B	20 000 000	258,80	0,62%	210 417	16 256	26 -	12,944	-0,08%	12,944	12,944	12,944	-0,06%	10,380	24,66%	-	-	-	2 161 -	10 65 001	14 147 838	14 147 838
<b>التجهيزات المنزلية والمواد الصحية</b>																								
شركة مشغل الأثاث		TN0007740012	11 B	6 085 083	29,09	0,07%	7 779	1 640	10 -	4,780	-0,42%	4,743	4,749	4,749	-0,12%	4,700	1,70%	-	-	-	3 519 -	795 000	3 569 488	3 569 488
أوروسكل		TN0007570013	11 B	9 801 000	115,65	0,28%	147 151	12 659	64 -	11,800	1,81%	11,624	11,591	11,591	0,29%	12,490	-5,52%	-	-	-	5 135 -	722 427	8 486 306	8 486 306
نيو بودي لابز		TN0007540016	11 B	4 250 400	16,36	0,04%	3 060	805	11 -	3,800	1,32%	3,801	3,800	3,800	0,02%	4,050	-4,94%	-	-	-	917 -	208 243	806 279	806 279
أوفيس بلاست		TN0007700016	11 B	14 662 164	26,10	0,06%	10 546	18 740	40 -	1,800	-1,11%	1,777	1,802	1,802	-1,39%	1,910	-6,81%	-	-	-	4 386 -	18 78 052	3 849 385	3 849 385
شركة بيع المتقومات الصحية		TN0007610017	11 A	84 015 979	1 174,54	2,79%	42 177	154	-	13,980	2,34%	13,628	13,539	13,539	0,66%	13,900	0,58%	1	1	1	6 352 500	6 352 500	35 810 040	35 810 040
<b>الترفيه</b>																								
الخطوط التونسية		TN0001200401	99 S	106 199 280	36,11	0,09%	2 757	8 110	8 -	0,340	-2,86%	0,340	0,350	0,350	-2,86%	0,340	0,00%	-	-	-	827 -	991 414	340 041	340 041
<b>التوزيع</b>																								
الشبكة التونسية للسيارات والخدمات		TN0007300015	11 A	38 250 000	496,87	1,18%	67 673	5 335	22 -	12,990	2,28%	12,591	12,591	12,591	0,74%	11,500	12,96%	-	-	-	3 161 -	4 66 663	6 173 213	6 173 213
سككوم		TN0007590011	11 B	4 461 532	10,31	0,02%	8 755	3 793	35 -	2,310	0,00%	2,308	2,310	2,310	-0,08%	3,320	-30,42%	-	-	-	3 377 -	665 240	1 740 348	1 740 348
سيي كار		TN0007550015	11 A	18 000 000	417,24	0,99%	18 809	821	11 -	23,180	-0,04%	22,910	23,155	23,155	-1,06%	19,700	17,67%	-	-	-	3 138 -	345 344	8 279 292	8 279 292
شركة النقل		TN0007410012	11 A	30 000 000	513,00	1,22%	24 046	1 400	24 -	17,100	-0,87%	17,176	17,254	17,254	-0,45%	15,080	13,40%	-	-	-	1 645 -	218 568	3 690 832	3 690 832
شركة المغازة العامة		TN0006440010	12 B	15 777 070	212,99	0,51%	4 428	328	8 -	13,500	2,27%	13,500	13,200	13,200	2,27%	9,850	37,06%	-	-	-	132 -	8 894	92 380	92 380
شركة موبوتري		TN0001000108	12 B	25 345 736	243,57	0,58%	5 710	52 532	8 -	9,610	4,46%	9,200	9,197 H	9,197 H	0,03%	6,090	57,80%	1	1	1	729 -	372 720	3 095 042	3 095 042
شركة سمارت تونس		TNQPQXR00THB	11 B	10 123 443	300,67	0,71%	209 490	7 338	39 -	29,700	4,21%	28,549	28,274	28,274	0,97%	19,500	52,31%	1	1	1	6 366 500	6 366 500	69 531 876	69 531 876
الشركة التونسية لأسواق الجملة		TN0006580013	11 B	13 200 000	139,79	0,33%	12	12	1 -	10,590	0,00%	10,590	10,481	10,481	1,04%	8,900	18,99%	-	-	-	821 -	133 282	1 282 561	1 282 561
الشركة التونسية للسيارات		TNNGTFLC2986	11 B	2 000 000	134,00	0,32%	280 219	4 219	96 -	67,000	4,04%	66,418	64,121	64,121	3,58%	37,440	78,95%	-	-	-	3 047 -	115 477	6 642 994	6 642 994
الشركة العالمية لتوزيع السيارات القابضة		TN0007690019	99 S	36 953 847	15,89	0,04%	-	-	-	0,000	0,00%	0,000	0,000	0,000	0,00%	0,600	-28,33%	-	-	-	359 -	10 10 680	5 36 502	5 36 502
<b>الخدمات المالية</b>																								
شركة الإيجار العربية لتونس		TN0004700100	11 B	32 500 000	304,53	0,72%	194 445	19 445	72 -	9,370	6,00%	8,785	8,785	8,785	2,75%	6,100	53,61%	-	-	-	3 044 -	10 24 288	7 707 220	7 707 220
التجاري للإيجار المالي		TN0006610018	11 B	2 750 000	101,89	0,24%	-	-	-	37,050	0,00%	37,029	37,029	37,029	0,00%	29,250	26,67%	-	-	-	688 -	63 329	2 070 658	2 070 658
بيت الإيجار المالي التونسي السعودي		TN0007580012	12 B	30 000 000	73,20	0,17%	1																	

21 971 692	114 328 851	10 085	-	-	-	1,06%	1 880	-0,67%	1 874	1 887	1,06%	1 900	260 471	138 960	103	-	-	-	1,55%	652,89	343 624 940	Continu	11	A	CC	TN0007400013	قرطاج للإسمنت			
2 163 326	343 471	505	-	-	-	29,09%	0,550	-3,83%	0,714	0,742	-4,05%	0,710	1 205	1 689	9	-	-	-	0,07%	31,27	44 047 290	Fxing	12	B	SCB	TN0007350010	إسمنت بيزرت			
2 525 891	663 534	3518	-	-	-	13,03%	3,300	-0,11%	3,735	3,739	0,54%	3,730	27 523	7 369	41	-	-	-	0,05%	18,84	5 050 500	Continu	11	B	SOKNA	TN0007210016	السكاكي			
5 476 874	663 986	3249	-	-	-	3,19%	8,790	1,01%	9,014	8,924	0,78%	9,070	224 473	24 902	37	-	-	-	0,45%	187,47	20 668 860	Continu	11	B	MPBS	TN0007620016	مصنع الورق الخشبي بالجنوب			
26 250	42 083	108	-	-	-	1,75%	0,570	-	0,000	0,000	H	3,57%	0,580	-	-	-	-	-	0,03%	11,58	19 971 000	Fxing	99	S	SMD	TN0007730013	سانيماد			
5 904	167	9	-	-	-	-4,15%	35,890	-	0,000	0,000	NC	0,00%	34,400	-	-	-	-	-	0,09%	37,84	1 100 000	Fxing	12	B	SIMPA	TN0004000055	الشركة العقارية للمساكنات			
13 886	3 931	17	-	-	-	10,93%	3,110	-	0,000	0,000	NC	0,00%	3,450	-	-	-	-	-	0,13%	53,82	15 600 000	Fxing	12	B	SITS	TN0007180011	الشركة العقارية للتوسيع السعوية			
1 848 419	2 999 334	2 129	-	-	-	59,09%	0,440	4,48%	0,700	0,670	4,48%	0,700	56 556	80 794	36	-	-	-	0,07%	28,46	40 656 000	Fxing	99	S	SOMDC	TN0006780019	الشركة العصرية للاخزف			
126	42	1	-	-	-	-4,33%	3,000	-	0,000	0,000	NC	0,00%	2,870	-	-	-	-	-	0,24%	99,05	34 513 514	Fxing	99	S	SOTEM	TN0007600018	الشركة التونسية للتلا			
<b>373 416 428</b>	<b>17 556 346</b>	<b>31 715</b>	<b>228 498 496</b>	<b>8 944 700</b>	<b>6</b>								<b>1403 543</b>	<b>70 478</b>	<b>393</b>	<b>-</b>	<b>-</b>	<b>-</b>	<b>25,85%</b>	<b>10 879,96</b>	<b>571 727 409</b>									<b>صناعة الأغذية الفلاحية والمشروبات</b>
28 200 333	1836 315	8568	2 667 746	177 200	2	38,06%	12,900	0,47%	17,963	17,880	-1,06%	17,810	274 697	15 292	69	-	-	-	4,65%	1955,80	109 814 524	Continu	11	A	DH	TN0007670011	مجمع دليس القابضة			
15 236 724	940 941	2526	5 468 750	312 500	1	6,87%	14,700	-1,15%	15,701	15,883	0,19%	15,710	28 214	1 797	14	-	-	-	0,51%	216,55	13 784 285	Continu	11	B	LANDOR	TN0007510019	لانور			
282 750 486	11 236 675	12 843	220 362 000	8 455 000	3	45,62%	18,500	1,13%	26,871	26,569	-0,04%	26,940	719 888	26 791	205	-	-	-	11,52%	4 849,30	180 003 600	Continu	11	A	PGH	TN0005700018	مجمع بولينا القابضة			
47 228 884	3 542 415	7 778	-	-	-	14,21%	12,600	1,51%	14,315	14,102	1,34%	14,390	380 743	26 598	105	-	-	-	9,17%	3 858,32	268 125 000	Continu	11	A	SFBT	TN0001100254	شركة صنع المشروبات بنونس			
<b>42 136 797</b>	<b>4 374 482</b>	<b>7 941</b>	<b>-</b>	<b>-</b>	<b>-</b>								<b>198 612</b>	<b>18 604</b>	<b>107</b>	<b>-</b>	<b>-</b>	<b>-</b>	<b>0,31%</b>	<b>130,71</b>	<b>14 354 134</b>									<b>قطاع التكنولوجيا</b>
4 568	11 728	20	-	-	-	28,13%	0,320	-	0,000	0,000	S	0,00%	0,410	-	-	-	-	-	0,00%	0,91	2 223 334	Fxing	99	S	AETEC	TN0007500010	أي تالك			
42 132 229	4 362 754	7 921	-	-	-	56,43%	6,840	2,09%	10,676	10,457	2,88%	10,700	198 612	18 604	107	-	-	-	0,31%	129,80	12 130 800	Continu	11	B	TLNET	TN0007440019	تلات القابضة			
<b>6 490 182</b>	<b>2 030 915</b>	<b>3 095</b>	<b>-</b>	<b>-</b>	<b>-</b>								<b>84 827</b>	<b>26 942</b>	<b>36</b>	<b>-</b>	<b>-</b>	<b>-</b>	<b>0,29%</b>	<b>121,82</b>	<b>28 207 823</b>									<b>مصنعي السيارات والمعدات</b>
6 325 308	2 011 114	2 982	-	-	-	-2,52%	3,180	3,33%	3,100	3,000	3,33%	3,100	83 024	26 782	35	-	-	-	0,18%	74,40	24 000 000	Fxing	99	S	ASSAD	TN0007140015	الطيارية التونسية أسد			
164 874	19 801	113	-	-	-	219,26%	3,530	-4,49%	11,270	11,800	-4,49%	11,270	1 803	160	1	-	-	-	0,11%	47,42	4 207 823	Fxing	99	S	STIP	TN0005030010	الشركة التونسية لصناعات الإطارات المطاطية			
<b>328 564 342</b>	<b>26 482 223</b>	<b>32 203</b>	<b>213 137 161</b>	<b>16 334 636</b>	<b>6</b>								<b>2 019 164</b>	<b>136 766</b>	<b>519</b>	<b>-</b>	<b>-</b>	<b>-</b>	<b>4,58%</b>	<b>1 927,17</b>	<b>135 098 475</b>									<b>مواد وخدمات صناعية</b>
54 324 695	5 837 970	16 173	-	-	-	26,29%	8,750	0,62%	10,989	10,922	0,55%	11,050	561 361	51 082	190	-	-	-	2,11%	888,42	80 400 000	Continu	11	A	OTH	TN0007530017	مجمع وان تالك			
3 171 512	975 213	2 843	-	-	-	54,48%	2,570	2,57%	3,931	3,833	1,79%	3,970	121 683	30 951	78	-	-	-	0,15%	61,31	15 444 000	Continu	11	B	SIAME	TN0006590012	الشركة الصناعية للأجهزة و الألات الكهربائية			
271 068 135	19 669 040	13 187	213 137 161	16 334 636	6	81,75%	13,700	3,96%	24,412	23,481	5,06%	24,900	1336 120	54 733	251	-	-	-	2,32%	977,44	39 254 475	Continu	11	A	SOTUV	TN0006560015	الشركة التونسية للابور			
<b>1450 860 165</b>	<b>115 861 278</b>	<b>253 527</b>	<b>545 391 437</b>	<b>30 852 830</b>	<b>27</b>								<b>11 052 404</b>	<b>946 338</b>	<b>3 295</b>	<b>0</b>	<b>0</b>	<b>0</b>	<b>100,00%</b>	<b>42 092,99</b>	<b>3 063 013 649</b>									<b>حصة اليوم</b>

# الأدوات - خطوط ثانوية

## السوق الرئيسية

سنة 2026				حصة تداول 05/05/2026							
حجم التداول بالدينار	الكمية	الصفقات	مؤشر	أخر سعر متداول	حجم التداول بالدينار	الكمية	الصفقات	القسم	رمز الورقة المالية	رمز ISIN	القطاع/ الشركة الورقة المالية
<b>صناعة الأغذية الفلاحية والمشروبات</b>											
											<b>مجمع بولينا القابضة</b>
101	64	11	NC -	-	-	-	-	32	PGH11	TN0005700034	PGH Da 2/25 230611
											<b>شركة صنع المشروبات بتونس</b>
-	-	-	NC -	-	-	-	-	32	SFB99	TN0001100288	SFBT (Da 1/6)
-	-	-	NC -	-	-	-	-	32	SFB00	TN0001100296	SFBT (Da 1/7)
62	1	1	NC -	-	-	-	-	32	SFBT1	TN0001100304	SFBT (Da 1/2) 2001
-	-	-	NC -	-	-	-	-	32	SFB02	TN0001100312	SFBT Da 1/2(11/4/02)
-	-	-	NC -	-	-	-	-	32	SFB06	TN0001100320	SFBT Da 1/12 2006
66	19	8	NC -	-	-	-	-	32	SFB07	TN0001100338	SFBT DA2007 1/13
300	57	9	NC -	-	-	-	-	32	SFB10	TN0001100346	SFBT Da5/56 120510
179	39	7	NC -	-	-	-	-	32	SFB11	TN0001100353	SFBT Da5/61 300311
442	208	19	NC -	-	-	-	-	32	SFB12	TN0001100361	SFBT Da10/66 03712
107	49	6	NC -	-	-	-	-	32	SFB13	TN0001100387	SFBT Da11/19 280513
137	26	12	NC -	-	-	-	-	32	SFB14	TN0001100403	SFBT DA 1/8 200514
95	37	11	NC -	-	-	-	-	32	SFB15	TN0001100411	SFBT DA 1/6 120515
102	23	11	NC -	-	-	-	-	32	SFB16	TN0001100429	SFBT DA 1/7 040516
85	28	12	NC -	-	-	-	-	32	SFB17	TN0001100437	SFBT DA1/10 040517
123	23	16	NC -	-	-	-	-	32	SFB18	TN0001100445	SFBT DA 1/4 300418
289	91	52		4,200	8	2	1	32	SFB19	TN0001100452	SFBT DA 1/5 130519
519	140	38	NC -	-	-	-	-	32	SFB20	TN0001100460	SFBT DA 1/4 200720
1650	1653	353	NC -	-	-	-	-	32	SFB24	TN30222YIH65	SFBT DA1/12 280524
											<b>لاندور</b>
47	106	12	NC -	-	-	-	-	32	LND17	TN0007510035	LNDOR DA 1/32 80617
<b>التأمين</b>											
											<b>تأمينات BNA</b>
5	5	4	NC -	-	-	-	-	32	AMI17	TN0007680044	AMI DA 1/4 110817
263	129	18	NC -	-	-	-	-	32	AMI20	TN0007680051	AMI DA27/35 241120
											<b>شركة أستري للتأمين وإعادة التأمين</b>
-	-	-	NC -	-	-	-	-	32	AST17	TN0003000528	AST DA 1/2 140817
125171	1831	261	NC -	-	-	-	-	32	STAR5	TN17FVNGCJ77	STAR DA 7/6 221225
<b>مصنعي السيارات والمعدات</b>											
											<b>البطارية التونسية أسد</b>
-	-	-	NC -	-	-	-	-	32	ASSDA	TN0007140031	ASSDa1/9(01/07/05)
-	-	-	NC -	-	-	-	-	32	ASS09	TN0007140049	ASSAD Da1/4 150609
6	8	2	NC -	-	-	-	-	32	ASS10	TN0007140056	ASS Da 1/10 020610
4	14	2	NC -	-	-	-	-	32	ASS11	TN0007140064	ASS Da 1/22 200611
4	20	5	NC -	-	-	-	-	32	ASS12	TN0007140072	ASS Da 1/23 010812
											<b>الشركة التونسية لصناعات الإطارات المطاطية</b>
-	-	-	NC -	-	-	-	-	32	STIP3	TN0005030028	STIP Da1/10 0703
<b>البنوك</b>											
											<b>بنك الأمان</b>
-	-	-	NC -	-	-	-	-	32	AB26	TN0003400108	AB Da 26 3/37
-	-	-	NC -	-	-	-	-	32	AB29	TN0003400116	AB Da 29 3/40
-	-	-	NC -	-	-	-	-	32	AB34	TN0003400157	AB Da 34 2/59
184	43	6	NC -	-	-	-	-	32	ABA38	TN0003400207	AB Da 1/27
-	-	-	NC -	-	-	-	-	32	ABDA7	TN0003400272	ABDA 1/14 11122007
-	-	-	NC -	-	-	-	-	32	ABDA9	TN0003400371	AB Da 3/37 281209
9	1	1	NC -	-	-	-	-	32	AB13	TN0003400454	AB Da 1/10 110613
215	66	16	NC -	-	-	-	-	32	AB16	TN0003400512	AB DA 1/24 01082016
125	12	4	NC -	-	-	-	-	32	AB17	TN0003400579	AB DA 1/25 300617
266	14	9	NC -	-	-	-	-	32	AB23	TNMY01P 21QP7	AB DA 1/7 12102023
4521	535	138	NC -	-	-	-	-	32	AB24	TN66JFM5A518	AB DA 2/13 281024
											<b>البنك العربي لتونس</b>
-	-	-	NC -	-	-	-	-	32	ATBDA	TN0003600434	ATBDA 1/7 09/11/05
-	-	-	NC -	-	-	-	-	32	ATB08	TN0003600517	ATB Da 1/10 151208
10	45	6	NC -	-	-	-	-	32	ATB10	TN0003600616	ATB Da 1/16 161210
											<b>التجاري بنك</b>
89	15	2	NC -	-	-	-	-	32	TJADA	TN0001600162	TJARI - (Da)
-	-	-	NC -	-	-	-	-	32	TJA39	TN0001600261	TJARI - Da39
6244	1031	41	NC -	-	-	-	-	32	TJA18	TN0001600501	TJARIDA 1/40 250518
32744	2512	443		49,790	896	18	4	32	TJA25	TN823JXM7T75	TJARIDA4/21 300425
											<b>البنك التونسي</b>
38	8	1	NC -	-	-	-	-	32	BTDA	TN0002200103	BQ DE TSIE - Da
127	9	3	NC -	-	-	-	-	32	BT149	TN0002200210	Bt Da 3/10 170599
67	11	3	NC -	-	-	-	-	32	BT154	TN0002200251	BTDa1/7(3/12/01)
15	1	1	NC -	-	-	-	-	32	BTDA6	TN0002200319	BT Da 1/2 23052006

45	11	3	NC -	-	-	-	32	BTDA9	TN0002200327	BT Da 1/2 10/06/09
61	66	13		3,210	6	2	32	BT13	TN0002200335	BT Da 1/3 280613
32	15	9	NC -	-	-	-	32	BT16	TN0002200343	BT DA 1/5 03062016
64	30	19		1,800	2	1	32	BT18	TN0002200350	BT DA 1/4 04052018
131	106	54	NC -	-	-	-	32	BT22	TNYHLWKDE9D7	BT DA 1/5 10052022
-	-	-	NC -	-	-	-	32	BIA32	TN0001800465	<b>بنك تونس العربي الأول</b> BIAT Da32 4/60
6	7	3	NC -	-	-	-	32	BIA36	TN0001800507	BIAT Da36 1/24
1666	242	46	NC -	-	-	-	32	BIA20	TN0001800622	BIAT DA 1/20 290620
15663	826	345		21,010	147	7	32	BIA24	TNK63R17BF70	BIAT DA 1/7 291124
-	-	-								<b>البنك الوطني الفلاحي</b>
1136	631	173		1,800	1121	623	32	BNA09	TN0003100633	BNA Da 1/10 040509
109	78	25	NC -	-	-	-	32	BNA18	TN0003100740	BNA DA 1/10 200618
99	627	33	NC -	-	-	-	32	BNA19	TN0003100815	BNA DA 1/55 150419
-	-	-	NC -	-	-	-	32	BHDA	TN0001900612	<b>بنك الإسكان</b> BQ HABITAT (Da)
-	-	-	NC -	-	-	-	32	BH12	TN0001900679	BH Da 1/20 150999
-	-	-	NC -	-	-	-	32	BH14	TN0001900711	BH Da1/25 14022000
3	2	1	NC -	-	-	-	32	BHDA7	TN0001900778	BHDA 1/15 28052007
38	8	5	NC -	-	-	-	32	BH15	TN0001900901	BH DA 1/3 270715
23	11	6	NC -	-	-	-	32	BH17	TN0001900992	BH DA 1/5 171117
-	-	-								<b>البنك الدولي للتجارة والصناعة</b>
48	3	3	NC -	-	-	-	32	UBC00	TN0002400570	UBCI Da 1/6 010900
34	1	1	NC -	-	-	-	32	UBC04	TN0002400646	UBCI Da 3/7 010704
45	2	2	NC -	-	-	-	32	UBC10	TN0002400653	UBCI Da 1/2 150710
2228	256	27	NC -	-	-	-	32	UBC13	TN0002400695	UBCI Da8/33 141013
-	-	-								<b>الوفاق الدولي للبنوك</b>
6	3	3	NC -	-	-	-	32	WIF15	TN0007200132	WIFAK DA1/2 121015
<b>بنيات ومواد البناء</b>										
-	-	-								<b>مصنع الورق الخشبى بالجنوب</b>
10	10	3	NC -	-	-	-	32	MPB17	TN0007620032	MPBS DA1/10 070717
16	37	5	NC -	-	-	-	32	MPB18	TN0007620040	MPBS DA1/20 050718
9	11	4	NC -	-	-	-	32	MPB19	TN0007620057	MPBS DA1/10 100719
21	49	18	NC -	-	-	-	32	MPB20	TN0007620065	MPBS DA1/17 100820
-	31	5	NC -	-	-	-	32	CC10	TN0007400039	<b>قرطاج للسمنت</b> CC Da 1/52 201210
-	-	-	NC -	-	-	-	32	SOK12	TN0007210032	<b>السكى</b> SOK NA Da1/5 020712
13	9	4	NC -	-	-	-	32	SOK14	TN0007210040	SOK NA Da2/5 010714
-	-	-	NC -	-	-	-	32	SIM01	TN0004000089	<b>الشركة العقارية والمساهمات</b> SIMPAN Da 1/5
38	4	1	NC -	-	-	-	32	SIM08	TN0004000105	SIMPA Da1/6 010708
-	-	-	NC -	-	-	-	32	SIM10	TN0004000121	SIMPA Da1/7 010710
5	1	1	NC -	-	-	-	32	SIM12	TN0004000147	SIMPA Da1/8 020712
64	8	2	NC -	-	-	-	32	SIM14	TN0004000154	SIMPA DA2/9 010714
-	-	-								<b>الشركة العقارية التونسية السعودية</b>
5	14	1	NC -	-	-	-	32	SITDA	TN0007180037	SITSDa1/9 28/03/07
-	-	-	NC -	-	-	-	32	SOMC3	TN0006780027	<b>الشركة المصرية للخزف</b> SOMOC Da 1/7 0803
-	-	-	NC -	-	-	-	32	SOMC8	TN0006780043	SOMOC Da 1/10 0708
-	-	-	NC -	-	-	-	32	SOMC9	TN0006780050	SOMOC Da 1/20 2007
-	-	-	NC -	-	-	-	32	SOM11	TN0006780068	SOMC Da1/10 261211
1	65	5	NC -	-	-	-	32	SOM12	TN0006780076	SOMC Da1/45 211212
1	62	8	NC -	-	-	-	32	SOM13	TN0006780084	SOMC Da2/35 231213
1	74	11	NC -	-	-	-	32	SOM14	TN0006780092	SOMC DA 3/37 250814
-	14	3	NC -	-	-	-	32	SOM15	TN0006780100	SOM DA 1/23 201015
<b>مواد وخدمات صناعية</b>										
-	-	-								<b>مجمع وانثاك</b>
136	33	11	NC -	-	-	-	32	OTH21	TN7F9QE5NT90	OTH DA1/2 181121
-	-	-								<b>الشركة الصناعية للأجهزة والآلات الكهربائية</b>
6	3	1	NC -	-	-	-	32	SIADA	TN0006590020	SIAME Da5/11
4	7	3	NC -	-	-	-	32	SIAM1	TN0006590087	SIAME Da1/8
1	7	3	NC -	-	-	-	32	SIAD4	TN0006590103	SIAM Da1/25 280704
2	5	3	NC -	-	-	-	32	SIAM4	TN0006590061	SIAME Da1/10
8	23	8	NC -	-	-	-	32	SIAD21	TN0006590111	SIAM DA 1/10 160721
-	-	-	NC -	-	-	-	32	STVDA	TN0006560023	<b>الشركة التونسية للبلاور</b> SOTUVER Da 1/24
-	-	-	NC -	-	-	-	32	STV00	TN0006560049	STV Da 1/25 010700
-	-	-	NC -	-	-	-	32	STV01	TN0006560064	SOTUVER Da 3/34
-	-	-	NC -	-	-	-	32	STV02	TN0006560098	STV02 3/10 010102
190	19	3	NC -	-	-	-	32	STV12	TN0006560148	STV Da10/31 160712
58	18	8	NC -	-	-	-	32	STV13	TN0006560155	SOTUV Da1/7 180713
123	67	12	NC -	-	-	-	32	STV14	TN0006560189	SOTUV DA3/41 10714
216	112	17	NC -	-	-	-	32	STV15	TN0006560197	STV DA 3/40 200715
70	44	11	NC -	-	-	-	32	STV17	TN0006560221	STV DA2/23 4122017
2985	871	97	NC -	-	-	-	32	STV20	TN0006560247	SOTUV DA7/32 91020
2752	1062	179	NC -	-	-	-	32	STV22	TNXI9LTIWOF07	STV DA2/11 280722
<b>القطاع الكيميائي</b>										

220	1	1	NC -	-	-	-	32 ALQDA	TN0002300366	AIR LIQ Da1/4 0999
-	-	-	NC -	-	-	-	32 ALQ01	TN0002300374	AIR LIQ Da1/6 0601
425	5	4	NC -	-	-	-	32 ALQ02	TN0002300390	ALQ Da1/6 (160902)
480	8	4	NC -	-	-	-	32 ALQ03	TN0002300408	AIR LIQ Da1/8 0903
455	12	6	NC -	-	-	-	32 ALQ04	TN0002300416	ALQ Da1/10 7/09/04
129	3	2	NC -	-	-	-	32 ALQ05	TN0002300424	ALQDa1/12 06/09/05
173	5	3	NC -	-	-	-	32 ALQ06	TN0002300432	ALQ Da1/12 070906
234	7	5	NC -	-	-	-	32 ALQ07	TN0002300440	ALQ Da 1/12 0907
225	8	5	NC -	-	-	-	32 ALQ08	TN0002300457	AL Da 1/11 030908
327	13	6	NC -	-	-	-	32 ALQ09	TN0002300465	AL Da 1/12 030909
209	8	3	NC -	-	-	-	32 ALQ10	TN0002300473	ALQ Da 1/11 060910
316	12	5	NC -	-	-	-	32 ALQ11	TN0002300481	ALQ Da 1/11 050911
133	7	2	NC -	-	-	-	32 ALQ12	TN0002300499	ALQ Da 1/15 030912
26	1	1	NC -	-	-	-	32 ALQ13	TN0002300507	ALQ Da 1/11 020913
256	14	4	NC -	-	-	-	32 ALQ14	TN0002300515	ALQ DA 1/12 150914
178	20	5	NC -	-	-	-	32 ALQ15	TN0002300523	ALQ DA 1/25 070915
256	37	9	NC -	-	-	-	32 ALQ16	TN0002300531	ALQ DA 1/28 050916
96	16	5	NC -	-	-	-	32 ALQ17	TN0002300549	ALQ DA 1/31 250917
203	32	6	NC -	-	-	-	32 ALQ18	TN0002300556	ALQ DA 1/30 161018
173	13	1	NC -	-	-	-	32 ALQ19	TN0002300564	ALQ DA 1/16 160919
86	23	4	NC -	-	-	-	32 ALQ20	TN0002300572	ALQ DA 1/45 201120
<b>الكيمياء</b>									
-	-	-	NC -	-	-	-	32 ALKDA	TN0003800711	ALKIM Da
6	4	3	NC -	-	-	-	32 ALK04	TN0003800729	ALKIM Da 04
10	8	3	NC -	-	-	-	32 ALK03	TN0003800737	ALK Da 1/10 240603
-	-	-	NC -	-	-	-	32 ALK24	TNPIK 1R13738	ALKNSLIB1/4j010123
<b>التوزيع</b>									
<b>الشبكة التونسية للسيارات والخدمات</b>									
-	-	-	NC -	-	-	-	32 ART12	TN0007300023	ARTES Da1/4 230712
-	-	-	NC -	-	-	-	32 ART13	TN0007300031	ARTES Da1/5 040313
<b>سيكار</b>									
91	12	9	NC -	-	-	-	32 CTY19	TN0007550023	CITY DA 1/3 230919
<b>SMART TUNISIE</b>									
286	73	35		5,400	27	5	32 SMT23	TN7IDY8X6058	SMART DA1/5 070623
460	150	52	NC -	-	-	-	32 SMT24	TN7PHUMS9GW2	SMART DA1/6 111124
<b>شركة المغازة العامة</b>									
-	-	-	NC -	-	-	-	32 MGD44	TN0006440028	MAG GEN Da 1/2
<b>شركة مونتوري</b>									
12	5	2	NC -	-	-	-	32 MNPDA	TN0001000116	MONOPRIX Da
17	3	3	NC -	-	-	-	32 MNP11	TN0001000124	MNP Da 1/2 100611
-	-	-	NC -	-	-	-	32 MNP12	TN0001000132	MNP Da 1/5 040612
28	25	19	NC -	-	-	-	32 MNP15	TN0001000140	MNP Da 1/5 160615
<b>الشركة التونسية لسواق الجملة</b>									
-	-	-	NC -	-	-	-	32 MGR10	TN0006580021	MGR Da1/3 050710
-	-	-	NC -	-	-	-	32 MGR17	TN0006580039	MGR DA 1/10 201217
<b>المواد الأساسية</b>									
<b>تونس لمجيبات الألبوموم</b>									
-	-	-	NC -	-	-	-	32 TPR08	TN0007270036	Da TPR 11/149 2006
-	-	-	NC -	-	-	-	32 TPR09	TN0007270044	TPR Da 1/8 200509
2	3	1	NC -	-	-	-	32 TPR10	TN0007270051	TPR Da 1/36 250510
27	12	2	NC -	-	-	-	32 TPR11	TN0007270069	TPR Da 5/37 150611
41	84	8	NC -	-	-	-	32 TPR12	TN0007270077	TPR Da 1/21 250612
34	139	15	NC -	-	-	-	32 TPR13	TN0007270085	TPR Da 1/44 250613
12	14	6	NC -	-	-	-	32 TPR16	TN0007270093	TPR DA 1/9 260716
<b>البتروول والغاز</b>									
<b>شركة النقل بواسطة الأنابيب</b>									
44	13	5	NC -	-	-	-	32 SPIL3	TN0006660021	STPIL Da1/10 0703
-	-	-	NC -	-	-	-	32 SPIL7	TN0006660039	STPILDA0807 1/10
132	115	14	NC -	-	-	-	32 SPIL8	TN0006660047	STPIL Da1/25301208
58	41	9	NC -	-	-	-	32 SPL12	TN0006660054	STPIL Da1/20 02712
170	186	20	NC -	-	-	-	32 SPL13	TN0006660062	STPIL Da1/33 01713
155	93	23	NC -	-	-	-	32 SPL14	TN0006660070	STPIL DA1/17 20614
256	300	28	NC -	-	-	-	32 SPL15	TN0006660088	STPL DA1/32 180615
139	187	18	NC -	-	-	-	32 SPL16	TN0006660096	STPIL DA1/39 01716
161	368	27	NC -	-	-	-	32 SPL17	TN0006660104	STPILDA1/56 300617
278	445	37	NC -	-	-	-	32 SPL18	TN0006660112	STPILDA1/39 290618
<b>التجهيزات المنزلية والمواد الصحية</b>									
<b>أوروسكل</b>									
18	2	2	NC -	-	-	-	32 ECV16	TN0007570021	ECYCL DA 1/2 010616
14	12	8	NC -	-	-	-	32 ECV19	TN0007570039	ECYC DA 1/10 010719
108	93	42	NC -	-	-	-	32 ECV22	TNUTSNMT2ET9	ECYC DA 1/10 040822
<b>شركة مشغل الأثاث</b>									
4	5	3	NC -	-	-	-	32 SAM17	TN0007740020	SAM DA 1/10 280717
1	1	1	NC -	-	-	-	32 SAM20	TN0007740038	SAM DA 1/5 300920
1838	4 589	171	NC -	-	-	-	32 SAM25	TNLPW5AWBTJ4	SAM DA 8/85 241125
<b>شركة بيع المتوجات الصحية</b>									
58	17	10	NC -	-	-	-	32 SAH14	TN0007610025	SAH DA 1/7 050814
36	32	9	NC -	-	-	-	32 SAH42	TN0007610033	SAH DA 1/20 050914
5	1	1	NC -	-	-	-	32 SAH15	TN0007610041	SAH Da 1/5 230615

16	12	5	NC -	-	-	-	32 SAH17	TN0007610058	SAH DA 1/14 250117
29	29	8	NC -	-	-	-	32 SAH72	TN0007610066	SAH DA 1/17 070717
2	1	1	NC -	-	-	-	32 SAH73	TN0007610074	SAH DA 1/14 131217
101	78	14	NC -	-	-	-	32 SAH18	TN0007610082	SAH DA 1/14 010818
154	149	21	NC -	-	-	-	32 SAH82	TN0007610090	SAH DA 1/18 031218
1742	583	124	NC -	-	-	-	32 SAH22	TNZTIVM 7NY78	SAH DA 1/4 22082022
1431	3889	333		0,390	17	43	32 SAH23	TNG73XSR2T07	SAH DA 1/35 010823
23	206	17	NC -	-	-	-	32 NBL13	TN0007540032	<b>نيو بودي لين</b> NBL Da1/45 161213
9	18	9	NC -	-	-	-	32 NBL17	TN0007540040	NBL DA 1/10 280717
3	10	6	NC -	-	-	-	32 PLS16	TN0007700032	<b>أوفيس بلاست</b> PLAST DA 1/4 161216
7	428	12	NC -	-	-	-	32 PLA20	TN0007700065	PLA DA 3/100 231020
69	1283	18	NC -	-	-	-	32 PLA21	TN0007700081	PLA DA 7/103 190721
27	341	14	NC -	-	-	-	32 PLA22	TN2HBI4G16FB	PLAST DA 1/5 190722
<b>الضحة</b>									
201	125	8	NC -	-	-	-	32 UMD16	TN0007720022	<b>مخابر ونيماد</b> UMED D 76/509 26716
3566	6770	22	NC -	-	-	-	32 UMD17	TN0007720030	UMD DA11/117 40817
<b>الخدمات المالية</b>									
8	4	2	NC -	-	-	-	32 ATL08	TN0004700266	<b>شركة الإيجار العربية لتونس</b> ATL Da 1/5 290808
44	44	8	NC -	-	-	-	32 ATL12	TN0004700472	ATL Da 2/17 261112
-	-	-	NC -	-	-	-	32 TJLR	TN0006610141	<b>التجاري للإيجار المالي</b> ATTIJARI LS ROMPU
2410	428	17	NC -	-	-	-	32 TJL17	TN0006610448	TJL DA 3/17 210717
5	8	8	NC -	-	-	-	32 ML15	TN0006720072	<b>إيجار BH</b> ML DA 1/4 250515
-	-	-	NC -	-	-	-	32 CIL07	TN0004201042	<b>الشركة الدولية للإيجار المالي</b> CIL DA 2007 1/4
-	-	-	NC -	-	-	-	32 CIL08	TN0004201117	CIL Da 1/5 301208
101	5	3	NC -	-	-	-	32 CIL10	TN0004201216	CIL Da 1/3 110610
6	1	1	NC -	-	-	-	32 CIL11	TN0004201281	CIL Da 1/4 030611
5	1	1	NC -	-	-	-	32 CIL23	TNEOEJK 4P2R7	CIL DA 2/5 15052023
2	2	2	NC -	-	-	-	32 HL17	TN0007310378	<b>دبعل للإيجار المالي</b> HL DA 1/10 180817
619	267	13	NC -	-	-	-	32 HL20	TN0007310519	HL DA37/100 090720
18	28	4	NC -	-	-	-	32 SPD12	TN0001400720	<b>شركة الإستثمار و التنمية الصناعية والسياحية</b> SPDIT Da 1/24 3512
-	-	-	NC -	-	-	-	32 TLS0A	TN0002100915	<b>الشركة التونسية للإيجار المالي والفكتورينج</b> TUN. LEAS. (Da 10)
-	-	-	NC -	-	-	-	32 TLD01	TN0002100956	TLS Da 1/4
-	-	-	NC -	-	-	-	32 TLS02	TN0002100980	TLS Da 1/5(021202)
27	3	2	NC -	-	-	-	32 TLS03	TN0002101012	TLS Da 1/6(181203)
-	-	-	NC -	-	-	-	32 TLS04	TN0002101061	TLS Da 1/7(061204)
-	-	-	NC -	-	-	-	32 TLS07	TN0002101152	TLS Da 1/55(010307)
85	90	6	NC -	-	-	-	32 TLS08	TN0002101210	TLS Da 1/56 030308
14	22	3	NC -	-	-	-	32 TLS09	TN0002101319	TLS Da 1/57 020309
34	64	8	NC -	-	-	-	32 TLS92	TN0002101392	TLS Da 1/68 301209
45	91	11	NC -	-	-	-	32 TLS10	TN0002101400	TLS Da 1/69 010210
345	240	21	NC -	-	-	-	32 TLS13	TN0002101590	TLS Da 3/80 010213
637	466	31	NC -	-	-	-	32 TLS14	TN0002101749	TL DA3/83 10022014
262	152	18	NC -	-	-	-	32 TLS15	TN0002101814	TL DA 2/43 02022015
398	244	37	NC -	-	-	-	32 TLS19	TN0002102044	TLS DA 1/23 010719
<b>قطاع التكنولوجيا</b>									
23	28	8	NC -	-	-	-	32 TLN19	TN0007440035	<b>تلنات القابضة</b> TLN DA 1/10 010719
<b>الاتصالات</b>									
4	2	1	NC -	-	-	-	32 SOT01	TN0006530059	<b>الشركة التونسية للمقاولات السلكية واللاسلكية</b> SOTETEL Da1/6
-	-	-	NC -	-	-	-	32 SOT02	TN0006530067	SOT Da 1/5 010102
-	-	-	NC -	-	-	-	32 SOT03	TN0006530075	SOT Da 1/5 010703
-	-	-	NC -	-	-	-	32 SOT04	TN0006530083	SOT Da 1/10 150704
2	7	1	NC -	-	-	-	32 SOT06	TN0006530091	SOT Da1/22 010906
<b>الترفيه</b>									
-	-	-	NC -	-	-	-	32 TAI0A	TN0001200419	<b>الخطوط التونسية</b> TUNISAIR - Da 01
-	6	1	NC -	-	-	-	32 TAI04	TN0001200468	TUNISAIR - Da 04
-	-	-	NC -	-	-	-	32 TAI99	TN0001200476	TAIR Da 1/10 010799
-	3	1	NC -	-	-	-	32 TAI00	TN0001200492	TAIR Da 1/10 030700
1	32	2	NC -	-	-	-	32 TAI01	TN0001200518	TUNISAIR Da 1/10
1	46	4	NC -	-	-	-	32 TAI06	TN0001200534	TAIR Da 1/22 310806
1	31	7	NC -	-	-	-	32 TAI08	TN0001200542	TAIR Da 1/5 010908
-	16	6	NC -	-	-	-	32 TAI09	TN0001200567	TAIR Da 1/11 170709
224 152	37 989	4248			2225	701		187	<b>حصاة اليوم</b>

# الأدوات - سندات -

## سند مصدر من الدولة

سنة 2026				حصة تداول 05/05/2026										
حجم التداول بالدinar	الكمية	الصفقات	الافتتاح	مؤشر	التغير اليومي	سعر الافعال	حجم التداول بالدinar	الكمية	الصفقات	وحدة التداول	القسم	رمز الورقة المالية	رمز ISIN	الشركة
-	-	-	98,000	NC	0,00%	98,000	-	-	-	%		21 B1026	TN0008000580	BTA 6.3% Oct 2026
-	-	-	93,100	NC	0,00%	93,100	-	-	-	%		21 B0428	TN0008000606	BTA 6.7% Avril 2028
-	-	-	97,000	NC	0,00%	97,000	-	-	-	%		21 B0732	TN0008000663	BTA 7,5% Jul 2032
-	-	-	90,500	NC	0,00%	90,500	-	-	-	%		21 B0728	TN0008000697	BTA 7% Jul 2028
10 267 152	9800	13	97,590	NC	0,00%	99,460	-	-	-	%		21 B0227	TN0008000721	BTA 7,2% Fev 2027
525 748	544	8	93,450	NC	0,00%	95,560	-	-	-	%		21 B0230	TN0008000739	BTA 7,4% Fev 2030
429 343	409	7	96,510	NC	0,00%	99,030	-	-	-	%		21 B0527	TN0008000747	BTA 7,2% Mai 2027
-	-	-	97,000	NC	0,00%	97,000	-	-	-	%		21 B1130	TN0008000762	BTA 8% Nov 2030
-	-	-	91,050	NC	0,00%	91,050	-	-	-	%		21 B1227	TN0008000770	BTA 7,3% Dec 2027
-	-	-	100,000	NC	0,00%	100,000	-	-	-	%		21 B0128	TN0008000796	BTA 7,5% Janv 2028
-	-	-	100,000	NC	0,00%	100,000	-	-	-	%		21 B0333	TN0008000804	BTA 8% Mars 2033
163 697	158	1	97,100	NC	0,00%	98,000	-	-	-	%		21 B0327	TN0008000655	BTA 6,6% Mars 2027
-	-	-	94,720	NC	0,00%	94,720	-	-	-	%		21 B1228	TN0008000812	BTA 7,5% Dec 2028
6 938 348	65000	2	100,000	NC	0,00%	100,310	-	-	-	%		21 NB26	TN0008000838	E NAT 2021 8,80% B
-	-	-	93,000	NC	0,00%	93,000	-	-	-	%		21 NC28	TN0008000846	E NAT 2021 8,90% C
840 802	157435	3	97,500	NC	0,00%	100,310	-	-	-	%		21 NA26	TN0008000820	ENAT2021 8,70% A PP
-	-	-	100,000	NC	0,00%	100,000	-	-	-	%		21 NB226	TN0008000895	ENAT2 2021 8,80% B
5957	6	1	95,000	NC	0,00%	95,000	-	-	-	%		21 NC228	TN0008000903	ENAT2 2021 8,90% C
-	-	-	100,000	NC	0,00%	100,000	-	-	-	%		21 NH226	TN0008000853	ENAT2 HASSAN21 APP
11614	2200	2	97,000	NC	0,00%	100,410	-	-	-	%		21 NA226	TN0008000887	ENAT22021 8,70% APP
417 386	4050	2	94,500	NC	0,00%	100,000	-	-	-	%		21 NB3F6	TNYZ06JUGUZ33	ENAT3 2021 8,80% B
-	-	-	100,000	NC	0,00%	100,000	-	-	-	%		21 NC3F8	TN3QL5M1QLW6	ENAT3 2021 8,90% C
-	-	-	100,000	NC	0,00%	100,000	-	-	-	%		21 NHB36	TNVSDML2VYJ5	ENAT3 HASSAN2021 B
-	-	-	100,000	NC	0,00%	100,000	-	-	-	%		21 NHC38	TNJQ3VIAM1R9	ENAT3 HASSAN2021 C
11147	2208	6	97,000	NC	0,00%	95,000	-	-	-	%		21 NA3F6	TNZBXQU5R291	ENAT32021 8,70% APP
-	-	-	95,000	NC	0,00%	95,000	-	-	-	%		21 NA3V6	TNSUXW7EBUQ0	ENT32021T+2,45% APP
-	-	-	100,000	NC	0,00%	100,000	-	-	-	%		21 NHA36	TNESI87AYZT5	ENAT3 HASSAN21 APP
-	-	-	100,000	NC	0,00%	100,000	-	-	-	%		21 NB3V6	TN5QH-XZ8T348	ENAT32021 T+2,55% B
-	-	-	100,000	NC	0,00%	100,000	-	-	-	%		21 NC3V8	TNJP2LP1CVE1	ENAT32021 T+2,65% C
145 965	13992	24	95,000	NC	0,00%	95,000	-	-	-	%		21 NAF27	TNPSLOPEJVO7	ENAT1 2022 A 8,80%
4000	52	3	100,000	NC	0,00%	98,000	-	-	-	%		21 NBF29	TNHG2VXQ3BG0	ENAT1 2022 B 8,90%
-	-	-	100,000	NC	0,00%	100,000	-	-	-	%		21 NCF32	TN5XXZ2454U2	ENAT1 2022 C 9,10%
12 714	1170	1	92,500	NC	0,00%	100,000	-	-	-	%		21 NAV27	TNLEGO8CKWX3	ENAT1 2022A T+2,4%
-	-	-	100,000	NC	0,00%	100,000	-	-	-	%		21 NBV29	TN00U20VQY55	ENAT1 2022B T+2,5%
-	-	-	100,000	NC	0,00%	100,000	-	-	-	%		21 NCV32	TNQHMI7RIBR5	ENAT1 2022CT+2,65%
-	-	-	100,000	NC	0,00%	100,000	-	-	-	%		21 NHA27	TNCDR74CL701	ENAT1 HASSAN2022 A
-	-	-	100,000	NC	0,00%	100,000	-	-	-	%		21 NHB29	TNHB9XIP394	ENAT1 HASSAN2022 B
-	-	-	100,000	NC	0,00%	100,000	-	-	-	%		21 NHC32	TNW1CN5IM5T4	ENAT1 HASSAN2022 C
8 250	100	1	101,750	NC	0,00%	97,100	-	-	-	%		21 NB2F9	TNQVHB5WZ2K2	ENAT2 2022 9,35% B
-	-	-	100,700	NC	0,00%	100,700	-	-	-	%		21 NC2F2	TN9E02MTU05	ENAT2 2022 9,60% C
-	-	-	100,000	NC	0,00%	100,000	-	-	-	%		21 NC2V2	TN11TIBOEPV4	ENAT2 2022T+2,40% C
-	-	-	100,000	NC	0,00%	100,000	-	-	-	%		21 NH2B9	TNU9AUB15T16	ENAT2 HASSAN2022 B
-	-	-	100,000	NC	0,00%	100,000	-	-	-	%		21 NH2C2	TN714WHHNWN4	ENAT2 HASSAN2022 C
-	-	-	65,000	NC	0,00%	65,000	-	-	-	%		21 NH2A7	TNM460WV RPO6	ENAT2 HASSAN22 APP
24 6822	23 155	4	99,000	NC	0,00%	97,000	-	-	-	%		21 NA2F7	TNJ1M1ZAWYG5	ENAT22022 9,25% APP
-	-	-	100,000	NC	0,00%	100,000	-	-	-	%		21 NB2V9	TNFOOWIRGBH7	ENAT22022 T+2,2% B
15 830	1500	1	100,000	NC	0,00%	100,000	-	-	-	%		21 NA2V7	TNQCKOBPZ5A4	ENT2 22 T+2,15% APP
-	-	-	100,170	NC	0,00%	100,170	-	-	-	%		21 NB3F9	TNRCVSCBDE36	ENAT3 2022 9,35% B
-	-	-	100,000	NC	0,00%	100,000	-	-	-	%		21 NC3F2	TN4A4WPDZOC1	ENAT3 2022 9,60% C
-	-	-	100,000	NC	0,00%	100,000	-	-	-	%		21 NC3V2	TNIZ090ISG66	ENAT3 2022T+2,40% C
29 817	2965	3	93,000	NC	0,00%	98,000	-	-	-	%		21 NA3F7	TNXNSU5ILBI2	ENAT32022 9,25% APP
-	-	-	100,000	NC	0,00%	100,000	-	-	-	%		21 NB3V9	TN0JN6PVVH38	ENAT32022 T+2,2% B
-	-	-	99,000	NC	0,00%	99,000	-	-	-	%		21 NA3V7	TNWL10DSWXK1	ENT3 22 T+2,15% APP
-	-	-	100,000	NC	0,00%	100,000	-	-	-	%		21 B0932	TNJL4N1SD7B2	BTA 8,8% Sept 2032
8 179	99	1	96,000	NC	0,00%	100,000	-	-	-	%		21 NB4F9	TNWRCVSYL730	ENAT4 2022 9,4% B
-	-	-	100,000	NC	0,00%	100,000	-	-	-	%		21 NC4F2	TNEFCT8MXYZ3	ENAT4 2022 9,60% C
-	-	-	100,000	NC	0,00%	100,000	-	-	-	%		21 NC4V2	TNVF5FLG1FH4	ENAT4 2022T+2,25% C
-	-	-	100,000	NC	0,00%	100,000	-	-	-	%		21 NHA2C	TNQRS5G236GA1	ENAT4 HASSAN2022 C
63 723	6201	3	99,000	NC	0,00%	99,000	-	-	-	%		21 NA4F7	TN0AYHSVTHY1	ENAT42022 9,35% APP
-	-	-	100,000	NC	0,00%	100,000	-	-	-	%		21 NB4V9	TN7PM93UJZP50	ENAT42022T+2,05% B
-	-	-	100,000	NC	0,00%	100,000	-	-	-	%		21 NHA47	TNA3G5IE2961	ENAT4HASSAN2022APP
-	-	-	100,750	NC	0,00%	100,750	-	-	-	%		21 NA4V7	TN2MV0GUKOA5	ENT4 2022 T+2% APP
-	-	-	100,000	NC	0,00%	100,000	-	-	-	%		21 B0129	TNHUVZNLATV4	BTA 8% Janv 2029
-	-	-	99,000	NC	0,00%	99,000	-	-	-	%		21 NCF33	TNTKTE05CIW5	ENAT1 2023 9,95% C
-	-	-	93,500	NC	0,00%	93,500	-	-	-	%		21 NBF30	TNCGJF5TW027	ENAT1 2023 9,8% B
-	-	-	100,620	NC	0,00%	100,620	-	-	-	%		21 NCV33	TNHZAONAPWF9	ENAT1 2023T+1,95% C
-	-	-	100,000	NC	0,00%	100,000	-	-	-	%		21 NHB30	TN36Q80XFK87	ENAT1 HASSAN2023 B
56 7121	51877	10	97,000	NC	0,00%	97,010	-	-	-	%		21 NAF28	TN6DQ00JBL7	ENAT12023 9,75% APP

-	-	-	100,000	NC	0,00%	100,000	-	-	-	%	21	NBV30	TN3C6DV EWM76	ENAT12023T+1,75% B
-	-	-	100,000	NC	0,00%	100,000	-	-	-	%	21	NHA28	TNJT75UL9423	ENAT1HASSAN2023APP
39614	3926	1	91,000	NC	0,00%	100,000	-	-	-	%	21	NAV28	TNBYTZTD1920	ENT12023T+1,7% APP
-	-	-	99,000	NC	0,00%	99,000	-	-	-	%	21	NB2F0	TNCR2TMAK1KB	ENAT2 2023 9,8% B
-	-	-	97,000	NC	0,00%	97,000	-	-	-	%	21	NC2F3	TNNZ2M9ZHT3	ENAT2 2023 9,95% C
-	-	-	100,000	NC	0,00%	100,000	-	-	-	%	21	NC2V3	TNDRFUSQRGB4	ENAT2 2023T+1,95%K
2829	449	2	70,000	NC	0,00%	63,000	-	-	-	%	21	NH2A8	TNS70RLC1A97	ENAT2 HASSAN23 APP
272649	25384	48	99,010	NC	0,00%	99,010	-	-	-	%	21	NA2F8	TNNI3UPDY012	ENAT22023 9,75%APP
-	-	-	100,000	NC	0,00%	100,000	-	-	-	%	21	NB2V0	TNNSOG7PX8W5	ENAT22023T+1,75% B
157384	14657	4	97,000	NC	0,00%	97,000	-	-	-	%	21	NA2V8	TNHOFRXHSG72	ENT22023T+1,7% APP
-	-	-	95,300	NC	0,00%	95,300	-	-	-	%	21	B0631	TNNSOORH1F1	BTA 8,25% Juin2031
831328	800	1	100,010	NC	0,00%	99,950	-	-	-	%	21	B0833	TNNUS2JABSF6	BTA 9,4% aout 2033
-	-	-	100,000	NC	0,00%	100,000	-	-	-	%	21	B0835	TN19GXXADLD0	BTA 9,5% aout 2035
438126	430	2	98,700	NC	0,00%	99,100	-	-	-	%	21	B0929	TNLRQIPOOJY4	BTA 9% sept 2029
-	-	-	100,000	NC	0,00%	100,000	-	-	-	%	21	NB3F0	TNVE955M6R90	ENAT3 2023 9,8% B
-	-	-	100,000	NC	0,00%	100,000	-	-	-	%	21	NC3F3	TNDSN3G1YQE9	ENAT3 2023 9,95% C
-	-	-	100,000	NC	0,00%	100,000	-	-	-	%	21	NC3V3	TNOLAIZU8LX6	ENAT3 2023T+1,95%K
10363	1000	1	100,000	NC	0,00%	98,500	-	-	-	%	21	NA3F8	TNPECGNMPEV9	ENAT32023 9,75%APP
-	-	-	100,000	NC	0,00%	100,000	-	-	-	%	21	NB3V0	TNRS9CVT3S7	ENAT32023T+1,75% B
-	-	-	97,500	NC	0,00%	97,500	-	-	-	%	21	NA3V8	TNVI299YK4C1	ENT32023T+1,7% APP
7192299	70000	1	100,000	NC	0,00%	101,700	-	-	-	%	21	NB4F0	TNBII1MJCEF3	ENAT4 2023 9,8% B
-	-	-	100,000	NC	0,00%	100,000	-	-	-	%	21	NC4V3	TN10K3CSR1G1	ENAT4 2023T+1,95%K
-	-	-	100,000	NC	0,00%	100,000	-	-	-	%	21	NH4C3	TNTBJDM SJP7	ENAT4 HASSAN2023 C
-	-	-	100,000	NC	0,00%	100,000	-	-	-	%	21	NH4A8	TNNS9SUDVGS5	ENAT4 HASSAN23 APP
13590	1346	3	96,000	NC	0,00%	100,000	-	-	-	%	21	NA4F8	TNGVARQJO7Y7	ENAT42023 9,75%APP
-	-	-	100,000	NC	0,00%	100,000	-	-	-	%	21	NC4F3	TNBSXXEK BFR8	ENAT42023 9,95% C
-	-	-	100,000	NC	0,00%	100,000	-	-	-	%	21	NB4V0	TNMCPXLL1EE2	ENAT42023T+1,75% B
-	-	-	101,300	NC	0,00%	101,300	-	-	-	%	21	NB3F1	TNUJWXR58DVH5	ENAT1 2024 9,8% B
-	-	-	100,000	NC	0,00%	100,000	-	-	-	%	21	NC3F4	TNRLFZ5FIX29	ENAT1 2024 9,95% C
-	-	-	100,000	NC	0,00%	100,000	-	-	-	%	21	NCV34	TN85T11TY25	ENAT1 2024T+1,95%K
118353	11840	12	100,000	NC	0,00%	99,000	-	-	-	%	21	NAF29	TNLBMDN3K59	ENAT12024 9,75%APP
2039323	20000	2	100,000	NC	0,00%	100,000	-	-	-	%	21	NBV31	TN2781ZB9E10	ENAT12024T+1,75% B
-	-	-	100,000	NC	0,00%	100,000	-	-	-	%	21	NH331	TNVOIKZMIIV2	ENAT1HASSAN2024 B
-	-	-	100,000	NC	0,00%	100,000	-	-	-	%	21	NH429	TNXBRLOS6K2	ENAT1HASSAN2024APP
-	-	-	100,000	NC	0,00%	100,000	-	-	-	%	21	NAV29	TNJ48E224391	ENT12024T+1,7% APP
-	-	-	101,300	NC	0,00%	101,300	-	-	-	%	21	NB2F1	TNXOK9990B08	ENAT2 2024 9,8% B
-	-	-	100,000	NC	0,00%	100,000	-	-	-	%	21	NC2F4	TN5WJ26K4ERO	ENAT2 2024 9,95% C
-	-	-	100,000	NC	0,00%	100,000	-	-	-	%	21	NC2V4	TN8KXKPKVQU2	ENAT2 2024T+1,95%K
139068	13310	12	96,000	NC	0,00%	96,300	-	-	-	%	21	NA2F9	TNGB6JSLAOW7	ENAT22024 9,75%APP
-	-	-	100,000	NC	0,00%	100,000	-	-	-	%	21	NB2V1	TNC6WB FURIQB	ENAT22024T+1,75% B
-	-	-	100,000	NC	0,00%	100,000	-	-	-	%	21	NH2B1	TNSTVM3VL445	ENAT2HASSAN2024 B
-	-	-	100,000	NC	0,00%	100,000	-	-	-	%	21	NH2A9	TNNC5B CJLRM3	ENAT2HASSAN24APP
-	-	-	100,000	NC	0,00%	100,000	-	-	-	%	21	NA2V9	TN22CQJFHW9	ENT22024T+1,7% APP
-	-	-	101,540	NC	0,00%	101,540	-	-	-	%	21	NB3F1	TNFC807A98F4	ENAT3 2024 9,8% B
-	-	-	100,000	NC	0,00%	100,000	-	-	-	%	21	NC3F4	TNPDPODY2398	ENAT3 2024 9,95% C
-	-	-	100,000	NC	0,00%	100,000	-	-	-	%	21	NC3V4	TNLBC9INKV10	ENAT3 2024T+1,95%K
-	-	-	100,000	NC	0,00%	100,000	-	-	-	%	21	NH3B1	TNINM1L131F4	ENAT3 HASSAN2024 B
26241	2600	2	94,500	NC	0,00%	98,000	-	-	-	%	21	NA3F9	TNBWDWXB EYF6	ENAT32024 9,75%APP
-	-	-	100,000	NC	0,00%	100,000	-	-	-	%	21	NB3V1	TNAO0T7V1X56	ENAT32024T+1,75% B
-	-	-	100,000	NC	0,00%	100,000	-	-	-	%	21	NA3V9	TNZ2FOA1509	ENT32024T+1,7% APP
105178	100	2	100,000	NC	0,00%	101,830	-	-	-	%	21	B1027	TN9EGI9CQB2	BTA 9,70% Oct 2027
-	-	-	100,000	NC	0,00%	100,000	-	-	-	%	21	B1031	TN00DT102PF5	BTA 9,87% Oct 2031
-	-	-	100,000	NC	0,00%	100,000	-	-	-	%	21	B1028	TN875F5T9RO3	BTA 9,80% Oct 2028
-	-	-	101,400	NC	0,00%	101,400	-	-	-	%	21	NB4F1	TN9092FJVK8	ENAT4 2024 9,8% B
-	-	-	102,400	NC	0,00%	102,400	-	-	-	%	21	NC4F4	TNGCLJ57FYQ7	ENAT4 2024 9,95% C
-	-	-	100,000	NC	0,00%	100,000	-	-	-	%	21	NC4V4	TNTPNCECEBC3	ENAT4 2024T+1,95%K
-	-	-	100,000	NC	0,00%	100,000	-	-	-	%	21	NH4B1	TNZQNUDKX2Y3	ENAT4 HASSAN2024 B
676561	64400	6	95,000	NC	0,00%	102,700	-	-	-	%	21	NA4F9	TN9CVAY77XT1	ENAT42024 9,75%APP
-	-	-	100,000	NC	0,00%	100,000	-	-	-	%	21	NB4V1	TN45VK DAPM79	ENAT42024T+1,75% B
-	-	-	100,000	NC	0,00%	100,000	-	-	-	%	21	NA4V9	TNSAWK5L94U9	ENT42024T+1,7% APP
-	-	-	100,000	NC	0,00%	100,000	-	-	-	%	21	B0633	TN15BPOGW9F1	BTA 9,89% Juin2033
-	-	-	100,000	NC	0,00%	100,000	-	-	-	%	21	B1234	TNXIGTXAROH4	BTA 9,90% Dec 2034
723081	700	3	101,310	NC	0,00%	104,350	-	-	-	%	21	B0132	TNCVALJL413	BTA 9,87% Janv2032
-	-	-	100,000	NC	0,00%	100,000	-	-	-	%	21	B0334	TNV7HGOLTYL8	BTA 9,83% mars2034
-	-	-	100,000	NC	0,00%	100,000	-	-	-	%	21	B0628	TNLBKA9Q440	BTA 9,28% juin2028
-	-	-	100,000	NC	0,00%	100,000	-	-	-	%	21	B0634	TNBF55WVBO32	BTA 9,49% juin2034
105687	100	1	100,000	NC	0,00%	100,270	-	-	-	%	21	B0629	TNNC6S21UFM6	BTA 9,37% juin2029
-	-	-	100,000	NC	0,00%	100,000	-	-	-	%	21	B0735	TNEHPABHGP D7	BTA 9,45% juil2035
748327	700	5	100,730	NC	0,00%	101,760	-	-	-	%	21	B0630	TNXS9NK4WGP1	BTA 9,31% juin2030
-	-	-	100,000	NC	0,00%	100,000	-	-	-	%	21	B0329	TN5NNTYOMW72	BTA 9,28% mars2029
-	-	-	100,000	NC	0,00%	100,000	-	-	-	%	21	B1235	TNQEVW1AZTUB	BTA 9,40% Dec 2035
-	-	-	100,000	NC	0,00%	100,000	-	-	-	%	21	B0335	TNRZET6AV1L9	BTA 7,75% Mars2035
-	-	-	100,000	NC	0,00%	100,000	-	-	-	%	21	B0336	TN673BV AIR04	BTA 7,75% Mars2036
55126044	59000	3	100,000	NC	0,00%	92,160	-	-	-	%	21	B0338	TNEF0249ZM68	BTA 7,75% Mars2038
-	-	-	100,000	NC	0,00%	100,000	-	-	-	%	21	B0934	TN7AELB464P3	BTA 7,50% Sept2034
-	-	-	100,000	NC	0,00%	100,000	-	-	-	%	21	B0930	TNGTJFRR1B4	BTA 8,45% Sept2030
89479659	633663	207												حصلة اليوم

السندات الخاصة

سنة 2026				حصة تداول 05/05/2026										
حجم التداول بالدينار	الكمية	الصفقات	الافتتاح	مؤشر	التغير اليومي	سعر الافعال	حجم التداول بالدينار	الكمية	الصفقات	وحدة التداول	الاسم	رمز الورقة المالية	رمز ISIN	القطاع/ الشركة الورقة المالية
<b>BANQUES</b>														
<b>المؤسسة العربية المصرفية - تونس</b>														
-	-	-	100,000	NC	0,00%	100,000	-	-	-	%	21	AC20B	TN0007780075	ABC0627 11,5%P 7-2
<b>AMEN BANK</b>														
-	-	-	100,000	NC	0,00%	100,000	-	-	-	%	21	AB58B	TN0003400330	AB0528 7,0%AP 20
-	-	-	100,000	NC	0,00%	100,000	-	-	-	%	21	AB53C	TN0003400678	ABSC0228 9,4%AP 7-2
-	-	-	100,000	NC	0,00%	100,000	-	-	-	%	21	AB51A	TN0003400686	AB SA0428T+2,7P 7-2
-	-	-	100,000	NC	0,00%	100,000	-	-	-	%	21	AB51B	TN0003400694	AB SB0431T+2,8AP 10
-	-	-	100,000	NC	0,00%	100,000	-	-	-	%	21	AB3AF	TNDE9EH75A12	ABSA1028 10,05%AP 5
-	-	-	100,000	NC	0,00%	100,000	-	-	-	%	21	AB3AV	TNLBPGUB9C93	ABSA1028T+2,15%AP 5
-	-	-	100,000	NC	0,00%	100,000	-	-	-	%	21	AB3CF	TN5PTK YMCD 13	ABSC 1030 10,2%P 7-2
-	-	-	100,000	NC	0,00%	100,000	-	-	-	%	21	AB3CV	TNTMJ1D4SH4	ABSC 1030T+2,3%P 7-2
-	-	-	100,000	NC	0,00%	100,000	-	-	-	%	21	AB3DF	TN0GGAF4RX47	ABSD1030 10,3% IF 7
-	-	-	100,000	NC	0,00%	100,000	-	-	-	%	21	AB3DV	TNR3ZRJWC984	ABSD1030 T+2,4%IF 7
3599	35	2	100,000	NC	0,00%	100,000	-	-	-	%	21	AB55A	TNQK 7QECS53	ABSA1130T+1,65%AP 5
3070222	30000	1	100,000	NC	0,00%	100,000	-	-	-	%	21	AB55B	TNA327AYXX2	ABSB1132T+1,75P 7-2
<b>ARAB TUNISIAN BANK</b>														
-	-	-	100,000	NC	0,00%	100,000	-	-	-	%	21	ATB7C	TN0003600491	ATB0527T+1,75%AP 20
-	-	-	100,000	NC	0,00%	100,000	-	-	-	%	21	ATB7D	TN0003600509	ATB0532T+2,0%AP 25
-	-	-	100,000	NC	0,00%	100,000	-	-	-	%	21	ATB82	TN0003600582	ATB0529 5,9%P 20-5
-	-	-	100,000	NC	0,00%	100,000	-	-	-	%	21	ATB5B	TN0003600657	ATBSB0328T+2,1AP 10
<b>BANQUE DE TUNISIE ET DES EMIRATS</b>														
-	-	-	100,000	NC	0,00%	100,000	-	-	-	%	21	BE10B	TN0001300607	BTE0930 5,85%AP 20
-	-	-	100,000	NC	0,00%	100,000	-	-	-	%	21	BE11F	TN0001300623	BTE0232 6,25%P 20
-	-	-	100,000	NC	0,00%	100,000	-	-	-	%	21	BE9BF	TN0001300680	BTEB0127 11,5%P 7-2
-	-	-	100,000	NC	0,00%	100,000	-	-	-	%	21	BE9BV	TN0001300698	BTEB0127T+3,25P 7-2
<b>BANQUE INTERNATIONALE ARABE DE TUNISIE</b>														
-	-	-	100,000	NC	0,00%	100,000	-	-	-	%	21	B22AF	TN0592110G78	BSA0627 8,75% P5PP
-	-	-	100,000	NC	0,00%	100,000	-	-	-	%	21	B22AV	TN2XZTDCR 70	BSA0627T+2,55%P5PP
-	-	-	100,130	NC	0,00%	100,130	-	-	-	%	21	B22BF	TNBLRFH96SL4	BSB0627 8,75% P5
-	-	-	100,000	NC	0,00%	100,000	-	-	-	%	21	B22BV	TNUALDKV3B53	BSB0627T+2,55% P5
-	-	-	98,440	NC	0,00%	98,440	-	-	-	%	21	B22CF	TNODT45XV9P9	BSC0627 9,15% IF5
362836	3280	2	91,720	NC	0,00%	102,020	-	-	-	%	21	B22CV	TN9MG9S138K0	BSC0627T+2,95% IF5
-	-	-	100,000	NC	0,00%	100,000	-	-	-	%	21	B22DF	TN8JBQFA4123	BSD0629 9,20% P7-2
-	-	-	100,000	NC	0,00%	100,000	-	-	-	%	21	B22DV	TNGOJL1IIN67	BSD0629 T+3% P7-2
-	-	-	100,000	NC	0,00%	100,000	-	-	-	%	21	B22EF	TNP22BZUFO23	BSE0629 9,45% IF7
-	-	-	100,000	NC	0,00%	100,000	-	-	-	%	21	B22EV	TN4AOG1Z753	BSE0629T+3,25% IF7
-	-	-	100,000	NC	0,00%	100,000	-	-	-	%	21	B22FF	TNGQ611JKPR4	BSF0632 9,60%P 10-5
-	-	-	100,180	NC	0,00%	100,180	-	-	-	%	21	B22FV	TNDJUT047VF9	BSF0632T+3,35P 10-5
-	-	-	100,760	NC	0,00%	100,760	-	-	-	%	21	B22GF	TNFSFT39R800	BSG0632 9,70% IF 10
-	-	-	100,000	NC	0,00%	100,000	-	-	-	%	21	B22GV	TNHD4NK EWF69	BSG0632T+3,45%IF 10
<b>البنك التونسي الكويتي</b>														
-	-	-	100,000	NC	0,00%	100,000	-	-	-	%	21	BTK9D	TN0004620142	BTK0230 5,85%P 20
<b>BANQUE TUNISO KOWEITIEENNE</b>														
-	-	-	100,000	NC	0,00%	100,000	-	-	-	%	21	BTK24	TN328BRRN997	BTK0130 T+2,5% AP 5
<b>BH BANK</b>														
-	-	-	99,970	NC	0,00%	99,970	-	-	-	%	21	B521C	TN0PIDORGAE6	BH SC1028 9,1%P 7-2
76032	2877	2	100,860	NC	0,00%	101,170	-	-	-	%	21	B521A	TN5HBNXC1WC4	BHSA1026T+2,55P 5-1
-	-	-	100,000	NC	0,00%	100,000	-	-	-	%	21	B521B	TNIHW049ARG5	BHSB1026T+2,7%IF 5
-	-	-	100,000	NC	0,00%	100,000	-	-	-	%	21	B521D	TNA4HARL4UU5	BHSD1028T+2,9%P 7-2
<b>SOCIETE TUNISIENNE DE BANQUE</b>														
-	-	-	100,000	NC	0,00%	100,000	-	-	-	%	21	STB8C	TN0002601003	STB0528T+1,75%AP 20
-	-	-	100,000	NC	0,00%	100,000	-	-	-	%	21	STB8D	TN0002601011	STB0533 T+2,0%AP 25
-	-	-	100,150	NC	0,00%	100,150	-	-	-	%	21	S91CF	TN0002601169	STB SC1126 11%P 7-2
-	-	-	100,000	NC	0,00%	100,000	-	-	-	%	21	S91CV	TN0002601177	STBSC 1126T+2,8P 7-2
-	-	-	100,000	NC	0,00%	100,000	-	-	-	%	21	S891D	TN0002601185	STBSD 1126 11,5%IF 7
-	-	-	100,150	NC	0,00%	100,150	-	-	-	%	21	S20CF	TN0002601219	STB SC0427 11%P 7-2
-	-	-	99,520	NC	0,00%	99,520	-	-	-	%	21	S21AF	TNWQ50MZ65V8	STBSA0127 8,7% AP 5
-	-	-	98,820	NC	0,00%	98,820	-	-	-	%	21	S21AV	TN8X3GZLYOR8	STBSA0127T+2,3%AP 5
-	-	-	100,000	NC	0,00%	100,000	-	-	-	%	21	S21BF	TNTGLIP3KDL6	STBSB0127 8,95%IF 5
-	-	-	100,000	NC	0,00%	100,000	-	-	-	%	21	S21BV	TN4JUMPL967X2	STBSB0127T+2,55IF 5
-	-	-	100,000	NC	0,00%	100,000	-	-	-	%	21	S21CF	TNXFR5BNBPM9	STBSC0127 9,1% AP 5
-	-	-	100,000	NC	0,00%	100,000	-	-	-	%	21	S21CV	TN2MYCP047G7	STBSC0127T+2,7%AP 5
-	-	-	100,000	NC	0,00%	100,000	-	-	-	%	21	S21DF	TNLGZLXMEP5	STBSD0127 9,35%IF 5
-	-	-	100,000	NC	0,00%	100,000	-	-	-	%	21	S21EF	TN0R77XCOAHO	STBSE0127 8,7% AP 5
<b>UNION BANCAIRE POUR LE COMMERCE ET L INDUSTRIE</b>														
61926	600	2	100,000	NC	0,00%	100,000	-	-	-	%	21	UB55A	TNTWU2KQRW54	UBCI51130 9,30%AP 5
-	-	-	100,000	NC	0,00%	100,000	-	-	-	%	21	UB55C	TN8S8599B857	UBCI51132 9,4%P 7-2
-	-	-	100,000	NC	0,00%	100,000	-	-	-	%	21	UB52A	TN4X28FG1HN5	UBCI50131 9,10%AP 5
-	-	-	100,000	NC	0,00%	100,000	-	-	-	%	21	UB52C	TNATYLQMS1D3	UBCI50133 9,2%P 7-2
<b>UNION INTERNATIONALE DE BANQUES</b>														
-	-	-	95,000	NC	0,00%	95,000	-	-	-	%	21	UB91C	TN0003900248	UIB0729 5,85%AP 20
261918	8943	4	91,600	NC	0,00%	94,070	-	-	-	%	21	U111B	TN0003900263	UIB0831 6,3%P 20

-	-	-	100,000	NC	0,00%	100,000	-	-	-	%	21	UB21C	TN0003900305	UIB0133 6.70% AP20
-	-	-	100,000	NC	0,00%	100,000	-	-	-	%	21	WB19D	TN0007200207	WIFACK INTERNATIONAL BANK
-	-	-	98,000	NC	0,00%	98,000	-	-	-	%	21	WB19C	TN0007200199	WIB ID 0626 11%P7
-	-	-	100,000	NC	0,00%	100,000	-	-	-	%	21	WB22C	TNMC9HTIB5A4	WIBIC0626 10.75%P7
-	-	-	100,000	NC	0,00%	100,000	-	-	-	%	21	WB22A	TNRACLXNS261	WCO133 10.25%P 10-2
-	-	-	100,000	NC	0,00%	100,000	-	-	-	%	21	WB22B	TN6K3B3UUB12	WIB A 0128 9.25%P5
-	-	-	100,000	NC	0,00%	100,000	-	-	-	%	21	WB22B	TN6K3B3UUB12	WIBB0130 9.75%P7-2
<b>SERVICES FINANCIERS</b>														
<b>ARAB TUNISIAN LEASE</b>														
37455	1820	2	99,580	NC	0,00%	100,900	-	-	-	%	21	AT21A	TNFUHZ3R7V R5	ATL A0127 9.6% AP5
-	-	-	100,000	NC	0,00%	100,000	-	-	-	%	21	AT21B	TN6KZZZEJ5N2	ATL B0129 9.8%P7-2
-	-	-	100,000	NC	0,00%	100,000	-	-	-	%	21	AT22B	TNNW3558ZUL9	ATLB 1029 10.3%P7-2
258794	6160	4	99,010	NC	0,00%	100,000	-	-	-	%	21	AT22A	TN8D5PQCB06	ATL A 1027 10% AP5
-	-	-	100,000	NC	0,00%	100,000	-	-	-	%	21	AT23A	TNMA55MMDD46	ATLA0228 10.5% AP5
-	-	-	100,000	NC	0,00%	100,000	-	-	-	%	21	AT23B	TNBW1945JEA5	ATLB0230 10.7%P7-2
-	-	-	99,340	NC	0,00%	99,340	-	-	-	%	21	A232A	TN06F5NFW3K1	ATLA 1028 10.7% AP5
-	-	-	100,000	NC	0,00%	100,000	-	-	-	%	21	A232B	TNWYE1PN6WF5	ATLB 1030 10.9%P7-2
311340	3510	2	99,250	NC	0,00%	101,800	-	-	-	%	21	AT241	TN1KWGWIVBC2	ATL0529 10.55% AP5
58600	700	1	100,000	NC	0,00%	102,290	-	-	-	%	21	AT242	TNTUDMZLCA 16	ATL0130 10.35% AP5
207101	1918	3	100,000	NC	0,00%	102,320	-	-	-	%	21	AT251	TNHOASGSR955	ATL0830 9.65% AP5
-	-	-	100,000	NC	0,00%	100,000	-	-	-	%	21	AT252	TN7XUJXDVQY8	ATL0331 9.15% AP5
<b>ATTIJARI LEASING</b>														
-	-	-	100,000	NC	0,00%	100,000	-	-	-	%	21	JL22F	TN44VVCBM140	TJL A 0927 10% AP5
-	-	-	100,000	NC	0,00%	100,000	-	-	-	%	21	JL22V	TNCTFWUXV 74	TJLB927 T+2.75%AP5
-	-	-	100,000	NC	0,00%	100,000	-	-	-	%	21	JL23F	TNMEZPU3I4U2	TJL 1028 10.7% AP5
11488	192	1	99,610	NC	0,00%	99,610	-	-	-	%	21	JL24F	TN06A12ZF0D3	TJL 0329 10.6% AP5
-	-	-	100,000	NC	0,00%	100,000	-	-	-	%	21	JL24V	TN88IDDM1JY5	TJL 0329T+2.5% AP5
<b>BTK LEASING</b>														
-	-	-	100,000	NC	0,00%	100,000	-	-	-	%	21	BTKLF	TN1T1YCSF1E6	BTKLS0930 9.4% AP5
<b>ب ت ك ليز ينق</b>														
-	-	-	100,000	NC	0,00%	100,000	-	-	-	%	21	BTKLV	TNTFJOAWNBP7	BTKLS930T+2.25%AP5
<b>COMPAGNE INTERNATIONALE DE LEASING</b>														
33078	500	1	100,000	NC	0,00%	101,330	-	-	-	%	21	CL23F	TNY1F6BOX6F5	CIL0628 10.55% AP5
<b>دعم تمويل</b>														
-	-	-	100,000	NC	0,00%	100,000	-	-	-	%	21	DAM25	TNTEPPETCXN3	DAAM 1030 10.1% AP5
<b>أند التمويل</b>														
-	-	-	99,250	NC	0,00%	99,250	-	-	-	%	21	ENDAF	TNCYRRNQ4UA6	ENDA A0729 10.8%P5
<b>ENDA TAMWEEL</b>														
-	-	-	100,000	NC	0,00%	100,000	-	-	-	%	21	ENDAV	TN44RRP7AMA4	ENDA A0729T+2.9%P5
-	-	-	100,000	NC	0,00%	100,000	-	-	-	%	21	ENDBF	TNNEAGR5F0D0	ENDA B0731 11%P7-2
-	-	-	100,000	NC	0,00%	100,000	-	-	-	%	21	NDAAF	TN63255V0835	ENDA A0630 10%P5
-	-	-	100,000	NC	0,00%	100,000	-	-	-	%	21	NDAAV	TNJUB2R91MN4	ENDA A0630T+2.5%P5
-	-	-	100,000	NC	0,00%	100,000	-	-	-	%	21	NDABF	TNUPKQSV5F28	ENDAB632 10.2%P7-2
<b>HANNIBAL LEASE</b>														
-	-	-	100,000	NC	0,00%	100,000	-	-	-	%	21	H211B	TN00073105B4	HLB0228 10.1%P7-2
-	-	-	100,000	NC	0,00%	100,000	-	-	-	%	21	H22AF	TN77J54Q5N3	HL A 0327 9.6% AP5
-	-	-	100,000	NC	0,00%	100,000	-	-	-	%	21	H22BF	TNJQTA CHIQQ5	HL B0329 9.8%P7-2
-	-	-	100,000	NC	0,00%	100,000	-	-	-	%	21	H231F	TNL7VQZVHR54	HLA0328 10.75% AP5
-	-	-	100,000	NC	0,00%	100,000	-	-	-	%	21	H231V	TNAGSVAWF5T2	HLB0328 T+2.6% AP5
-	-	-	100,000	NC	0,00%	100,000	-	-	-	%	21	H241F	TNAQSF8ZD1W1	HL A0429 10.7% AP5
2404024	30000	1	100,000	NC	0,00%	100,000	-	-	-	%	21	HL251	TN1PFTZ4HEM1	HL 0430 10.20% AP5
<b>تيسير للقروض الصغرى</b>														
-	-	-	100,000	NC	0,00%	100,000	-	-	-	%	21	TAVAF	TNEDM OU67Y09	TAY A1029 10.9%P5
<b>TAYSIR MICROFINANCE</b>														
-	-	-	100,000	NC	0,00%	100,000	-	-	-	%	21	TAVAV	TNYQ67ISIXE1	TAY A1029T+2.95%P5
-	-	-	100,000	NC	0,00%	100,000	-	-	-	%	21	TAVBF	TNAX90TPIFM2	TAYB1031 11.1%P7-2
-	-	-	100,000	NC	0,00%	100,000	-	-	-	%	21	TAVBV	TNS5WSWT6FD4	TAYB1031T+3.2%P7-2
-	-	-	100,000	NC	0,00%	100,000	-	-	-	%	21	TAV6F	TNDCNOPS CAD9	TAYSIR 0431 9.4%P5
-	-	-	100,000	NC	0,00%	100,000	-	-	-	%	21	TAV6V	TNRVESCOXC06	TAYSIR0431T+2.4%P5
<b>TUNISIE LEASING ET FACTORING</b>														
-	-	-	102,630	NC	0,00%	102,630	-	-	-	%	21	T91BF	TN0002102127	TL B0626 11.7%P7-2
-	-	-	100,880	NC	0,00%	100,880	-	-	-	%	21	T215A	TNZSBU7F6WY7	TLF SA1026 9.8%AP5
-	-	-	100,440	NC	0,00%	100,440	-	-	-	%	21	TL22F	TNYJL6N2AEP6	TLF 0427 9.6% AP5
-	-	-	100,000	NC	0,00%	100,000	-	-	-	%	21	TL22V	TNKU48FZVRH1	TLF0427 T+2.75%AP5
-	-	-	100,000	NC	0,00%	100,000	-	-	-	%	21	T222F	TNXIY8MEDJE3	TLF 1027 10% AP5
-	-	-	100,000	NC	0,00%	100,000	-	-	-	%	21	T222V	TNR0099VZUY8	TLF1027 T+2.75%AP5
-	-	-	100,000	NC	0,00%	100,000	-	-	-	%	21	TL231	TN99P72UERY9	TLF0428 10.55% AP5
244742	3910	3	99,130	NC	0,00%	101,760	-	-	-	%	21	TL23F	TNMCJHUZPRD0	TLF0129 10.70% AP5
-	-	-	100,000	NC	0,00%	100,000	-	-	-	%	21	TL23V	TNQYE4BRCTJ2	TLF0129T+2.5%AP5
-	-	-	100,000	NC	0,00%	100,000	-	-	-	%	21	TL24V	TNUSNP2H8PH1	TLF 0529T+2.5% AP5
31451	350	1	100,000	NC	0,00%	102,510	-	-	-	%	21	TL24F	TN45CYEXIVY5	TLF0529 10.60% AP5
-	-	-	100,000	NC	0,00%	100,000	-	-	-	%	21	T242F	TNIPEOBZOLR6	TLF0929 10.50% AP5
-	-	-	100,000	NC	0,00%	100,000	-	-	-	%	21	T242V	TNP89T6GPDQ0	TLF0929 T+2.5% AP5
2316795	21100	2	100,000	NC	0,00%	100,000	-	-	-	%	21	TL251	TNQBK NUQ09D7	TLF 0530 10% AP5
-	-	-	100,000	NC	0,00%	100,000	-	-	-	%	21	TL255	TNMTWPZD31L4	TLFS1130 9.25% AP5
9751403	115895	34						0	0	0				<b>حصة اليوم</b>

# الأدوات - السوق الموازية

## الأسهم

سنة 2026					حصة تداول 05/05/2026									
حجم التداول بالدينار	الكمية	الصفقات	العائد السنوي	الافتتاح	مؤشر	التغير اليومي	سعر الاقفال	رأس المال	الكمية	الصفقات	القسم	رمز الورقة المالية	رمز ISIN	الشركة
6	2	2	24,07%	2,410	NC	0,00%	2,990	-	-	-		13 SITEX	TN0004300307	SITEX
35946	3686	53	27,60%	9,600		0,00%	12,250	12	1	1		13 STS	TN0006170013	STE TUN. DU SUCRE
<b>35952</b>	<b>3688</b>	<b>55</b>							<b>12</b>	<b>1</b>	<b>1</b>			<b>TOTAL</b>

## الخطوط الثانوية

سنة 2026					حصة تداول 05/05/2026									
حجم التداول بالدينار	الكمية	الصفقات	آخر سعر متداول	مؤشر	التغير اليومي	سعر الاقفال	رأس المال	الكمية	الصفقات	القسم	رمز الورقة المالية	رمز ISIN	الشركة	
Aucune donnée														

## أخرى

سنة 2026					حصة تداول 05/05/2026									
حجم التداول بالدينار	الكمية	الصفقات	العائد السنوي	الافتتاح	مؤشر	التغير اليومي	سعر الاقفال	رأس المال	الكمية	الصفقات	القسم	رمز الورقة المالية	رمز ISIN	الشركة
Aucune donnée														