

## 20 أبريل 2026

الأحد	السبت	الجمعة	الخميس	الأربعاء	الثلاثاء	الاثنين
05	04	03	02	01		
12	11	10	09	08	07	06
19	18	17	16	15	14	13
26	25	24	23	22	21	20
			30	29	28	27

## النشرة اليومية 2026

## المحتويات

9

السوق الرقاعية

10

السوق الموازية

11

الملخص السنوي للأداء

21

الأدوات المالية

2

نشاط ومؤشرات السوق

4

السوق الرئيسية: أداء السوق

6

السوق الرئيسية: حسب القسم و مجموعة التداول

8

السوق الرئيسية: حسب فئات المستثمرين

## نشاط ومؤشرات السوق

حصة تداول 20/04/2026

الشركات المدرجة	الارتفاع	الإنخفاض	دون تغيير	غير متداول	تداول معلق
75	39	19	11	4	2

الأسواق	صفقات الكتل	كمية الكتل	حجم الكتل	الصفقات	الكمية	حجم التداول بالدينار
السوق الرئيسية	0	0	0	4635	1577245	15336510

رسملة السوق مد 40991

التغيير: اليومي 0,56%

التغيير: السنوي 18,25%

أدنى مستوى في السنة	أعلى مستوى في السنة	التغيير اليومي	تواندكس 20
5814,06	6997,07	0,34%	6997,07
2026/01/08	2026/04/20	التغيير السنوي 17,10%	

أدنى مستوى في السنة	أعلى مستوى في السنة	التغيير اليومي	تواندكس
13119,98	15798,89	0,47%	15798,89
2026/01/08	2026/04/20	التغيير السنوي 17,46%	

حجم التداول بالدينار

حصة اليوم

15801010  
المجموع

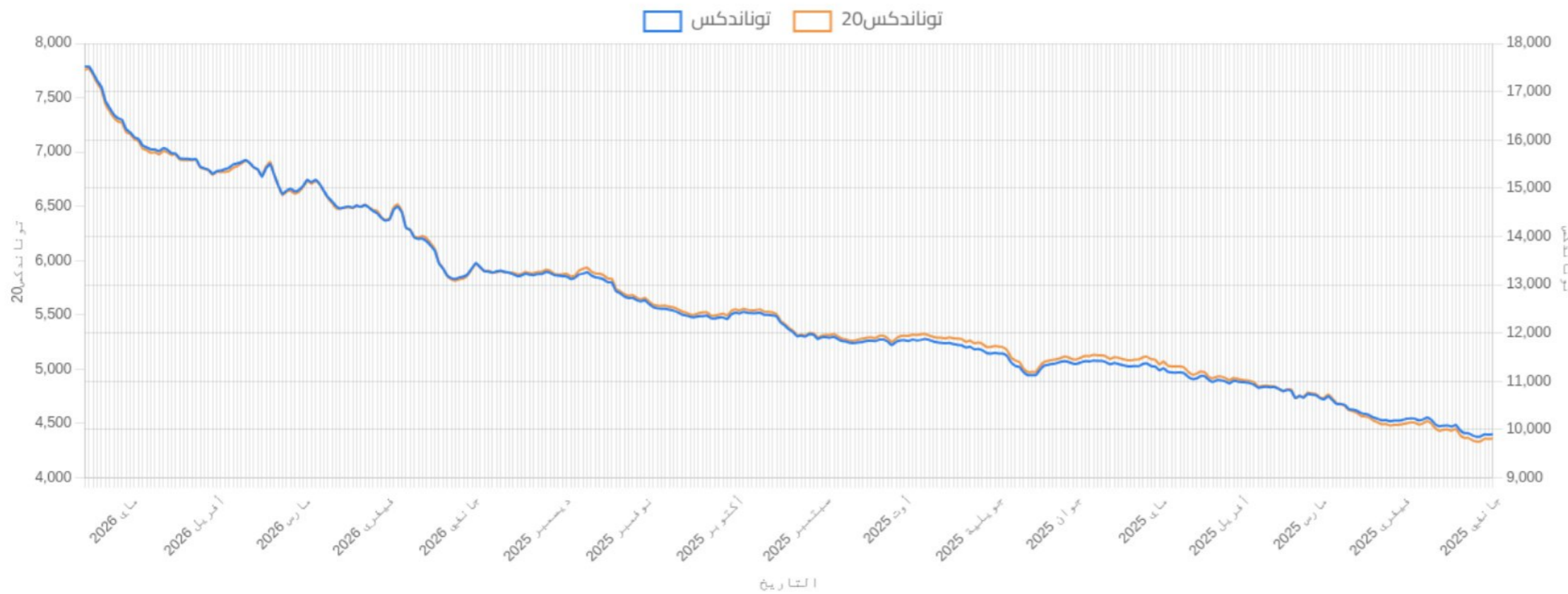
15336510  
سندات رأس المال

0  
سندات الدين

0  
السوق الموازية

464500  
التسجيل

0  
التصريح



## الكميات المتداولة

## حصّة اليوم

1610911  
المجموع1577245  
سندات رأس المال0  
سندات الدين0  
السوق الموازية33666  
التسجيل0  
التصريح

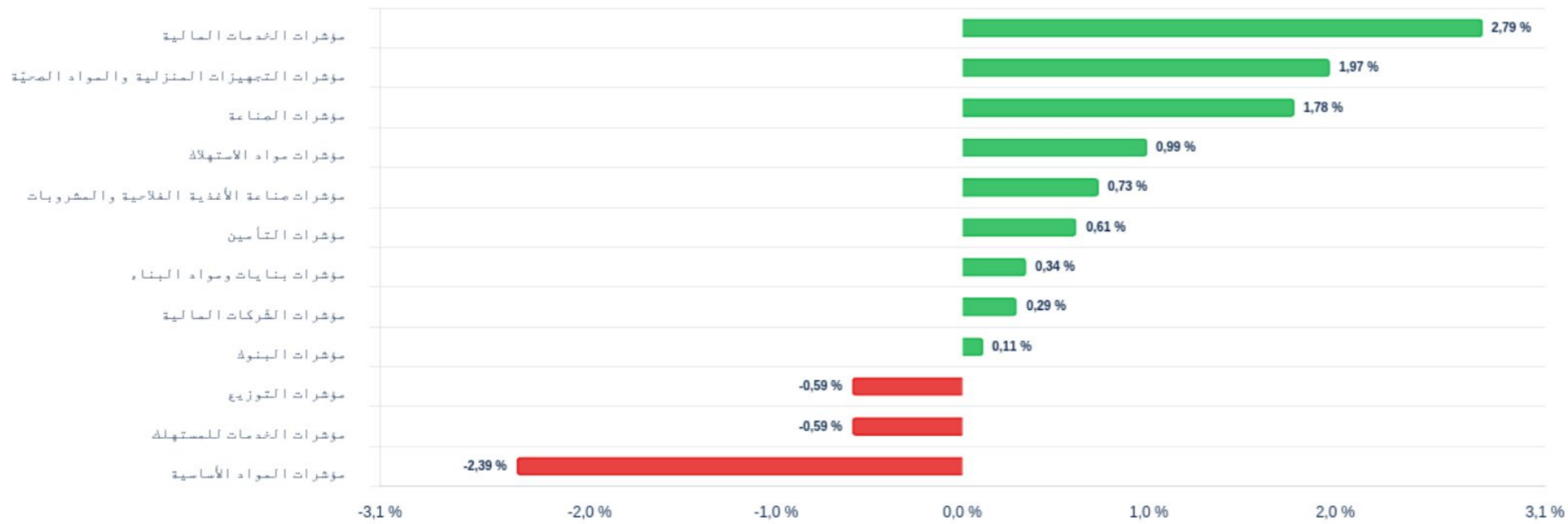
## عدد الصفقات

## حصّة اليوم

4637  
المجموع4635  
سندات رأس المال0  
سندات الدين0  
السوق الموازية2  
التسجيل0  
التصريح

المؤشرات القطاعية	المؤشر اليومي	مؤشر اليوم السابق	التغيير اليومي	التغيير السنوي	الوزن في تونانداكس	أعلى مستوى في السنة	أدنى مستوى في السنة
مؤشرات الشركات المالية	12 185,91	12 150,93	0,29%	16,90%	63,17%	2026/03/23	2026/01/08
مؤشرات البنوك	11 310,80	11 298,52	0,11%	16,97%	55,39%	2026/03/23	2026/01/08
مؤشرات التأمين	22 684,89	22 547,24	0,61%	14,54%	4,26%	2026/04/20	2026/01/13
مؤشرات الخدمات المالية	22 201,22	21 599,49	2,79%	18,52%	3,52%	2026/03/25	2026/01/05
مؤشرات الخدمات للمستهلك	6 074,44	6 110,50	-0,59%	21,88%	3,54%	2026/03/23	2026/01/09
مؤشرات التوزيع	9 570,25	9 627,07	-0,59%	21,88%	3,54%	2026/03/23	2026/01/09
مؤشرات مواد الاستهلاك	13 356,58	13 226,10	0,99%	17,64%	21,50%	2026/04/20	2026/01/09
مؤشرات صناعة الأغذية الفلاحية والمشروبات	17 165,03	17 040,09	0,73%	22,05%	17,05%	2026/04/16	2026/01/09
مؤشرات التجهيزات المنزلية والمواد الصحية	3 664,35	3 593,62	1,97%	3,35%	4,45%	2026/01/15	2026/04/07
مؤشرات الصناعة	2 175,36	2 137,40	1,78%	20,81%	7,62%	2026/04/20	2026/01/21
مؤشرات بنايات و مواد البناء	830,87	828,04	0,34%	6,73%	3,03%	2026/04/20	2026/01/20
مؤشرات المواد الأساسية	7 576,44	7 762,10	-2,39%	11,51%	1,94%	2026/03/26	2026/01/07

## التغيير اليومي للمؤشرات القطاعية



## السوق: الرئيسية أداء السوق

### السندات الأكثر نشاطاً

حجم التداول بالدينار

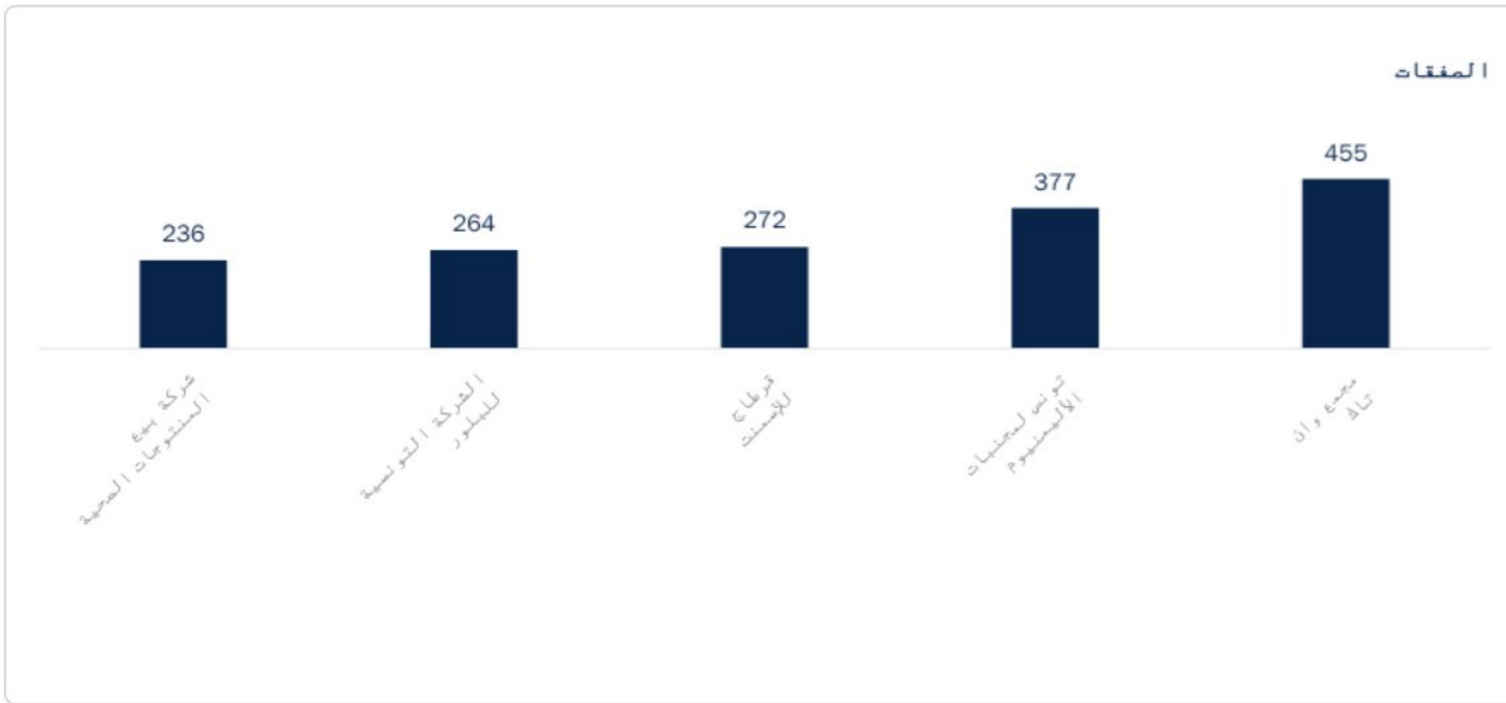


الشركة	قسم التداول	القسم	حجم التداول بالدينار ▼
تونس لمجربات الألبان	A	11	1 930 417
بنك الأمان	A	11	1 482 398
مجمع وان تاج	A	11	1 164 729
شركة بيع المنتجات الصحية	A	11	950 433
قرطاج للإسمنت	A	11	865 350

الكمية

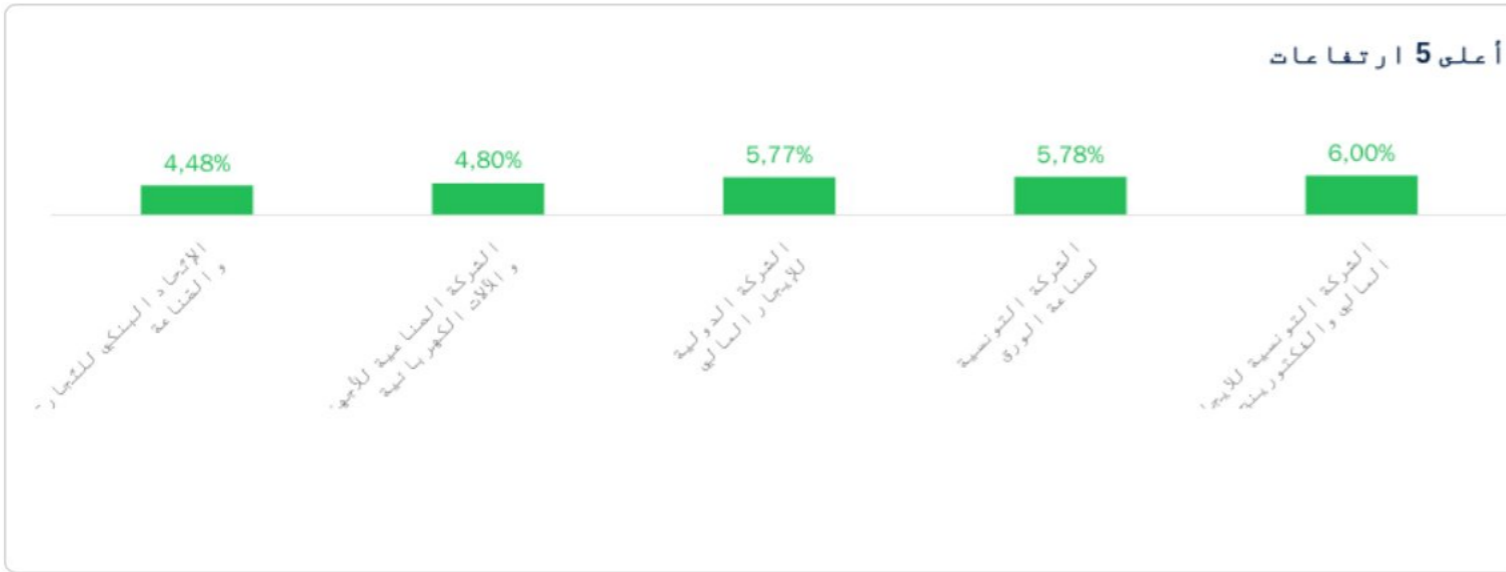


الشركة	قسم التداول	القسم	الكمية ▼
قرطاج للإسمنت	A	11	423 849
تونس لمجربات الألبان	A	11	151 258
مجمع وان تاج	A	11	104 817
مخابرونيماد	A	11	80 873
شركة بيع المنتجات الصحية	A	11	66 973

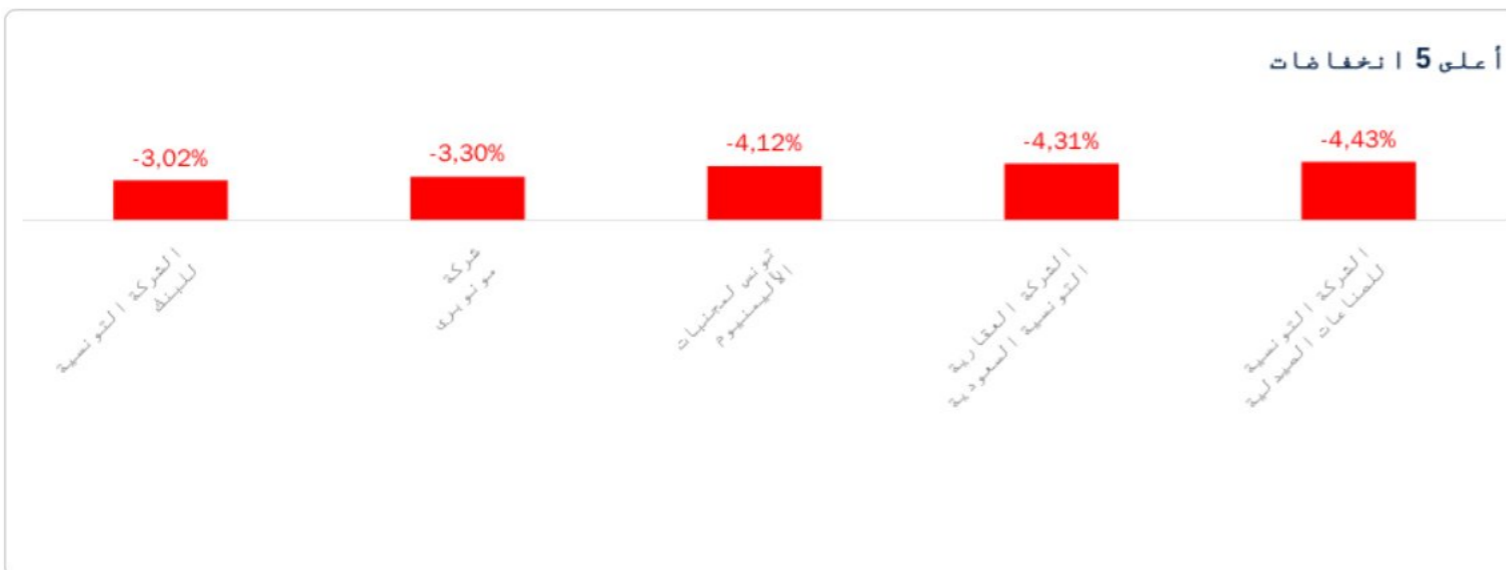


الشركة	قسم التداول	القسم	الصفقات ▼
مجمع وان تاك	A	11	455
تونس لمجنيبات الألمنيوم	A	11	377
قرطاج للإسمنت	A	11	272
الشركة التونسية للبلور	A	11	264
شركة بيع المنتجات الصحية	A	11	236

### أهم التغيرات



الشركة	القسم	سعر الإقفال	التغير اليومي ▼
الشركة التونسية للإيجار المالي والفكتورينج	11	37,640	6,00%
الشركة التونسية لصناعة الورق	11	3,110	5,78%
الشركة الدولية للإيجار المالي	11	35,900	5,77%
الشركة الصناعية للأجهزة و الآلات الكهربائية	11	3,490	4,80%
الإتحاد البنكي للتجارة والصناعة	12	36,580	4,48%




الشركة	القسم	سعر الإقفال	التغير اليومي ▼
الشركة التونسية للصناعات الصيدلانية	99	4,100	-4,43%
الشركة العقارية التونسية السعودية	12	3,550	-4,31%
تونس لمجنيبات الألمنيوم	11	12,790	-4,12%
شركة مونيور	12	8,800	-3,30%
الشركة التونسية للبنك	11	4,500	-3,02%

## السوق: الرئيسية حسب القسم و مجموعة التداول

### توزيع حجم التداول بين السجل المركزي وسوق الكتل

توزيع حجم التداول بين السجل المركزي وسوق الكتل



دفتر الأوامر المركزي (100,00%)  
سوق الكتل (0,00%)

السوق	الصفقات	الكمية	حجم التداول بالدينار	حجم التداول (%)
دفتر الأوامر المركزي	4 635	1 577 245	15 336 510	100,00%
سوق الكتل	0	0	0	0,00%
<b>المجموع</b>	<b>4 635</b>	<b>1 577 245</b>	<b>15 336 510</b>	<b>100,00%</b>

### توزيع حجم التداول حسب قسم التداول



قسم التداول	الصفقات	الكمية	حجم التداول بالدينار	حجم التداول (%)
A	3 130	1 131 601	11 764 725	76,71%
B	1 375	325 572	3 418 342	22,29%
S	130	120 072	153 443	1,00%
<b>المجموع</b>	<b>4 635</b>	<b>1 577 245</b>	<b>15 336 510</b>	<b>100,00%</b>

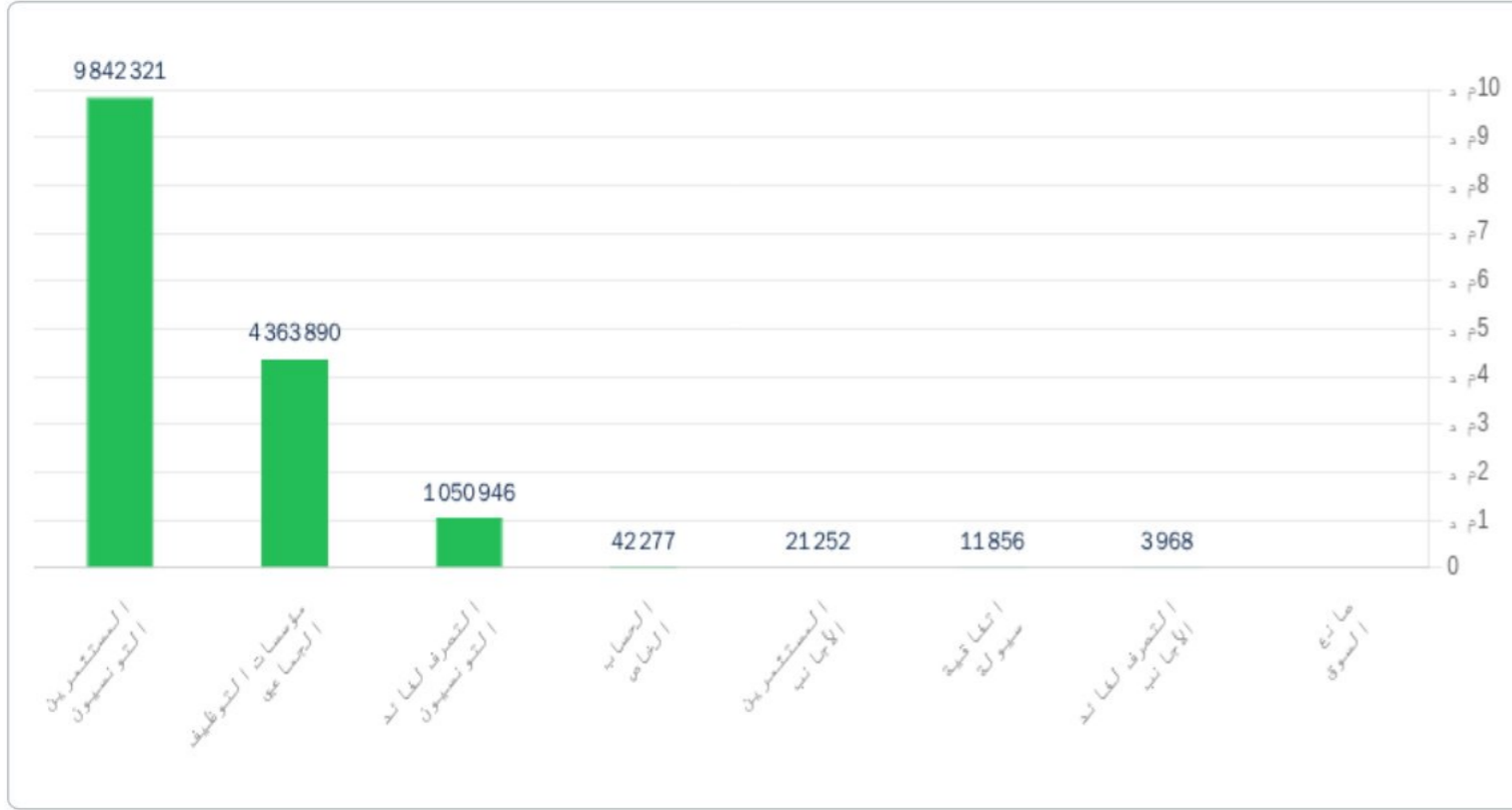
### توزيع حجم التداول حسب الأقسام



القسم	الصفقات	الكمية	حجم التداول بالدينار	حجم التداول (%)
11	4 350	1 436 304	14 822 528	96,65%
12	117	20 665	359 716	2,35%
99	130	120 072	153 443	1,00%
32	38	204	823	0,01%
<b>المجموع</b>	<b>4 635</b>	<b>1 577 245</b>	<b>15 336 510</b>	<b>100,00%</b>

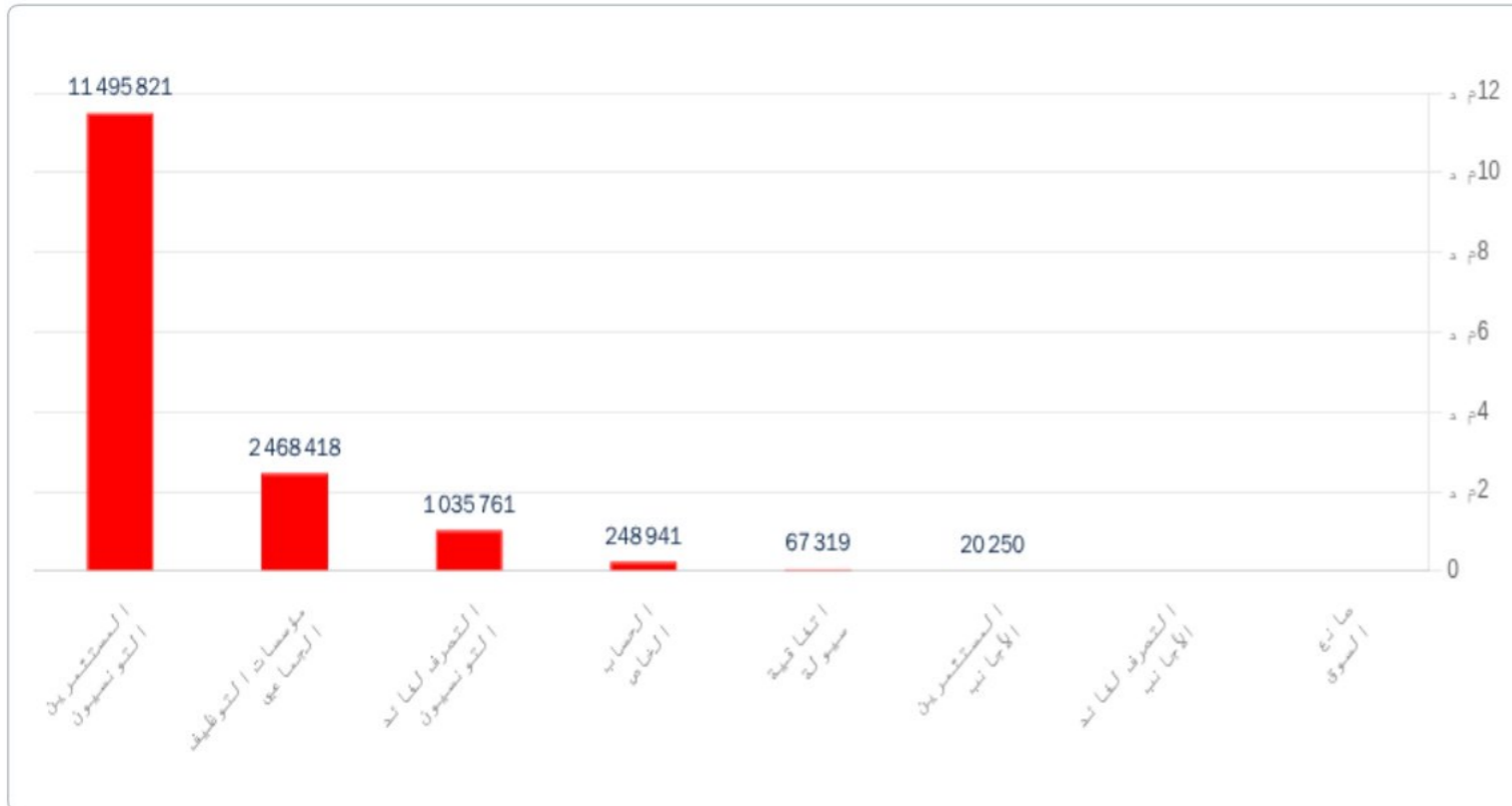
## السوق: الرئيسة حسب فئات المستثمرين

### شراء



شراء	الصفقات	الكمية	حجم التداول بالدينار	حجم التداول (%)
المستثمرون التونسيون	3887	952350	9842321	64,18%
مؤسسات التوظيف الجماعي	509	516813	4363890	28,45%
التصرف لفائدة التونسيون	217	103197	1050946	6,85%
الحساب الخاص	12	3315	42277	0,28%
المستثمرون الأجانب	8	1060	21252	0,14%
اتفاقية سيولة	1	200	11856	0,08%
التصرف لفائدة الأجانب	1	310	3968	0,03%
صانع السوق	0	0	0	0,00%
<b>المجموع</b>	<b>4635</b>	<b>1577245</b>	<b>15336510</b>	<b>100,00%</b>

### البيع



البيع	الصفقات	الكمية	حجم التداول بالدينار	حجم التداول (%)
المستثمرون التونسيون	3791	1213242	11495821	74,96%
مؤسسات التوظيف الجماعي	415	171922	2468418	16,10%
التصرف لفائدة التونسيون	339	162232	1035761	6,75%
الحساب الخاص	74	27414	248941	1,62%
اتفاقية سيولة	10	1985	67319	0,44%
المستثمرون الأجانب	6	450	20250	0,13%
التصرف لفائدة الأجانب	0	0	0	0,00%
صانع السوق	0	0	0	0,00%
<b>المجموع</b>	<b>4635</b>	<b>1577245</b>	<b>15336510</b>	<b>100,00%</b>

# السوق الرقاعية

## طبيعة المصدر

توزيع حجم التداول حسب نوع المصدر

الخبزينة ■ شركات ■

طبيعة المصدر	صفحة	الكمية	حجم التداول بالدينار ▼	حجم التداول (%)
الخبزينة	0	0	0	0,00%
شركات	0	0	0	0,00%
<b>المجموع</b>	<b>0</b>	<b>0</b>	<b>0</b>	<b>100,00%</b>

البيع	الصفقات	الكمية	حجم التداول بالدينار	حجم التداول (%)
مؤسسات التوظيف الجماعي	0	0	0	0,00%
اتفاقية سيولة	0	0	0	0,00%
الحساب الخاص	0	0	0	0,00%
التصرف لفائدة الأجانب	0	0	0	0,00%
المستثمرين الأجانب	0	0	0	0,00%
صانع السوق	0	0	0	0,00%
التصرف لفائدة التونسيون	0	0	0	0,00%
المستثمرين التونسيون	0	0	0	0,00%
<b>المجموع</b>	<b>0</b>	<b>0</b>	<b>0</b>	<b>100,00%</b>

شراء	الصفقات	الكمية	حجم التداول بالدينار	حجم التداول (%)
مؤسسات التوظيف الجماعي	0	0	0	0,00%
اتفاقية سيولة	0	0	0	0,00%
الحساب الخاص	0	0	0	0,00%
التصرف لفائدة الأجانب	0	0	0	0,00%
المستثمرين الأجانب	0	0	0	0,00%
صانع السوق	0	0	0	0,00%
التصرف لفائدة التونسيون	0	0	0	0,00%
المستثمرين التونسيون	0	0	0	0,00%
<b>المجموع</b>	<b>0</b>	<b>0</b>	<b>0</b>	<b>100,00%</b>

## السوق الموازية

### عمليات البيع بالمزاد

الصفقات	الكمية	حجم التداول بالدينار
0	0	0

### التداول الإلكتروني

الصفقات	الكمية	حجم التداول بالدينار
0	0	0

### توزيع حسب فئة مقدمي الأوامر

شراء	الصفقات	الكمية	حجم التداول بالدينار	حجم التداول (%)
المجموع	0	0	0	0

### توزيع حسب فئة مقدمي الأوامر

شراء	الصفقات	الكمية	حجم التداول بالدينار	حجم التداول (%)
المجموع	0	0	0	0

بيع	الصفقات	الكمية	حجم التداول بالدينار	حجم التداول (%)
المجموع	0	0	0	0

بيع	الصفقات	الكمية	حجم التداول بالدينار	حجم التداول (%)
المجموع	0	0	0	0

## الملخص السنوي للأداء

الأسواق ▲	الصفقات التراكمية 2026	الصفقات التراكمية 2025	التغيير	الكمية التراكمية 2026	الكمية التراكمية 2025	التغيير	القيمة المتداولة التراكمية 2026 بالدينار	القيمة المتداولة التراكمية 2025 بالدينار	التغيير
سندات رأس المال	222 229	147 066	51,11 %	96 565 995	59 100 696	63,39 %	1 104 473 830	482 481 506	128,92 %
سندات الدين	250	257	-2,72 %	704 162	2 184 785	-67,77 %	129 630 489	170 291 848	-23,88 %
السوق الموازية	45	1 358	-96,69 %	3 328	1 097 990	-99,70 %	31 790	2 730 641	-98,84 %
المزاد	25	87	-71,26 %	14 623	183 387	-92,03 %	563 742	1 884 190	-70,08 %
التسجيل	449	373	20,38 %	19 809 562	27 061 138	-26,80 %	428 623 527	711 417 775	-39,75 %
التصريح	4	2	100,00 %	4	769	-99,48 %	6 387	339 010	-98,12 %
المجموع	223 002	149 143	49,52 %	117 097 674	89 628 765	30,65 %	1 663 329 766	1 369 144 971	21,49 %

## القيمة السوقية

القيمة السوقية 100%  
القيمة السوقية الحرة  
ضمن تونداكس %23,27

9538

رسملة السوق المتاحة للتداول  
في توناندكس م

18,05%

المساهمة الاجنبية

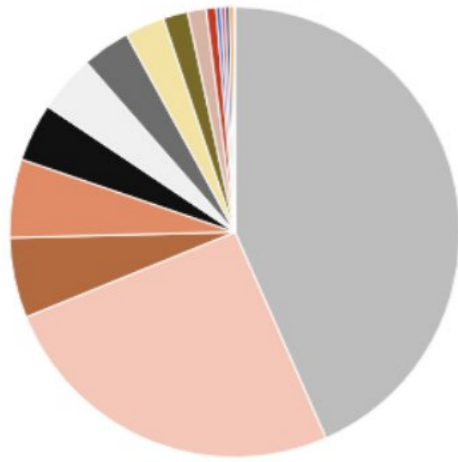
18,25 %

التغيير السنوي

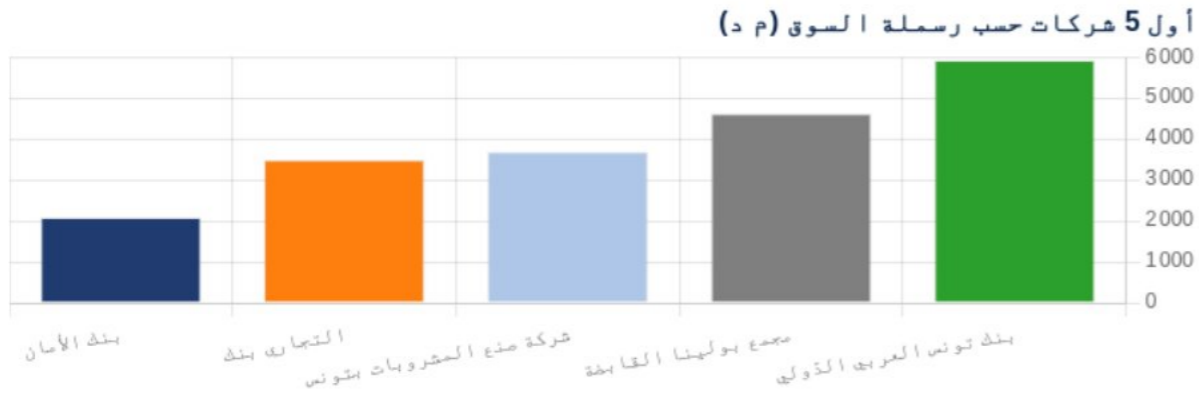
40991

رسملة السوق م

توزيع الرسملة السوقية حسب القطاع

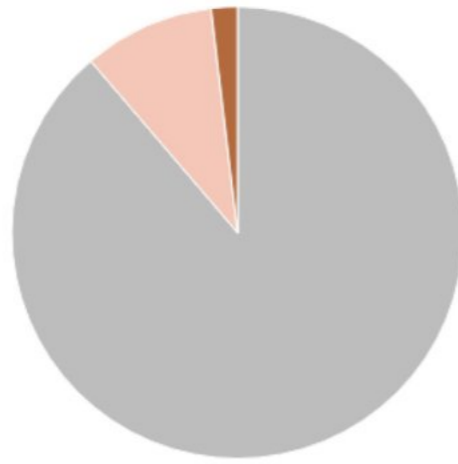


القطاع	القيمة السوقية مليون (دينار) ▼	%	التغيير السنوي
البنوك	17780	43,37 %	0,30 %
صناعة الأغذية الفلاحية والمشروبات	10440	25,47 %	0,67 %
التوزيع	2359	5,76 %	-0,49 %
التأمين	2307	5,63 %	0,48 %
الخدمات المالية	1711	4,17 %	3,02 %
مواد وخدمات صناعية	1710	4,17 %	2,95 %
التجهيزات المنزلية والمواد الصحية	1409	3,44 %	2,00 %
بنايات ومواد البناء	1168	2,85 %	0,28 %
المواد الأساسية	727	1,77 %	-2,93 %
القطاع الكيميائي	541	1,32 %	0,00 %
الصحة	295	0,72 %	-0,54 %
الاتصالات	136	0,33 %	1,50 %
قطاع التكنولوجيا	128	0,31 %	-0,10 %
مصنعي السيارات والمعدات	125	0,30 %	0,19 %
البتترول والغاز	116	0,28 %	3,69 %
الترفيه	37	0,09 %	2,94 %
<b>المجموع</b>	<b>40991</b>	<b>100,00 %</b>	



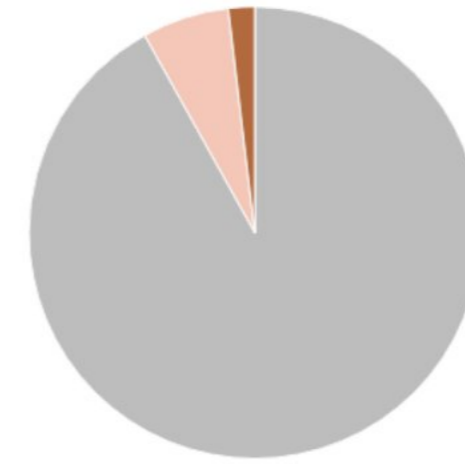
الشركة	رسملة السوق بالمليون دينار	%
بنك تونس العربي الدولي	5924	14,45 %
مجمع بولينا القابضة	4617	11,26 %
شركة صنع المشروبات بتونس	3695	9,01 %
التجاري بنك	3500	8,54 %
بنك الأمان	2083	5,08 %
<b>المجموع</b>	<b>19819</b>	<b>48,35 %</b>

توزيع الرسملة السوقية حسب أقسام التداول



■ B
 ■ A
 ■ S

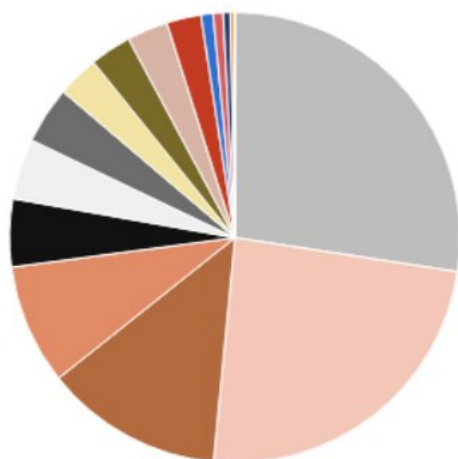
توزيع الرسملة السوقية حسب مجموعات التداول



■ 12
 ■ 11
 ■ 99

## النشاط حسب القطاع

توزيع رؤوس الأموال حسب القطاع

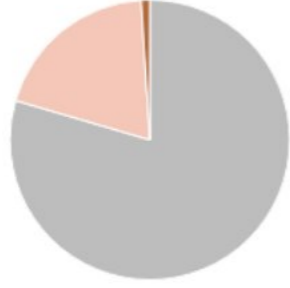


القطاع	الصفقات	الكمية	حجم التداول بالدينار	حجم التداول (%)
مواد و خدمات صناعية	25 818	24 777 162	302 797 138	27,42 %
البنوك	50 886	15 277 458	266 149 812	24,10 %
صناعة الأغذية الفلاحية و المشروبات	28 574	8 481 648	141 139 496	12,78 %
التوزيع	15 980	6 164 881	95 181 752	8,62 %
التأمين	13 430	3 784 987	53 778 808	4,87 %
التجهيزات المنزلية و المواد الصحية	20 999	5 595 952	47 918 716	4,34 %
الخدمات المالية	11 068	2 254 769	45 217 165	4,09 %
الصحة	7 726	3 544 760	33 080 596	3,00 %
المواد الأساسية	10 461	2 878 395	32 886 032	2,98 %
قطاع التكنولوجيا	5 903	3 478 427	32 456 360	2,94 %
بنايات و مواد البناء	16 860	13 930 406	27 283 491	2,47 %
القطاع الكيميائي	4 154	110 137	95 43 925	0,86 %
الاتصالات	5 766	3 693 176	79 36 649	0,72 %
مصنعي السيارات و المعدات	2 616	1 733 131	55 71 640	0,50 %
البتترول و الغاز	1 326	131 888	3 284 590	0,30 %
الترفيه	662	728 818	247 661	0,02 %
<b>المجموع</b>	<b>222 229</b>	<b>96 565 995</b>	<b>1 104 473 830</b>	<b>100,00 %</b>

## حسب المقصورة ومجموعة التسعير

قسم التداول	الصفقات	الكمية	حجم التداول بالدينار	حجم التداول (%)
A	153 106	68 362 127	878 466 352	79,54 %
B	60 918	19 051 739	214 955 985	19,46 %
S	8 205	9 152 129	11 051 494	1,00 %
<b>المجموع</b>	<b>222 229</b>	<b>96 565 995</b>	<b>1 104 473 830</b>	<b>100.00 %</b>

توزيع حجم التداول حسب الأقسام



■ B
 ■ A
 ■ S

القسم	الصفقات	الكمية	حجم التداول بالدينار	حجم التداول (%)
11	204 893	85 439 264	1 070 934 330	96,96 %
12	5 638	1 940 486	22 280 148	2,02 %
99	8 064	9 151 507	11 047 114	1,00 %
32	3 634	34 738	212 238	0,02 %
<b>المجموع</b>	<b>222 229</b>	<b>96 565 995</b>	<b>1 104 473 830</b>	<b>100.00 %</b>

توزيع حجم التداول حسب مجموعات التداول



■ 12
 ■ 11
 ■ 99
 ■ 32

## التطور الشهري لحجم التداول

### حجم التداول بتسييرة البورصة



شهر	الصفقات	الكمية	حجم التداول بالدينار	حجم التداول (%)
جانفي	65 451	22 655 830	2 198 829 04	19,91 %
فيفري	51 872	19 595 841	2 659 122 216	24,08 %
مارس	56 293	19 512 185	2 116 857 38	19,17 %
أفريل	48 613	34 802 139	4 069 929 72	36,85 %
<b>حصة اليوم</b>	<b>222 229</b>	<b>96 565 995</b>	<b>1 104 473 830</b>	<b>100.00 %</b>

## البيع

شهر	اتفاقية سيولة	المستثمرين الأجانب	التصرف لفائد الأجانب	صانع السوق	مؤسسات التوظيف الجماعي	الحساب الخاص	التصرف لفائد التونسيين	المستثمرين التونسيين	المجموع
جانفي	437 318	641 174	22 682		356 711 117	532 921	26 363 928	156 213 763	2 198 829 04
فيفري	225 300 2	319 932	2 994		28 168 288	292 184 6	24 090 553	208 155 601	2 659 122 216
مارس	151 376 3	1 167 049	9 788		24 063 879	14 036 657	20 061 777	150 832 827	2 116 857 38
أفريل	939 453	14 798 93	36 121		23 285 302	18 749 74	15 985 028	363 392 203	4 069 929 72
<b>المجموع</b>	<b>5 143 536</b>	<b>3 608 048</b>	<b>71 584</b>		<b>111 188 586</b>	<b>19 366 397</b>	<b>86 501 286</b>	<b>878 594 393</b>	<b>1 104 473 830</b>

## شراء

شهر	اتفاقية سيولة	المستثمرين الأجانب	التصرف لفائد الأجانب	صانع السوق	مؤسسات التوظيف الجماعي	الحساب الخاص	التصرف لفائد التونسيين	المستثمرين التونسيين	المجموع
جانفي	357 291	586 519 5	86 909		39 720 950	20 897 00	27 643 306	144 119 552	2 198 829 04
فيفري	119 160	2 790 003	12 834		41 701 853	49 392 71	18 888 468	197 460 626	2 659 122 216
مارس	508 428	5 686 372	14 758		48 346 467	13 322 224	22 258 374	121 549 116	2 116 857 38
أفريل	747 296	21 152 679 7	15 956		39 937 727	52 768 8	21 848 937	132 388 571	4 069 929 72
<b>المجموع</b>	<b>1 732 175</b>	<b>22 586 836 7</b>	<b>130 457</b>		<b>169 706 997</b>	<b>208 788 83</b>	<b>90 639 085</b>	<b>595 517 866</b>	<b>1 104 473 830</b>

## سوق الكتل

شهر	المستثمرين الأجنب	الحساب الخاص	T.Libre	المجموع
جانفي			4 345 300	4 345 300
فيفري			67 271 000	67 271 000
مارس		11 443 526		11 443 526
أفريل			234 031 611	234 031 611
<b>المجموع</b>		11 443 526	305 647 911	<b>317 091 437</b>

## سوق الكتل

شهر	المستثمرين الأجنب	الحساب الخاص	T.Libre	المجموع
جانفي			4 345 300	4 345 300
فيفري			67 271 000	67 271 000
مارس		11 443 526		11 443 526
أفريل	210 984 361		23 047 250	234 031 611
<b>المجموع</b>	210 984 361	11 443 526	94 663 550	<b>317 091 437</b>

## السوق : الرقاعية النشاط على مدار العام

الصفقات	الكمية	حجم التداول بالدينار
250	704 162	129 630 489

## طبيعة المصدر

توزيع حجم التداول حسب المصدر



طبيعة المصدر	الصفقات	الكمية	حجم التداول بالدينار	حجم التداول (%)
الخزينة	217	638 017	124 475 996	96,02 %
شركات	33	66 145	5 154 493	3,98 %
<b>المجموع</b>	<b>250</b>	<b>704 162</b>	<b>129 630 489</b>	<b>100.00 %</b>

البيع				
الفئة	الصفقات	الكمية	حجم التداول بالدينار	حجم التداول (%)
مؤسسات التوظيف الجماعي	77	303 496	118 091 316	91,10 %
الحساب الخاص	1	70 000	7 192 299	5,55 %
التصرف لفائدة التونسيون	59	247 788	3 370 405	2,60 %
المستثمرين التونسيون	113	82 878	976 469	0,75 %
اتفاقية سيولة	0	0	0	0,00 %
التصرف لفائدة الأجانب	0	0	0	0,00 %
المستثمرين الأجانب	0	0	0	0,00 %
صانع السوق	0	0	0	0,00 %
<b>المجموع</b>	<b>250</b>	<b>704 162</b>	<b>129 630 489</b>	<b>100,00 %</b>

شراء				
الفئة	الصفقات	الكمية	حجم التداول بالدينار	حجم التداول (%)
الحساب الخاص	28	86 744	92 058 054	71,02 %
مؤسسات التوظيف الجماعي	155	579 284	36 883 359	28,45 %
التصرف لفائدة التونسيون	42	13 887	378 745	0,29 %
المستثمرين التونسيون	25	24 247	310 331	0,24 %
اتفاقية سيولة	0	0	0	0,00 %
التصرف لفائدة الأجانب	0	0	0	0,00 %
المستثمرين الأجانب	0	0	0	0,00 %
صانع السوق	0	0	0	0,00 %
<b>المجموع</b>	<b>250</b>	<b>704 162</b>	<b>129 630 489</b>	<b>100,00 %</b>

### السوق: الموازية النشاط على مدار العام

#### عمليات البيع بالمزاد

الصفقات	الكمية	حجم التداول بالدينار
25	14 623	563 742

#### التداول الإلكتروني

الصفقات	الكمية	حجم التداول بالدينار
45	3 328	31 790

#### توزيع حسب فئة مقدمي الأوامر

شراء	الصفقات	الكمية	حجم التداول بالدينار	حجم التداول (%)
المستثمرين التونسيون	25	14 623	563 742	100,00 %
<b>المجموع</b>	<b>25</b>	<b>14 623</b>	<b>563 742</b>	<b>100,00 %</b>

#### توزيع حسب فئة مقدمي الأوامر

شراء	الصفقات	الكمية	حجم التداول بالدينار	حجم التداول (%)
المستثمرين التونسيون	45	3 328	31 790	100,00 %
<b>المجموع</b>	<b>45</b>	<b>3 328</b>	<b>31 790</b>	<b>100,00 %</b>

البيع	الصفقات	الكمية	حجم التداول بالدينار	حجم التداول (%)
المستثمرين التونسيون	25	14 623	563 742	100,00 %
<b>المجموع</b>	<b>25</b>	<b>14 623</b>	<b>563 742</b>	<b>100,00 %</b>

البيع	الصفقات	الكمية	حجم التداول بالدينار	حجم التداول (%)
المستثمرين التونسيون	43	3 128	29 790	93,71 %
التصرف لفائدة التونسيون	2	200	2 000	6,29 %
<b>المجموع</b>	<b>45</b>	<b>3 328</b>	<b>31 790</b>	<b>100,00 %</b>



18 715679	9755 468	8701	-	-	-	8,51%	1880	1,63%	2042	2,009	0,49%	2040	865 350	423 849	272	-	-	-	1,71%	700,99	343 624 940	Continu	11	A	CC	TN0007400013	فرطاج للإسمنت			
186453	304 907	378	-	-	-	38,18%	0,550	4,11%	0,760	0,730	H	4,11%	0,760	1 038	1 366	5	-	-	-	0,08%	33,48	44 047 290	Fxing	12	B	SCB	TN0007350010	إسمنت بايزرت		
2 046 723	538 561	2930	-	-	-	23,94%	3,300	-0,36%	4,024	4,039		0,00%	4,090	20 291	5 042	29	-	-	-	0,05%	20,66	5 050 500	Continu	11	B	SOKNA	TN0007210016	السكنى		
4 651 251	570 930	2762	-	-	-	-3,07%	8,790	0,53%	8,496	8,451		-0,12%	8,520	24 341	2 865	21	-	-	-	0,43%	176,10	20 668 860	Continu	11	B	MPBS	TN0007620016	مصنع الورق الخشبي بالجنوب		
25414	40 526	101	-	-	-	-5,26%	0,570	-1,82%	0,540	0,550		-1,82%	0,540	394	730	2	-	-	-	0,03%	10,78	19 971 000	Fxing	99	S	SMD	TN0007730013	سانيماد		
2 107	61	7	-	-	-	-4,15%	35,890		0,000	0,000	NC	0,00%	34,400	-	-	-	-	-	-	0,09%	37,84	1 100 000	Fxing	12	B	SIMPA	TN0004000055	الشركة العقارية وللمساهمات		
13 196	3 731	16	-	-	-	14,15%	3,110		0,000	0,000	B	-4,31%	3,550	-	-	-	-	-	-	0,14%	55,38	15 600 000	Fxing	12	B	SITS	TN0007180011	الشركة العقارية التونسية السعودية		
1 642 369	2715 806	1899	-	-	-	65,91%	0,440	4,29%	0,730	0,700		4,29%	0,730	26 704	36 581	50	-	-	-	0,07%	29,68	40 656 000	Fxing	99	S	SOMDC	TN0006780019	الشركة المصرية للاخزف		
126	42	1	-	-	-	0,00%	3,000		0,000	0,000	NC	0,00%	3,000	-	-	-	-	-	-	0,25%	103,54	34 513 514	Fxing	99	S	SOTEM	TN0007600018	الشركة التونسية للتلا		
<b>141 136462</b>	<b>8479 460</b>	<b>28084</b>	<b>9 258 496</b>	<b>544 700</b>	<b>4</b>								<b>1658 633</b>	<b>93 958</b>	<b>332</b>	<b>-</b>	<b>-</b>	<b>-</b>	<b>25,47%</b>	<b>10 440,28</b>	<b>571 727 409</b>									<b>صناعة الأغذية الفلاحية والمشروبات</b>
24 706865	1638 354	7573	2 667 746	177 200	2	34,88%	12,900	2,02%	17,392	17,047		2,35%	17,400	142 477	8 192	79	-	-	-	4,66%	1910,77	109 814 524	Continu	11	A	DH	TN0007670011	مجمع دليس القايضة		
14 526097	895 892	2338	5 468 750	312 500	1	7,42%	14,700	0,42%	15,761	15,695		0,00%	15,790	657 330	41 705	27	-	-	-	0,53%	217,65	13 784 285	Continu	11	B	LANDOR	TN0007510019	لاندر		
57 610 781	2613 746	11 128	1 122 000	55000	1	38,65%	18,500	0,48%	25,471	25,349		0,43%	25,650	548 687	21 542	136	-	-	-	11,26%	4 617,09	180 003 600	Continu	11	A	PGH	TN0005700018	مجمع بولينا القايضة		
44 292 719	3331 468	7045	-	-	-	9,37%	12,600	-0,39%	13,772	13,826		0,15%	13,780	310 139	22 519	90	-	-	-	9,01%	3 694,76	268 125 000	Continu	11	A	SFBT	TN0001100254	شركة صنع المشروبات بتونس		
<b>32 456 337</b>	<b>3478 399</b>	<b>5895</b>	<b>-</b>	<b>-</b>	<b>-</b>								<b>481 768</b>	<b>46 588</b>	<b>234</b>	<b>-</b>	<b>-</b>	<b>-</b>	<b>0,31%</b>	<b>128,16</b>	<b>14 354 134</b>									<b>قطاع التكنولوجيا</b>
4 568	11 728	20	-	-	-	28,13%	0,320		0,000	0,000	S	0,00%	0,410	-	-	-	-	-	-	0,00%	0,91	2 223 334	Fxing	99	S	AETEC	TN0007500010	أيتك		
32 451 770	3466 671	5875	-	-	-	53,36%	6,840	-4,80%	10,341	10,862		-0,10%	10,490	481 768	46 588	234	-	-	-	0,31%	127,25	12 130 800	Continu	11	B	TLNET	TN0007440019	تلات القايضة		
<b>5 571 626</b>	<b>1733 089</b>	<b>2607</b>	<b>-</b>	<b>-</b>	<b>-</b>								<b>78 353</b>	<b>23 575</b>	<b>31</b>	<b>-</b>	<b>-</b>	<b>-</b>	<b>0,30%</b>	<b>124,65</b>	<b>28 207 823</b>									<b>مصنعي السيارات والمعدات</b>
5 439 851	1716 036	2514	-	-	-	-2,83%	3,180	-0,32%	3,090	3,100		-0,32%	3,090	70 937	22 957	28	-	-	-	0,18%	74,16	24 000 000	Fxing	99	S	ASSAD	TN0007140015	البطارية التونسية أسد		
131 775	17 053	93	-	-	-	239,94%	3,530	0,00%	12,000	0,000		0,93%	12,000	7 416	618	3	-	-	-	0,12%	50,49	4 207 823	Fxing	99	S	STIP	TN0005030010	الشركة التونسية لصناعات الإطارات المطاطية		
<b>302 793 163</b>	<b>24 775 593</b>	<b>25526</b>	<b>213 137 161</b>	<b>16 334 636</b>	<b>6</b>								<b>2064 055</b>	<b>179 735</b>	<b>856</b>	<b>-</b>	<b>-</b>	<b>-</b>	<b>4,17%</b>	<b>1 710,03</b>	<b>135 098 475</b>									<b>مواد وخدمات صناعية</b>
47 277 996	5203 526	14 411	-	-	-	28,00%	8,750	3,02%	11,112	10,786		1,91%	11,200	1164 729	104 817	455	-	-	-	2,20%	900,48	80 400 000	Continu	11	A	OTH	TN0007530017	مجمع وان تالك		
2 145 399	694 634	2215	-	-	-	35,80%	2,570	4,39%	3,443	3,298		4,80%	3,490	113 274	32 902	137	-	-	-	0,13%	53,90	15 444 000	Continu	11	B	SIAME	TN0006590012	الشركة الصناعية للأجهزة و الألات الكهربائية		
253 369 768	18877 433	8900	213 137 161	16 334 636	6	40,51%	13,700	2,84%	18,708	18,191		4,05%	19,250	786 052	42 016	264	-	-	-	1,84%	755,65	39 254 475	Continu	11	A	SOTUV	TN0006560015	الشركة التونسية للبيور		
<b>1 104 261 592</b>	<b>96 531 257</b>	<b>218 595</b>	<b>3 170 914 37</b>	<b>22 301 830</b>	<b>24</b>								<b>15 335 687</b>	<b>1 577 041</b>	<b>4 597</b>	<b>0</b>	<b>0</b>	<b>0</b>	<b>100,00%</b>	<b>40 990,90</b>	<b>3063 013 649</b>									<b>حصص اليوم</b>

# الأدوات - خطوط ثانوية

## السوق الرئيسية

سنة 2026				حصة تداول 20/04/2026							
دجم الاداول بالدينار	الكمية	الصفقات	مؤشر	أخر سعر متداول	دجم الاداول بالدينار	الكمية	الصفقات	القسم	رمز الورقة المالية	ISIN	القطاع/ الشركة الورقة المالية
<b>صناعة الأغذية الفلاحية والمشروبات</b>											
<b>مجمع بولينا القابضة</b>											
101	64	11		1,750	37	21	4	32	PGH11	TN0005700034	PGH Da 2/25 230611
<b>شركة صنع المشروبات بتونس</b>											
-	-	-	NC	-	-	-	-	32	SFB99	TN0001100288	SFBT (Da 1/6)
-	-	-	NC	-	-	-	-	32	SFB00	TN0001100296	SFBT (Da 1/7)
62	1	1	NC	-	-	-	-	32	SFBT1	TN0001100304	SFBT (Da 1/2) 2001
-	-	-	NC	-	-	-	-	32	SFB02	TN0001100312	SFBT Da 1/2(11/4/02)
-	-	-	NC	-	-	-	-	32	SFB06	TN0001100320	SFBT Da 1/12 2006
66	19	8	NC	-	-	-	-	32	SFB07	TN0001100338	SFBT DA2007 1/13
160	29	4	NC	-	-	-	-	32	SFB10	TN0001100346	SFBT Da5/56 120510
53	11	2	NC	-	-	-	-	32	SFB11	TN0001100353	SFBT Da5/61 300311
148	166	11	NC	-	-	-	-	32	SFB12	TN0001100361	SFBT Da10/66 03712
100	40	2	NC	-	-	-	-	32	SFB13	TN0001100387	SFBT Da1/19 280513
71	14	7	NC	-	-	-	-	32	SFB14	TN0001100403	SFBT DA 1/8 200514
90	35	9	NC	-	-	-	-	32	SFB15	TN0001100411	SFBT DA 1/6 120515
82	18	8	NC	-	-	-	-	32	SFB16	TN0001100429	SFBT DA 1/7 040516
76	25	9	NC	-	-	-	-	32	SFB17	TN0001100437	SFBT DA1/10 040517
111	21	14	NC	-	-	-	-	32	SFB18	TN0001100445	SFBT DA 1/4 300418
231	75	43	NC	-	-	-	-	32	SFB19	TN0001100452	SFBT DA 1/5 130519
138	45	34	NC	-	-	-	-	32	SFB20	TN0001100460	SFBT DA 1/4 200720
1497	1519	315		1,150	9	8	2	32	SFB24	TN3022YIH65	SFBT DA1/12 280524
<b>لانجور</b>											
47	106	12	NC	-	-	-	-	32	LND17	TN0007510035	LNDOR DA 1/32 80617
<b>التأمين</b>											
<b>تأمينات BNA</b>											
2	3	3	NC	-	-	-	-	32	AMI17	TN0007680044	AMI DA 1/4 110817
173	95	17	NC	-	-	-	-	32	AMI20	TN0007680051	AMI DA27/35 241120
<b>شركة أستري للتأمين وإعادة التأمين</b>											
-	-	-	NC	-	-	-	-	32	AST17	TN0003000528	AST DA 1/2 140817
<b>الشركة التونسية للتأمين وإعادة - التأمين ستار</b>											
124516	1820	252		71,160	71	1	1	32	STAR5	TN17FVNGCJ77	STAR DA 7/6 221225
<b>مصنعي السيارات والمعدات</b>											
<b>البطارية التونسية أسد</b>											
-	-	-	NC	-	-	-	-	32	ASSDA	TN0007140031	ASSDa1/9(01/07/05)
-	-	-	NC	-	-	-	-	32	ASS09	TN0007140049	ASSAD Da1/4 150609
6	8	2	NC	-	-	-	-	32	ASS10	TN0007140056	ASS Da 1/10 020610
4	14	2	NC	-	-	-	-	32	ASS11	TN0007140064	ASS Da 1/22 200611
4	20	5	NC	-	-	-	-	32	ASS12	TN0007140072	ASS Da 1/23 010812
<b>الشركة التونسية لصناعات الإطارات المطاطية</b>											
-	-	-	NC	-	-	-	-	32	STIP3	TN0005030028	STIP Da1/10 0703
<b>البنوك</b>											
<b>بنك الأمان</b>											
-	-	-	NC	-	-	-	-	32	AB26	TN0003400108	AB Da 26 3/37
-	-	-	NC	-	-	-	-	32	AB29	TN0003400116	AB Da 29 3/40
-	-	-	NC	-	-	-	-	32	AB34	TN0003400157	AB Da 34 2/59
184	43	6	NC	-	-	-	-	32	ABA38	TN0003400207	AB Da 1/27
-	-	-	NC	-	-	-	-	32	ABDA7	TN0003400272	ABDA 1/14 11122007
-	-	-	NC	-	-	-	-	32	ABDA9	TN0003400371	AB Da 3/37 281209
9	1	1	NC	-	-	-	-	32	AB13	TN0003400454	AB Da 1/10 110613
143	42	9	NC	-	-	-	-	32	AB16	TN0003400512	AB DA 1/24 01082016
125	12	4	NC	-	-	-	-	32	AB17	TN0003400579	AB DA 1/25 300617
266	14	9	NC	-	-	-	-	32	AB23	TNMY01P 21QP7	AB DA 1/7 12102023
4165	506	126		8,610	207	24	8	32	AB24	TN66JFM5A518	AB DA 2/13 281024
<b>البنك العربي لتونس</b>											
-	-	-	NC	-	-	-	-	32	ATBDA	TN0003600434	ATBDA 1/7 09/11/05
-	-	-	NC	-	-	-	-	32	ATB08	TN0003600517	ATB Da 1/10 151208
9	41	5	NC	-	-	-	-	32	ATB10	TN0003600616	ATB Da 1/16 161210
<b>التجاري بنك</b>											
89	15	2	NC	-	-	-	-	32	TJADA	TN0001600162	TJARI - (Da)
-	-	-	NC	-	-	-	-	32	TJA39	TN0001600261	TJARI - Da39
6244	1031	41	NC	-	-	-	-	32	TJA18	TN0001600501	TJARIDA 1/40 250518
30334	2377	407		10,010	220	22	7	32	TJA25	TN823JXM7T75	TJARIDA4/21 300425
<b>البنك التونسي</b>											
38	8	1	NC	-	-	-	-	32	BTDA	TN0002200103	BQ DE TSIE - Da
127	9	3	NC	-	-	-	-	32	BT149	TN0002200210	Bt Da 3/10 170599
67	11	3	NC	-	-	-	-	32	BT154	TN0002200251	BTDa1/7(3/12/01)
-	-	-	NC	-	-	-	-	32	BTDA6	TN0002200319	BT Da 1/2 23052006

45	11	3	NC	-	-	-	-	32	BTDA9	TN0002200327	BT Da 1/2 10/06/09
55	64	11	NC	-	-	-	-	32	BT13	TN0002200335	BT Da 1/3 280613
22	11	8	NC	-	-	-	-	32	BT16	TN0002200343	BT DA 1/5 03062016
52	23	12	NC	-	-	-	-	32	BT18	TN0002200350	BT DA 1/4 04052018
106	84	41	NC	-	-	-	-	32	BT22	TNYHLWKDE907	BT DA 1/5 10052022
<b>بنك تونس العربي الدولي</b>											
-	-	-	NC	-	-	-	-	32	BIA32	TN0001800465	BIAT Da32 4/60
6	7	3	NC	-	-	-	-	32	BIA36	TN0001800507	BIAT Da36 1/24
1448	196	38	NC	-	-	-	-	32	BIA20	TN0001800622	BIAT DA 1/20 290620
13844	732	294		19,220	211	11	5	32	BIA24	TNK63R17BF70	BIAT DA 1/7 291124
<b>البنك الوطني الفلاحي</b>											
2	2	2	NC	-	-	-	-	32	BNA09	TN0003100633	BNA Da 1/10 040509
109	78	25	NC	-	-	-	-	32	BNA18	TN0003100740	BNA DA 1/10 200618
90	594	27	NC	-	-	-	-	32	BNA19	TN0003100815	BNA DA 1/55 150419
<b>بنك الإسكان</b>											
-	-	-	NC	-	-	-	-	32	BHDA	TN0001900612	BQ HABITAT (Da)
-	-	-	NC	-	-	-	-	32	BH12	TN0001900679	BH Da 1/20 150999
-	-	-	NC	-	-	-	-	32	BH14	TN0001900711	BH Da1/25 14022000
3	2	1	NC	-	-	-	-	32	BHDA7	TN0001900778	BHDA 1/15 28052007
38	8	5	NC	-	-	-	-	32	BH15	TN0001900901	BH DA 1/3 270715
23	11	6	NC	-	-	-	-	32	BH17	TN0001900992	BH DA 1/5 171117
<b>الإتحاد البنكي للتجارة والصناعة</b>											
15	1	1	NC	-	-	-	-	32	UBC00	TN0002400570	UBCI Da 1/6 010900
-	-	-	NC	-	-	-	-	32	UBC04	TN0002400646	UBCI Da 3/7 010704
45	2	2	NC	-	-	-	-	32	UBC10	TN0002400653	UBCI Da 1/2 150710
2228	256	27	NC	-	-	-	-	32	UBC13	TN0002400695	UBCI Da8/33 141013
<b>بنك الوفاق الدولي</b>											
6	3	3	NC	-	-	-	-	32	WIF15	TN0007200132	WIFAK DA1/2 121015
<b>مصنع الورق الخشبي بالجنوب</b>											
2	2	1	NC	-	-	-	-	32	MPB17	TN0007620032	MPBS DA1/10 070717
15	35	3	NC	-	-	-	-	32	MPB18	TN0007620040	MPBS DA1/20 050718
9	11	4	NC	-	-	-	-	32	MPB19	TN0007620057	MPBS DA1/10 100719
18	44	16	NC	-	-	-	-	32	MPB20	TN0007620065	MPBS DA1/17 100820
<b>قرطاج للإسمنت</b>											
-	31	5	NC	-	-	-	-	32	CC10	TN0007400039	CC Da 1/52 201210
<b>السكاي</b>											
-	-	-	NC	-	-	-	-	32	SOK12	TN0007210032	SOK NA Da1/5 020712
13	9	4	NC	-	-	-	-	32	SOK14	TN0007210040	SOK NA Da2/5 010714
<b>الشركة العقارية والمساهمات</b>											
-	-	-	NC	-	-	-	-	32	SIM01	TN0004000089	SIMPAR Da 1/5
38	4	1	NC	-	-	-	-	32	SIM08	TN0004000105	SIMPA Da1/6 010708
-	-	-	NC	-	-	-	-	32	SIM10	TN0004000121	SIMPA Da1/7 010710
5	1	1	NC	-	-	-	-	32	SIM12	TN0004000147	SIMPA Da1/8 020712
64	8	2	NC	-	-	-	-	32	SIM14	TN0004000154	SIMPA DA2/9 010714
<b>الشركة العقارية التونسية السعودية</b>											
5	14	1	NC	-	-	-	-	32	SITDA	TN0007180037	SITSDa1/9 28/03/07
<b>الشركة المصرية للخزف</b>											
-	-	-	NC	-	-	-	-	32	SOMC3	TN0006780027	SOMOC Da 1/7 0803
-	-	-	NC	-	-	-	-	32	SOMC8	TN0006780043	SOMOC Da 1/10 0708
-	-	-	NC	-	-	-	-	32	SOMC9	TN0006780050	SOMOC Da 1/20 2007
-	-	-	NC	-	-	-	-	32	SOM11	TN0006780068	SOMC Da1/10 261211
1	65	5	NC	-	-	-	-	32	SOM12	TN0006780076	SOMC Da1/45 211212
1	62	8	NC	-	-	-	-	32	SOM13	TN0006780084	SOMC Da2/35 231213
1	74	11	NC	-	-	-	-	32	SOM14	TN0006780092	SOMC DA 3/37 250814
-	14	3	NC	-	-	-	-	32	SOM15	TN0006780100	SOM DA 1/23 201015
<b>مواد وخدمات صناعية</b>											
<b>مجمع وانثاك</b>											
132	31	9	NC	-	-	-	-	32	OTH21	TN7F9QE5NT90	OTH DA 1/2 181121
<b>الشركة الصناعية للأجهزة والآلات الكهربائية</b>											
6	3	1	NC	-	-	-	-	32	SIADA	TN0006590020	SIAME Da5/11
4	7	3	NC	-	-	-	-	32	SIAM1	TN0006590087	SIAME Da1/8
1	7	3	NC	-	-	-	-	32	SIAD4	TN0006590103	SIAM Da1/25 280704
2	5	3	NC	-	-	-	-	32	SIAM4	TN0006590061	SIAME Da1/10
6	18	6	NC	-	-	-	-	32	SIAD21	TN0006590111	SIAM DA 1/10 160721
<b>الشركة التونسية للبلور</b>											
-	-	-	NC	-	-	-	-	32	STVDA	TN0006560023	SOTUVER Da 1/24
-	-	-	NC	-	-	-	-	32	STV00	TN0006560049	STV Da 1/25 010700
-	-	-	NC	-	-	-	-	32	STV01	TN0006560064	SOTUVER Da 3/34
-	-	-	NC	-	-	-	-	32	STV02	TN0006560098	STV02 3/10 010102
190	19	3	NC	-	-	-	-	32	STV12	TN0006560148	STV Da10/31 160712
58	18	8	NC	-	-	-	-	32	STV13	TN0006560155	SOTUV Da1/7 180713
69	40	8	NC	-	-	-	-	32	STV14	TN0006560189	SOTUV DA3/41 10714
107	62	9	NC	-	-	-	-	32	STV15	TN0006560197	STV DA 3/40 200715
70	44	11	NC	-	-	-	-	32	STV17	TN0006560221	STV DA2/23 4122017
1824	635	75	NC	-	-	-	-	32	STV20	TN0006560247	SOTUV DA7/32 91020
1506	680	153	NC	-	-	-	-	32	STV22	TNXI9LTV0F07	STV DA2/11 280722

القطاع الكيميائي

أر ليكيتونس

220	1	1	NC	-	-	-	-	32 ALQ04	TN0002300366	AIR LIQ Da1/4 0999
-	-	-	NC	-	-	-	-	32 ALQ01	TN0002300374	AIR LIQ Da1/6 0601
425	5	4	NC	-	-	-	-	32 ALQ02	TN0002300390	ALQ Da1/6 (160902)
480	8	4	NC	-	-	-	-	32 ALQ03	TN0002300408	AIR LIQ Da1/8 0903
455	12	6	NC	-	-	-	-	32 ALQ04	TN0002300416	ALQ Da1/10 7/09/04
129	3	2	NC	-	-	-	-	32 ALQ05	TN0002300424	ALQDa1/12 06/09/05
173	5	3	NC	-	-	-	-	32 ALQ06	TN0002300432	ALQ Da1/12 070906
234	7	5	NC	-	-	-	-	32 ALQ07	TN0002300440	ALQ Da 1/12 0907
225	8	5	NC	-	-	-	-	32 ALQ08	TN0002300457	AL Da 1/11 030908
327	13	6	NC	-	-	-	-	32 ALQ09	TN0002300465	AL Da 1/12 030909
209	8	3	NC	-	-	-	-	32 ALQ10	TN0002300473	ALQ Da 1/11 060910
316	12	5	NC	-	-	-	-	32 ALQ11	TN0002300481	ALQ Da 1/11 050911
133	7	2	NC	-	-	-	-	32 ALQ12	TN0002300499	ALQ Da 1/15 030912
26	1	1	NC	-	-	-	-	32 ALQ13	TN0002300507	ALQ Da 1/11 020913
256	14	4	NC	-	-	-	-	32 ALQ14	TN0002300515	ALQ DA 1/12 150914
178	20	5	NC	-	-	-	-	32 ALQ15	TN0002300523	ALQ DA 1/25 070915
256	37	9	NC	-	-	-	-	32 ALQ16	TN0002300531	ALQ DA 1/28 050916
96	16	5	NC	-	-	-	-	32 ALQ17	TN0002300549	ALQ DA 1/31 250917
150	25	5	NC	-	-	-	-	32 ALQ18	TN0002300556	ALQ DA 1/30 161018
-	-	-	NC	-	-	-	-	32 ALQ19	TN0002300564	ALQ DA 1/16 160919
58	17	3	NC	-	-	-	-	32 ALQ20	TN0002300572	ALQ DA 1/45 201120
<b>الكريمياء</b>										
-	-	-	NC	-	-	-	-	32 ALKDA	TN0003800711	ALKIM Da
6	4	3	NC	-	-	-	-	32 ALK04	TN0003800729	ALKIM Da 04
10	8	3	NC	-	-	-	-	32 ALK03	TN0003800737	ALK Da 1/10 240603
-	-	-	NC	-	-	-	-	32 ALK24	TNPIK 1R1373B	ALKNSLIB1/4j010123
<b>التوزيع</b>										
<b>الشبكة التونسية للسيارات والخدمات</b>										
-	-	-	NC	-	-	-	-	32 ART12	TN0007300023	ARTES Da1/4 230712
-	-	-	NC	-	-	-	-	32 ART13	TN0007300031	ARTES Da1/5 040313
<b>سيات كار</b>										
91	12	9	NC	-	-	-	-	32 CTY19	TN0007550023	CITY DA 1/3 230919
<b>SMART TUNISIE</b>										
247	65	31	NC	-	-	-	-	32 SMT23	TN7IDY8X6058	SMART DA1/5 070623
422	141	49	NC	-	-	-	-	32 SMT24	TN7PHUMS9GW2	SMART DA1/6 111124
<b>شركة المغازة العامة</b>										
-	-	-	NC	-	-	-	-	32 MGD44	TN0006440028	MAG GEN Da 1/2
<b>شركة مونوبري</b>										
12	5	2	NC	-	-	-	-	32 MNPDA	TN0001000116	MONOPRIX Da
10	2	2	NC	-	-	-	-	32 MNP11	TN0001000124	MNP Da 1/2 100611
-	-	-	NC	-	-	-	-	32 MNP12	TN0001000132	MNP Da 1/5 040612
21	20	15	NC	-	-	-	-	32 MNP15	TN0001000140	MNP Da 1/5 160615
<b>الشركة التونسية لسواق الجملة</b>										
-	-	-	NC	-	-	-	-	32 MGR10	TN0006580021	MGR Da1/3 050710
-	-	-	NC	-	-	-	-	32 MGR17	TN0006580039	MGR DA 1/10 201217
<b>المواد الأساسية</b>										
<b>تونس لمجنيبات الألمنيوم</b>										
-	-	-	NC	-	-	-	-	32 TPR08	TN0007270036	Da TPR 11/149 2006
-	-	-	NC	-	-	-	-	32 TPR09	TN0007270044	TPR Da 1/8 200509
2	3	1	NC	-	-	-	-	32 TPR10	TN0007270051	TPR Da 1/36 250510
27	12	2	NC	-	-	-	-	32 TPR11	TN0007270069	TPR Da 5/37 150611
14	46	6	NC	-	-	-	-	32 TPR12	TN0007270077	TPR Da 1/21 250612
29	124	12	NC	-	-	-	-	32 TPR13	TN0007270085	TPR Da 1/44 250613
12	14	6	NC	-	-	-	-	32 TPR16	TN0007270093	TPR DA 1/9 260716
<b>البتترول والغاز</b>										
<b>شركة النقل بواسطة الأنابيب</b>										
44	13	5	NC	-	-	-	-	32 SPIL3	TN0006660021	STPIL Da1/10 0703
-	-	-	NC	-	-	-	-	32 SPIL7	TN0006660039	STPILDA0807 1/10
132	115	14	NC	-	-	-	-	32 SPIL8	TN0006660047	STPIL Da1/25301208
58	41	9	NC	-	-	-	-	32 SPIL12	TN0006660054	STPIL Da1/20 02712
140	156	18	NC	-	-	-	-	32 SPIL13	TN0006660062	STPIL Da1/33 01713
133	80	20	NC	-	-	-	-	32 SPIL14	TN0006660070	STPIL DA1/17 20614
200	242	23	NC	-	-	-	-	32 SPIL15	TN0006660088	STPL DA1/32 180615
114	156	15	NC	-	-	-	-	32 SPIL16	TN0006660096	STPIL DA1/39 01716
145	337	23	NC	-	-	-	-	32 SPIL17	TN0006660104	STPILDA1/56 300617
254	414	34	NC	-	-	-	-	32 SPIL18	TN0006660112	STPILDA1/39 290618
<b>التجهيزات المنزلية والمواد الصحية</b>										
<b>أوروسكل</b>										
18	2	2	NC	-	-	-	-	32 ECY16	TN0007570021	ECYCL DA 1/2 010616
14	12	8	NC	-	-	-	-	32 ECY19	TN0007570039	ECYC DA 1/10 010719
89	77	32	NC	-	-	-	-	32 ECY22	TNUTSNMT2ET9	ECYC DA 1/10 040822
<b>شركة مشغل الأثاث</b>										
4	5	3	NC	-	-	-	-	32 SAM17	TN0007740020	SAM DA 1/10 280717
1	1	1	NC	-	-	-	-	32 SAM20	TN0007740038	SAM DA 1/5 300920
1714	4 307	159	NC	-	-	-	-	32 SAM25	TNLPW5AWBTJ4	SAM DA 8/85 241125
<b>شركة بيع المنتجات الصحية</b>										
58	17	10	NC	-	-	-	-	32 SAH14	TN0007610025	SAH DA 1/7 050814
36	32	9	NC	-	-	-	-	32 SAH42	TN0007610033	SAH DA 1/20 050914
5	1	1	NC	-	-	-	-	32 SAH15	TN0007610041	SAH Da 1/5 230615

16	12	5	NC	-	-	-	-	32 SAH17	TN0007610058	SAH DA 1/14 250117
29	29	8		1,000	20	20	2	32 SAH72	TN0007610066	SAH DA 1/17 070717
2	1	1	NC	-	-	-	-	32 SAH73	TN0007610074	SAH DA 1/14 131217
101	78	14	NC	-	-	-	-	32 SAH18	TN0007610082	SAH DA 1/14 010818
154	149	21	NC	-	-	-	-	32 SAH82	TN0007610090	SAH DA 1/18 031218
1695	569	116		3,310	10	3	2	32 SAH22	TNZTIVM 7NY78	SAH DA 1/4 22082022
1319	3619	306		0,400	38	94	7	32 SAH23	TNG73XSR2T07	SAH DA 1/35 010823
<b>نيو بودي ليين</b>										
18	166	13	NC	-	-	-	-	32 NBL13	TN0007540032	NBL Da1/45 161213
6	13	7	NC	-	-	-	-	32 NBL17	TN0007540040	NBL DA 1/10 280717
<b>أوفيس بلاست</b>										
3	10	6	NC	-	-	-	-	32 PLS16	TN0007700032	PLAST DA 1/4 161216
7	428	12	NC	-	-	-	-	32 PLA20	TN0007700065	PLA DA 3/100 231020
69	1283	18	NC	-	-	-	-	32 PLA21	TN0007700081	PLA DA 7/103 190721
27	341	14	NC	-	-	-	-	32 PLA22	TN2HBI4G16FB	PLAST DA 1/5 190722
<b>الضفة</b>										
<b>مخابر تونيماد</b>										
163	100	6	NC	-	-	-	-	32 UMD16	TN0007720022	UMED D 76/509 26716
3566	6770	22	NC	-	-	-	-	32 UMD17	TN0007720030	UMD DA11/117 40817
<b>الخدمات المالية</b>										
<b>شركة البجار العربية لتونس</b>										
8	4	2	NC	-	-	-	-	32 ATL08	TN0004700266	ATL Da 1/5 290808
26	28	7	NC	-	-	-	-	32 ATL12	TN0004700472	ATL Da 2/17 261112
<b>التجاري للبيجار العالي</b>										
-	-	-	NC	-	-	-	-	32 TJLR	TN0006610141	ATTIJARI LS ROMPU
2410	428	17	NC	-	-	-	-	32 TJL17	TN0006610448	TJL DA 3/17 210717
<b>BH ايجار</b>										
5	8	8	NC	-	-	-	-	32 ML15	TN0006720072	ML DA 1/4 250515
<b>الشركة الدولية للبيجار العالي</b>										
-	-	-	NC	-	-	-	-	32 CIL07	TN0004201042	CIL DA 2007 1/4
-	-	-	NC	-	-	-	-	32 CIL08	TN0004201117	CIL Da 1/5 301208
50	3	2	NC	-	-	-	-	32 CIL10	TN0004201216	CIL Da 1/3 110610
6	1	1	NC	-	-	-	-	32 CIL11	TN0004201281	CIL Da 1/4 030611
5	1	1	NC	-	-	-	-	32 CIL23	TNEOEJK 4P2R7	CIL DA 2/5 15052023
<b>حيفل للبيجار العالي</b>										
-	-	-	NC	-	-	-	-	32 HL17	TN0007310378	HL DA 1/10 180817
619	267	13	NC	-	-	-	-	32 HL20	TN0007310519	HL DA37/100 090720
<b>شركة الإستثمار و التنمية الصناعية والسياحية</b>										
9	16	3	NC	-	-	-	-	32 SPD12	TN0001400720	SPDIT Da 1/24 3512
<b>الشركة التونسية للبيجار المالي والفتورينج</b>										
-	-	-	NC	-	-	-	-	32 TLS0A	TN0002100915	TUN. LEAS. (Da 10)
-	-	-	NC	-	-	-	-	32 TLD01	TN0002100956	TLS Da 1/4
-	-	-	NC	-	-	-	-	32 TLS02	TN0002100980	TLS Da 1/5(021202)
-	-	-	NC	-	-	-	-	32 TLS03	TN0002101012	TLS Da 1/6(181203)
-	-	-	NC	-	-	-	-	32 TLS04	TN0002101061	TLS Da 1/7(061204)
-	-	-	NC	-	-	-	-	32 TLS07	TN0002101152	TLS Da 1/55(010307)
77	81	3	NC	-	-	-	-	32 TLS08	TN0002101210	TLS Da 1/56 030308
14	22	3	NC	-	-	-	-	32 TLS09	TN0002101319	TLS Da 1/57 020309
34	64	8	NC	-	-	-	-	32 TLS92	TN0002101392	TLS Da 1/68 301209
45	91	11	NC	-	-	-	-	32 TLS10	TN0002101400	TLS Da 1/69 010210
306	217	18	NC	-	-	-	-	32 TLS13	TN0002101590	TLS Da 3/80 010213
637	466	31	NC	-	-	-	-	32 TLS14	TN0002101749	TL DA3/83 10022014
262	152	18	NC	-	-	-	-	32 TLS15	TN0002101814	TL DA 2/43 02022015
291	181	29	NC	-	-	-	-	32 TLS19	TN0002102044	TLS DA 1/23 010719
<b>قطاع التكنولوجيا</b>										
<b>تلائنات القابضة</b>										
23	28	8	NC	-	-	-	-	32 TLN19	TN0007440035	TLN DA 1/10 010719
<b>التصالات</b>										
<b>الشركة التونسية للمقاومات السلكية واللاسلكية</b>										
4	2	1	NC	-	-	-	-	32 SOT01	TN0006530059	SOTETEL Da1/6
-	-	-	NC	-	-	-	-	32 SOT02	TN0006530067	SOT Da 1/5 010102
-	-	-	NC	-	-	-	-	32 SOT03	TN0006530075	SOT Da 1/5 010703
-	-	-	NC	-	-	-	-	32 SOT04	TN0006530083	SOT Da 1/10 150704
2	7	1	NC	-	-	-	-	32 SOT06	TN0006530091	SOT Da1/22 010906
<b>الترفيه</b>										
<b>الخطوط التونسية</b>										
-	-	-	NC	-	-	-	-	32 TAI0A	TN0001200419	TUNISAIR - Da 01
-	6	1	NC	-	-	-	-	32 TAI04	TN0001200468	TUNISAIR - Da 04
-	-	-	NC	-	-	-	-	32 TAI99	TN0001200476	TAIR Da1/10 010799
-	3	1	NC	-	-	-	-	32 TAI00	TN0001200492	TAIR Da1/10 030700
1	32	2	NC	-	-	-	-	32 TAI01	TN0001200518	TUNISAIR Da 1/10
1	46	4	NC	-	-	-	-	32 TAI06	TN0001200534	TAIR Da1/22 310806
1	31	7	NC	-	-	-	-	32 TAI08	TN0001200542	TAIR Da 1/5 010908
-	16	6	NC	-	-	-	-	32 TAI09	TN0001200567	TAIR Da1/11 170709
<b>212238</b>	<b>34 738</b>	<b>3634</b>			<b>823</b>	<b>204</b>	<b>38</b>			<b>حصلة اليوم</b>

# الأدوات سندات -

## سند مصدر من الدولة

سنة 2026				حصة تداول 20/04/2026										
حجم التداول بالدينار	الكمية	الصفقات	الافتتاح	مؤشر	التغير اليومي	سعر الافتتاح	حجم التداول بالدينار	الكمية	الصفقات	وحدة التداول	القسم	رمز الورقة المالية	رمز ISIN	الشركة
-	-	-	98,000	NC	0,00%	98,000	-	-	- %	21	B1026	TN0008000580	BTA 6.3% Oct 2026	
-	-	-	93,100	NC	0,00%	93,100	-	-	- %	21	B0428	TN0008000606	BTA6.7% Avril 2028	
-	-	-	97,000	NC	0,00%	97,000	-	-	- %	21	B0732	TN0008000663	BTA 7,5% Juil 2032	
-	-	-	90,500	NC	0,00%	90,500	-	-	- %	21	B0728	TN0008000697	BTA 7% Juil 2028	
9 660 687	9200	12	97,590	NC	0,00%	99,250	-	-	- %	21	B0227	TN0008000721	BTA 7,2% Fev 2027	
525 748	544	8	93,450	NC	0,00%	95,560	-	-	- %	21	B0230	TN0008000739	BTA 7,4% Fev 2030	
429 343	409	7	96,510	NC	0,00%	99,030	-	-	- %	21	B0527	TN0008000747	BTA 7,2% Mai 2027	
-	-	-	97,000	NC	0,00%	97,000	-	-	- %	21	B1130	TN0008000762	BTA 8% Nov 2030	
-	-	-	91,050	NC	0,00%	91,050	-	-	- %	21	B1227	TN0008000770	BTA 7,3% Dec 2027	
-	-	-	100,000	NC	0,00%	100,000	-	-	- %	21	B0128	TN0008000796	BTA 7,5% Janv 2028	
-	-	-	100,000	NC	0,00%	100,000	-	-	- %	21	B0333	TN0008000804	BTA 8% Mars 2033	
163 697	158	1	97,100	NC	0,00%	98,000	-	-	- %	21	B0327	TN0008000655	BTA 6,6% Mars 2027	
-	-	-	94,720	NC	0,00%	94,720	-	-	- %	21	B1228	TN0008000812	BTA 7,5% Dec 2028	
6 938 348	65000	2	100,000	NC	0,00%	100,310	-	-	- %	21	NB26	TN0008000838	E NAT 2021 8,80% B	
-	-	-	93,000	NC	0,00%	93,000	-	-	- %	21	NC28	TN0008000846	E NAT 2021 8,90% C	
840 802	157435	3	97,500	NC	0,00%	100,310	-	-	- %	21	NA26	TN0008000820	ENAT2021 8,70% A PP	
-	-	-	100,000	NC	0,00%	100,000	-	-	- %	21	NB226	TN0008000895	ENAT2 2021 8,80% B	
5957	6	1	95,000	NC	0,00%	95,000	-	-	- %	21	NC228	TN0008000903	ENAT2 2021 8,90% C	
-	-	-	100,000	NC	0,00%	100,000	-	-	- %	21	NH226	TN0008000853	ENAT2 HASSAN21 APP	
11614	2200	2	97,000	NC	0,00%	100,410	-	-	- %	21	NA226	TN0008000887	ENAT22021 8,70% APP	
417 386	4050	2	94,500	NC	0,00%	100,000	-	-	- %	21	NB3F6	TNYZ06JUGUZ33	ENAT3 2021 8,80% B	
-	-	-	100,000	NC	0,00%	100,000	-	-	- %	21	NC3F8	TN3QL5M1QLW6	ENAT3 2021 8,90% C	
-	-	-	100,000	NC	0,00%	100,000	-	-	- %	21	NH3B6	TNVSDML2VYJ5	ENAT3 HASSAN2021 B	
-	-	-	100,000	NC	0,00%	100,000	-	-	- %	21	NHC38	TNJQ3V IAM 1R9	ENAT3 HASSAN2021 C	
11147	2208	6	97,000	NC	0,00%	95,000	-	-	- %	21	NA3F6	TNZBXQU5R291	ENAT32021 8,70% APP	
-	-	-	95,000	NC	0,00%	95,000	-	-	- %	21	NA3V6	TNSUXW7EBUQ0	ENT32021T+2,45% APP	
-	-	-	100,000	NC	0,00%	100,000	-	-	- %	21	NHA36	TNESI87AYZT5	ENAT3 HASSAN21 APP	
-	-	-	100,000	NC	0,00%	100,000	-	-	- %	21	NB3V6	TN5QH XZ8T348	ENAT32021 T+2,55% B	
-	-	-	100,000	NC	0,00%	100,000	-	-	- %	21	NC3V8	TNJP2LP1CVE1	ENAT32021 T+2,65% C	
145610	13918	23	95,000	NC	0,00%	100,000	-	-	- %	21	NAF27	TNPSLOPEJVO7	ENAT1 2022 A 8,80%	
4000	52	3	100,000	NC	0,00%	98,000	-	-	- %	21	NBF29	TNHG2VXQ3BG0	ENAT1 2022 B 8,90%	
-	-	-	100,000	NC	0,00%	100,000	-	-	- %	21	NCF32	TN5XXZ2454U2	ENAT1 2022 C 9,10%	
12714	1170	1	92,500	NC	0,00%	100,000	-	-	- %	21	NAV27	TNLEGO8CKWX3	ENAT1 2022A T+2,4%	
-	-	-	100,000	NC	0,00%	100,000	-	-	- %	21	NBV29	TN0OU20VQY55	ENAT1 2022B T+2,5%	
-	-	-	100,000	NC	0,00%	100,000	-	-	- %	21	NCV32	TNQHMI7RIBR5	ENAT1 2022CT+2,65%	
-	-	-	100,000	NC	0,00%	100,000	-	-	- %	21	NHA27	TNCDR74CL701	ENAT1 HASSAN2022 A	
-	-	-	100,000	NC	0,00%	100,000	-	-	- %	21	NHB29	TNBHB9XIP394	ENAT1 HASSAN2022 B	
-	-	-	100,000	NC	0,00%	100,000	-	-	- %	21	NHC32	TNW1CN5IM5T4	ENAT1 HASSAN2022 C	
8250	100	1	101,750	NC	0,00%	97,100	-	-	- %	21	NB2F9	TNQVHB5WZ2K2	ENAT2 2022 9,35% B	
-	-	-	100,700	NC	0,00%	100,700	-	-	- %	21	NC2F2	TN9EO2MTU05	ENAT2 2022 9,60% C	
-	-	-	100,000	NC	0,00%	100,000	-	-	- %	21	NC2V2	TN11TIBOEPV4	ENAT2 2022T+2,40% C	
-	-	-	100,000	NC	0,00%	100,000	-	-	- %	21	NH2B9	TNU9AUB15T16	ENAT2 HASSAN2022 B	
-	-	-	100,000	NC	0,00%	100,000	-	-	- %	21	NH2C2	TN714WHHNWN4	ENAT2 HASSAN2022 C	
-	-	-	65,000	NC	0,00%	65,000	-	-	- %	21	NH2A7	TNM460WV RPO6	ENAT2 HASSAN22 APP	
246822	23155	4	99,000	NC	0,00%	97,000	-	-	- %	21	NA2F7	TNJ1M1ZAWYG5	ENAT22022 9,25% APP	
-	-	-	100,000	NC	0,00%	100,000	-	-	- %	21	NB2V9	TNFOOWIRGBH7	ENAT22022 T+2,2% B	
15830	1500	1	100,000	NC	0,00%	100,000	-	-	- %	21	NA2V7	TNQCKOBPZ5A4	ENT2 22 T+2,15% APP	
-	-	-	100,170	NC	0,00%	100,170	-	-	- %	21	NB3F9	TNRCVSCBDE36	ENAT3 2022 9,35% B	
-	-	-	100,000	NC	0,00%	100,000	-	-	- %	21	NC3F2	TN4A4WPDZOC1	ENAT3 2022 9,60% C	
-	-	-	100,000	NC	0,00%	100,000	-	-	- %	21	NC3V2	TNIZ090ISG66	ENAT3 2022T+2,40% C	
29817	2965	3	93,000	NC	0,00%	98,000	-	-	- %	21	NA3F7	TNXNSU5ILBI2	ENAT32022 9,25% APP	
-	-	-	100,000	NC	0,00%	100,000	-	-	- %	21	NB3V9	TN0JN6PVVH38	ENAT32022 T+2,2% B	
-	-	-	99,000	NC	0,00%	99,000	-	-	- %	21	NA3V7	TNWL10DSWXK1	ENT3 22 T+2,15% APP	
-	-	-	100,000	NC	0,00%	100,000	-	-	- %	21	B0932	TNJL4N1SD7B2	BTA 8,8% Sept 2032	
8179	99	1	96,000	NC	0,00%	100,000	-	-	- %	21	NB4F9	TNWRCVSYL730	ENAT4 2022 9,4% B	
-	-	-	100,000	NC	0,00%	100,000	-	-	- %	21	NC4F2	TNEFCT8MXYZ3	ENAT4 2022 9,60% C	
-	-	-	100,000	NC	0,00%	100,000	-	-	- %	21	NC4V2	TNVF5FLG1FH4	ENAT4 2022T+2,25% C	
-	-	-	100,000	NC	0,00%	100,000	-	-	- %	21	NH4C2	TNQR5G236GA1	ENAT4 HASSAN2022 C	
63723	6201	3	99,000	NC	0,00%	99,000	-	-	- %	21	NA4F7	TN0AYHSVTHY1	ENAT42022 9,35% APP	
-	-	-	100,000	NC	0,00%	100,000	-	-	- %	21	NB4V9	TN7PM93UZP50	ENAT42022T+2,05% B	
-	-	-	100,000	NC	0,00%	100,000	-	-	- %	21	NH4A7	TNA3G5IE2961	ENAT4HASSAN2022APP	
-	-	-	100,750	NC	0,00%	100,750	-	-	- %	21	NA4V7	TN2MV0GUKOA5	ENT4 2022 T+2% APP	
-	-	-	100,000	NC	0,00%	100,000	-	-	- %	21	B0129	TNHUVZNLATV4	BTA 8% Janv 2029	
-	-	-	99,000	NC	0,00%	99,000	-	-	- %	21	NCF33	TNTKTE05CIW5	ENAT1 2023 9,95% C	
-	-	-	93,500	NC	0,00%	93,500	-	-	- %	21	NBF30	TNCGJF5TW027	ENAT1 2023 9,8% B	
-	-	-	100,620	NC	0,00%	100,620	-	-	- %	21	NCV33	TNHZAONAPWF9	ENAT1 2023T+1,95% C	
-	-	-	100,000	NC	0,00%	100,000	-	-	- %	21	NHB30	TN36Q80XFK87	ENAT1 HASSAN2023 B	
563266	51487	8	97,000	NC	0,00%	97,000	-	-	- %	21	NAF28	TN6DQ00JBL7	ENAT12023 9,75% APP	

-	-	-	100,000	NC	0,00%	100,000	-	-	- %	21	NB30	TN3C6DV EWM76	ENAT12023T+1,75% B
-	-	-	100,000	NC	0,00%	100,000	-	-	- %	21	NHA28	TNJT75UL9423	ENAT1HASSAN2023APP
39614	3926	1	91,000	NC	0,00%	100,000	-	-	- %	21	NAV28	TNBYTZTD1920	ENT12023T+1,7% APP
-	-	-	99,000	NC	0,00%	99,000	-	-	- %	21	NB2F0	TNCR2TMAK1KB	ENAT2 2023 9,8% B
-	-	-	97,000	NC	0,00%	97,000	-	-	- %	21	NC2F3	TNNZ2M9ZHT3	ENAT2 2023 9,95% C
-	-	-	100,000	NC	0,00%	100,000	-	-	- %	21	NC2V3	TNDRFUSQRGB4	ENAT2 2023T+1,95% C
2829	449	2	70,000	NC	0,00%	63,000	-	-	- %	21	NH2A8	TNS70RLC1A97	ENAT2 HASSAN23 APP
243235	22640	41	99,010	NC	0,00%	97,010	-	-	- %	21	NA2F8	TNNI3UPDY012	ENAT22023 9,75%APP
-	-	-	100,000	NC	0,00%	100,000	-	-	- %	21	NB2V0	TNNSOG7PXBW5	ENAT22023T+1,75% B
157384	14657	4	97,000	NC	0,00%	97,000	-	-	- %	21	NA2V8	TNHOFRXHSG72	ENT22023T+1,7% APP
-	-	-	95,300	NC	0,00%	95,300	-	-	- %	21	B0631	TNNSOORH1F1	BTA 8,25% Juin2031
831328	800	1	100,010	NC	0,00%	99,950	-	-	- %	21	B0833	TNNUS2JABSF6	BTA 9,4% aout 2033
-	-	-	100,000	NC	0,00%	100,000	-	-	- %	21	B0835	TN19GXXADLD0	BTA 9,5% aout 2035
438126	430	2	98,700	NC	0,00%	99,100	-	-	- %	21	B0929	TNLRQIPOOJY4	BTA 9% sept 2029
-	-	-	100,000	NC	0,00%	100,000	-	-	- %	21	NB3F0	TNVE955M6R90	ENAT3 2023 9,8% B
-	-	-	100,000	NC	0,00%	100,000	-	-	- %	21	NC3F3	TNDSN3G1YQE9	ENAT3 2023 9,95% C
-	-	-	100,000	NC	0,00%	100,000	-	-	- %	21	NC3V3	TNOLAIZUBLX6	ENAT3 2023T+1,95% C
10363	1000	1	100,000	NC	0,00%	98,500	-	-	- %	21	NA3F8	TNPECGNMPEV9	ENAT32023 9,75%APP
-	-	-	100,000	NC	0,00%	100,000	-	-	- %	21	NB3V0	TNRS9CVT3S7	ENAT32023T+1,75% B
-	-	-	97,500	NC	0,00%	97,500	-	-	- %	21	NA3V8	TNVI299YK4C1	ENT32023T+1,7% APP
7 192299	70000	1	100,000	NC	0,00%	101,700	-	-	- %	21	NB4F0	TNBII1MJCEF3	ENAT4 2023 9,8% B
-	-	-	100,000	NC	0,00%	100,000	-	-	- %	21	NC4V3	TN10K3CSR1G1	ENAT4 2023T+1,95% C
-	-	-	100,000	NC	0,00%	100,000	-	-	- %	21	NH4C3	TNTBJDM SJP7	ENAT4 HASSAN2023 C
-	-	-	100,000	NC	0,00%	100,000	-	-	- %	21	NH4A8	TNNS9SUVG55	ENAT4 HASSAN23 APP
10475	1046	2	96,000	NC	0,00%	97,000	-	-	- %	21	NA4F8	TNGVARQJO7Y7	ENAT42023 9,75%APP
-	-	-	100,000	NC	0,00%	100,000	-	-	- %	21	NC4F3	TNBSXXEK BFR8	ENAT42023 9,95% C
-	-	-	100,000	NC	0,00%	100,000	-	-	- %	21	NB4V0	TNMCPXLL1EE2	ENAT42023T+1,75% B
-	-	-	101,300	NC	0,00%	101,300	-	-	- %	21	NB3F1	TNUJWR58DVH5	ENAT1 2024 9,8% B
-	-	-	100,000	NC	0,00%	100,000	-	-	- %	21	NC3F4	TNRLFZ5FIX29	ENAT1 2024 9,95% C
-	-	-	100,000	NC	0,00%	100,000	-	-	- %	21	NCV34	TN85T11TY25	ENAT1 2024T+1,95% C
118353	11840	12	100,000	NC	0,00%	99,000	-	-	- %	21	NAF29	TNLIBMDN3K59	ENAT12024 9,75%APP
-	-	-	100,000	NC	0,00%	100,000	-	-	- %	21	NB3V1	TN2781ZB9E10	ENAT12024T+1,75% B
-	-	-	100,000	NC	0,00%	100,000	-	-	- %	21	NH331	TNVOIKZMIIV2	ENAT1HASSAN2024 B
-	-	-	100,000	NC	0,00%	100,000	-	-	- %	21	NH429	TNXBRLOS6K2	ENAT1HASSAN2024APP
-	-	-	100,000	NC	0,00%	100,000	-	-	- %	21	NAV29	TNJ48E224391	ENT12024T+1,7% APP
-	-	-	101,300	NC	0,00%	101,300	-	-	- %	21	NB2F1	TNXOK9990B08	ENAT2 2024 9,8% B
-	-	-	100,000	NC	0,00%	100,000	-	-	- %	21	NC2F4	TN5W126K4ERO	ENAT2 2024 9,95% C
-	-	-	100,000	NC	0,00%	100,000	-	-	- %	21	NC2V4	TN8KXPKVQU2	ENAT2 2024T+1,95% C
139068	13310	12	96,000	NC	0,00%	96,300	-	-	- %	21	NA2F9	TNGB6J5LAOW7	ENAT22024 9,75%APP
-	-	-	100,000	NC	0,00%	100,000	-	-	- %	21	NB2V1	TNCGWBFURIQB	ENAT22024T+1,75% B
-	-	-	100,000	NC	0,00%	100,000	-	-	- %	21	NH2B1	TNSTVM3VL445	ENAT2HASSAN2024 B
-	-	-	100,000	NC	0,00%	100,000	-	-	- %	21	NH2A9	TNNC5BCLRM3	ENAT2HASSAN24APP
-	-	-	100,000	NC	0,00%	100,000	-	-	- %	21	NA2V9	TN22CQJFHW9	ENT22024T+1,7% APP
-	-	-	101,540	NC	0,00%	101,540	-	-	- %	21	NB3F1	TNFC807A98F4	ENAT3 2024 9,8% B
-	-	-	100,000	NC	0,00%	100,000	-	-	- %	21	NC3F4	TNPDPODY2398	ENAT3 2024 9,95% C
-	-	-	100,000	NC	0,00%	100,000	-	-	- %	21	NC3V4	TNLBC9INKV10	ENAT3 2024T+1,95% C
-	-	-	100,000	NC	0,00%	100,000	-	-	- %	21	NH3B1	TNINM1L131F4	ENAT3 HASSAN2024 B
26241	2600	2	94,500	NC	0,00%	98,000	-	-	- %	21	NA3F9	TNBDWXBEPF6	ENAT32024 9,75%APP
-	-	-	100,000	NC	0,00%	100,000	-	-	- %	21	NB3V1	TNAO0T7V1X56	ENAT32024T+1,75% B
-	-	-	100,000	NC	0,00%	100,000	-	-	- %	21	NA3V9	TNZ2FOA1509	ENT32024T+1,7% APP
105178	100	2	100,000	NC	0,00%	101,830	-	-	- %	21	B1027	TN9EG19CQ82	BTA 9,70% Oct 2027
-	-	-	100,000	NC	0,00%	100,000	-	-	- %	21	B1031	TN00DT102PF5	BTA 9,87% Oct 2031
-	-	-	100,000	NC	0,00%	100,000	-	-	- %	21	B1028	TN875F5T9RO3	BTA 9,80% Oct 2028
-	-	-	101,400	NC	0,00%	101,400	-	-	- %	21	NB4F1	TN9092FJVK8	ENAT4 2024 9,8% B
-	-	-	102,400	NC	0,00%	102,400	-	-	- %	21	NC4F4	TNGCLJ57FYQ7	ENAT4 2024 9,95% C
-	-	-	100,000	NC	0,00%	100,000	-	-	- %	21	NC4V4	TNTPNCECEBC3	ENAT4 2024T+1,95% C
-	-	-	100,000	NC	0,00%	100,000	-	-	- %	21	NH4B1	TNZQNUDKX2Y3	ENAT4 HASSAN2024 B
676561	64400	6	95,000	NC	0,00%	102,700	-	-	- %	21	NA4F9	TN9CVAY77XT1	ENAT42024 9,75%APP
-	-	-	100,000	NC	0,00%	100,000	-	-	- %	21	NB4V1	TN45VKDAPM79	ENAT42024T+1,75% B
-	-	-	100,000	NC	0,00%	100,000	-	-	- %	21	NA4V9	TNSAWK5L94U9	ENT42024T+1,7% APP
-	-	-	100,000	NC	0,00%	100,000	-	-	- %	21	B0633	TNI5BPOGW9F1	BTA 9,89% Juin2033
-	-	-	100,000	NC	0,00%	100,000	-	-	- %	21	B1234	TNXIGTXAROH4	BTA 9,90% Dec 2034
615756	600	2	101,310	NC	0,00%	104,490	-	-	- %	21	B0132	TNCVALJL413	BTA 9,87% Janv2032
-	-	-	100,000	NC	0,00%	100,000	-	-	- %	21	B0334	TNV7HGOLTYL8	BTA 9,83% mars2034
-	-	-	100,000	NC	0,00%	100,000	-	-	- %	21	B0628	TNLBKA9Q440	BTA 9,28% juin2028
-	-	-	100,000	NC	0,00%	100,000	-	-	- %	21	B0634	TNBF55WVB032	BTA 9,49% juin2034
105687	100	1	100,000	NC	0,00%	100,270	-	-	- %	21	B0629	TNNC6S21UFM6	BTA 9,37% juin2029
-	-	-	100,000	NC	0,00%	100,000	-	-	- %	21	B0735	TNEHPABHGP07	BTA 9,45% juil2035
640318	600	4	100,730	NC	0,00%	101,760	-	-	- %	21	B0630	TNXS9NK4WGP1	BTA 9,31% juin2030
-	-	-	100,000	NC	0,00%	100,000	-	-	- %	21	B0329	TN5NNTYOMW72	BTA 9,28% mars2029
-	-	-	100,000	NC	0,00%	100,000	-	-	- %	21	B1235	TNQEVW1AZTUB	BTA 9,40% Dec 2035
-	-	-	100,000	NC	0,00%	100,000	-	-	- %	21	B0335	TNRZET6AV1L9	BTA 7,75% Mars2035
-	-	-	100,000	NC	0,00%	100,000	-	-	- %	21	B0336	TN673BVAIRO4	BTA 7,75% Mars2036
-	-	-	100,000	NC	0,00%	100,000	-	-	- %	21	B0338	TNEF0249ZM68	BTA 7,75% Mars2038
-	-	-	100,000	NC	0,00%	100,000	-	-	- %	21	B0934	TN7AELB464P3	BTA 7,50% Sept2034
-	-	-	100,000	NC	0,00%	100,000	-	-	- %	21	B0930	TNGTJFRR1B4	BTA 8,45% Sept2030
<b>31 455754</b>	<b>550355</b>	<b>188</b>					<b>0</b>	<b>0</b>	<b>0</b>				

حصتا ليوم

السندات الخاصة

سنة 2026				حصة تداول 20/04/2026										
حجم التداول بالدينار	الكمية	الصفقات	الافتتاح	مؤشر	التغير اليومي	سعر الانقفا	حجم التداول بالدينار	الكمية	الصفقات	وحدة التداول	القسم	رمز الورقة المالية	رمز ISIN	القطاع / الشركة الورقة المالية
<b>BANQUES</b>														
<b>المؤسسة العربية المصرفية - تونس</b>														
-	-	-	100,000	NC	0,00%	100,000	-	-	- %		21 AC20B	TN0007780075	ABC0627 11,5%P 7-2	
<b>AMEN BANK</b>														
-	-	-	100,000	NC	0,00%	100,000	-	-	- %		21 AB58B	TN0003400330	AB0528 7,0%AP 20	
-	-	-	100,000	NC	0,00%	100,000	-	-	- %		21 AB53C	TN0003400678	ABSC0228 9,4%AP 7-2	
-	-	-	100,000	NC	0,00%	100,000	-	-	- %		21 AB51A	TN0003400686	AB SA0428T+2,7P 7-2	
-	-	-	100,000	NC	0,00%	100,000	-	-	- %		21 AB51B	TN0003400694	AB SB0431T+2,8AP 10	
-	-	-	100,000	NC	0,00%	100,000	-	-	- %		21 AB3AF	TNDE9EH75A12	ABSA1028 10,05%AP 5	
-	-	-	100,000	NC	0,00%	100,000	-	-	- %		21 AB3AV	TNLBPGUB9C93	ABSA1028T+2,15%AP 5	
-	-	-	100,000	NC	0,00%	100,000	-	-	- %		21 AB3CF	TN5PTK YMCD 13	ABSC1030 10,2%P 7-2	
-	-	-	100,000	NC	0,00%	100,000	-	-	- %		21 AB3CV	TNTMJ1D44SH4	ABSC1030T+2,3%P 7-2	
-	-	-	100,000	NC	0,00%	100,000	-	-	- %		21 AB3DF	TN0GGAF4RX47	ABSD1030 10,3% IF 7	
-	-	-	100,000	NC	0,00%	100,000	-	-	- %		21 AB3DV	TNR3ZRJWC984	ABSD1030 T+2,4%IF 7	
3599	35	2	100,000	NC	0,00%	100,000	-	-	- %		21 AB55A	TNQK 7QECCB53	ABSA1130T+1,65%AP 5	
3070222	30000	1	100,000	NC	0,00%	100,000	-	-	- %		21 AB55B	TNA3Z7AYXX2	ABSB1132T+1,75P 7-2	
<b>ARAB TUNISIAN BANK</b>														
-	-	-	100,000	NC	0,00%	100,000	-	-	- %		21 ATB7C	TN0003600491	ATB0527T+1,75%AP 20	
-	-	-	100,000	NC	0,00%	100,000	-	-	- %		21 ATB7D	TN0003600509	ATB0532T+2,0%AP 25	
-	-	-	100,000	NC	0,00%	100,000	-	-	- %		21 ATB82	TN0003600582	ATB0529 5,9%P 20-5	
-	-	-	100,000	NC	0,00%	100,000	-	-	- %		21 ATB5B	TN0003600657	ATBSB0328T+2,1AP 10	
<b>BANQUE DE TUNISIE ET DES EN</b>														
-	-	-	100,000	NC	0,00%	100,000	-	-	- %		21 BE10B	TN0001300607	BTE0930 5,85%AP 20	
-	-	-	100,000	NC	0,00%	100,000	-	-	- %		21 BE11F	TN0001300623	BTE0232 6,25%P 20	
-	-	-	100,000	NC	0,00%	100,000	-	-	- %		21 BE9BF	TN0001300680	BTEB0127 11,5%P 7-2	
-	-	-	100,000	NC	0,00%	100,000	-	-	- %		21 BE9BV	TN0001300698	BTEB0127T+3,25P 7-2	
<b>BANQUE INTERNATIONALE AR</b>														
-	-	-	100,000	NC	0,00%	100,000	-	-	- %		21 B22AF	TN059Z110G78	BSA0627 8,75% P5PP	
-	-	-	100,000	NC	0,00%	100,000	-	-	- %		21 B22AV	TN2XZTDCR 70	BSA0627T+2,55%P5PP	
-	-	-	100,130	NC	0,00%	100,130	-	-	- %		21 B22BF	TNBLRFH96SL4	BSB0627 8,75% P5	
-	-	-	100,000	NC	0,00%	100,000	-	-	- %		21 B22BV	TNUALDKV3B53	BSB0627T+2,55% P5	
-	-	-	98,440	NC	0,00%	98,440	-	-	- %		21 B22CF	TNODT45XV9P9	BSC0627 9,15% IF5	
362836	3280	2	91,720	NC	0,00%	102,020	-	-	- %		21 B22CV	TN9MG9S138K0	BSC0627T+2,95% IF5	
-	-	-	100,000	NC	0,00%	100,000	-	-	- %		21 B22DF	TN8JBQFA4123	BSD0629 9,20% P7-2	
-	-	-	100,000	NC	0,00%	100,000	-	-	- %		21 B22DV	TNGOJL1IIN67	BSD0629 T+3% P7-2	
-	-	-	100,000	NC	0,00%	100,000	-	-	- %		21 B22EF	TNP2ZBZUF023	BSE0629 9,45% IF7	
-	-	-	100,000	NC	0,00%	100,000	-	-	- %		21 B22EV	TN4AOG1Z753	BSE0629T+3,25% IF7	
-	-	-	100,000	NC	0,00%	100,000	-	-	- %		21 B22FF	TNGQ611JKPR4	BSF0632 9,60%P 10-5	
-	-	-	100,180	NC	0,00%	100,180	-	-	- %		21 B22FV	TNDJUT047VF9	BSF0632T+3,35P 10-5	
-	-	-	100,760	NC	0,00%	100,760	-	-	- %		21 B22GF	TNFSFT39R800	BSG0632 9,70% IF 10	
-	-	-	100,000	NC	0,00%	100,000	-	-	- %		21 B22GV	TNHD4NK EWF69	BSG0632T+3,45%IF 10	
<b>البنك التونسي الكويتي</b>														
-	-	-	100,000	NC	0,00%	100,000	-	-	- %		21 BTK9D	TN0004620142	BTK0230 5,85%P 20	
<b>BANQUE TUNISO KOWEITIENN</b>														
-	-	-	100,000	NC	0,00%	100,000	-	-	- %		21 BTK24	TN3Z8BRRN997	BTK0130 T+2,5% AP 5	
<b>BH BANK</b>														
-	-	-	99,970	NC	0,00%	99,970	-	-	- %		21 B521C	TN0PIDORGAE6	BH SC1028 9,1%P 7-2	
76032	2877	2	100,860	NC	0,00%	101,170	-	-	- %		21 B521A	TNSHBNXC1WC4	BHSA1026T+2,55P 5-1	
-	-	-	100,000	NC	0,00%	100,000	-	-	- %		21 B521B	TNIHW049ARG5	BHSB1026T+2,7%IF 5	
-	-	-	100,000	NC	0,00%	100,000	-	-	- %		21 B521D	TNA4HARL4UU5	BHSD1028T+2,9%P 7-2	
<b>SOCIETE TUNISIENNE DE BANQ</b>														
-	-	-	100,000	NC	0,00%	100,000	-	-	- %		21 STB8C	TN0002601003	STB0528T+1,75%AP 20	
-	-	-	100,000	NC	0,00%	100,000	-	-	- %		21 STB8D	TN0002601011	STB0533 T+2,0%AP 25	
-	-	-	100,150	NC	0,00%	100,150	-	-	- %		21 S91CF	TN0002601169	STB SC1126 11%P 7-2	
-	-	-	100,000	NC	0,00%	100,000	-	-	- %		21 S91CV	TN0002601177	STBSC1126T+2,8P 7-2	
-	-	-	100,000	NC	0,00%	100,000	-	-	- %		21 S91D	TN0002601185	STBSD1126 11,5%IF 7	
-	-	-	100,150	NC	0,00%	100,150	-	-	- %		21 S20CF	TN0002601219	STB SC0427 11%P 7-2	
-	-	-	99,520	NC	0,00%	99,520	-	-	- %		21 S21AF	TNWQ50MZ65V8	STBSA0127 8,7% AP 5	
-	-	-	98,820	NC	0,00%	98,820	-	-	- %		21 S21AV	TN8X3GZLYOR8	STBSA0127T+2,3%AP 5	
-	-	-	100,000	NC	0,00%	100,000	-	-	- %		21 S21BF	TNTGLIP3KDL6	STBSB0127 8,95%IF 5	
-	-	-	100,000	NC	0,00%	100,000	-	-	- %		21 S21BV	TN4JUMP L967X2	STBSB0127T+2,55IF 5	
-	-	-	100,000	NC	0,00%	100,000	-	-	- %		21 S21CF	TNXFR5BNB PM9	STBSC0127 9,1% AP 5	
-	-	-	100,000	NC	0,00%	100,000	-	-	- %		21 S21CV	TN2MYCP047G7	STBSC0127T+2,7%AP 5	
-	-	-	100,000	NC	0,00%	100,000	-	-	- %		21 S21DF	TNL6Z2LXMEP5	STBSD0127 9,35%IF 5	
-	-	-	100,000	NC	0,00%	100,000	-	-	- %		21 S21EF	TN0R77XCOAHO	STBSE0127 8,7% AP 5	
<b>UNION BANCAIRE POUR LE CO</b>														
61926	600	2	100,000	NC	0,00%	100,000	-	-	- %		21 UB55A	TNTWU2KQRW54	UBCI51130 9,30%AP 5	
-	-	-	100,000	NC	0,00%	100,000	-	-	- %		21 UB55C	TN8S8599B857	UBCI51132 9,4%P 7-2	
-	-	-	100,000	NC	0,00%	100,000	-	-	- %		21 UB52A	TN4X2BFG1HN5	UBCI50131 9,10%AP 5	
-	-	-	100,000	NC	0,00%	100,000	-	-	- %		21 UB52C	TNATYLQMS1D3	UBCI50133 9,2%P 7-2	
<b>UNION INTERNATIONALE DE B</b>														
-	-	-	95,000	NC	0,00%	95,000	-	-	- %		21 UB91C	TN0003900248	UIB0729 5,85%AP 20	
261918	8943	4	91,600	NC	0,00%	94,070	-	-	- %		21 U111B	TN0003900263	UIB0831 6,3%P 20	

-	-	-	100,000	NC	0,00%	100,000	-	-	- %	21	UB21C	TN0003900305	UIB0133 6.70% AP20
-	-	-	100,000	NC	0,00%	100,000	-	-	- %	21	WB19D	TN0007200207	WIFACK INTERNATIONAL BAN
-	-	-	98,000	NC	0,00%	98,000	-	-	- %	21	WB19C	TN0007200199	WIB ID 0626 11%P7
-	-	-	100,000	NC	0,00%	100,000	-	-	- %	21	WB22C	TNMC9HTIB5A4	WIBIC0626 10.75%P7
-	-	-	100,000	NC	0,00%	100,000	-	-	- %	21	WB22A	TNRACLXNS261	WCO133 10.25%P 10-2
-	-	-	100,000	NC	0,00%	100,000	-	-	- %	21	WB22B	TN6K3B3UUB12	WIB A 0128 9.25%P5
-	-	-	100,000	NC	0,00%	100,000	-	-	- %	21	WB22B	TN6K3B3UUB12	WIBB0130 9.75%P7-2
<b>SERVICES FINANCIERS</b>													
<b>ARAB TUNSIAN LEASE</b>													
37455	1820	2	99,580	NC	0,00%	100,900	-	-	- %	21	AT21A	TNFUHZ3R7V R5	ATL A0127 9.6% AP5
-	-	-	100,000	NC	0,00%	100,000	-	-	- %	21	AT21B	TN6KZZZEJ5N2	ATL B0129 9.8%P7-2
-	-	-	100,000	NC	0,00%	100,000	-	-	- %	21	AT22B	TNNW3558ZUL9	ATLB 1029 10.3%P7-2
258794	6160	4	99,010	NC	0,00%	100,000	-	-	- %	21	AT22A	TN8DSPQCB06	ATL A 1027 10% AP5
-	-	-	100,000	NC	0,00%	100,000	-	-	- %	21	AT23A	TNMA55MMDD46	ATLA0228 10.5% AP5
-	-	-	100,000	NC	0,00%	100,000	-	-	- %	21	AT23B	TNBW1945JEAS	ATLB0230 10.7%P7-2
-	-	-	99,340	NC	0,00%	99,340	-	-	- %	21	A232A	TN06F5NFW3K1	ATLA 1028 10.7% AP5
-	-	-	100,000	NC	0,00%	100,000	-	-	- %	21	A232B	TNWYE1PN6WF5	ATLB 1030 10.9%P7-2
311340	3510	2	99,250	NC	0,00%	101,800	-	-	- %	21	AT241	TN1KWGWIVBC2	ATL0529 10.55% AP5
58600	700	1	100,000	NC	0,00%	102,290	-	-	- %	21	AT242	TNTUDMZLCA16	ATL0130 10.35% AP5
207101	1918	3	100,000	NC	0,00%	102,320	-	-	- %	21	AT251	TNHOASGSR955	ATL0830 9.65% AP5
-	-	-	100,000	NC	0,00%	100,000	-	-	- %	21	AT252	TN7XUJXDVQY8	ATL0331 9.15% AP5
<b>ATTIARI LEASING</b>													
-	-	-	100,000	NC	0,00%	100,000	-	-	- %	21	JL22F	TN44VVCBM140	TJL A 0927 10% AP5
-	-	-	100,000	NC	0,00%	100,000	-	-	- %	21	JL22V	TNCTFWUXV74	TJLB927 T+2.75%AP5
-	-	-	100,000	NC	0,00%	100,000	-	-	- %	21	JL23F	TNMEZPU3I4U2	TJL 1028 10.7% AP5
11488	192	1	99,610	NC	0,00%	99,610	-	-	- %	21	JL24F	TN06A12ZF0D3	TJL 0329 10.6% AP5
-	-	-	100,000	NC	0,00%	100,000	-	-	- %	21	JL24V	TN88IDDM1JY5	TJL 0329T+2.5% AP5
<b>BTK LEASING</b>													
-	-	-	100,000	NC	0,00%	100,000	-	-	- %	21	BTKLF	TN1T1YCSF1E6	BTKLS0930 9.4% AP5
<b>ب ت ك ليز ينق</b>													
-	-	-	100,000	NC	0,00%	100,000	-	-	- %	21	BTKLV	TNTFJOAWNBP7	BTKLS930T+2.25%AP5
<b>COMPAGNIE INTERNATIONALE</b>													
33078	500	1	100,000	NC	0,00%	101,330	-	-	- %	21	CL23F	TNY1F6BOX6F5	CIL0628 10.55% AP5
<b>د عم تمويل</b>													
-	-	-	100,000	NC	0,00%	100,000	-	-	- %	21	DAM25	TNTEPPETCXN3	DAAM 1030 10.1% AP5
<b>أند التمويل</b>													
-	-	-	99,250	NC	0,00%	99,250	-	-	- %	21	ENDAF	TNCYRRNQ4UA6	ENDA A0729 10.8%P5
<b>ENDA TAMWEEL</b>													
-	-	-	100,000	NC	0,00%	100,000	-	-	- %	21	ENDAV	TN44RRP7AMA4	ENDA A0729T+2.9%P5
-	-	-	100,000	NC	0,00%	100,000	-	-	- %	21	ENDBF	TNNEAGR5F0D0	ENDA B0731 11%P7-2
-	-	-	100,000	NC	0,00%	100,000	-	-	- %	21	NDAAF	TN63255V0835	ENDA A0630 10%P5
-	-	-	100,000	NC	0,00%	100,000	-	-	- %	21	NDAAV	TNJUB2R91MNA4	ENDA A0630T+2.5%P5
-	-	-	100,000	NC	0,00%	100,000	-	-	- %	21	NDABF	TNUPKQSV5F28	ENDAB632 10.2%P7-2
<b>HANNBAL LEASE</b>													
-	-	-	100,000	NC	0,00%	100,000	-	-	- %	21	H211B	TN00073105B4	HLB0228 10.1%AP7-2
-	-	-	100,000	NC	0,00%	100,000	-	-	- %	21	H22AF	TN77U54Q5W3	HL A0327 9.6% AP5
-	-	-	100,000	NC	0,00%	100,000	-	-	- %	21	H22BF	TNJQTACHIQQ5	HL B0329 9.8%P7-2
-	-	-	100,000	NC	0,00%	100,000	-	-	- %	21	H231F	TNL7VQZVHR54	HLA0328 10.75% AP5
-	-	-	100,000	NC	0,00%	100,000	-	-	- %	21	H231V	TNAGSVAWF5T2	HLB0328 T+2.6% AP5
-	-	-	100,000	NC	0,00%	100,000	-	-	- %	21	H241F	TNAQSF8ZD1W1	HL A0429 10.7% AP5
-	-	-	100,000	NC	0,00%	100,000	-	-	- %	21	HL251	TN1PFTZ4HEM1	HL 0430 10.20% AP5
<b>تيسير للفروض المصرفي</b>													
-	-	-	100,000	NC	0,00%	100,000	-	-	- %	21	TAVAF	TNEDM0U67Y09	TAY A1029 10.9%P5
<b>TAYSIR MICROFINANCE</b>													
-	-	-	100,000	NC	0,00%	100,000	-	-	- %	21	TAVAV	TNYQ67SIXE1	TAY A1029T+2.95%P5
-	-	-	100,000	NC	0,00%	100,000	-	-	- %	21	TAVBF	TNAX90TPIFM2	TAYB1031 11.1%P7-2
-	-	-	100,000	NC	0,00%	100,000	-	-	- %	21	TAVBV	TNS5WSWT6FD4	TAYB1031T+3.2%P7-2
-	-	-	100,000	NC	0,00%	100,000	-	-	- %	21	TAV6F	TNDCN0PSCAD9	TAYSIR 0431 9.4%P5
-	-	-	100,000	NC	0,00%	100,000	-	-	- %	21	TAV6V	TNRVESCOXC06	TAYSIR0431T+2.4%P5
<b>TUNISIE LEASING ET FACTORIN</b>													
-	-	-	102,630	NC	0,00%	102,630	-	-	- %	21	T91BF	TN0002102127	TL B0626 11.7%P7-2
-	-	-	100,880	NC	0,00%	100,880	-	-	- %	21	T215A	TNZSBU7F6WY7	TLF SA1026 9.8%AP5
-	-	-	100,440	NC	0,00%	100,440	-	-	- %	21	TL22F	TNYJL6N2AEP6	TLF 0427 9.6% AP5
-	-	-	100,000	NC	0,00%	100,000	-	-	- %	21	TL22V	TNKU48FZVRH1	TLF0427 T+2.75%AP5
-	-	-	100,000	NC	0,00%	100,000	-	-	- %	21	T222F	TNXIY8MEDJE3	TLF 1027 10% AP5
-	-	-	100,000	NC	0,00%	100,000	-	-	- %	21	T222V	TNRO099VZUY8	TLF1027 T+2.75%AP5
-	-	-	100,000	NC	0,00%	100,000	-	-	- %	21	TL231	TN99P72UERY9	TLF0428 10.55% AP5
244742	3910	3	99,130	NC	0,00%	101,760	-	-	- %	21	TL23F	TNMCJHUZPRD0	TLF0129 10.70% AP5
-	-	-	100,000	NC	0,00%	100,000	-	-	- %	21	TL23V	TNQYE4BRCTJ2	TLF0129T+2.5%AP5
-	-	-	100,000	NC	0,00%	100,000	-	-	- %	21	TL24V	TNUSNP2H8PH1	TLF 0529T+2.5% AP5
31451	350	1	100,000	NC	0,00%	102,510	-	-	- %	21	TL24F	TN45CYEXIVY5	TLF0529 10.60% AP5
-	-	-	100,000	NC	0,00%	100,000	-	-	- %	21	T242F	TNIPEOBZOLR6	TLF0929 10.50% AP5
-	-	-	100,000	NC	0,00%	100,000	-	-	- %	21	T242V	TNP89T6GPQD0	TLF0929 T+2.5% AP5
118438	1100	1	100,000	NC	0,00%	100,000	-	-	- %	21	TL251	TNQBKNUQ09D7	TLF 0530 10% AP5
-	-	-	100,000	NC	0,00%	100,000	-	-	- %	21	TL255	TNMTWPZD31L4	TLF51130 9.25% AP5
5149023	65895	32					0	0	0				حصة اليوم

## الأدوات - السوق الموازية

### الأسهم

سنة 2026					حصة تداول 20/04/2026									
حجم التداول بالدينار	الكمية	الصفقات	العائد السنوي	الافتتاح	مؤشر	التغير اليومي	سعر الاقبال	رأس المال	الكمية	الصفقات	القسم	رمز الورقة المالية	رمز ISIN	الشركة
6	2	2	24,07%	2,410	NC	0,00%	2,990	-	-	-	13 SITEX	TN0004300307	SITEX	
31784	3326	43	7,29%	9,600	NC	0,00%	10,300	-	-	-	13 STS	TN0006170013	STE TUN. DU SUCRE	
<b>31790</b>	<b>3328</b>	<b>45</b>						<b>0</b>	<b>0</b>	<b>0</b>				

حصة اليوم

### الخطوط الثانية

سنة 2026				حصة تداول 20/04/2026										
حجم التداول بالدينار	الكمية	الصفقات	آخر سعر متداول	مؤشر	التغير اليومي	سعر الاقبال	رأس المال	الكمية	الصفقات	القسم	رمز الورقة المالية	رمز ISIN	الشركة	
													لا توجد بيانات	

### أخرى

سنة 2026					حصة تداول 20/04/2026									
حجم التداول بالدينار	الكمية	الصفقات	العائد السنوي	الافتتاح	مؤشر	التغير اليومي	سعر الاقبال	رأس المال	الكمية	الصفقات	القسم	رمز الورقة المالية	رمز ISIN	الشركة
														لا توجد بيانات