

## ماي 2026

الأحد	السبت	الجمعة	الخميس	الأربعاء	الثلاثاء	الاثنين
03	02	01				
10	09	08	07	06	05	04
17	16	15	14	13	12	11
24	23	22	21	20	19	18
31	30	29	28	27	26	25

## النشرة الشهرية 2026

## المحتويات

- 10 السوق الموازية
- 11 الملخص السنوي للأداء
- 20 مشاركة الأجانب
- 21 الأدوات المالية

- 2 نشاط ومؤشرات السوق
- 4 السوق الرئيسية: أداء السوق
- 6 السوق الرئيسية: حسب القسم و مجموعة التداول
- 8 السوق الرئيسية: حسب فئات المستثمرين
- 9 السوق الرقاعية

## نشاط ومؤشرات السوق

ماي 2026

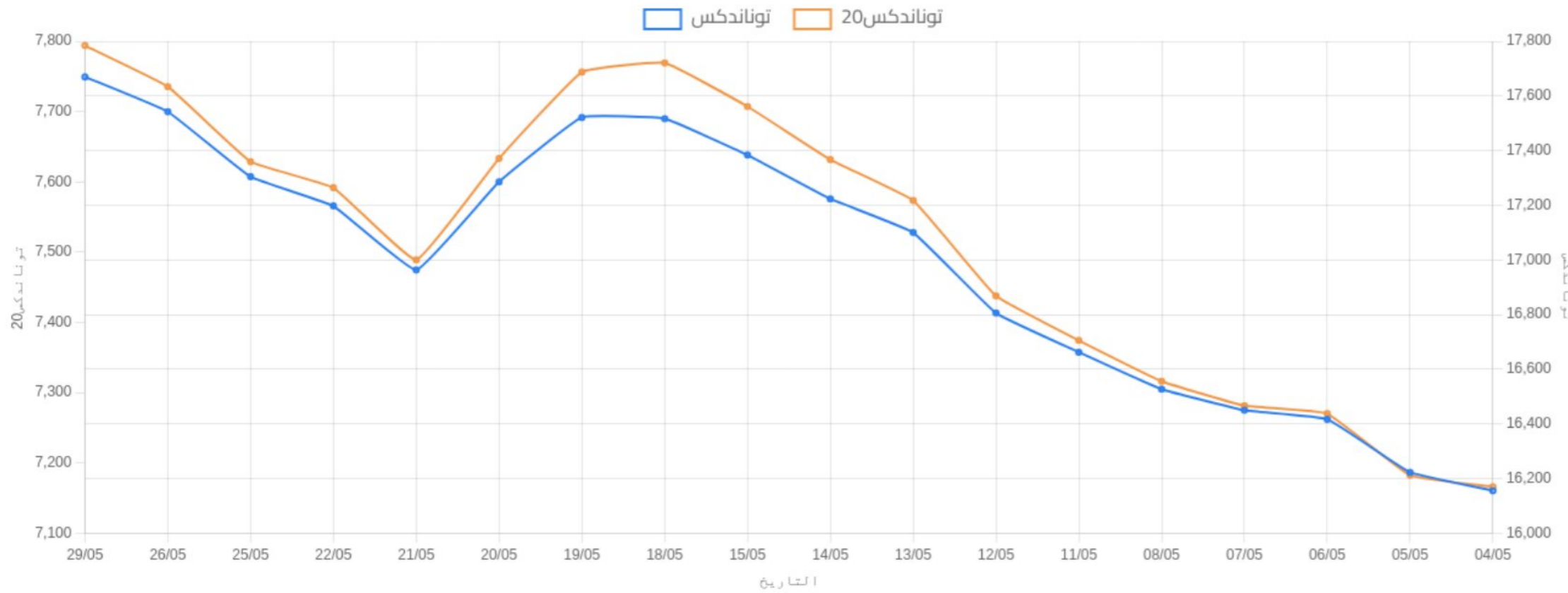
حجم التداول بالدينار	الكمية	الصفقات	حجم الكتل	كمية الكتل	صفقات الكتل	الأسواق
269 299 218	22 249 077	71 138	11 909 250	900 000	8	السوق الرئيسية

رسملة السوق مد 45 114  
التغير: الشهري 8,04%  
التغير: السنوي 30,14%

أدنى مستوى في السنة	أعلى مستوى في السنة	التغير الشهري	تواندكس 20	أدنى مستوى في السنة	أعلى مستوى في السنة	التغير الشهري	تواندكس
5 814,06 2026/01/08	7 793,76 2026/05/29	9,51% التغير السنوي 30,43%	7 793,76	13 119,98 2026/01/08	17 669,81 2026/05/29	10,04% التغير السنوي 31,37%	17 669,81

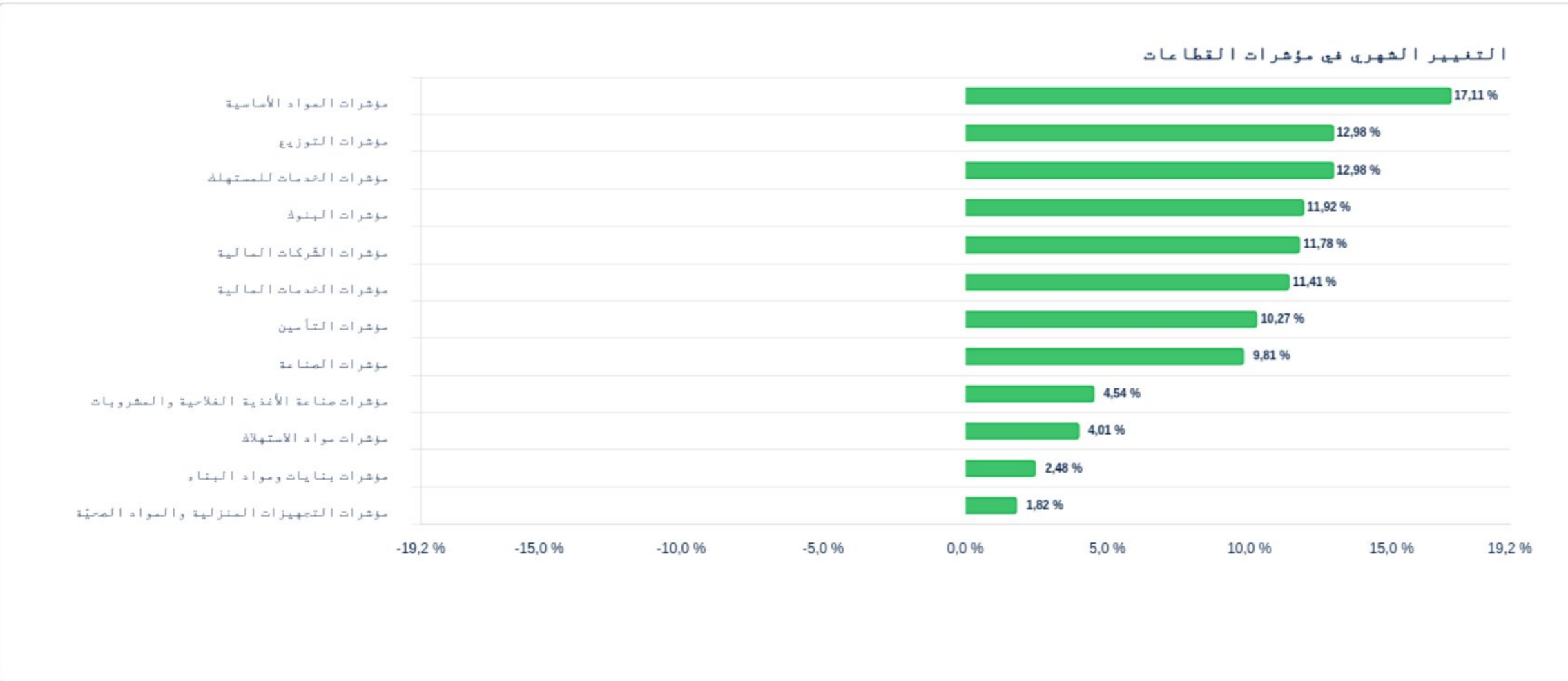
التغير الشهري	حجم التداول بالدينار
-52,83%	439 505 636 المجموع
-63,26%	269 299 218 سندات رأس المال
-93,10%	4 289 672 سندات الدين
-72,68%	77 754 السوق الموازية
14,72%	156 478 991 التسجيل
	9 360 000 التصريح

### الأداء الشهري



المؤشرات القطاعية	المؤشر اليومي	مؤشر الشهر السابق.	التغير الشهري	التغير السنوي	الوزن في تونانداكس	أعلى مستوى في السنة	أدنى مستوى في السنة
مؤشرات الشركات المالية	13838,47	12380,21	11,78%	32,75%	63,49%	2026/05/29	2026/01/08
مؤشرات البنوك	12878,45	11507,03	11,92%	33,18%	55,76%	2026/05/29	2026/01/08
مؤشرات التأمين	25501,19	23126,87	10,27%	28,75%	4,33%	2026/05/26	2026/01/13
مؤشرات الخدمات المالية	24463,93	21957,97	11,41%	30,60%	3,40%	2026/05/15	2026/01/05
مؤشرات الخدمات للمستهلك	7034,69	6226,48	12,98%	41,14%	3,73%	2026/05/29	2026/01/09
مؤشرات التوزيع	11083,13	9809,80	12,98%	41,14%	3,73%	2026/05/29	2026/01/09
مؤشرات مواد الاستهلاك	14121,54	13576,83	4,01%	24,38%	20,69%	2026/05/29	2026/01/09
مؤشرات صناعة الأغذية الفلاحية والمشروبات	18561,03	17755,54	4,54%	31,98%	16,78%	2026/05/29	2026/01/09
مؤشرات التجهيزات المنزلية والمواد الصحية	3536,75	3473,49	1,82%	-0,25%	3,91%	2026/01/15	2026/04/07
مؤشرات الصناعة	2464,19	2244,11	9,81%	36,85%	7,85%	2026/05/29	2026/01/21
مؤشرات بنايات ومواد البناء	825,55	805,55	2,48%	6,05%	2,74%	2026/04/20	2026/01/20
مؤشرات المواد الأساسية	8507,47	7264,45	17,11%	25,21%	1,99%	2026/05/18	2026/01/07

الكميات المتداولة	
التغير الشهري	الإجمالي الشهري
-48,59%	28 705 595 المجموع
-57,44%	22 249 077 سندات رأس المال
-72,02%	36 321 سندات الدين
-29,15%	1 694 السوق الموازية
84,79%	6 340 503 التسجيل
	78 000 التصريح



عدد الصفقات	
التغير الشهري	الإجمالي الشهري
-7,87%	71 353 المجموع
-7,93%	71 138 سندات رأس المال
-12,00%	44 سندات الدين
34,62%	35 السوق الموازية
21,82%	134 التسجيل
	2 التصريح

## السوق: الرئيسية أداء السوق

### السندات الأكثر نشاطاً

حجم التداول بالدينار

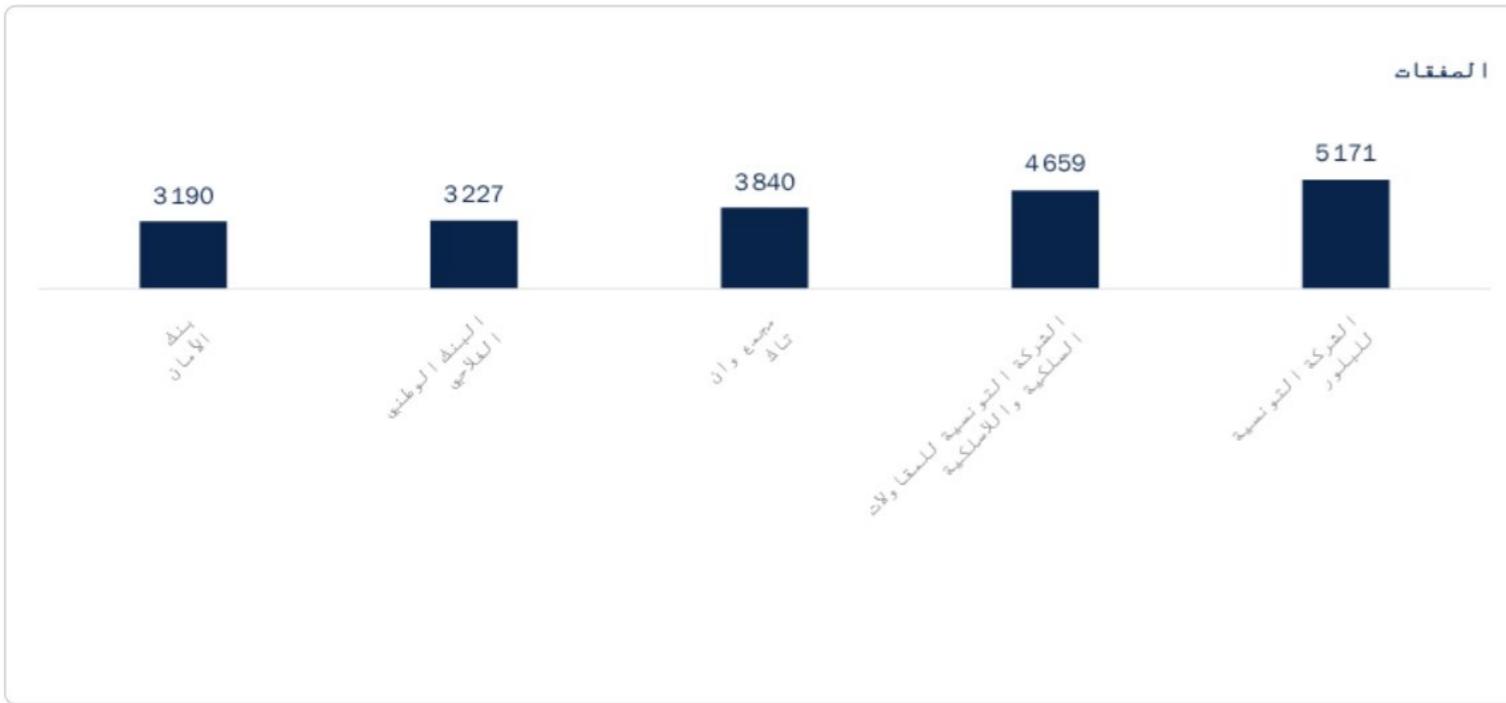


الشركة	قسم التداول	القسم	حجم التداول بالدينار ▼
الشركة التونسية للبلور	A	11	29 595 697
البنك الوطني الفلاحي	A	11	21 593 622
بنك الأمان	A	11	20 564 340
مجمع وان تاك	A	11	16 949 343
مجمع بولينا القابضة	A	11	14 165 493

الكمية



الشركة	قسم التداول	القسم	الكمية ▼
قرطاج للإسمنت	A	11	2 703 917
مجمع وان تاك	A	11	1 485 833
البنك الوطني الفلاحي	A	11	1 294 618
BNA تأمينات	A	11	1 239 863
الشركة التونسية للبلور	A	11	1 067 504

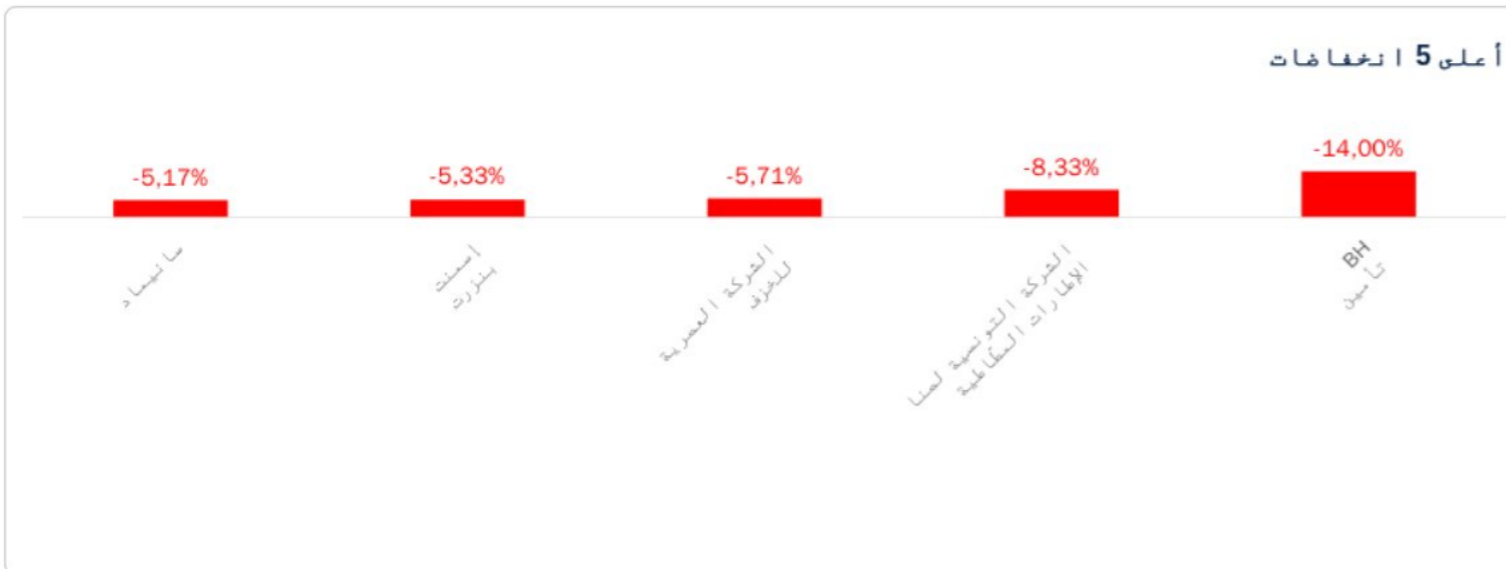


الشركة	قسم التداول	القسم	الصفقات ▼
الشركة التونسية للبلور	A	11	5 171
الشركة التونسية للمقاولات السلكية واللاسلكية	B	11	4 659
مجمع وان تاك	A	11	3 840
البنك الوطني الفلاحي	A	11	3 227
بنك الأمان	A	11	3 190

### أهم التغيرات



الشركة	القسم	سعر الإقفال	Var. Mensuelle ▼
الشركة التونسية للمقاولات السلكية واللاسلكية	11	14,990	47,83%
الشركة التونسية للسيارات	11	88,000	40,80%
بنك الإسكان	11	13,750	32,21%
الشركة التونسية للبنك	11	5,830	31,09%
BNA تأمينات	11	4,250	25,00%

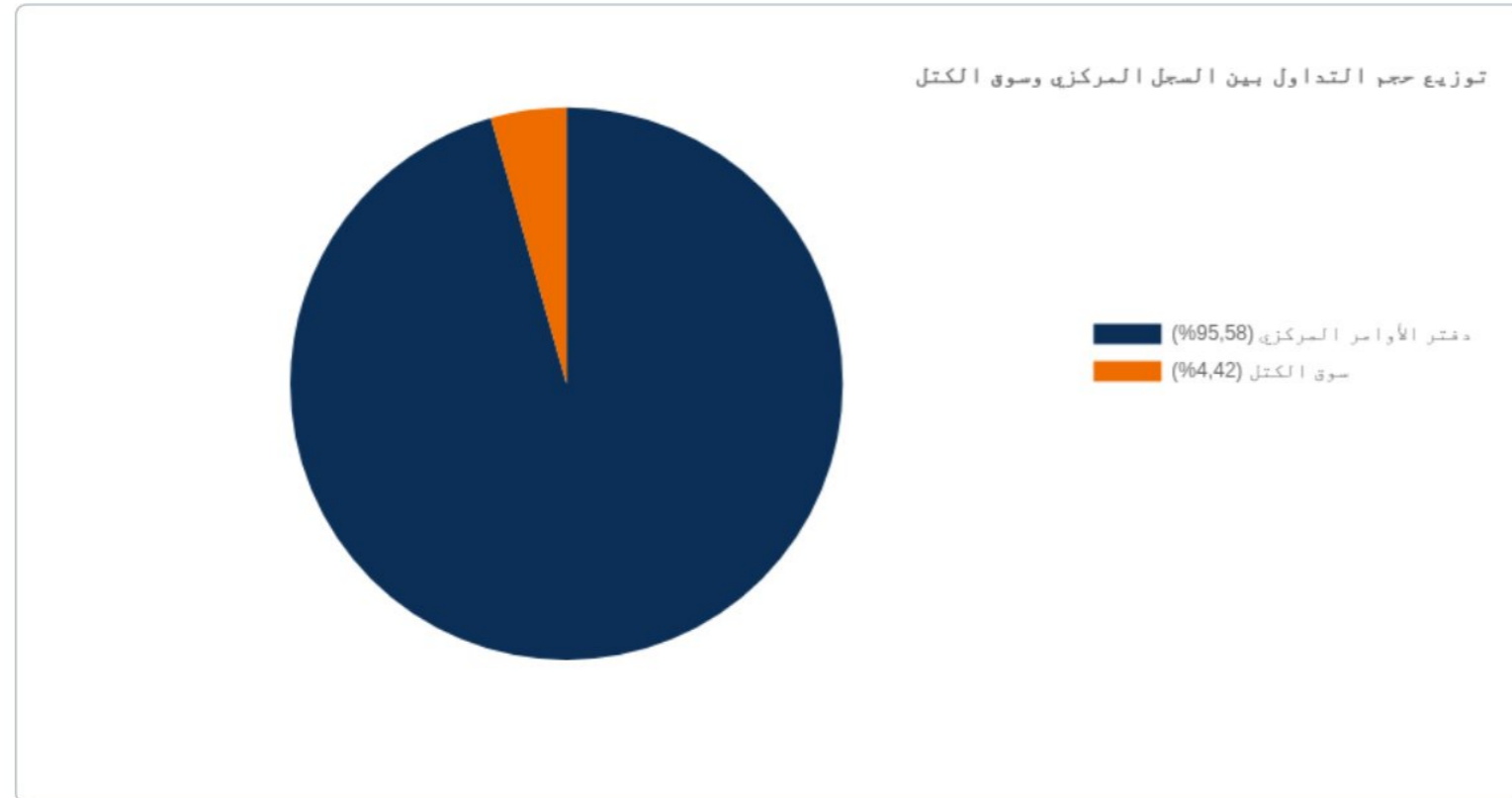


الشركة	القسم	سعر الإقفال	Var. Mensuelle ▼
تأمين BH	12	54,730	-14,00%
الشركة التونسية لصناعات الإطارات المطاطية	99	11,000	-8,33%
الشركة المصرية للخرزف	99	0,660	-5,71%
إسمنت بنزرت	12	0,710	-5,33%
سانيماد	99	0,550	-5,17%

## السوق: الرئيسية حسب القسم و مجموعة التداول

التصنيفات	شهر أفريل 2026	شهر ماي 2026	التغيير
عدد أيام التداول في البورصة	21	18	
Capitaux traités sur la cote de la bourse en TND	732 895 993	269 299 218	-63,26 %
متوسط رأس المال المتداول يومياً بالدينار الليبي	34 899 809	14 961 068	-57,13 %
الأوراق المالية المتداولة	52 275 816	22 249 077	-57,44 %
المتوسط اليومي للأوراق المالية المتداولة	2 489 325	1 236 060	-50,35 %
عدد الصفقات	77 262	71 138	-7,93 %
متوسط المعاملات اليومية	3 679	3 952	7,42 %

### توزيع حجم التداول بين السجل المركزي وسوق الكتل



السوق	الصفقات	الكمية	حجم التداول بالدينار	حجم التداول (%)
دفتر الأوامر المركزي	71 130	21 349 077	257 389 968	95,58%
سوق الكتل	8	900 000	11 909 250	4,42%
<b>المجموع</b>	<b>71 138</b>	<b>22 249 077</b>	<b>269 299 218</b>	<b>100,00%</b>

### توزيع حجم التداول حسب قسم التداول



قسم التداول	الصفقات	الكمية	حجم التداول بالدينار	حجم التداول (%)
A	46 534	14 881 216	205 912 619	76,46%
B	22 764	5 558 622	60 598 790	22,50%
S	1 840	1 809 239	2 787 809	1,04%
<b>المجموع</b>	<b>71 138</b>	<b>22 249 077</b>	<b>269 299 218</b>	<b>100,00%</b>

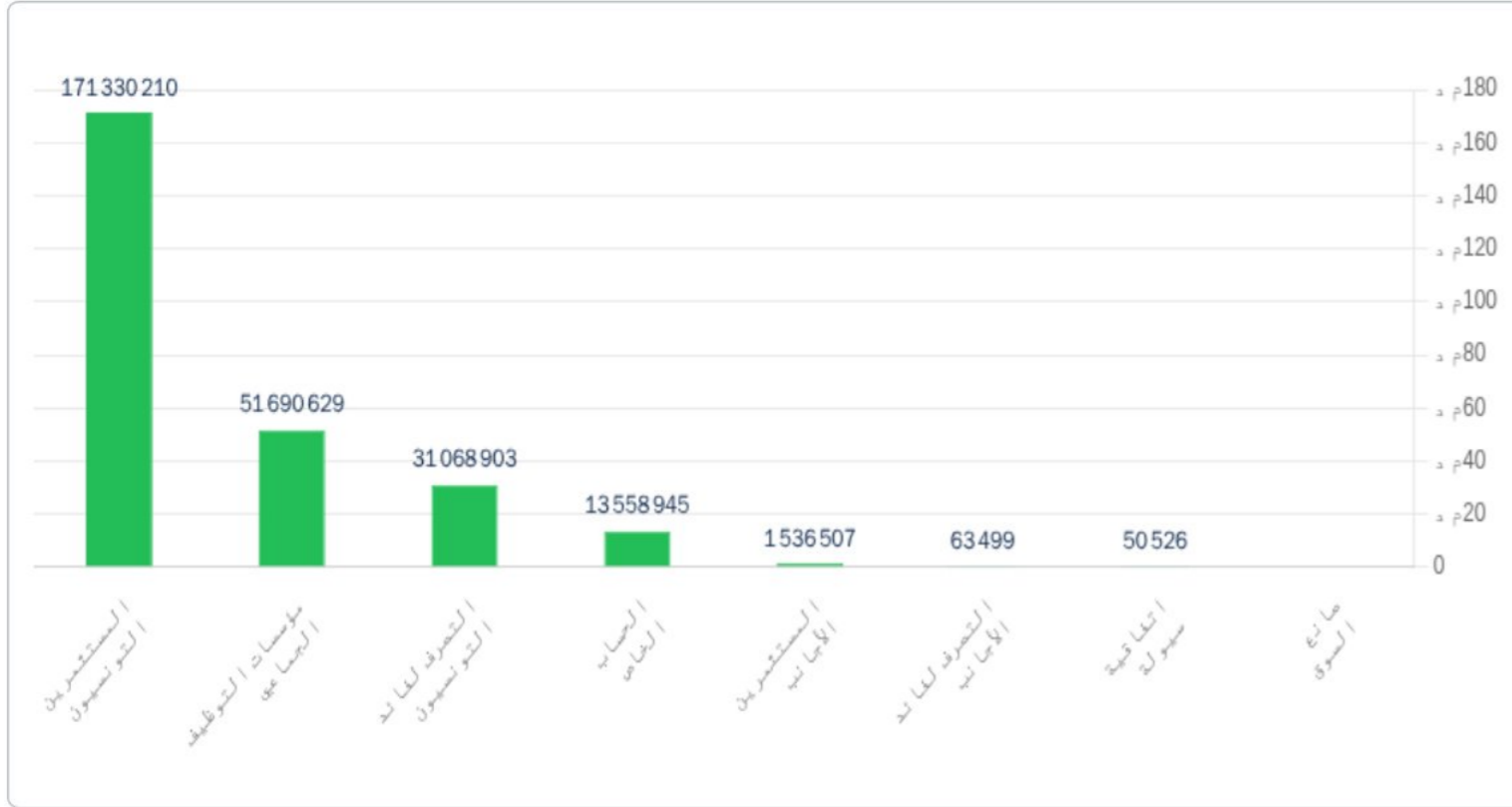
### توزيع حجم التداول حسب الأقسام



القسم	الصفقات	الكمية	حجم التداول بالدينار	حجم التداول (%)
11	65 603	19 573 595	258 491 120	95,99%
12	2 491	855 777	7 992 858	2,97%
99	1 818	1 808 938	2 787 606	1,04%
32	1 226	10 767	27 634	0,01%
<b>المجموع</b>	<b>71 138</b>	<b>22 249 077</b>	<b>269 299 218</b>	<b>100,00%</b>

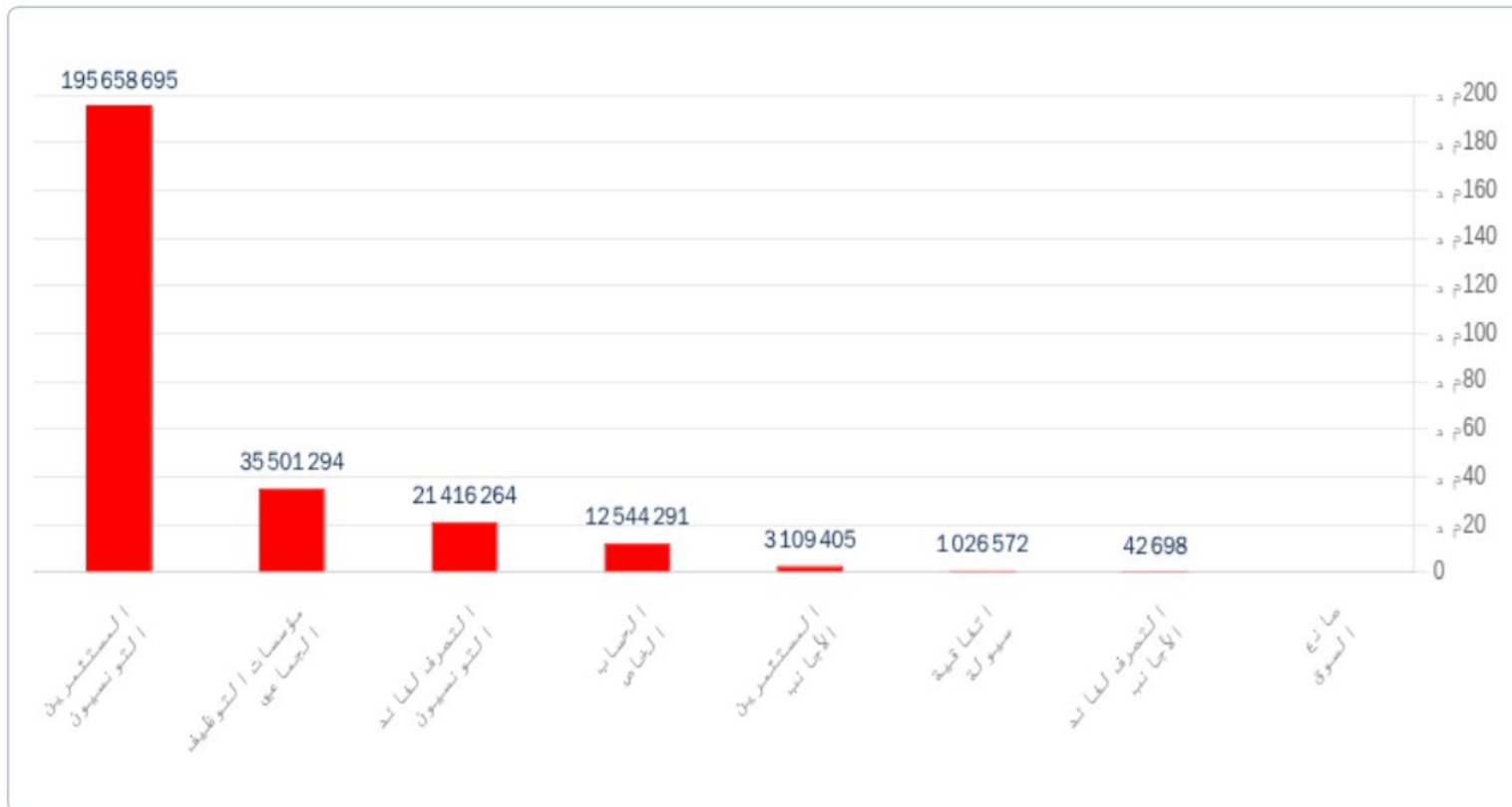
## السوق: الرئيسة حسب فئات المستثمرين

### شراء



شراء	الصفقات	الكمية	حجم التداول بالدينار	حجم التداول (%)
المستثمرون التونسيون	57,155	14,907,871	171,330,210	63,62%
مؤسسات التوظيف الجماعي	7,361	3,923,702	51,690,629	19,19%
التصرف لفائدة التونسيين	5,439	2,342,737	31,068,903	11,54%
الحساب الخاص	916	949,944	13,558,945	5,03%
المستثمرون الأجانب	235	117,245	1,536,507	0,57%
التصرف لفائدة الأجانب	19	6,226	63,499	0,02%
اتفاقية سيولة	13	1,352	50,526	0,02%
صانع السوق	0	0	0	0,00%
<b>المجموع</b>	<b>71,138</b>	<b>22,249,077</b>	<b>269,299,218</b>	<b>100,00%</b>

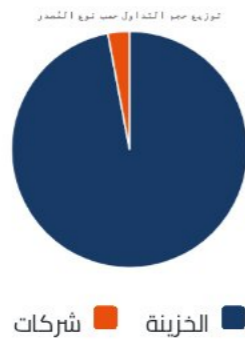
### البيع



البيع	الصفقات	الكمية	حجم التداول بالدينار	حجم التداول (%)
المستثمرون التونسيون	57,789	17,385,998	195,658,695	72,65%
مؤسسات التوظيف الجماعي	5,562	2,009,144	35,501,294	13,18%
التصرف لفائدة التونسيين	5,857	1,569,263	21,416,264	7,95%
الحساب الخاص	1,051	959,142	12,544,291	4,66%
المستثمرون الأجانب	690	292,964	3,109,405	1,15%
اتفاقية سيولة	178	29,782	1,026,572	0,38%
التصرف لفائدة الأجانب	11	2,784	42,698	0,02%
صانع السوق	0	0	0	0,00%
<b>المجموع</b>	<b>71,138</b>	<b>22,249,077</b>	<b>269,299,218</b>	<b>100,00%</b>

# السوق الرقاعية

## طبيعة المصدر



طبيعة المصدر	صفحة	الكمية	حجم التداول بالدينار ▼	حجم التداول (%)
الخزينة	41	35 171	4 163 017	97,05%
شركات	3	1 150	126 655	2,95%
<b>المجموع</b>	<b>44</b>	<b>36 321</b>	<b>4 289 672</b>	<b>100,00%</b>

البيع	الصفقات	الكمية	حجم التداول بالدينار	حجم التداول (%)
مؤسسات التوظيف الجماعي	5	20 378	2 427 212	56,58%
الحساب الخاص	2	1 500	1 596 974	37,23%
المستثمرين التونسيون	14	7 548	192 266	4,48%
التصرف لفائدة التونسيون	23	6 895	73 220	1,71%
اتفاقية سيولة	0	0	0	0,00%
التصرف لفائدة الأجانب	0	0	0	0,00%
المستثمرين الأجانب	0	0	0	0,00%
صانع السوق	0	0	0	0,00%
<b>المجموع</b>	<b>44</b>	<b>36 321</b>	<b>4 289 672</b>	<b>100,00%</b>

شراء	الصفقات	الكمية	حجم التداول بالدينار	حجم التداول (%)
مؤسسات التوظيف الجماعي	28	31 922	4 127 929	96,23%
المستثمرين التونسيون	4	1 542	130 958	3,05%
التصرف لفائدة التونسيون	12	2 857	30 784	0,72%
اتفاقية سيولة	0	0	0	0,00%
الحساب الخاص	0	0	0	0,00%
التصرف لفائدة الأجانب	0	0	0	0,00%
المستثمرين الأجانب	0	0	0	0,00%
صانع السوق	0	0	0	0,00%
<b>المجموع</b>	<b>44</b>	<b>36 321</b>	<b>4 289 672</b>	<b>100,00%</b>

## السوق الموازية

### عمليات البيع بالمزاد

الصفقات	الكمية	حجم التداول بالدينار
23	1 681	77 601

### التداول الإلكتروني

الصفقات	الكمية	حجم التداول بالدينار
12	13	153

### توزيع حسب فئة مقدمي الأوامر

شراء	الصفقات	الكمية	حجم التداول بالدينار	حجم التداول (%)
المستثمرين التونسيون	23	1 681	77 601	100,00
<b>المجموع</b>	<b>23</b>	<b>1 681</b>	<b>77 601</b>	<b>100,00</b>

### توزيع حسب فئة مقدمي الأوامر

شراء	الصفقات	الكمية	حجم التداول بالدينار	حجم التداول (%)
المستثمرين التونسيون	12	13	153	100,00
<b>المجموع</b>	<b>12</b>	<b>13</b>	<b>153</b>	<b>100,00</b>

البيع	الصفقات	الكمية	حجم التداول بالدينار	حجم التداول (%)
المستثمرين التونسيون	23	1 681	77 601	100,00
<b>المجموع</b>	<b>23</b>	<b>1 681</b>	<b>77 601</b>	<b>100,00</b>

البيع	الصفقات	الكمية	حجم التداول بالدينار	حجم التداول (%)
المستثمرين التونسيون	12	13	153	100,00
<b>المجموع</b>	<b>12</b>	<b>13</b>	<b>153</b>	<b>100,00</b>

## الملخص السنوي للأداء

الأسواق ▲	الصفقات التراكمية 2026	الصفقات التراكمية 2025	التغيير	الكمية التراكمية 2026	الكمية التراكمية 2025	التغيير	القيمة المتداولة التراكمية 2026 بالدينار	القيمة المتداولة التراكمية 2025 بالدينار	التغيير
سندات رأس المال	322 016	211 517	52,24 %	136 288 749	86 714 791	57,17 %	1 699 676 069	765 244 637	122,11 %
سندات الدين	313	324	-3,40 %	853 791	2 702 032	-68,40 %	194 507 123	216 036 468	-9,97 %
السوق الموازية	65	1 976	-96,71 %	3 699	1 545 467	-99,76 %	36 080	4 045 088	-99,11 %
المزاد	49	95	-48,42 %	17 388	184 569	-90,58 %	912 343	2 072 244	-55,97 %
التسجيل	631	577	9,36 %	27 256 503	31 365 568	-13,10 %	661 836 580	791 568 037	-16,39 %
التصريح	6	2	200,00 %	78 004	769	10 043,56 %	9 366 387	339 010	2 662,86 %
<b>المجموع</b>	<b>323 080</b>	<b>214 491</b>	<b>50,63 %</b>	<b>164 498 134</b>	<b>122 513 196</b>	<b>34,27 %</b>	<b>2 566 334 582</b>	<b>1 779 305 484</b>	<b>44,23 %</b>

## القيمة السوقية

القيمة السوقية 100%  
القيمة السوقية الحرة  
ضمن تونداكس %23,23

10 482

رسملة السوق المتاحة  
للتداول في توناندكس مد

17,89%

المساهمة الاجنبية

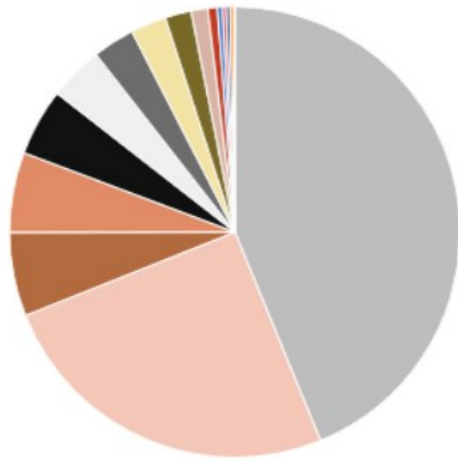
30,14 %

التغيير السنوي

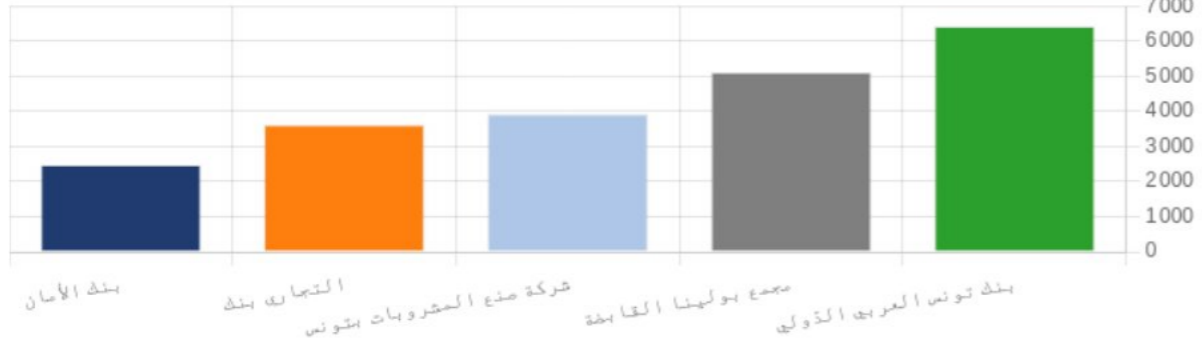
45 114

رسملة السوق مد

توزيع الرسملة السوقية حسب القطاع

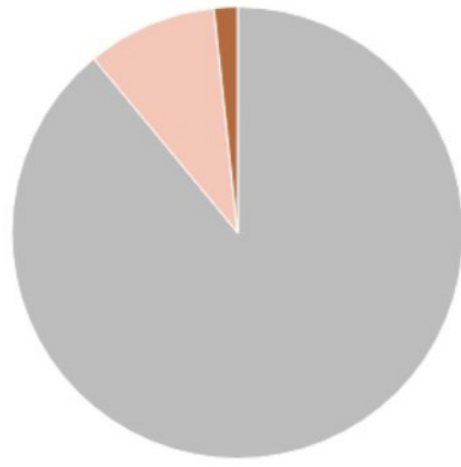


أول 5 شركات حسب رسملة السوق (م د)



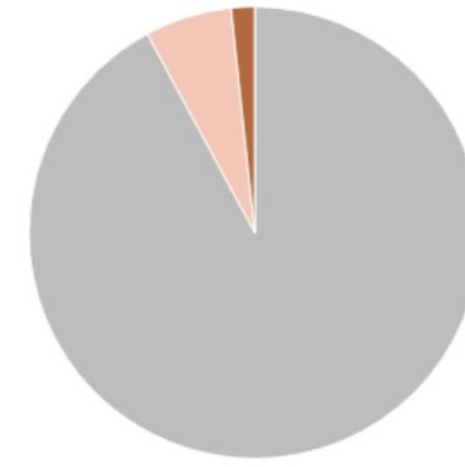
الشركة	رسملة السوق بالمليون دينار	%
بنك تونس العربي الدولي	6430	14,25 %
مجمع بولينا القابضة	5130	11,37 %
شركة صنع المشروبات بتونس	3928	8,71 %
التجاري بنك	3629	8,04 %
بنك الأمان	2491	5,52 %
<b>المجموع</b>	<b>21608</b>	<b>47,90 %</b>

توزيع الرسملة السوقية حسب أقسام التداول



■ B
 ■ A
 ■ S

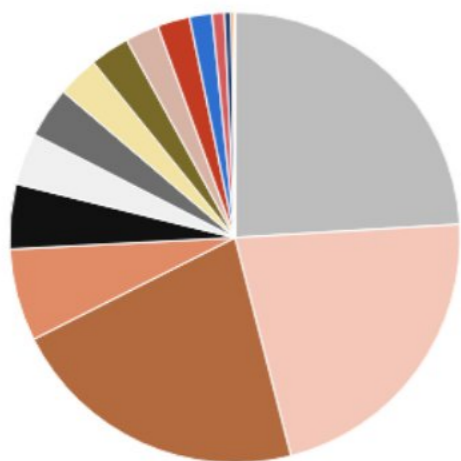
توزيع الرسملة السوقية حسب مجموعات التداول



■ 12
 ■ 11
 ■ 99

## النشاط حسب القطاع

توزيع رؤوس الأموال حسب القطاع

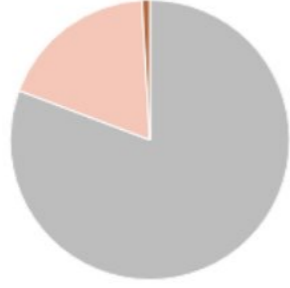


القطاع	الصفقات	الكمية	حجم التداول بالدينار	حجم التداول (%)
صناعة الأغذية الفلاحية والمشروبات	39 472	19 438 582	408 799 746	24,05 %
مواد وخدمات صناعية	41 494	29 126 805	372 927 690	21,94 %
البنوك	70 620	20 616 816	366 556 406	21,57 %
التوزيع	23 189	7 258 741	112 629 822	6,63 %
التأمين	19 293	5 854 404	79 378 869	4,67 %
الخدمات المالية	16 405	3 390 716	63 097 789	3,71 %
التجهيزات المنزلية والمواد الصحية	28 057	7 352 127	62 115 536	3,65 %
قطاع التكنولوجيا	10 027	5 192 529	50 538 925	2,97 %
المواد الأساسية	15 557	4 136 549	48 082 353	2,83 %
الصحة	10 482	4 410 870	40 989 892	2,41 %
بنيات ومواد البناء	22 725	19 116 005	39 606 296	2,33 %
الاتصالات	12 420	6 339 378	27 443 629	1,61 %
القطاع الكيميائي	5 738	1 718 832	14 972 747	0,88 %
مصنعي السيارات والمعدات	3 907	2 577 691	8 119 827	0,48 %
البتترول والغاز	1 646	160 479	4 025 211	0,24 %
الترفيه	984	1 145 225	391 330	0,02 %
<b>المجموع</b>	<b>322 016</b>	<b>136 288 749</b>	<b>1 699 676 069</b>	<b>100,00 %</b>

## حسب المقصورة ومجموعة التسعير

قسم التداول	الصفقات	الكمية	حجم التداول بالدينار	حجم التداول (%)
A	217 419	96 733 950	1 372 264 040	80,74 %
B	93 565	27 598 124	312 258 003	18,37 %
S	11 032	11 956 675	15 154 025	0,89 %
<b>المجموع</b>	<b>322 016</b>	<b>136 288 749</b>	<b>1 699 676 069</b>	<b>100.00 %</b>

توزيع حجم التداول حسب الأقسام



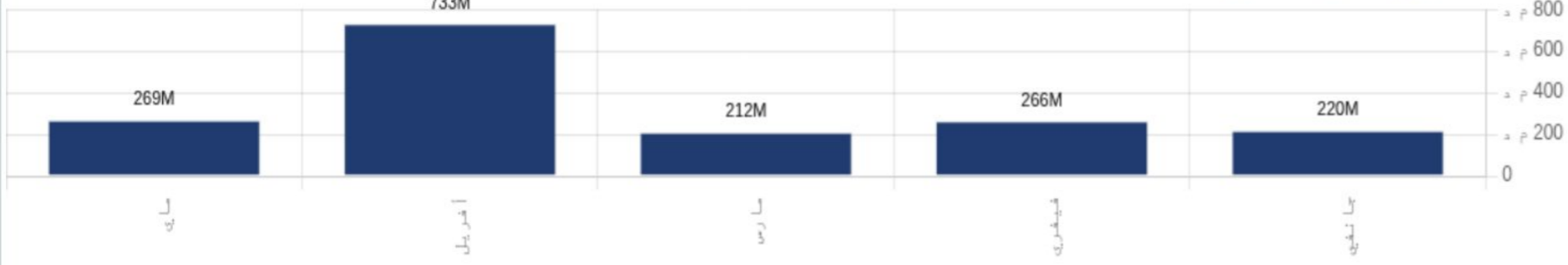
القسم	الصفقات	الكمية	حجم التداول بالدينار	حجم التداول (%)
11	296 985	121 056 374	1 642 049 322	96,61 %
12	8 935	3 228 906	42 228 946	2,48 %
99	10 866	11 955 726	15 149 189	0,89 %
32	5 230	47 743	248 611	0,01 %
<b>المجموع</b>	<b>322 016</b>	<b>136 288 749</b>	<b>1 699 676 069</b>	<b>100.00 %</b>

توزيع حجم التداول حسب مجموعات التداول



## التطور الشهري لحجم التداول

### حجم التداول بتسييرة البورصة



شهر	الصفقات	الكمية	حجم التداول بالدينار	حجم التداول (%)
جانفي	65 451	22 655 830	219 882 904	12,94 %
فيفري	51 872	19 595 841	265 912 216	15,64 %
مارس	56 293	19 512 185	211 685 738	12,45 %
أفريل	77 262	52 275 816	732 895 993	43,12 %
ماي	71 138	22 249 077	269 299 218	15,84 %
<b>حصة اليوم</b>	<b>322 016</b>	<b>136 288 749</b>	<b>1 699 676 069</b>	<b>100.00 %</b>

## البيع

شهر	اتفاقية سيولة	المستثمرين الأجانب	التصرف لفائد الأجانب	صانع السوق	مؤسسات التوظيف الجماعي	الحساب الخاص	التصرف لفائد التونسيون	المستثمرين التونسيون	المجموع
جانفي	437 318	641 174	22 682		356 711 117	532 921	26 363 928	156 213 763	219 882 904
فيفري	2253 002	319 932	2 994		281 682 888	292 184 6	24 090 553	208 155 601	265 912 216
مارس	1513 763	1 167 049	9 788		24 063 879	14 036 657	20 061 777	150 832 827	211 685 738
أفريل	1415 331	2 448 274	65 193		394 388 45	269 174 7	24 449 249	662 387 353	732 895 993
ماي	1026 572	3 109 405	42 698		355 012 94	125 442 91	21 416 264	195 658 695	269 299 218
<b>المجموع</b>	<b>6645 986</b>	<b>7 685 834</b>	<b>143 355</b>		<b>1 628 434 24</b>	<b>32 727 461</b>	<b>116 381 771</b>	<b>1 373 248 239</b>	<b>1 699 676 069</b>

## شراء

شهر	اتفاقية سيولة	المستثمرين الأجانب	التصرف لفائد الأجانب	صانع السوق	مؤسسات التوظيف الجماعي	الحساب الخاص	التصرف لفائد التونسيون	المستثمرين التونسيون	المجموع
جانفي	357 291	5865 195	86 909		39 720 950	2089 700	27 643 306	144 119 552	219 882 904
فيفري	119 160	2 790 003	12 834		41 701 853	4 939 271	18 888 468	197 460 626	265 912 216
مارس	508 428	5 686 372	14 758		48 346 467	13 322 224	22 258 374	121 549 116	211 685 738
أفريل	747 296	21 221 646 4	31 006		54 963 513	14 165 71	30 458 808	433 062 335	732 895 993
ماي	50 526	153 650 7	63 499		51 690 629	13 558 945	31 068 903	171 330 210	269 299 218
<b>المجموع</b>	<b>1 782 701</b>	<b>22 809 454 0</b>	<b>209 006</b>		<b>236 423 412</b>	<b>35 326 711</b>	<b>130 317 859</b>	<b>1 067 521 839</b>	<b>1 699 676 069</b>

## سوق الكتل

شهر	المستثمرين الأجانب	الحساب الخاص	T.Libre	المجموع
جانفي			4 345 300	4 345 300
فيفري			67 271 000	67 271 000
مارس		11 443 526		11 443 526
أفريل			462 331 611	462 331 611
ماي		8 409 250	3 500 000	11 909 250
<b>المجموع</b>		19 852 776	537 447 911	<b>557 300 687</b>

## سوق الكتل

شهر	المستثمرين الأجانب	الحساب الخاص	T.Libre	المجموع
جانفي			4 345 300	4 345 300
فيفري			67 271 000	67 271 000
مارس		11 443 526		11 443 526
أفريل	210 984 361		251 347 250	462 331 611
ماي		8 409 250	3 500 000	11 909 250
<b>المجموع</b>	210 984 361	19 852 776	326 463 550	<b>557 300 687</b>

## السوق : الرقاعية النشاط على مدار العام

الصفقات	الكمية	حجم التداول بالدينار
313	853 791	194 507 123

## طبيعة المصدر



توزيع حجم التداول حسب المصدر

شركات الخزينة

طبيعة المصدر	الصفقات	الكمية	حجم التداول بالدينار	حجم التداول (%)
الخزينة	275	736 496	184 623 594	94,92 %
شركات	38	117 295	9 883 529	5,08 %
<b>المجموع</b>	<b>313</b>	<b>853 791</b>	<b>194 507 123</b>	<b>100.00 %</b>

البيع				
الفئة	الصفقات	الكمية	حجم التداول بالدينار	حجم التداول (%)
مؤسسات التوظيف الجماعي	85	324674	121340327	62,38 %
الحساب الخاص	6	130500	63915316	32,86 %
المستثمرين التونسيون	133	141364	5780625	2,97 %
التصرف لفائدة التونسيون	89	257253	3470854	1,78 %
اتفاقية سيولة	0	0	0	0,00 %
التصرف لفائدة الأجانب	0	0	0	0,00 %
المستثمرين الأجانب	0	0	0	0,00 %
صانع السوق	0	0	0	0,00 %
<b>المجموع</b>	<b>313</b>	<b>853791</b>	<b>194507123</b>	<b>100,00 %</b>

شراء				
الفئة	الصفقات	الكمية	حجم التداول بالدينار	حجم التداول (%)
مؤسسات التوظيف الجماعي	192	671670	96965468	49,85 %
الحساب الخاص	28	86744	92058054	47,33 %
المستثمرين التونسيون	31	75789	5043670	2,59 %
التصرف لفائدة التونسيون	62	19588	439931	0,23 %
اتفاقية سيولة	0	0	0	0,00 %
التصرف لفائدة الأجانب	0	0	0	0,00 %
المستثمرين الأجانب	0	0	0	0,00 %
صانع السوق	0	0	0	0,00 %
<b>المجموع</b>	<b>313</b>	<b>853791</b>	<b>194507123</b>	<b>100,00 %</b>

### السوق: الموازية النشاط على مدار العام

#### عمليات البيع بالمزاد

الصفقات	الكمية	حجم التداول بالدينار
49	17388	912343

#### التداول الإلكتروني

الصفقات	الكمية	حجم التداول بالدينار
65	3699	36080

#### توزيع حسب فئة مقدمي الأوامر

شراء	الصفقات	الكمية	حجم التداول بالدينار	حجم التداول (%)
المستثمرين التونسيون	49	17388	912343	100,00 %
<b>المجموع</b>	<b>49</b>	<b>17388</b>	<b>912343</b>	<b>100,00 %</b>

#### توزيع حسب فئة مقدمي الأوامر

شراء	الصفقات	الكمية	حجم التداول بالدينار	حجم التداول (%)
المستثمرين التونسيون	65	3699	36080	100,00 %
<b>المجموع</b>	<b>65</b>	<b>3699</b>	<b>36080</b>	<b>100,00 %</b>

البيع	الصفقات	الكمية	حجم التداول بالدينار	حجم التداول (%)
المستثمرين التونسيون	49	17388	912343	100,00 %
<b>المجموع</b>	<b>49</b>	<b>17388</b>	<b>912343</b>	<b>100,00 %</b>

البيع	الصفقات	الكمية	حجم التداول بالدينار	حجم التداول (%)
المستثمرين التونسيون	63	3499	34080	94,46 %
التصرف لفائدة التونسيون	2	200	2000	5,54 %
<b>المجموع</b>	<b>65</b>	<b>3699</b>	<b>36080</b>	<b>100,00 %</b>

مؤشرات المساهمة الأجنبية لسندات رأس المال المدرجة بالبورصة

التعيينات	Avril 2026	Mai 2026	من 1 جانفي إلى mai 2026
حجم التداول م(د)	732 896	269 299	1 699 676
عمليات الشراء لفائدة الأجنبي م (د(1))	212 247	1 600	228 304
عمليات البيع لفائدة الأجنبي م (د(2))	2 513	3 152	7 829
الرصيد الصافي = (1) - (2)	209 734	-1 552	220 474
حصة الأجنبي في السوق = 2/[(1)+(2)]	107 380	2 376	118 066
رسملة السوق م(د)	41 757	45 114	
نسبة الأجنبي في رسملة السوق	18,09 %	17,89 %	

31/12/2025			
رسملة السوق م(د)	34 666	نسبة الأجنبي في رسملة السوق	18,89 %

الشركات	الوضع اعتبارًا من 31 ديسمبر 2025		من 1 جانفي إلى mai 2026		الوضعية في 29/05/2026		النسبة (%)	رسملة السوق المملوكة من طرف الأجنبي	النسبة (%)
	عدد الأسهم المملوكة من طرف الأجنبي	النسبة (%)	شراء	بيع	عدد الأسهم المدرجة	عدد الأسهم المملوكة من طرف الأجنبي			
<b>القطاع الكيميائي</b>	<b>1 531 579</b>	<b>47,23 %</b>	<b>725</b>	<b>351</b>	<b>7 684 757</b>	<b>1 531 953</b>	<b>47,23 %</b>	<b>228 036 423</b>	
الكيمياء	1 660	0,04 %	-	-	3 947 253	1 660	0,04 %	23 240	
الصناعات الكيماوية للفليور	560 631	26,70 %	725	351	2 100 000	561 005	26,71 %	51 612 460	
آر ليكيتونس	969 288	59,19 %	-	-	1 637 504	969 288	59,19 %	176 400 723	
<b>التوزيع</b>	<b>7 949 236</b>	<b>9,26 %</b>	<b>1 845</b>	<b>5 000</b>	<b>194 111 628</b>	<b>7 946 081</b>	<b>9,26 %</b>	<b>126 903 199</b>	
سي تي كار	19 096	0,11 %	20	3 000	18 000 000	16 116	0,09 %	394 842	
الشركة التونسية لأسواق الجملة	100	-	-	-	13 200 000	100	-	1 093	
الشبكة التونسية للسيارات والخدمات	3 557 935	9,30 %	1 825	1 000	38 250 000	3 558 760	9,30 %	47 509 446	
شركة المغازة العامة	1 148 462	7,28 %	-	-	15 777 070	1 148 462	7,28 %	16 882 391	
شركة النقل	3 094 136	10,31 %	-	1 000	30 000 000	3 093 136	10,31 %	61 862 720	
سمارت تونس	-	-	-	-	10 123 443	-	-	302 488 477	
سلكوم	108 969	2,44 %	-	-	4 461 532	108 969	2,44 %	241 911	
الشركة التونسية للسيارات	-	-	-	-	2 000 000	-	-	176 000 000	
شركة مونوبري	186	-	-	-	25 345 736	186	-	2 044	
الشركة العالمية لتوزيع السيارات الفاخرة	20 352	0,06 %	-	-	36 953 847	20 352	0,06 %	8 751	
<b>البنوك</b>	<b>224 823 144</b>	<b>43,88 %</b>	<b>264 165</b>	<b>72 158</b>	<b>846 256 529</b>	<b>225 015 151</b>	<b>47,20 %</b>	<b>3 900 116 595</b>	
الشركة التونسية للبنك	654 803	0,42 %	51 271	6 496	155 375 000	699 578	0,45 %	4 078 540	
البنك العربي لتونس	64 323 497	52,72 %	5 900	-	100 000 000	64 329 397	64,33 %	289 482 287	
التجاري بنك	28 676 277	57,35 %	1 323	2 024	50 000 000	28 675 576	57,35 %	2 081 273 306	



40,11 %	281 804 433	702 500 211	4 011 451	10 000 003	1 614	-	40,13 %	4 013 065	الشركة التونسية للتأمين و إعادة-التأمين ستار
0,01 %	22 143	371 415 108	5 210	87 391 790	11 115	15 115	-	1 210	BNA تأمينات
0,04 %	99 389	246 500 000	10 080	25 000 000	984	6 000	0,02 %	5 064	تأمينات مغربية للحياة
<b>0,25 %</b>	<b>220 275</b>	<b>304 998 000</b>	<b>29 630</b>	<b>33 800 000</b>	<b>16 474</b>	<b>6 250</b>	<b>0,22 %</b>	<b>39 854</b>	<b>الصحة</b>
0,06 %	176 495	297 600 000	18 978	32 000 000	16 474	6 250	0,09 %	29 202	مخابر يونيماد
0,59 %	43 780	7 398 000	10 652	1 800 000	-	-	0,59 %	10 652	الشركة التونسية للصناعات الصيدلانية
<b>63,79 %</b>	<b>2 776 557 018</b>	<b>11 358 123 867</b>	<b>186 782 463</b>	<b>571 727 409</b>	<b>264 337</b>	<b>774 894</b>	<b>63,59 %</b>	<b>186 271 906</b>	<b>صناعة الأغذية الفلاحية والمشروبات</b>
66,10 %	2 596 246 366	3 928 031 250	177 218 182	268 125 000	55 631	587 659	65,90 %	176 686 154	شركة صنع المشروبات بتونس
0,34 %	17 385 399	5 130 102 600	610 014	180 003 600	23 672	185 043	0,25 %	448 643	مجمع بولينيا القابضة
3,54 %	72 769 570	2 054 629 744	3 889 341	109 814 524	178 440	141	3,70 %	4 067 640	مجمع دليس القابضة
36,74 %	90 155 683	245 360 273	5 064 926	13 784 285	6 594	2 051	36,78 %	5 069 469	لاندر
<b>0,16 %</b>	<b>180 485</b>	<b>114 710 904</b>	<b>6 511</b>	<b>4 138 200</b>	<b>114</b>	<b>-</b>	<b>0,16 %</b>	<b>6 625</b>	<b>البتروال والغاز</b>
0,16 %	180 485	114 710 904	6 511	4 138 200	114	-	0,16 %	6 625	شركة النقل بواسطة الأنابيب
<b>41,02 %</b>	<b>479 180 007</b>	<b>2 170 831 655</b>	<b>16 386 974</b>	<b>135 098 475</b>	<b>27 175</b>	<b>16 231 072</b>	<b>0,20 %</b>	<b>183 077</b>	<b>مواد و خدمات صناعية</b>
41,38 %	477 881 799	1 154 866 655	16 243 433	39 254 475	12 170	16 209 116	0,12 %	46 487	الشركة التونسية للبلور
0,34 %	223 699	65 637 000	52 635	15 444 000	14 500	7 806	0,38 %	59 329	الشركة الصناعية للأجهزة و الآلات الكهربائية
0,11 %	1 074 509	950 328 000	90 906	80 400 000	505	14 150	0,10 %	77 261	مجمع وان تاك
<b>0,11 %</b>	<b>236 045</b>	<b>160 225 632</b>	<b>112 739</b>	<b>112 636 800</b>	<b>81 780</b>	<b>28 829</b>	<b>0,17 %</b>	<b>165 690</b>	<b>الاتصالات</b>
0,10 %	86 310	90 720 000	102 750	108 000 000	65 080	23 000	0,13 %	144 830	مجموعة تواصل القابضة
0,22 %	149 735	69 505 632	9 989	4 636 800	16 700	5 829	0,45 %	20 860	الشركة التونسية للمقاولات السلكية واللاسلكية
<b>16,93 %</b>	<b>38 788 416</b>	<b>1 356 422 284</b>	<b>4 151 112</b>	<b>118 814 626</b>	<b>39 017</b>	<b>147 108</b>	<b>17,63 %</b>	<b>4 043 021</b>	<b>التجهيزات المنزلية والمواد الصحية</b>
25,10 %	28 728 186	114 475 680	2 459 605	9 801 000	24 617	1 200	25,33 %	2 483 022	أوروسيكل
7,45 %	1 955 113	26 245 274	1 092 242	14 662 164	-	-	7,45 %	1 092 242	أوفيس بلاست
0,30 %	101 148	33 833 061	18 192	6 085 083	-	2 500	0,26 %	15 692	شركة مشغل الأثاث
0,68 %	7 981 680	1 166 141 789	575 049	84 015 979	13 573	143 408	0,53 %	445 214	شركة بيع المنتوجات الصحية
0,14 %	22 289	15 726 480	6 024	4 250 400	827	-	0,16 %	6 851	نيو بوديلاين
<b>0,25 %</b>	<b>186 677</b>	<b>119 966 053</b>	<b>60 750</b>	<b>28 207 823</b>	<b>20 400</b>	<b>3 000</b>	<b>0,33 %</b>	<b>78 150</b>	<b>مصنعي السيارات والمعدات</b>
0,25 %	186 435	73 680 000	60 728	24 000 000	20 400	3 000	0,33 %	78 128	البطارية التونسية أسد
-	242	46 286 053	22	4 207 823	-	-	-	22	الشركة التونسية لصناعات الإطارات المطاطية
<b>0,28 %</b>	<b>372 476</b>	<b>128 284 967</b>	<b>38 129</b>	<b>14 354 134</b>	<b>32 678</b>	<b>2 691</b>	<b>0,52 %</b>	<b>68 116</b>	<b>قطاع التكنولوجيا</b>
0,12 %	1 133	911 567	2 763	2 223 334	-	-	0,12 %	2 763	آي تاك
0,29 %	371 343	127 373 400	35 366	12 130 800	32 678	2 691	0,54 %	65 353	تلنات القابضة
<b>6,85 %</b>	<b>2 472 795</b>	<b>36 107 755</b>	<b>7 272 926</b>	<b>106 199 280</b>	<b>-</b>	<b>-</b>	<b>6,85 %</b>	<b>7 272 926</b>	<b>الترفيه</b>
6,85 %	2 472 795	36 107 755	7 272 926	106 199 280	-	-	6,85 %	7 272 926	الخطوط التونسية

# الأدوات - الأسهم

## السوق الرئيسية

ISIN رمز										الورقة المالية / القطاع																
الورقة المالية / القطاع	ISIN الرمز	رقم المالية	القطاع	قسم	طريقة التداول	الأوراق المالية المدرجة	رسملة السوق (مرد)	القيمة السوقية	عمقات الكتل	حجم التداول (دلت)	القيمة	الصفقات	الكمية	حجم التداول (دلت)	سعر الصفات	تغير اليوم	مؤشر	السابق VWAP	VWAP	تغير VWAP	الصفقات الكتل	قيمة صفقات الكتل	الصفقات	الكمية		
<b>التصالات</b>																										
الشركة التونسية للمقاولات السلكية واللاسلكية	TN0006530018	SOTET	B		Continu	11	69,51	4.636.800			0,15%	4.636.800	13.409.885	14.025.710	47,83%	14,9	2,14	4,00%	5,210	187,72%			24.168.165	2.356.475	24.168.165	
مجموعة تواتر للقيافة	TN0007650013	TGH	S		Fixing	99	90,72	108.000.000			0,20%	108.000.000	615.824	759.247	0,00%	0,840	4,62		0,800	5,00%			3.275.459	3.982.894	3.275.459	
<b>البتروول والغاز</b>																										
شركة النقل بواسطة الأنابيب	TN0006660013	STPIL	B		Continu	11	114,71	4.138.200			0,25%	4.138.200	586.119	22.581	10,00%	12	2,08	5,95%	22.680	22,22%			4.023.801	158.710	4.023.801	
<b>البنوك</b>																										
بنك الأمان	TN0003400058	AB	A		Continu	11	2.490,84	34.920.000			5,52%	2.490,84	20.564.340	296.157	71,330	19,89%	9,4	1,46	5,05%	50.000	49,86%			99.543.966	1.694.273	99.543.966
البنك العربي التونسي	TN0003600350	ATB	A		Continu	11	450,00	100.000.000			1,00%	450,00	2.424.232	585.414	4.500	23,29%		0,64		3.790	18,73%			7.757.549	2.030.553	7.757.549
التجاري بنك	TN0001600154	TJARI	A		Continu	11	3.629,00	50.000.000			8,04%	3.629,00	6.252.965	88.325	72,580	3,70%	15,4	3,57	5,79%	66.890	14,79%			4.255.951	607.488	4.255.951
بنك الإسكان	TN0001900604	BH	A		Continu	11	654,50	47.600.000			1,45%	654,50	676.331	57.668	32,21%	9,2	0,41		10.300	33,50%			1.947.359	183.400	1.947.359	
بنك تونس العربي الدولي	TN0001800457	BIAT	A		Continu	11	6.430,08	40.800.000			14,25%	6.430,08	13.065.927	84.153	157,600	9,87%	13,8	3,11	3,81%	111.000	47,39%			4.881.650	354.180	4.881.650
البنك الوطني المالي	TN0003100609	BNA	A		Continu	11	1.141,76	64.000.000			2,53%	1.141,76	21.593.622	129.461,8	17,840	14,36%	4	0,49	6,45%	120.70	47,80%			7.694.104	5.250.222	7.694.104
البنك التونسي	TN0002200053	BT	A		Continu	11	1.998,00	270.000.000			4,43%	1.998,00	6.748.077	936.157	7.400	10,71%	9,9	1,39	4,73%	6.400	21,09%			4.268.752	6.197.848	4.268.752
بنك تونس والبنك	TN0001300557	BTE	B		Fixing	12	6,49	1.000.000			0,01%	6,49	334.585	283	6,490	8,17%		0,04		3.500	85,43%			766.351	140.536	766.351
الشركة التونسية للإنجاز	TN0002600955	STB	A		Continu	11	905,84	155.375.000			2,01%	905,84	4.703.512	801.456	5.830	31,09%	15,4	0,58	3,43%	4.090	47,43%			13.676.647	2.983.913	13.676.647
البنك التونسي للصناعة والتجارة والصناعة	TN0002400505	UBCI	A		Fixing	12	760,06	20.001.529			1,69%	760,06	1.447.604	38.153	38.000	6,79%	10,6	1,25	3,42%	33.800	16,27%			5.050.209	139.765	5.050.209
الإتحاد الدولي للبنوك	TN0003900107	UIB	A		Continu	11	1.034,11	32.560.000			2,29%	1.034,11	1.481.681	52.516	31,760	17,54%	11	0,98	3,15%	24.850	27,81%			2.638.475	978.575	2.638.475
بنك الوفاق الدولي	TN0007200017	WIFAK	A		Fixing	12	254,40	30.000.000			0,56%	254,40	13.636	161,2	8,480	1,44%	25,8	1,47	10,13%	7.700	10,13%			350.620	46.255	350.620
<b>التأمين</b>																										
تأمينات مغربية للحياة	TNDKJ806BX14	AMW	B		Continu	11	246,50	25.000.000			0,55%	246,50	1.415.892	150.577	9.860	8,35%	10,6	1,74	4,27%	6.650	48,27%			9.232.281	1.135.559	9.232.281
تأمينات مغربية	TN0007830011	ASSMA	A		Continu	11	391,50	4.500.000			0,87%	391,50	676.656	7.868	87,000	17,57%	9	1,55	3,33%	56.500	53,98%			7.011.578	1.079.970	7.011.578
شركة أس تي للتأمين وإعادة التأمين	TN0003000452	AST	A		Fixing	12	487,08	6.000.000			1,08%	487,08	106.783	162,5	81,180	19,75%	14	2,58	3,08%	45.990	76,52%			4.113.899	7.574	4.113.899
BHتأمين	TN0006550016	BHASS	B		Fixing	12	145,58	2.660.000			0,32%	145,58	8.767	148	54,730	-14,00%	13,1	1,31	2,92%	63.000	-10,59%			9.080.724	151.329	9.080.724
تأمينات BNA	TN0007680010	BNASS	A		Continu	11	371,42	87.391.790			0,82%	371,42	4.746.406	123.986,3	4.250	25,00%	21,8	4,48	5,98%	3.140	35,35%			9.770.684	2.820.107	9.770.684
الشركة التونسية للتأمين وإعادة التأمين ستار	TN0006060016	STAR	A		Continu	11	702,50	10.000.003			1,56%	702,50	3.352.726	49.145	70,250	3,32%	25,6	1,75	5,98%	63.780	10,14%			2.815.371	4.515.512	2.815.371
الشركة التونسية لإعادة التأمين	TN0007380017	TRE	B		Fixing	12	249,40	20.000.000			0,55%	249,40	1.782.240	139.702	12.470	0,46%	9,2	0,94	4,41%	10.380	25,43%			15.588.469	1.178.318	15.588.469
<b>التجهيزات المنزلية والمواد الصحية</b>																										
شركة مشغل الأثاث	TN0007740012	SAM	B		Continu	11	33,83	6.085.083			0,08%	33,83	1.378.836	277.510	5.560	14,64%	12	2,59	8,09%	4.700	18,30%			4.930.092	1.068.669	4.930.092
أوروسيل	TN0007570013	ECYCL	B		Continu	11	114,48	9.801.000			0,25%	114,48	1.969.929	173.025	11.580	0,69%	14,8	1,9	5,99%	12.490	-6,49%			10.281.950	880.452	10.281.950
نيو بودي لين	TN0007540016	NBL	B		Continu	11	15,73	4.250.400			0,04%	15,73	186.267	50.882	3.700	-5,13%		3,1		4.050	-8,64%			985.405	257.246	985.405
أوفيس بلا ست	TN0007700016	PLAST	B		Continu	11	26,25	14.662.164			0,06%	26,25	574.133	325.956	1.790	-0,56%	41,3	1,31	2,24%	1.910	-6,28%			4.393.145	2.187.005	4.393.145
شركة بيع المتوجات الصحية	TN0007610017	SAH	A		Continu	11	1.166,14	84.015.979			2,59%	1.166,14	6.697.523	485.907	13.880	1,54%	18,9	3,65	2,88%	13.900	-0,14%			4.151.692	2.941.640	4.151.692
<b>الترفيه</b>																										
الخطوط التونسية	TN0001200401	TAIR	S		Fixing	99	36,11	106.199.280			0,08%	36,11	54.707	163.536	0,340	-2,86%		-0,02		0,340	0,00%			391.324	1.144.935	391.324
<b>التوزيع</b>																										
الشركة التونسية للسيارات والخدمات	TN0007300015	ARTES	A		Continu	11	510,64	38.250.000			1,13%	510,64	983.334	76.145	13.350	8,01%	12,1	2,65	5,99%	11.500	16,09%			7.020.943	532.078	7.020.943
سككوم	TN0007590011	CELL	B		Continu	11	9,90	4.461.532			0,02%	9,90	466.145	220.102	2.220	-3,90%	10,5	1,5		3.320	-33,13%			2.197.602	881.490	2.197.602
سي تي كار	TN0007550015	CITY	A		Continu	11	441,00	18.000.000			0,98%	441,00	1.551.749	65.449	24.500	7,50%	12,4	4,85	5,10%	19.700	24,37%			9.771.664	408.220	9.771.664
شركة النقل	TN0007410012	NAKL	A		Continu	11	600,00	30.000.000			1,33%	600,00	2.035.745	113.210	20.000	15,67%	10,1	2,4	5,00%	15.080	32,63%			5.671.577	328.584	5.671.577
شركة المغارة العمارة	TN0006440010	MAG	B		Fixing	12	231,92	15.777.070			0,51%	231,92	22.819	14.700	13,08%		-3		9.850	49,24%			1.087.791	10.089	1.087.791	
شركة مونيرو	TN0001000108	MNP	B		Fixing	12	278,55	25.345.736			0,62%	278,55	1.166.162	112.160	10.990	20,77%	19,8	6,28	1,82%	6.090	80,46%			4.108.331	468.260	4.108.331
سمارت تونس	TNQPQXR0DTHB	SMART	B		Continu	11	302,49	10.123.443			0,67%	302,49	1.765.669	59.569	29.880	6,52%	13,7	2,82	3,35%	19.500	53,23%			7.104.919	3.298.452	7.104.919
الشركة التونسية لأسواق الجملة	TN0006580013	MGR	B		Continu	11	144,28	13.200.000			0,32%	144,28	246.898	23.464	10.930	6,12%	16,8	4,78	4,39%	8.900	22,81%			1.512.689	155.146	1.512.689
الشركة التونسية للسيارات	TNNGTFLC2986	STA	B		Continu	11	176,00	2.000.000			0,39%	176,00	4.395.184	55.846	88.000	40,80%	17,7	4,77	135,04%	37.440				10.651.517	165.444	10.651.517
الشركة العالمية لتوزيع السيارات للقيافة	TN0007690019	UADH	S		Fixing	99	15,89	36.953.847			0,04%	15,89	-	-	0,430	0,00%	24,3	0,19		0,600	-28,33%			536.502	1.010.680	536.502
<b>الخدمات المالية</b>																										
شركة الإيجار العربية لتونس	TN0004700100	ATL	B		Continu	11	354,25	32.500.000																		

26479861	13772038	11620	-	-	-	3,19%	1880	3,35%	1,93	16,6	0,00%	1,940	5 194 585	2703917	1914	-	-	-	1,48%	666,63	343624940	Continu	11 A	CC	TN0007400013	قرطاج للإسمنت	
242815	383208	648	-	-	-	29,09%	0,550		0,32		-5,33%	0,710	29485	43840	160	-	-	-	0,07%	31,27	44047290	Fixing	12 B	SCB	TN0007350010	إسمنت بيزرت	
3126997	820726	4248	-	-	-	22,12%	3,300		0,67	9,8	3,60%	4,030	640370	167701	798	-	-	-	0,05%	20,35	5050500	Continu	11 B	SOKNA	TN0007210016	السكاي	
7728485	914723	3654	-	-	-	13,77%	8,790	2,40%	3,32	25,6	12,99%	10,000	2561890	285254	471	-	-	-	0,46%	206,69	20668860	Continu	11 B	MPBS	TN0007620016	مصنع الورق الخشبي بالجنوب	
33273	55355	137	-	-	-	-3,51%	0,570		0,55		-5,17%	0,550	7023	13272	29	-	-	-	0,02%	10,98	19971000	Fixing	99 S	SMD	TN0007730013	سانيماد	
6710	190	14	-	-	-	-4,15%	35890		1,06		0,00%	34,400	806	23	5	-	-	-	0,08%	37,84	1100000	Fixing	12 B	SIMPA	TN0004000055	الشركة العقارية قولمساهمات	
18884	5381	24	-	-	-	10,29%	3,110		1,26	43,6	-0,58%	3,430	4998	1450	7	-	-	-	0,12%	53,51	15600000	Fixing	12 B	SITS	TN0007180011	الشركة العقارية التونسية السعوجية	
1968960	3163818	2300	-	-	-	50,00%	0,440		-1,75		-5,71%	0,660	201832	282196	235	-	-	-	0,06%	26,83	40656000	Fixing	99 S	SOMOC	TN0006780019	الشركة المصرية للخزف	
126	42	1	-	-	-	-4,33%	3000		2,73		0,00%	2,870	-	-	-	-	-	-	0,22%	99,05	34513514	Fixing	99 S	SOTEM	TN0007600018	الشركة التونسية للتللا	
<b>408794789</b>	<b>19435486</b>	<b>38777</b>	<b>230936746</b>	<b>9094700</b>	<b>8</b>								<b>38777088</b>	<b>2039362</b>	<b>7984</b>	<b>2438250</b>	<b>150000</b>	<b>2</b>	<b>25,18%</b>	<b>11358,12</b>	<b>571727409</b>						<b>صناعة الأغذية الفلاحية والمشروبات</b>
37105524	2343264	10330	5105996	327200	4	45,04%	12,900	2,94%	4,17	17	3,37%	18,710	9526023	541600	1982	2438250	150000	2	4,55%	2054,63	109814524	Continu	11 A	DH	TN0007670011	مجمع دليس القايزة	
19570488	1186477	3606	5468750	312500	1	21,09%	14,700	2,25%	2,33	19,4	11,32%	17,800	4410801	250407	1119	-	-	-	0,54%	245,36	13784285	Continu	11 B	UNDOOR	TN0007510019	لاننور	
294808678	11676436	15267	220362000	8455000	3	54,05%	18,500	2,35%	4,54	25	5,75%	28,500	14165493	518772	2905	-	-	-	11,37%	5130,10	180003600	Continu	11 A	PGH	TN0005700018	مجمع بولينا القايزة	
57310099	4229309	9574	-	-	-	16,27%	12,600	6,01%	3,35	13,6	3,97%	14,650	10674771	728583	1978	-	-	-	8,71%	3928,03	268125000	Continu	11 A	SFBT	TN0001100254	شركة صنع المشروبات بتونس	
<b>50538902</b>	<b>5192501</b>	<b>10019</b>	<b>3500000</b>	<b>350000</b>	<b>2</b>								<b>8756457</b>	<b>851516</b>	<b>2277</b>	<b>3500000</b>	<b>350000</b>	<b>2</b>	<b>0,28%</b>	<b>128,28</b>	<b>14354134</b>						<b>قطاع التكنولوجيا</b>
4568	11728	20	-	-	-	28,13%	0,320		-0,11		0,00%	0,410	-	-	-	-	-	-	0,00%	0,91	2223334	Fixing	99 S	AEETEC	TN0007500010	أي تيك	
50534334	5180773	9999	3500000	350000	2	53,51%	6840	3,33%	5,01	13,4	-0,94%	10,500	8756457	851516	2277	3500000	350000	2	0,28%	127,37	12130800	Continu	11 B	TLNET	TN0007440019	تلتات القايزة	
<b>8119813</b>	<b>2577649</b>	<b>3898</b>	<b>-</b>	<b>-</b>	<b>-</b>								<b>1762379</b>	<b>589494</b>	<b>874</b>	<b>-</b>	<b>-</b>	<b>-</b>	<b>0,27%</b>	<b>119,97</b>	<b>28207823</b>						<b>مصنعي السيارات والمعدات</b>
7929462	2555356	3763	-	-	-	-3,46%	3,180		3,74	20	0,99%	3,070	1734473	586789	850	-	-	-	0,16%	73,68	24000000	Fixing	99 S	ASSAD	TN0007140015	البطارية التونسية أسد	
190351	22293	135	-	-	-	211,62%	3,530		2,74		-8,33%	11,000	27906	2705	24	-	-	-	0,10%	46,29	4207823	Fixing	99 S	STP	TN0005030010	الشركة التونسية لصناعات الإطارات المظاظية	
<b>372918890</b>	<b>29124125</b>	<b>41070</b>	<b>219108161</b>	<b>16734636</b>	<b>10</b>								<b>47832486</b>	<b>2872190</b>	<b>9847</b>	<b>5971000</b>	<b>400000</b>	<b>4</b>	<b>4,81%</b>	<b>2170,83</b>	<b>135098475</b>						<b>مواد وخدمات صناعية</b>
70310822	7235927	19682	3432000	300000	2	35,09%	8,750	2,79%	2,43	22	8,44%	11,820	16949343	1485833	3840	3432000	300000	2	2,11%	950,33	80400000	Continu	11 A	OTH	TN0007530017	مجمع وارن تانك	
4283605	1249113	3563	-	-	-	65,37%	2,570	4,24%	2,42	27,5	10,10%	4,250	1287445	318853	836	-	-	-	0,15%	65,64	15444000	Continu	11 B	SIAME	TN0006590012	الشركة الصناعية للأجهزة و الآلات الكهربائية	
298324463	20639085	17825	215676161	16434636	8	114,75%	13,700	0,85%	8,2	27,6	22,58%	29,420	29595697	1067504	5171	2539000	100000	2	2,56%	1154,87	39254475	Continu	11 A	SOTLV	TN0006560015	الشركة التونسية للبايور	
<b>1699427457</b>	<b>136241006</b>	<b>316786</b>	<b>557300687</b>	<b>31752830</b>	<b>35</b>								<b>269271584</b>	<b>22238310</b>	<b>69912</b>	<b>11909250</b>	<b>900000</b>	<b>8</b>	<b>100,00%</b>	<b>45114,15</b>	<b>3063013649</b>						<b>حصص اليوم</b>

# الأدوات - خطوط ثانوية

## السوق الرئيسية

سنة 2026				Mai 2026							
حجم التداول بالدينار	الكمية	الصفقات	أخر سعر متداول	حجم التداول بالدينار	الكمية	الصفقات	القسم	رمز الورقة المالية	ISIN	القطاع/ الشركة الورقة المالية	
<b>صناعة الأغذية الفلاحية والمشروبات</b>											
<b>مجمع بولينا القابضة</b>											
135	83	16	-	34	19	5	32 PGH11	TN0005700034	PGH Da 2/25 230611		
<b>شركة صنع المشروبات بتونس</b>											
-	-	-	-	-	-	-	32 SFB99	TN0001100288	SFBT (Da 1/6)		
-	-	-	-	-	-	-	32 SFB00	TN0001100296	SFBT (Da 1/7)		
62	1	1	-	-	-	-	32 SFBT1	TN0001100304	SFBT (Da 1/2) 2001		
-	-	-	-	-	-	-	32 SFB02	TN0001100312	SFBT Da1/2(11/4/02)		
-	-	-	-	-	-	-	32 SFB06	TN0001100320	SFBT Da 1/12 2006		
66	19	8	-	-	-	-	32 SFB07	TN0001100338	SFBT DA2007 1/13		
300	57	9	-	-	-	-	32 SFB10	TN0001100346	SFBT Da5/56 120510		
179	39	7	-	-	-	-	32 SFB11	TN0001100353	SFBT Da5/61 300311		
595	225	22	-	153	17	3	32 SFB12	TN0001100361	SFBT Da10/66 03712		
107	49	6	-	-	-	-	32 SFB13	TN0001100387	SFBT Da1/19 280513		
137	26	12	-	-	-	-	32 SFB14	TN0001100403	SFBT DA 1/8 200514		
95	37	11	-	-	-	-	32 SFB15	TN0001100411	SFBT DA 1/6 120515		
137	29	13	-	35	6	2	32 SFB16	TN0001100429	SFBT DA 1/7 040516		
114	36	15	-	29	8	3	32 SFB17	TN0001100437	SFBT DA 1/10 040517		
151	27	20	-	27	4	4	32 SFB18	TN0001100445	SFBT DA 1/4 300418		
430	135	75	-	167	50	26	32 SFB19	TN0001100452	SFBT DA 1/5 130519		
581	158	53	-	62	18	15	32 SFB20	TN0001100460	SFBT DA 1/4 200720		
1821	2069	415	-	202	443	69	32 SFB24	TN3022YIH65	SFBT DA 1/12 280524		
<b>لاندر</b>											
47	106	12	-	-	-	-	32 LND17	TN0007510035	LNDOR DA1/32 80617		
<b>التأمين</b>											
<b>تأمينات BNA</b>											
5	5	4	-	-	-	-	32 AMI17	TN0007680044	AMI DA 1/4 110817		
263	129	18	-	-	-	-	32 AMI20	TN0007680051	AMI DA27/35 241120		
<b>شركة أسبرى للتأمين وإعادة التأمين</b>											
-	-	-	-	-	-	-	32 AST17	TN0003000528	AST DA 1/2 140817		
<b>الشركة التونسية للتأمين وإعادة التأمين ستار</b>											
130 106	1901	279	-	4 935	70	18	32 STAR5	TN17FVNGCJ77	STAR DA 7/6 221225		
<b>مصنعي السيارات والمعدات</b>											
<b>البطارية التونسية أسد</b>											
-	-	-	-	-	-	-	32 ASSDA	TN0007140031	ASSDa1/9(01/07/05)		
-	-	-	-	-	-	-	32 ASS09	TN0007140049	ASSAD Da1/4 150609		
6	8	2	-	-	-	-	32 ASS10	TN0007140056	ASS Da 1/10 020610		
4	14	2	-	-	-	-	32 ASS11	TN0007140064	ASS Da 1/22 200611		
4	20	5	-	-	-	-	32 ASS12	TN0007140072	ASS Da 1/23 010812		
<b>الشركة التونسية لصناعات الإطارات المعظمية</b>											
-	-	-	-	-	-	-	32 STIP3	TN0005030028	STIP Da1/10 0703		
<b>البنوك</b>											
<b>بنك الأمان</b>											
-	-	-	-	-	-	-	32 AB26	TN0003400108	AB Da 26 3/37		
-	-	-	-	-	-	-	32 AB29	TN0003400116	AB Da 29 3/40		
276	53	3	5,210	276	53	3	32 AB34	TN0003400157	AB Da 34 2/59		
184	43	6	-	-	-	-	32 ABA38	TN0003400207	AB Da 1/27		
-	-	-	-	-	-	-	32 ABDA7	TN0003400272	ABDA 1/14 11122007		
-	-	-	-	-	-	-	32 ABDA9	TN0003400371	AB Da 3/37 281209		
9	1	1	-	-	-	-	32 AB13	TN0003400454	AB Da 1/10 110613		
223	68	18	-	8	2	2	32 AB16	TN0003400512	AB DA1/24 01082016		
169	23	7	-	44	11	3	32 AB17	TN0003400579	AB DA1/25 300617		
287	16	11	-	21	2	2	32 AB23	TNM Y01P21QP7	AB DA 1/7 12102023		
5 188	598	160	-	906	79	28	32 AB24	TN66JFM 5A518	AB DA 2/13 281024		
<b>البنك العربي لتونس</b>											
-	-	-	-	-	-	-	32 ATBDA	TN0003600434	ATBDA1/7 09/11/05		
-	-	-	-	-	-	-	32 ATB08	TN0003600517	ATB Da 1/10 151208		
10	45	6	-	-	-	-	32 ATB10	TN0003600616	ATB Da 1/16 161210		
<b>التجاري بنك</b>											
89	15	2	-	-	-	-	32 TJADA	TN0001600162	TJARI - (Da)		
-	-	-	-	-	-	-	32 TJA39	TN0001600261	TJARI - Da39		
6 336	1073	49	-	91	42	8	32 TJA18	TN0001600501	TJARIDA1/40 250518		
37 661	2890	521	-	6 086	417	89	32 TJA25	TN823JXM 7175	TJARIDA4/21 300425		
<b>البنك التونسي</b>											
38	8	1	-	-	-	-	32 BTDA	TN0002200103	BQ DE TSIE - Da		
127	9	3	-	-	-	-	32 BT149	TN0002200210	Bt Da 3/10 170599		
67	11	3	-	-	-	-	32 BT154	TN0002200251	BT Da1/7(3/12/01)		
15	1	1	-	-	-	-	32 BTDA6	TN0002200319	BT Da 1/2 23052006		

45	11	3	-	-	-	-	32	BTDA9	TN0002200327	BT Da 1/2 10/06/09
64	67	14	-	9	3	3	32	BT13	TN0002200335	BT Da 1/3 280613
45	22	11	-	13	7	2	32	BT16	TN0002200343	BT DA 1/5 03062016
67	33	22	-	6	5	5	32	BT18	TN0002200350	BT DA 1/4 04052018
150	125	65	-	22	22	13	32	BT22	TNHLWKDE9D7	BT DA 1/5 10052022
<b>بنك تونس العربي الدولي</b>										
-	-	-	-	-	-	-	32	BIA32	TN0001800465	BIAT Da32 4/60
71	15	6	-	65	8	3	32	BIA36	TN0001800507	BIAT Da36 1/24
1902	271	55	-	237	29	9	32	BIA20	TN0001800622	BIAT DA1/20 290620
19 397	1007	418	21,000	3977	193	81	32	BIA24	TNK 63R17BF70	BIAT DA1/7 291124
<b>البنك الوطني الفلاحي</b>										
3977	2140	420	-	3962	2132	415	32	BNA09	TN0003100633	BNA Da 1/10 040509
445	276	83	-	336	198	58	32	BNA18	TN0003100740	BNA DA 1/10 200618
125	701	40	-	25	74	7	32	BNA19	TN0003100815	BNA DA 1/55 150419
<b>بنك الإسكان</b>										
-	-	-	-	-	-	-	32	BHDA	TN0001900612	BQ HABITAT (Da)
-	-	-	-	-	-	-	32	BH12	TN0001900679	BH Da 1/20 150999
-	-	-	-	-	-	-	32	BH14	TN0001900711	BH Da1/25 14022000
3	2	1	-	-	-	-	32	BHDA7	TN0001900778	BHDA 1/15 28052007
38	8	5	-	-	-	-	32	BH15	TN0001900901	BH DA 1/3 270715
23	11	6	-	-	-	-	32	BH17	TN0001900992	BH DA 1/5 171117
<b>الإتحاد البنكي للتجارة والصناعة</b>										
48	3	3	-	-	-	-	32	UBC00	TN0002400570	UBCI Da 1/6 010900
34	1	1	-	-	-	-	32	UBC04	TN0002400646	UBCI Da 3/7 010704
45	2	2	-	-	-	-	32	UBC10	TN0002400653	UBCI Da 1/2 150710
2 228	256	27	-	-	-	-	32	UBC13	TN0002400695	UBCI Da8/33 141013
<b>بنك الوفاق الدولي</b>										
6	3	3	-	-	-	-	32	WIF15	TN0007200132	WIFAK DA1/2 121015
<b>مصنع الورق الخشبي بالجنوب</b>										
10	10	3	-	-	-	-	32	MPB17	TN0007620032	MPBS DA 1/10 070717
16	37	5	-	-	-	-	32	MPB18	TN0007620040	MPBS DA 1/20 050718
9	11	4	-	-	-	-	32	MPB19	TN0007620057	MPBS DA 1/10 100719
21	49	18	-	-	-	-	32	MPB20	TN0007620065	MPBS DA 1/17 100820
<b>قرطاج للإسمنت</b>										
-	31	5	-	-	-	-	32	CC10	TN0007400039	CC Da 1/52 201210
<b>السكنى</b>										
-	-	-	-	-	-	-	32	SOK12	TN0007210032	SOKNA Da1/5 020712
13	9	4	-	-	-	-	32	SOK14	TN0007210040	SOKNA Da2/5 010714
<b>الشركة العقارية للمساهمات</b>										
-	-	-	-	-	-	-	32	SIM01	TN0004000089	SIMPAR Da 1/5
38	4	1	-	-	-	-	32	SIM08	TN0004000105	SIMPA Da1/6 010708
-	-	-	-	-	-	-	32	SIM10	TN0004000121	SIMPA Da1/7 010710
5	1	1	-	-	-	-	32	SIM12	TN0004000147	SIMPA Da1/8 020712
64	8	2	-	-	-	-	32	SIM14	TN0004000154	SIMPA DA2/9 010714
<b>الشركة العقارية التونسية السعودية</b>										
5	14	1	-	-	-	-	32	SITDA	TN0007180037	SITSDa1/9 28/03/07
<b>الشركة المصرية للخزف</b>										
-	-	-	-	-	-	-	32	SOMC3	TN0006780027	SOMOC Da 1/7 0803
-	-	-	-	-	-	-	32	SOMC8	TN0006780043	SOMOC Da 1/10 0708
-	-	-	-	-	-	-	32	SOMC9	TN0006780050	SOMOC Da 1/20 2007
-	-	-	-	-	-	-	32	SOM11	TN0006780068	SOMC Da1/10 261211
2	155	6	-	2	90	1	32	SOM12	TN0006780076	SOMC Da1/45 211212
1	92	10	-	-	30	2	32	SOM13	TN0006780084	SOMC Da2/35 231213
1	76	13	-	-	2	2	32	SOM14	TN0006780092	SOMC DA3/37 250814
-	27	6	-	-	13	3	32	SOM15	TN0006780100	SOM DA 1/23 201015
<b>مواد وخدمات صناعية</b>										
<b>مجمع وانثاك</b>										
136	33	11	-	-	-	-	32	OTH21	TN7F9QE5NT90	OTH DA1/2 181121
<b>الشركة الصناعية للأجهزة والآلات الكهربائية</b>										
6	3	1	-	-	-	-	32	SIADA	TN0006590020	SIAME Da5/11
4	7	3	-	-	-	-	32	SIAM1	TN0006590087	SIAME Da1/8
1	7	3	-	-	-	-	32	SIAD4	TN0006590103	SIAM Da1/25 280704
2	5	3	-	-	-	-	32	SIAM4	TN0006590061	SIAME Da1/10
8	23	8	-	-	-	-	32	SIA21	TN0006590111	SIAM DA1/10 160721
<b>الشركة التونسية للبلور</b>										
-	-	-	-	-	-	-	32	STVDA	TN0006560023	SOTUVER Da 1/24
-	-	-	-	-	-	-	32	STV00	TN0006560049	STV Da 1/25 010700
-	-	-	-	-	-	-	32	STV01	TN0006560064	SOTUVER Da 3/34
-	-	-	-	-	-	-	32	STV02	TN0006560098	STV02 3/10 010102
190	19	3	-	-	-	-	32	STV12	TN0006560148	STV Da10/31 160712
64	19	9	-	5	1	1	32	STV13	TN0006560155	SOTUV Da1/7 180713
123	67	12	-	-	-	-	32	STV14	TN0006560189	SOTUV DA3/41 10714
277	139	21	-	62	27	4	32	STV15	TN0006560197	STV DA 3/40 200715
163	77	19	-	93	33	8	32	STV17	TN0006560221	STV DA2/23 4122017
4 897	1166	128	-	1988	309	35	32	STV20	TN0006560247	SOTUV DA 7/32 91020
2 929	1115	203	-	212	61	27	32	STV22	TN19LW0F07	STV DA2/11 280722

220	1	1	-	-	-	-	32	ALQDA	TN0002300366	AIR LIQ Da1/4 0999
-	-	-	-	-	-	-	32	ALQ01	TN0002300374	AIR LIQ Da1/6 0601
425	5	4	-	-	-	-	32	ALQ02	TN0002300390	ALQ Da1/6 (160902)
480	8	4	-	-	-	-	32	ALQ03	TN0002300408	AIR LIQ Da1/8 0903
455	12	6	-	-	-	-	32	ALQ04	TN0002300416	ALQ Da1/10 7/09/04
129	3	2	-	-	-	-	32	ALQ05	TN0002300424	ALQDa1/12 06/09/05
173	5	3	-	-	-	-	32	ALQ06	TN0002300432	ALQ Da1/12 070906
269	8	6	-	35	1	1	32	ALQ07	TN0002300440	ALQ Da 1/12 0907
225	8	5	-	-	-	-	32	ALQ08	TN0002300457	AL Da 1/11 030908
357	14	7	-	30	1	1	32	ALQ09	TN0002300465	AL Da 1/12 030909
209	8	3	-	-	-	-	32	ALQ10	TN0002300473	ALQ Da 1/11 060910
316	12	5	-	-	-	-	32	ALQ11	TN0002300481	ALQ Da 1/11 050911
236	12	3	20,570	103	5	1	32	ALQ12	TN0002300499	ALQ Da 1/15 030912
26	1	1	-	-	-	-	32	ALQ13	TN0002300507	ALQ Da 1/11 020913
256	14	4	-	-	-	-	32	ALQ14	TN0002300515	ALQ DA 1/12 150914
208	23	6	10,040	30	3	1	32	ALQ15	TN0002300523	ALQ DA 1/25 070915
256	37	9	-	-	-	-	32	ALQ16	TN0002300531	ALQ DA 1/28 050916
96	16	5	-	-	-	-	32	ALQ17	TN0002300549	ALQ DA 1/31 250917
203	32	6	-	-	-	-	32	ALQ18	TN0002300556	ALQ DA 1/30 161018
173	13	1	-	-	-	-	32	ALQ19	TN0002300564	ALQ DA 1/16 160919
86	23	4	-	-	-	-	32	ALQ20	TN0002300572	ALQ DA 1/45 201120
<b>الكيمياء</b>										
-	-	-	-	-	-	-	32	ALKDA	TN0003800711	ALKIM Da
6	4	3	-	-	-	-	32	ALK04	TN0003800729	ALKIM Da 04
10	8	3	-	-	-	-	32	ALK03	TN0003800737	ALK Da 1/10 240603
-	-	-	-	-	-	-	32	ALK24	TNPIK1R13738	ALKNSLIB1/4j010123
<b>التوزيع</b>										
<b>الشبكة التونسية للسيارات والخدمات</b>										
-	-	-	-	-	-	-	32	ART12	TN0007300023	ARTES Da1/4 230712
-	-	-	-	-	-	-	32	ART13	TN0007300031	ARTES Da1/5 040313
<b>سيات كار</b>										
126	16	13	-	35	4	4	32	CTY19	TN0007550023	CITY DA1/3 230919
<b>SMART TUNISIE</b>										
316	78	39	-	57	10	6	32	SMT23	TN7IDYBX6058	SMART DA 1/5 070623
512	161	61	-	52	11	9	32	SMT24	TN7PHUMS9GW2	SMART DA 1/6 111124
<b>شركة المغازة العامة</b>										
-	-	-	-	-	-	-	32	MGDA4	TN0006440028	MAG GEN Da 1/2
<b>شركة مونوري</b>										
12	5	2	-	-	-	-	32	MNPDA	TN0001000116	MONOPRIX Da
17	3	3	-	-	-	-	32	MNP11	TN0001000124	MNP Da 1/2 100611
-	-	-	-	-	-	-	32	MNP12	TN0001000132	MNP Da 1/5 040612
38	30	22	-	10	5	3	32	MNP15	TN0001000140	MNP Da 1/5 160615
<b>الشركة التونسية لسواق الجملة</b>										
3	1	1	-	3	1	1	32	MGR10	TN0006580021	MGR Da1/3 050710
3	4	2	-	3	4	2	32	MGR17	TN0006580039	MGR DA 1/10 201217
<b>المواد الأساسية</b>										
<b>تونس لمجنيبات الأيمنوم</b>										
-	-	-	-	-	-	-	32	TPR08	TN0007270036	Da TPR 11/149 2006
3	1	1	2,990	3	1	1	32	TPR09	TN0007270044	TPR Da 1/8 200509
2	3	1	-	-	-	-	32	TPR10	TN0007270051	TPR Da 1/36 250510
166	72	12	2,350	139	60	10	32	TPR11	TN0007270069	TPR Da 5/37 150611
41	84	8	-	27	38	2	32	TPR12	TN0007270077	TPR Da 1/21 250612
38	150	17	0,400	4	11	2	32	TPR13	TN0007270085	TPR Da 1/44 250613
24	20	8	1,990	12	6	2	32	TPR16	TN0007270093	TPR DA 1/9 260716
<b>البتروول والفاز</b>										
<b>شركة النقل بواسطة الأنابيب</b>										
44	13	5	-	-	-	-	32	SPIL3	TN0006660021	STPIL Da1/10 0703
-	-	-	-	-	-	-	32	SPIL7	TN0006660039	STPILDA0807 1/10
132	115	14	-	-	-	-	32	SPIL8	TN0006660047	STPIL Da1/25301208
64	44	11	-	6	3	2	32	SPL12	TN0006660054	STPIL Da1/20 02712
170	186	20	-	-	-	-	32	SPL13	TN0006660062	STPIL Da1/33 01713
155	93	23	-	-	-	-	32	SPL14	TN0006660070	STPIL DA 1/17 20614
256	300	28	-	-	-	-	32	SPL15	TN0006660088	STPL DA 1/32 180615
148	199	21	-	9	12	3	32	SPL16	TN0006660096	STPIL DA 1/39 01716
164	374	29	-	3	6	2	32	SPL17	TN0006660104	STPILDA 1/56 300617
278	445	37	-	-	-	-	32	SPL18	TN0006660112	STPILDA 1/39 290618
<b>التجهيزات المنزلية والمواد الصحية</b>										
<b>أوروسكل</b>										
18	2	2	-	-	-	-	32	ECY16	TN0007570021	ECYCL DA1/2 010616
14	12	8	-	-	-	-	32	ECY19	TN0007570039	ECYC DA1/10 010719
124	107	46	-	22	19	7	32	ECY22	TNUTSNMT2ET9	ECYC DA1/10 040822
<b>شركة مشغل الأثاث</b>										
4	5	3	-	-	-	-	32	SAM17	TN0007740020	SAM DA 1/10 280717
1	1	1	-	-	-	-	32	SAM20	TN0007740038	SAM DA 1/5 300920
3 783	9222	213	-	1996	4753	47	32	SAM25	TNLPW5AWBTJ4	SAM DA 8/85 241125
<b>شركة بيع المنتجات الصحية</b>										
58	17	10	-	-	-	-	32	SAH14	TN0007610025	SAH DA 1/7 050814
36	32	9	-	-	-	-	32	SAH42	TN0007610033	SAH DA 1/20 050914
5	1	1	-	-	-	-	32	SAH15	TN0007610041	SAH Da 1/5 230615

16	12	5	-	-	-	-	32 SAH17	TN0007610058	SAH DA 1/14 250117
29	29	8	-	-	-	-	32 SAH72	TN0007610066	SAH DA 1/17 070717
2	1	1	-	-	-	-	32 SAH73	TN0007610074	SAH DA 1/14 131217
111	86	19	-	10	8	5	32 SAH18	TN0007610082	SAH DA 1/14 010818
180	177	30	-	25	28	9	32 SAH82	TN0007610090	SAH DA 1/18 031218
1858	659	154	-	116	76	30	32 SAH22	TN2TIVM7NY78	SAH DA1/4 22082022
1625	4393	388	0,450	213	552	62	32 SAH23	TNG 73XSR2T07	SAH DA 1/35 010823
<b>نيو بودى لاين</b>									
23	206	17	-	-	-	-	32 NBL13	TN0007540032	NBL Da1/45 161213
9	18	9	-	-	-	-	32 NBL17	TN0007540040	NBL DA 1/10 280717
<b>أوفيس بلاست</b>									
3	10	6	-	-	-	-	32 PLS16	TN0007700032	PLAST DA1/4 161216
7	428	12	-	-	-	-	32 PLA20	TN0007700065	PLA DA3/100 231020
69	1283	18	-	-	-	-	32 PLA21	TN0007700081	PLA DA7/103 190721
48	414	18	-	22	73	4	32 PLA22	TN2HBI4GI6FB	PLAST DA1/5 190722
<b>الضفة</b>									
<b>مخابر بونيماد</b>									
612	424	24	1,400	412	299	16	32 UMD16	TN0007720022	UMED D76/509 26716
3601	6814	25	0,800	35	44	3	32 UMD17	TN0007720030	UMD DA 11/117 40817
<b>الخدمات المالية</b>									
<b>شركة الإيجار العربية لتونس</b>									
8	4	2	-	-	-	-	32 ATL08	TN0004700266	ATL Da 1/5 290808
55	54	11	-	11	10	3	32 ATL12	TN0004700472	ATL Da 2/17 261112
<b>التجاري للإيجار المالي</b>									
-	-	-	-	-	-	-	32 TJLR	TN0006610141	ATTIJARI LS ROMPU
2410	428	17	-	-	-	-	32 TJL17	TN0006610448	TJL DA 3/17 210717
<b>BH إيجار</b>									
5	8	8	-	-	-	-	32 ML15	TN0006720072	ML DA 1/4 250515
<b>الشركة الدولية للإيجار المالي</b>									
-	-	-	-	-	-	-	32 CIL07	TN0004201042	CIL DA 2007 1/4
-	-	-	-	-	-	-	32 CIL08	TN0004201117	CIL Da 1/5 301208
101	5	3	-	-	-	-	32 CIL10	TN0004201216	CIL Da 1/3 110610
6	1	1	-	-	-	-	32 CIL11	TN0004201281	CIL Da 1/4 030611
5	1	1	-	-	-	-	32 CIL23	TNEOEJK4P2R7	CIL DA2/5 15052023
<b>دبيل للإيجار المالي</b>									
2	2	2	-	-	-	-	32 HL17	TN0007310378	HL DA 1/10 180817
619	267	13	-	-	-	-	32 HL20	TN0007310519	HL DA 37/100 090720
<b>شركة الإستثمار و التنمية الصنعية والسياحية</b>									
18	28	4	-	-	-	-	32 SPD12	TN0001400720	SPDIT Da 1/24 3512
<b>الشركة التونسية للإيجار المالي والفكتورينج</b>									
-	-	-	-	-	-	-	32 TLS0A	TN0002100915	TUN. LEAS. (Da 10)
-	-	-	-	-	-	-	32 TLD01	TN0002100956	TLS Da 1/4
-	-	-	-	-	-	-	32 TLS02	TN0002100980	TLS Da 1/5(021202)
27	3	2	-	27	3	2	32 TLS03	TN0002101012	TLS Da 1/6(181203)
-	-	-	-	-	-	-	32 TLS04	TN0002101061	TLS Da 1/7(061204)
-	-	-	-	-	-	-	32 TLS07	TN0002101152	TLS Da1/55(010307)
85	90	6	-	8	9	3	32 TLS08	TN0002101210	TLS Da 1/56 030308
21	30	5	-	6	8	2	32 TLS09	TN0002101319	TLS Da 1/57 020309
34	73	11	-	-	9	3	32 TLS92	TN0002101392	TLS Da 1/68 301209
63	118	15	-	18	27	4	32 TLS10	TN0002101400	TLS Da 1/69 010210
345	240	21	-	-	-	-	32 TLS13	TN0002101590	TLS Da 3/80 010213
637	466	31	-	-	-	-	32 TLS14	TN0002101749	TL DA3/83 10022014
262	152	18	-	-	-	-	32 TLS15	TN0002101814	TL DA2/43 02022015
398	244	37	-	56	33	4	32 TLS19	TN0002102044	TLS DA1/23 010719
<b>قطاع التكنولوجيا</b>									
<b>تلنات القابضة</b>									
23	28	8	-	-	-	-	32 TLN19	TN0007440035	TLN DA 1/10 010719
<b>الاتصالات</b>									
<b>الشركة التونسية للمقاولات السلعية واللاسلكية</b>									
4	2	1	-	-	-	-	32 SOT01	TN0006530059	SOTETEL Da1/6
-	-	-	-	-	-	-	32 SOT02	TN0006530067	SOT Da 1/5 010102
-	-	-	-	-	-	-	32 SOT03	TN0006530075	SOT Da 1/5 010703
-	-	-	-	-	-	-	32 SOT04	TN0006530083	SOT Da 1/10 150704
2	7	1	-	-	-	-	32 SOT06	TN0006530091	SOT Da1/22 010906
<b>الترفيه</b>									
<b>الخطوط التونسية</b>									
-	-	-	-	-	-	-	32 TAIDA	TN0001200419	TUNISAIR - Da 01
-	10	2	-	-	4	1	32 TAI04	TN0001200468	TUNISAIR - Da 04
-	4	1	-	-	4	1	32 TAI99	TN0001200476	TAIR Da1/10 010799
-	8	3	-	-	5	2	32 TAI00	TN0001200492	TAIR Da1/10 030700
1	67	4	-	-	35	2	32 TAI01	TN0001200518	TUNISAIR Da 1/10
2	90	5	-	1	44	1	32 TAI06	TN0001200534	TAIR Da1/22 310806
1	40	9	-	-	9	2	32 TAI08	TN0001200542	TAIR Da 1/5 010908
1	71	7	-	1	55	1	32 TAI09	TN0001200567	TAIR Da1/11 170709
<b>248611</b>	<b>47743</b>	<b>5230</b>		<b>27634</b>	<b>10767</b>	<b>1226</b>			<b>حصص اليوم</b>

# الأدوات سندات -

## سند مصدر من الدولة

سنة 2026				Mai 2026								
حجم التداول بالدينار	الكمية	الصفقات	الافتتاح	سعر الاقبال	حجم التداول بالدينار	الكمية	الصفقات	وحدة التداول	القسم	رمز الورقة المالية	رمز ISIN	الشركة
-	-	-	98,000	98,000	-	-	- %		21 B1026	TN0008000580	BTA 6.3% Oct 2026	
-	-	-	93,100	93,100	-	-	- %		21 B0428	TN0008000606	BTA6.7% Avril 2028	
-	-	-	97,000	97,000	-	-	- %		21 B0732	TN0008000663	BTA 7,5% Juil 2032	
-	-	-	90,500	90,500	-	-	- %		21 B0728	TN0008000697	BTA 7% Juil 2028	
10 389 157	9 920	14	97,590	99,560	122 005	120	1 %		21 B0227	TN0008000721	BTA 7,2% Fev 2027	
525 748	544	8	93,450	95,560	-	-	- %		21 B0230	TN0008000739	BTA 7,4% Fev 2030	
429 343	409	7	96,510	99,030	-	-	- %		21 B0527	TN0008000747	BTA 7,2% Mai 2027	
-	-	-	97,000	97,000	-	-	- %		21 B1130	TN0008000762	BTA 8% Nov 2030	
-	-	-	91,050	91,050	-	-	- %		21 B1227	TN0008000770	BTA 7,3% Dec 2027	
-	-	-	100,000	100,000	-	-	- %		21 B0128	TN0008000796	BTA 7,5% Janv 2028	
-	-	-	100,000	100,000	-	-	- %		21 B0333	TN0008000804	BTA 8% Mars 2033	
321 768	316	2	97,100	98,960	158 071	158	1 %		21 B0327	TN0008000655	BTA 6,6% Mars 2027	
-	-	-	94,720	94,720	-	-	- %		21 B1228	TN0008000812	BTA 7,5% Dec 2028	
6 938 348	65 000	2	100,000	100,310	-	-	- %		21 NB26	TN0008000838	E NAT 2021 8,80% B	
-	-	-	93,000	93,000	-	-	- %		21 NC28	TN0008000846	E NAT 2021 8,90% C	
84 1609	157 585	4	97,500	100,000	807	150	1 %		21 NA26	TN0008000820	ENAT2021 8,70% A PP	
-	-	-	100,000	100,000	-	-	- %		21 NB226	TN0008000895	ENAT 2 2021 8,80% B	
5957	6	1	95,000	95,000	-	-	- %		21 NC228	TN0008000903	ENAT 2 2021 8,90% C	
-	-	-	100,000	100,000	-	-	- %		21 NH226	TN0008000853	ENAT 2 HASSAN21 APP	
11614	2 200	2	97,000	100,410	-	-	- %		21 NA226	TN0008000887	ENAT 22021 8,70% APP	
417 386	4 050	2	94,500	100,000	-	-	- %		21 NB3F6	TNY206UGUZ33	ENAT 3 2021 8,80% B	
-	-	-	100,000	100,000	-	-	- %		21 NC3F8	TN3QL5M 1QLW6	ENAT 3 2021 8,90% C	
-	-	-	100,000	100,000	-	-	- %		21 NH336	TNVSDML 2V YJ5	ENAT 3 HASSAN2021 B	
-	-	-	100,000	100,000	-	-	- %		21 NHC38	TNJQ3V IAM 1R9	ENAT 3 HASSAN2021 C	
11 147	2 208	6	97,000	95,000	-	-	- %		21 NA3F6	TNZBXQU5RZ91	ENAT 32021 8,70% APP	
-	-	-	95,000	95,000	-	-	- %		21 NA3V6	TNSUXW 7EBUQ0	ENT 32021T+2,45% APP	
-	-	-	100,000	100,000	-	-	- %		21 NH436	TNE5I87AYZT5	ENAT 3 HASSAN21 APP	
-	-	-	100,000	100,000	-	-	- %		21 NB3V6	TN5QH XZ8T 348	ENAT 32021 T+2,55% B	
-	-	-	100,000	100,000	-	-	- %		21 NC3V8	TNJP2LP 1CVE1	ENAT 32021 T+2,65% C	
148 603	14 518	27	95,000	100,000	2638	526	3 %		21 NAF27	TNPSLOPEJVO7	ENAT 1 2022 A 8,80%	
4 000	52	3	100,000	98,000	-	-	- %		21 NBF29	TNHG 2VXQ 3BG0	ENAT 1 2022 B 8,90%	
-	-	-	100,000	100,000	-	-	- %		21 NCF32	TN5XXZZ454U2	ENAT 1 2022 C 9,10%	
12 714	1 170	1	92,500	100,000	-	-	- %		21 NAV27	TNLEGOBCKWX3	ENAT 1 2022A T+2,4%	
-	-	-	100,000	100,000	-	-	- %		21 NBV29	TN00U 20VQYS5	ENAT 1 2022B T+2,5%	
-	-	-	100,000	100,000	-	-	- %		21 NCV32	TNQHMI 7RIBR5	ENAT 1 2022CT+2,65%	
-	-	-	100,000	100,000	-	-	- %		21 NHA27	TNCDR 74CL 701	ENAT 1 HASSAN2022 A	
-	-	-	100,000	100,000	-	-	- %		21 NHB29	TNBH89XIP 394	ENAT 1 HASSAN2022 B	
-	-	-	100,000	100,000	-	-	- %		21 NHC32	TNW1CNSIM5T4	ENAT 1 HASSAN2022 C	
8 250	100	1	101,750	97,100	-	-	- %		21 NB2F9	TNQVHB 5WZ2K 2	ENAT 2 2022 9,35% B	
-	-	-	100,700	100,700	-	-	- %		21 NC2F2	TN19E02M TU05	ENAT 2 2022 9,60% C	
-	-	-	100,000	100,000	-	-	- %		21 NC2V2	TN11TIBOEPV4	ENAT 2 2022T+2,40% C	
-	-	-	100,000	100,000	-	-	- %		21 NH289	TNU9AUB 15T 16	ENAT 2 HASSAN2022 B	
-	-	-	100,000	100,000	-	-	- %		21 NH2C2	TN714WHHNWN4	ENAT 2 HASSAN2022 C	
-	-	-	65,000	65,000	-	-	- %		21 NH2A7	TNM460WVRPO6	ENAT 2 HASSAN22 APP	
25 1561	23 591	5	99,000	100,000	4 739	436	1 %		21 NA2F7	TNJ1M 1ZA WYG5	ENAT 22022 9,25% APP	
-	-	-	100,000	100,000	-	-	- %		21 NB2V9	TNFOOWIRGBH7	ENAT 22022 T+2,2% B	
15 830	1 500	1	100,000	100,000	-	-	- %		21 NA2V7	TNQCK OBP 25A4	ENT 2 22 T+2,15% APP	
-	-	-	100,170	100,170	-	-	- %		21 NB3F9	TNRG VSCBDE36	ENAT 3 2022 9,35% B	
-	-	-	100,000	100,000	-	-	- %		21 NC3F2	TN4A4W PDZOC1	ENAT 3 2022 9,60% C	
-	-	-	100,000	100,000	-	-	- %		21 NC3V2	TNIZ090I 5G66	ENAT 3 2022T+2,40% C	
30 030	2 985	4	93,000	100,000	213	20	1 %		21 NA3F7	TNXNSU 5ILBI2	ENAT 32022 9,25% APP	
-	-	-	100,000	100,000	-	-	- %		21 NB3V9	TNOJNGP VV H38	ENAT 32022 T+2,2% B	
-	-	-	99,000	99,000	-	-	- %		21 NA3V7	TNWL 10DSW XK 1	ENT 3 22 T+2,15% APP	
-	-	-	100,000	100,000	-	-	- %		21 B0932	TNJL4N1SD 7B2	BTA 8,8% Sept 2032	
8 179	99	1	96,000	100,000	-	-	- %		21 NB4F9	TNWRCVSYL 730	ENAT 4 2022 9,4% B	
-	-	-	100,000	100,000	-	-	- %		21 NC4F2	TNEFCT8MXYZ3	ENAT 4 2022 9,60% C	
-	-	-	100,000	100,000	-	-	- %		21 NC4V2	TNVF5FLG 1FH4	ENAT 4 2022T+2,25% C	
-	-	-	100,000	100,000	-	-	- %		21 NH4C2	TNQR 5G236GA1	ENAT 4 HASSAN2022 C	
63 723	6 201	3	99,000	99,000	-	-	- %		21 NA4F7	TNOAYHSVTHY1	ENAT 42022 9,35% APP	
-	-	-	100,000	100,000	-	-	- %		21 NB4V9	TN7PM 93UZP 50	ENAT 42022T+2,05% B	
-	-	-	100,000	100,000	-	-	- %		21 NH4A7	TNA3G 5IE2961	ENAT 4 HASSAN2022 APP	
-	-	-	100,750	100,750	-	-	- %		21 NA4V7	TN2MV OGUQA 5	ENT 4 2022 T+2% APP	
-	-	-	100,000	100,000	-	-	- %		21 B0129	TNHUVZNLATV 4	BTA 8% Janv 2029	
-	-	-	99,000	99,000	-	-	- %		21 NCF33	TNKTTEO5CIW5	ENAT 1 2023 9,95% C	
-	-	-	93,500	93,500	-	-	- %		21 NBF30	TNCGJF5TW027	ENAT 1 2023 9,8% B	
-	-	-	100,620	100,620	-	-	- %		21 NCV33	TNHZA ONAPWF9	ENAT 1 2023T+1,95% C	
-	-	-	100,000	100,000	-	-	- %		21 NHB30	TN36Q80XFK87	ENAT 1 HASSAN2023 B	
589 477	54 045	14	97,000	100,000	22 356	2 168	4 %		21 NAF28	TN6DQ00JBL7	ENAT 12023 9,75% APP	

-	-	-	100,000	100,000	-	-	-	21	NBV30	TN3C6DV EWM 76	ENAT 12023T+1, 75% B
-	-	-	100,000	100,000	-	-	-	21	NH428	TNJT75UL9423	ENAT 1HASSAN2023APP
39614	3926	1	91,000	100,000	-	-	-	21	NAV28	TNBYTZTD 1920	ENT 12023T+1, 7% APP
-	-	-	99,000	99,000	-	-	-	21	NB2F0	TNCR2TMAK 1K8	ENAT 2 2023 9,8% B
-	-	-	97,000	97,000	-	-	-	21	NC2F3	TNNZ2M9ZHT3	ENAT 2 2023 9,95% C
-	-	-	100,000	100,000	-	-	-	21	NC2V3	TNDRFUSQRGB4	ENAT 2 2023T+1, 95% C
2829	449	2	70,000	63,000	-	-	-	21	NH2AB	TN570RLC1A97	ENAT 2 HASSAN23 APP
293993	27 347	57	99,010	100,000	21344	1963	9 %	21	NA2F8	TNN3UPDY012	ENAT 22023 9,75%APP
-	-	-	100,000	100,000	-	-	-	21	NB2V0	TNN50G 7PX8W5	ENAT 22023T+1, 75% B
161196	15007	5	97,000	100,000	3813	350	1 %	21	NA2V8	TNHDFRXH5G72	ENT22023T+1, 7% APP
1596974	1500	2	95,300	98,780	1596974	1500	2 %	21	B0631	TNNSOORH1F1	BTA 8,25% Juin2031
831328	800	1	100,010	99,950	-	-	-	21	B0833	TNNUS2JABSF6	BTA 9,4% aout 2033
-	-	-	100,000	100,000	-	-	-	21	B0835	TN19GXXADLD0	BTA 9,5% aout 2035
438126	430	2	98,700	99,100	-	-	-	21	B0929	TNLRQIPOJY4	BTA 9% sept 2029
-	-	-	100,000	100,000	-	-	-	21	NB3F0	TNVE955M6R90	ENAT 3 2023 9,8% B
-	-	-	100,000	100,000	-	-	-	21	NC3F3	TNDSN3G1YQE9	ENAT 3 2023 9,95% C
-	-	-	100,000	100,000	-	-	-	21	NC3V3	TNOLAIZUBLX6	ENAT 3 2023T+1, 95% C
30976	2900	2	100,000	102,130	20613	1900	1 %	21	NA3F8	TNPECGNM PEV 9	ENAT 32023 9,75%APP
-	-	-	100,000	100,000	-	-	-	21	NB3V0	TNR59CVT3S7	ENAT 32023T+1, 75% B
-	-	-	97,500	97,500	-	-	-	21	NA3V8	TNVI299YK4C1	ENT32023T+1, 7% APP
7 192299	70000	1	100,000	101,700	-	-	-	21	NB4F0	TNBII1MJCEF3	ENAT 4 2023 9,8% B
-	-	-	100,000	100,000	-	-	-	21	NC4V3	TN10K3CSR1G1	ENAT 4 2023T+1, 95% C
-	-	-	100,000	100,000	-	-	-	21	NH4C3	TNTBJDM5JP7	ENAT 4 HASSAN2023 C
-	-	-	100,000	100,000	-	-	-	21	NH4AB	TNNS9SUDVGS5	ENAT 4 HASSAN23 APP
21806	2 126	5	96,000	102,200	8216	780	2 %	21	NA4F8	TNGV ARQJ07Y7	ENAT 42023 9,75%APP
-	-	-	100,000	100,000	-	-	-	21	NC4F3	TNBSXKEK BFR8	ENAT 42023 9,95% C
-	-	-	100,000	100,000	-	-	-	21	NB4V0	TNMCPXLL 1EE2	ENAT 42023T+1, 75% B
-	-	-	101,300	101,300	-	-	-	21	NB3F1	TNUWXRS8DVH5	ENAT 1 2024 9,8% B
-	-	-	100,000	100,000	-	-	-	21	NC3F4	TNRLFZ5FIX29	ENAT 1 2024 9,95% C
-	-	-	100,000	100,000	-	-	-	21	NCV34	TNB5T11TIY25	ENAT 1 2024T+1, 95% C
128578	12840	22	100,000	100,000	10224	1000	10 %	21	NAF29	TNLBMDN3K59	ENAT 12024 9,75%APP
2 039323	20000	2	100,000	100,000	2 039323	20000	2 %	21	NBV31	TN2781ZB9E10	ENAT 12024T+1, 75% B
-	-	-	100,000	100,000	-	-	-	21	NH3B1	TNVQIK ZMIIV 2	ENAT 1HASSAN2024 B
-	-	-	100,000	100,000	-	-	-	21	NH429	TNXBRLJ056K2	ENAT 1HASSAN2024APP
-	-	-	100,000	100,000	-	-	-	21	NAV29	TNJ48E224391	ENT 12024T+1, 7% APP
-	-	-	101,300	101,300	-	-	-	21	NB2F1	TNXOK9990B08	ENAT 2 2024 9,8% B
-	-	-	100,000	100,000	-	-	-	21	NC2F4	TN5WI26K 4ER0	ENAT 2 2024 9,95% C
-	-	-	100,000	100,000	-	-	-	21	NC2V4	TNBKXK PKVQU2	ENAT 2 2024T+1, 95% C
182936	17 310	13	96,000	100,000	43868	4 000	1 %	21	NA2F9	TNGB6JSLAOW7	ENAT 22024 9,75%APP
-	-	-	100,000	100,000	-	-	-	21	NB2V1	TNC6WB FURIQ8	ENAT 22024T+1, 75% B
-	-	-	100,000	100,000	-	-	-	21	NH2B1	TN5TVM 3VL445	ENAT 2HASSAN2024 B
-	-	-	100,000	100,000	-	-	-	21	NH2A9	TNNC5BCLRM3	ENAT 2HASSAN24APP
-	-	-	100,000	100,000	-	-	-	21	NA2V9	TN2ZCQJFHW9	ENT22024T+1, 7% APP
-	-	-	101,540	101,540	-	-	-	21	NB3F1	TNFC807A9BF4	ENAT 3 2024 9,8% B
-	-	-	100,000	100,000	-	-	-	21	NC3F4	TNPDPODY2398	ENAT 3 2024 9,95% C
-	-	-	100,000	100,000	-	-	-	21	NC3V4	TNLBC9INKV 10	ENAT 3 2024T+1, 95% C
-	-	-	100,000	100,000	-	-	-	21	NH3B1	TNINIM 1L 131F4	ENAT 3 HASSAN2024 B
26241	2 600	2	94,500	98,000	-	-	-	21	NA3F9	TNBDWIXBEYF6	ENAT 32024 9,75%APP
-	-	-	100,000	100,000	-	-	-	21	NB3V1	TNAOOT 7V 1X56	ENAT 32024T+1, 75% B
-	-	-	100,000	100,000	-	-	-	21	NA3V9	TN22FOAA1509	ENT32024T+1, 7% APP
105178	100	2	100,000	101,830	-	-	-	21	B1027	TN9EGI9CQ82	BTA 9,70% Oct 2027
-	-	-	100,000	100,000	-	-	-	21	B1031	TN0ODT 102PF5	BTA 9,87% Oct 2031
-	-	-	100,000	100,000	-	-	-	21	B1028	TN875F5T9RO3	BTA 9,80% Oct 2028
-	-	-	101,400	101,400	-	-	-	21	NB4F1	TN9092FJVK K8	ENAT 4 2024 9,8% B
-	-	-	102,400	102,400	-	-	-	21	NC4F4	TNGCLJS7FYQ7	ENAT 4 2024 9,95% C
-	-	-	100,000	100,000	-	-	-	21	NC4V4	TNTPNCECEBC3	ENAT 4 2024T+1, 95% C
-	-	-	100,000	100,000	-	-	-	21	NH4B1	TNZQNUDKX2Y3	ENAT 4 HASSAN2024 B
676561	64 400	6	95,000	102,700	-	-	-	21	NA4F9	TN9C4Y77XT1	ENAT 42024 9,75%APP
-	-	-	100,000	100,000	-	-	-	21	NB4V1	TN45VK DA PM 79	ENAT 42024T+1, 75% B
-	-	-	100,000	100,000	-	-	-	21	NA4V9	TNSAWKSL94U9	ENT42024T+1, 7% APP
-	-	-	100,000	100,000	-	-	-	21	B0633	TNISBP OG W9F1	BTA 9,89% Juin2033
-	-	-	100,000	100,000	-	-	-	21	B1234	TNXJGTXAROH4	BTA 9,90% Dec 2034
830894	800	4	101,310	104,460	107813	100	1 %	21	B0132	TNCA UILJ413	BTA 9,87% Janv2032
-	-	-	100,000	100,000	-	-	-	21	B0334	TNV7HGOLTYL8	BTA 9,83% mars2034
-	-	-	100,000	100,000	-	-	-	21	B0628	TNLBKA9Q440	BTA 9,28% juin2028
-	-	-	100,000	100,000	-	-	-	21	B0634	TNBF55WVB032	BTA 9,49% juin2034
105687	100	1	100,000	100,270	-	-	-	21	B0629	TNNC6SZ1UFM6	BTA 9,37% juin2029
-	-	-	100,000	100,000	-	-	-	21	B0735	TNEHPABHGP D7	BTA 9,45% juil2035
748327	700	5	100,730	101,760	-	-	-	21	B0630	TNXS9NK4WGP1	BTA 9,31% juin2030
-	-	-	100,000	100,000	-	-	-	21	B0329	TN5MNTYOMW72	BTA 9,28% mars2029
-	-	-	100,000	100,000	-	-	-	21	B1235	TNQEWW1AZTUB	BTA 9,40% Dec 2035
-	-	-	100,000	100,000	-	-	-	21	B0335	TNRZET64V 1L9	BTA 7,75% Mars2035
-	-	-	100,000	100,000	-	-	-	21	B0336	TN673BV AIRO4	BTA 7,75% Mars2036
55 126044	59 000	3	100,000	92,160	-	-	-	21	B0338	TNEFO249ZM68	BTA 7,75% Mars2038
-	-	-	100,000	100,000	-	-	-	21	B0934	TN7AELB464P3	BTA 7,50% Sept2034
-	-	-	100,000	100,000	-	-	-	21	B0930	TNGTJFRR1B4	BTA 8,45% Sept2030
91 603353	648 834	246			4 163017	35 171	41				

السندات الخاصة

سنة 2026					Mai 2026							
حجم التداول بالدينار	الكمية	الصفقات	الافتتاح	سعر الاقبال	حجم التداول بالدينار	الكمية	الصفقات	وحدة التداول	القسم	رمز الورقة المالية	رمز ISIN	القطاع/ الشركة الورقة المالية
<b>BANQUES</b>												
<b>المؤسسة العربية المصرفية - تونس</b>												
-	-	-	100,000	100,000	-	-	- %	21	AC20B	TN0007780075	ABCB0627 11,5%P7-2	
<b>AMEN BANK</b>												
-	-	-	100,000	100,000	-	-	- %	21	ABS8B	TN0003400330	AB0528 7.0%AP 20	
-	-	-	100,000	100,000	-	-	- %	21	ABS3C	TN0003400678	ABSC0228 9.4%AP 7-2	
-	-	-	100,000	100,000	-	-	- %	21	ABS1A	TN0003400686	AB 5A0428T+2.7P 7-2	
-	-	-	100,000	100,000	-	-	- %	21	ABS1B	TN0003400694	AB 5B0431T+2.8AP10	
-	-	-	100,000	100,000	-	-	- %	21	AB3AF	TNDE9EH75A12	ABSA1028 10.05%AP5	
-	-	-	100,000	100,000	-	-	- %	21	AB3AV	TNLBPGUB9C93	ABSA1028T+2.15%AP5	
-	-	-	100,000	100,000	-	-	- %	21	AB3CF	TN5PTKYMD13	ABSC1030 10.2%P7-2	
-	-	-	100,000	100,000	-	-	- %	21	AB3CV	TNTMJ1D145H4	ABSC1030T+2.3%P7-2	
-	-	-	100,000	100,000	-	-	- %	21	AB3DF	TNOGGAF4RX47	ABSD1030 10.3%IF7	
-	-	-	100,000	100,000	-	-	- %	21	AB3DV	TNR3ZRJWC984	ABSD1030 T+2.4%IF7	
3599	35	2	100,000	100,000	-	-	- %	21	ABS5A	TNQK7QIECB53	ABSA1130T+1.65%AP5	
3 070 222	30 000	1	100,000	100,000	-	-	- %	21	ABS5B	TNA3Z7AYXX2	ABSB1132T+1.75P 7-2	
<b>ARAB TUNISIAN BANK</b>												
-	-	-	100,000	100,000	-	-	- %	21	ATB7C	TN0003600491	ATB0527T+1.75%AP 20	
-	-	-	100,000	100,000	-	-	- %	21	ATB7D	TN0003600509	ATB0532T+2.0%AP 25	
-	-	-	100,000	100,000	-	-	- %	21	ATB82	TN0003600582	ATB0529 5.9%P20-5	
-	-	-	100,000	100,000	-	-	- %	21	ATB5B	TN0003600657	ATBSB0328T+2.1AP 10	
<b>BANQUE DE TUNISIE ET DES EMIRA</b>												
-	-	-	100,000	100,000	-	-	- %	21	BE10B	TN0001300607	BTE0930 5.85%AP 20	
-	-	-	100,000	100,000	-	-	- %	21	BE11F	TN0001300623	BTE0232 6.25%P 20	
-	-	-	100,000	100,000	-	-	- %	21	BE9BF	TN0001300680	BTEB0127 11,5%P7-2	
-	-	-	100,000	100,000	-	-	- %	21	BE9BV	TN0001300698	BTEB0127T+3,25P7-2	
<b>BANQUE INTERNATIONALE ARABE</b>												
-	-	-	100,000	100,000	-	-	- %	21	B22AF	TN059Z110G78	BSA0627 8.75% P5PP	
-	-	-	100,000	100,000	-	-	- %	21	B22AV	TN2XZZTDCR 70	BSA0627T+2.55%P5PP	
-	-	-	100,130	100,130	-	-	- %	21	B22BF	TNBLRFH96SL4	BSB0627 8.75% P5	
-	-	-	100,000	100,000	-	-	- %	21	B22BV	TNUALDKV3B53	BSB0627T+2.55% P5	
126655	1150	3	98,440	101,010	126655	1150	3 %	21	B22CF	TNODT45XV9P9	BSC0627 9.15% IF5	
362836	3280	2	91,720	102,020	-	-	- %	21	B22CV	TN9MG95I3BK0	BSC0627T+2.95% IF5	
-	-	-	100,000	100,000	-	-	- %	21	B22DF	TN8J8QFA4123	BSD0629 9.20% P7-2	
-	-	-	100,000	100,000	-	-	- %	21	B22DV	TNGQJL1IIN67	BSD0629 T+3% P7-2	
-	-	-	100,000	100,000	-	-	- %	21	B22EF	TNPZ2BZUF023	BSE0629 9.45% IF7	
-	-	-	100,000	100,000	-	-	- %	21	B22EV	TN4IAOG1Z753	BSE0629T+3.25% IF7	
-	-	-	100,000	100,000	-	-	- %	21	B22FF	TNGQ611JKPR4	BSF0632 9.60%P 10-5	
-	-	-	100,180	100,180	-	-	- %	21	B22FV	TNDJUT047VF9	BSF0632T+3.35P 10-5	
-	-	-	100,760	100,760	-	-	- %	21	B22GF	TNFSFT39R800	BSG0632 9.70% IF10	
-	-	-	100,000	100,000	-	-	- %	21	B22GV	TNHD4NKEWF69	BSG0632T+3.45%IF 10	
<b>البنك التونسي الكويتي</b>												
-	-	-	100,000	100,000	-	-	- %	21	BTK9D	TN0004620142	BTK0230 5.85%P20	
<b>BANQUE TUNISO KOWEITIENNE</b>												
-	-	-	100,000	100,000	-	-	- %	21	BTK24	TN3Z8BRRN997	BTK0130 T+2.5% AP5	
<b>BH BANK</b>												
-	-	-	99,970	99,970	-	-	- %	21	B521C	TN0PIDORGA6	BH SC1028 9.1%P7-2	
76032	2877	2	100,860	101,170	-	-	- %	21	B521A	TNSHBNXC1WC4	BHSA1026T+2.55P5-1	
-	-	-	100,000	100,000	-	-	- %	21	B521B	TNIHW049ARG5	BHSB1026T+2.7%NF5	
-	-	-	100,000	100,000	-	-	- %	21	B521D	TNA4HARL4UU5	BHSD1028T+2.9%P 7-2	
<b>SOCIETE TUNISIENNE DE BANQUE</b>												
-	-	-	100,000	100,000	-	-	- %	21	STB8C	TN0002601003	STB0528T+1.75%AP20	
-	-	-	100,000	100,000	-	-	- %	21	STB8D	TN0002601011	STB0533 T+2.0%AP25	
-	-	-	100,150	100,150	-	-	- %	21	S91CF	TN0002601169	STB SC1126 11%P7-2	
-	-	-	100,000	100,000	-	-	- %	21	S91CV	TN0002601177	STBSC1126T+2.8P 7-2	
-	-	-	100,000	100,000	-	-	- %	21	S891D	TN0002601185	STBSD1126 11,5%IF7	
-	-	-	100,150	100,150	-	-	- %	21	S20CF	TN0002601219	STB SC0427 11%P7-2	
-	-	-	99,520	99,520	-	-	- %	21	S21AF	TNWQ50MZ65V8	STBSA0127 8.7% AP5	
-	-	-	98,820	98,820	-	-	- %	21	S21AV	TN8X3GZLYOR8	STBSA0127T+2.3%AP5	
-	-	-	100,000	100,000	-	-	- %	21	S21BF	TNTGLIP3KDL6	STBSB0127 8.95%IF5	
-	-	-	100,000	100,000	-	-	- %	21	S21BV	TN4UMPL967X2	STBSB0127T+2.55IF5	
-	-	-	100,000	100,000	-	-	- %	21	S21CF	TNXFR5BNBPM9	STBSC0127 9.1% AP5	
-	-	-	100,000	100,000	-	-	- %	21	S21CV	TN2MYCP047G7	STBSC0127T+2.7%AP5	
-	-	-	100,000	100,000	-	-	- %	21	S21DF	TNL6Z2LXMEP5	STBSD0127 9.35%IF5	
-	-	-	100,000	100,000	-	-	- %	21	S21EF	TNOR77XCOAH0	STBSE0127 8.7% AP5	
<b>UNION BANCAIRE POUR LE COMM</b>												
61926	600	2	100,000	100,000	-	-	- %	21	UB55A	TNTWU2KQRW54	UBCIS1130 9.30%AP5	
-	-	-	100,000	100,000	-	-	- %	21	UB55C	TN858598B857	UBCIS1132 9.4%P7-2	
-	-	-	100,000	100,000	-	-	- %	21	UB52A	TN4X28FG1HN5	UBCIS0131 9.10%AP5	
-	-	-	100,000	100,000	-	-	- %	21	UB52C	TNATYLQMS1D3	UBCIS0133 9.2%P7-2	
<b>UNION INTERNATIONALE DE BANQ</b>												
-	-	-	95,000	95,000	-	-	- %	21	UB91C	TN0003900248	UIB0729 5.85%AP 20	
261918	8943	4	91,600	94,070	-	-	- %	21	U111B	TN0003900263	UIB0831 6.3%P20	

-	-	-	100,000	100,000	-	-	- %	21	WB21L	TN0005900305	WB0135 6.0% AP 20
-	-	-	100,000	100,000	-	-	- %	21	WB19D	TN0007200207	WIB ID 0626 11%P7
-	-	-	98,000	98,000	-	-	- %	21	WB19C	TN0007200199	WIBIC0626 10.75%P7
-	-	-	100,000	100,000	-	-	- %	21	WB22C	TNMC9HTIB5A4	WCO133 10.25%P 10-2
-	-	-	100,000	100,000	-	-	- %	21	WB22A	TNR4CLXNS261	WIB A 0128 9.25%P5
-	-	-	100,000	100,000	-	-	- %	21	WB22B	TN6K3B3UUB12	WIBB0130 9.75%P 7-2
<b>SERVICES FINANCIERS</b>											
<b>ARAB TUNSIAN LEASE</b>											
37455	1820	2	99,580	100,900	-	-	- %	21	AT21A	TNFUHZ3R7V5	ATL A0127 9.6% AP5
-	-	-	100,000	100,000	-	-	- %	21	AT21B	TN6KZZZEJ5N2	ATL B0129 9.8%P7-2
-	-	-	100,000	100,000	-	-	- %	21	AT22B	TNNW3558ZUL9	ATLB 1029 10.3%P7-2
258794	6160	4	99,010	100,000	-	-	- %	21	AT22A	TN8DSPQCB06	ATL A 1027 10% AP5
-	-	-	100,000	100,000	-	-	- %	21	AT23A	TNMA55MMDD46	ATLA0228 10.5% AP5
-	-	-	100,000	100,000	-	-	- %	21	AT23B	TNBW1945JEA5	ATLB0230 10.7%P7-2
-	-	-	99,340	99,340	-	-	- %	21	A232A	TN06F5NFW3K1	ATLA 1028 10.7% AP5
-	-	-	100,000	100,000	-	-	- %	21	A232B	TN06F5NFW3K1	ATLA 1028 10.7% AP5
311340	3510	2	99,250	101,800	-	-	- %	21	AT241	TN1KWGWVBC2	ATL0529 10.55% AP5
58600	700	1	100,000	102,290	-	-	- %	21	AT242	TNTUDMZLCA 16	ATL0130 10.35% AP5
207101	1918	3	100,000	102,320	-	-	- %	21	AT251	TNHOASGSR955	ATL0830 9.65% AP5
-	-	-	100,000	100,000	-	-	- %	21	AT252	TN7XU1XDVQY8	ATL0331 9.15% AP5
<b>ATTIARI LEASING</b>											
-	-	-	100,000	100,000	-	-	- %	21	JL22F	TN4J4VCBM140	TJL A 0927 10% AP5
-	-	-	100,000	100,000	-	-	- %	21	JL22V	TNCTFVWUXV 74	TJLB927 T+2.75%AP5
-	-	-	100,000	100,000	-	-	- %	21	JL23F	TNMEZPU3I4U2	TJL 1028 10.7% AP5
11488	192	1	99,610	99,610	-	-	- %	21	JL24F	TN06A1Z2F0D3	TJL 0329 10.6% AP5
-	-	-	100,000	100,000	-	-	- %	21	JL24V	TN8BJDDM1JY5	TJL 0329T+2.5% AP5
<b>BTK LEASING</b>											
-	-	-	100,000	100,000	-	-	- %	21	BTKLF	TN1T1YCSF1E6	BTKLS0930 9.4% AP5
<b>ب ت ك ليزينق</b>											
-	-	-	100,000	100,000	-	-	- %	21	BTKLV	TNTFJQAWNBP7	BTKLS930T+2.25%AP5
<b>COMPAGNIE INTERNATIONALE DE</b>											
33078	500	1	100,000	101,330	-	-	- %	21	CL23F	TNY1F6B0X6F5	CLL0528 10.55% AP5
<b>د عم تمويل</b>											
-	-	-	100,000	100,000	-	-	- %	21	DAM25	TNTEPPECXN3	DAAM 1030 10.1% AP5
<b>أند التمويل</b>											
-	-	-	99,250	99,250	-	-	- %	21	ENDAF	TNCYRNQ4UA6	ENDA A0729 10.8%P5
<b>ENDA TAMWEL</b>											
-	-	-	100,000	100,000	-	-	- %	21	ENDAV	TN44RRP7A MA4	ENDA A0729T+2.9%P5
-	-	-	100,000	100,000	-	-	- %	21	ENDBF	TNNEAGRSF0D0	ENDA B0731 11%P7-2
-	-	-	100,000	100,000	-	-	- %	21	NDAAF	TN63255V0835	ENDA A0630 10%P5
-	-	-	100,000	100,000	-	-	- %	21	NDAAV	TNJUB2R91M N4	ENDA A0630T+2.5%P5
-	-	-	100,000	100,000	-	-	- %	21	NDAFB	TNUPKQSV5F28	ENDAB632 10.2%P7-2
<b>HANNBAL LEASE</b>											
-	-	-	100,000	100,000	-	-	- %	21	H211B	TN0007310584	HLB0228 10.1%AP 7-2
-	-	-	100,000	100,000	-	-	- %	21	H22AF	TN77U54Q5M3	HL A0327 9.6% AP5
-	-	-	100,000	100,000	-	-	- %	21	H22BF	TNJQTA CHI Q05	HL B0329 9.8%P7-2
-	-	-	100,000	100,000	-	-	- %	21	H231F	TNL7VQZVHR54	HLA0328 10.75% AP5
-	-	-	100,000	100,000	-	-	- %	21	H231V	TNAGSVAWF5T2	HLB0328 T+2.6% AP5
-	-	-	100,000	100,000	-	-	- %	21	H241F	TNAQSF82D1W1	HL A0429 10.7% AP5
2404024	30000	1	100,000	100,000	-	-	- %	21	HL251	TN1PFTZ4HEM1	HL 0430 10.20% AP5
<b>تيسير للقروض التصرفى</b>											
-	-	-	100,000	100,000	-	-	- %	21	TAWAF	TNEDMOU67Y09	TAY A1029 10.9%P5
<b>TAYSIR MICROFINANCE</b>											
-	-	-	100,000	100,000	-	-	- %	21	TAWAV	TNYQ67ISIXE1	TAY A1029T+2.95%P5
-	-	-	100,000	100,000	-	-	- %	21	TAWBF	TNAX90TPIFM2	TAYB1031 11.1%P7-2
-	-	-	100,000	100,000	-	-	- %	21	TAWBV	TN55WSWT6FD4	TAYB1031T+3.2%P 7-2
-	-	-	100,000	100,000	-	-	- %	21	TAW6F	TNDCN0PSCA09	TAYSIR 0431 9.4%P5
-	-	-	100,000	100,000	-	-	- %	21	TAW6V	TNRVESCOXC06	TAYSIR0431T+2.4%P5
<b>TUNISIE LEASING ET FACTORING</b>											
-	-	-	102,630	102,630	-	-	- %	21	T91BF	TN0002102127	TL B0626 11.7%P7-2
-	-	-	100,880	100,880	-	-	- %	21	T215A	TNZSBU7F6WY7	TLF SA1026 9.8%AP5
-	-	-	100,440	100,440	-	-	- %	21	TL22F	TNYJLGN2AEP6	TLF 0427 9.6% AP5
-	-	-	100,000	100,000	-	-	- %	21	TL22V	TNKH48FZVRH1	TLF0427 T+2.75%AP5
-	-	-	100,000	100,000	-	-	- %	21	T222F	TNXIY8MEDJE3	TLF 1027 10% AP5
-	-	-	100,000	100,000	-	-	- %	21	T222V	TNRO099VZUY8	TLF1027 T+2.75%AP5
-	-	-	100,000	100,000	-	-	- %	21	TL231	TN99P72UERY9	TLF0428 10.55% AP5
244742	3910	3	99,130	101,760	-	-	- %	21	TL23F	TNMCJHUZPRD0	TLF0129 10.70% AP5
-	-	-	100,000	100,000	-	-	- %	21	TL23V	TNQYE48RCJT2	TLF0129T+2.5%AP5
-	-	-	100,000	100,000	-	-	- %	21	TL24V	TNUSNP2HBP1	TLF 0529T+2.5% AP5
31451	350	1	100,000	102,510	-	-	- %	21	TL24F	TN4SCYEXIVY5	TLF0529 10.60% AP5
-	-	-	100,000	100,000	-	-	- %	21	T242F	TN1PEOBZOLR6	TLF0929 10.50% AP5
-	-	-	100,000	100,000	-	-	- %	21	T242V	TNP89T6G PQD0	TLF0929 T+2.5% AP5
2316795	21100	2	100,000	100,000	-	-	- %	21	TL251	TNQBNUQ09D7	TLF 0530 10% AP5
-	-	-	100,000	100,000	-	-	- %	21	TL255	TNMTWPZD31L4	TLF51130 9.25% AP5
9878059	117045	37	126655	1150	3						حصلة اليوم

## الأدوات - السوق الموازية

### الأسهم

سنة 2026						Mai 2026						
حجم التداول بالدينار	الكمية	الصفقات	العائد السنوي	الافتتاح	سعر الانقماش	رأس المال	الكمية	الصفقات	القسم	رمز الورقة المالية	رمز ISIN	الشركة
6	2	2	34,86%	2,410	3,250	-	-	-	13 SITEX	TN0004300307	SITEX	
36075	3697	63	6,56%	9,600	10,230	153	13	12	13 STS	TN0006170013	STE TUN. DU SUCRE	
<b>36080</b>	<b>3699</b>	<b>65</b>				<b>153</b>	<b>13</b>	<b>12</b>				حصة اليوم

### الخطوط الثانوية

سنة 2026						Mai 2026					
حجم التداول بالدينار	الكمية	الصفقات	سعر الانقماش	رأس المال	الكمية	الصفقات	القسم	رمز الورقة المالية	رمز ISIN	الشركة	لا توجد بيانات

### أخرى

سنة 2026						Mai 2026						
حجم التداول بالدينار	الكمية	الصفقات	العائد السنوي	الافتتاح	سعر الانقماش	رأس المال	الكمية	الصفقات	القسم	رمز الورقة المالية	رمز ISIN	الشركة
												لا توجد بيانات