

تطور المؤشرات

ورقم معاملات الشركات المدرجة في البورصة

خلال الثلاثية الأولى من سنة 2026 مقارنة بنفس الفترة من سنة 2025

بتاريخ نشر هذا التقرير أصدرت 71 شركة مدرجة في البورصة مؤشراتنا بعنوان الثلاثية الأولى من سنة 2026، أي ما يمثل 95% من مجموع الشركات المدرجة.

وإلى غاية نشر هذا التقرير، ست (4) شركات مدرجة لم تنشر هذه المؤشرات وهي:

1. الكيمياء،
2. آي تاك،
3. البطارية التونسية أسد،
4. الشركة العالمية لتوزيع السيارات القابضة.

تطور رقم المعاملات الإجمالي للشركات المدرجة

تشير مؤشرات نشاط الشركات المدرجة في البورصة خلال الثلاثية الأولى من سنة 2026 إلى ارتفاع رقم معاملاتها بنسبة 4% مقارنة بنفس الفترة من سنة 2025، لتصل إلى 6,4 مليار دينار مقابل 6,1 مليار دينار.

75% من الشركات التي نشرت مؤشراتنا، أي 53 شركة من جملة 71، حققت تحسناً في رقم معاملاتها مقارنة بالسنة الماضية.

وبخصوص الشركات المكونة لمؤشر توناندكس 20، والتي مثل رقم معاملاتها 63% من رقم المعاملات الإجمالي، سجل تطور بنسبة 3,5% مقارنة بنفس الفترة من سنة 2025، ليبلغ 4 مليار ديناراً.

تطور رقم معاملات الشركات المدرجة الممثلة في مؤشر توناندكس 20

التطور (%)	2025/03/31	2026/03/31	
5,56%	119 663	126 312	شركة صنع المشروبات بتونس
4,29%	181 818	189 612	التجاري بنك
3,47%	385 144	398 528	بنك تونس العربي الدولي
10,66%	31 107	34 422	التونسية للإيجار المالي والفكتورينغ
6,85%	123 382	131 838	البنك التونسي
-0,31%	164 033	163 524	الشركة التونسية للبنك
10,02%	253 109	278 479	البنك الوطني الفلاحي
13,51%	150 134	170 415	بنك الأمان
13,19%	91 777	103 881	البنك العربي لتونس
5,36%	125 733	132 478	الإتحاد الدولي للبنوك
1,96%	1 007 230	1 027 000	مجمع بولينا القابضة
3,84%	148 417	154 119	الشركة التونسية للتأمين وإعادة التأمين - ستار-
-24,69%	29 698	22 366	الشركة التونسية للبلور
1,80%	47 730	48 588	تونس لمجندات الألمنيوم
-15,29%	79 967	67 738	قرطاج للإسمنت
6,37%	260 175	276 757	مجمع وان تاك
9,12%	70 980	77 456	سيقي كار
2,11%	230 112	234 971	شركة بيع المنتوجات الصحية
0,50%	372 037	373 881	مجمع دليس القابضة
-6,97%	33 259	30 941	مخابر يونيماد
3,53%	3 905 507	4 043 305	المجموع

تطور رقم المعاملات حسب القطاعات

فيما يتعلق بالقطاع البنكي، بلغ مجموع الدخل البنكي الصافي (PNB) للبنوك الـ 12 المدرجة في البورصة 1 876 مليون ديناراً خلال الثلاثية الأولى من سنة 2026، مقابل 1 758 مليون ديناراً خلال نفس الفترة من سنة 2025، بزيادة قدرها 6,8%.

وبخصوص نشاط شركات الإيجار المالي المدرجة وعددها 7، فقد سجلت نموًا بنسبة 7,2% مقارنة بنفس الفترة من سنة 2025، ليصل الدخل الصافي للإيجار المالي الجملي إلى 148 مليون ديناراً مقابل 138 مليون ديناراً.

ومن جهة أخرى، تطور نشاط مؤسسات التأمين المدرجة وعددها 7، حيث أصدرت أقساطًا بقيمة إجمالية بعنوان الثلاثية الأولى من سنة 2026 قيمتها 614 مليون ديناراً مقابل 567 مليون ديناراً، بزيادة نسبتها 8,3%.

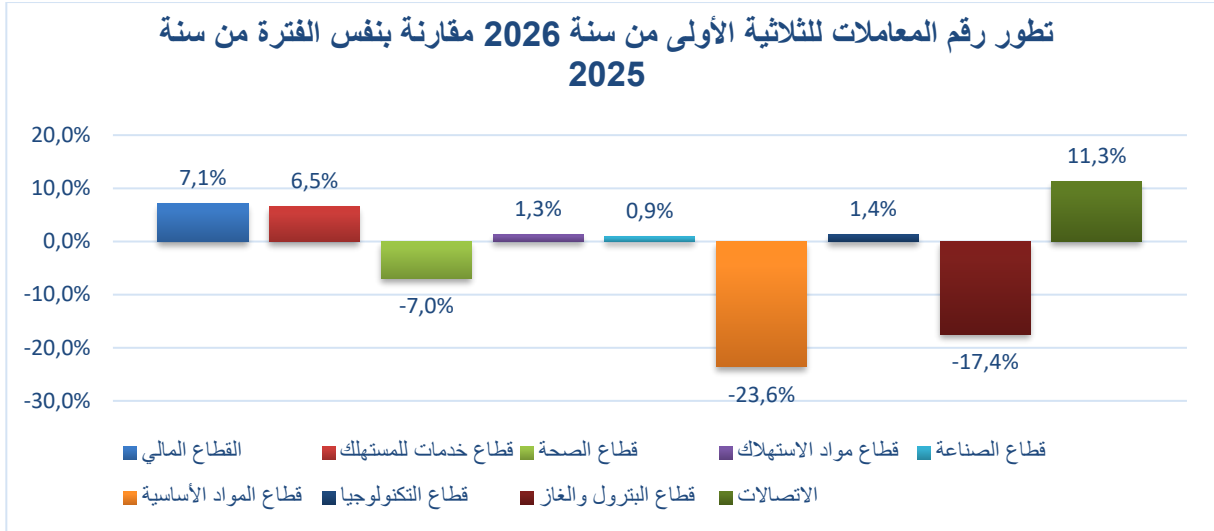
وبشكل عام، حقق القطاع المالي، والذي يضم 29 شركة مدرجة، نموًا بنسبة 7,1% خلال الثلاثية الأولى من سنة 2026، حيث بلغ إجمالي رقم المعاملات 2 659 مليون ديناراً مقابل 2 482 مليون ديناراً خلال نفس الفترة من سنة 2025.

وبخصوص قطاع مواد الاستهلاك، ارتفع رقم المعاملات الإجمالي لثلاث أكبر المجموعات الناشطة في قطاع الصناعات الغذائية (مجمع بولينا القابضة ومجمع ديليس القابضة وشركة صنع المشروبات بتونس) بنسبة 1,9%، ليصل إلى 1 499 مليون ديناراً مقابل 1 527 مليون ديناراً خلال سنة 2025.

من جانبه، سجل قطاع خدمات المستهلك، الذي يضم 11 شركة مدرجة (الشركة العالمية لتوزيع السيارات القابضة التي لم تنشر مؤشراتها)، رقم معاملات جملي بلغ 1 216 مليون ديناراً مقابل 1 141 مليون ديناراً خلال الثلاثية الأولى من سنة 2025، بزيادة قدرها 6,6%. أما بالنسبة لإجمالي رقم معاملات الشركتين المدرجتين في مجال التوزيع في الفضاءات الكبرى، تحسن إجمالي رقم معاملاتها خلال لثلاثية الأولى من سنة 2026 مقترنة بنفس الفترة من سنة 2025، ليصل إلى 486 مليون ديناراً مقابل 459 مليون ديناراً، بزيادة قدرها 6%.

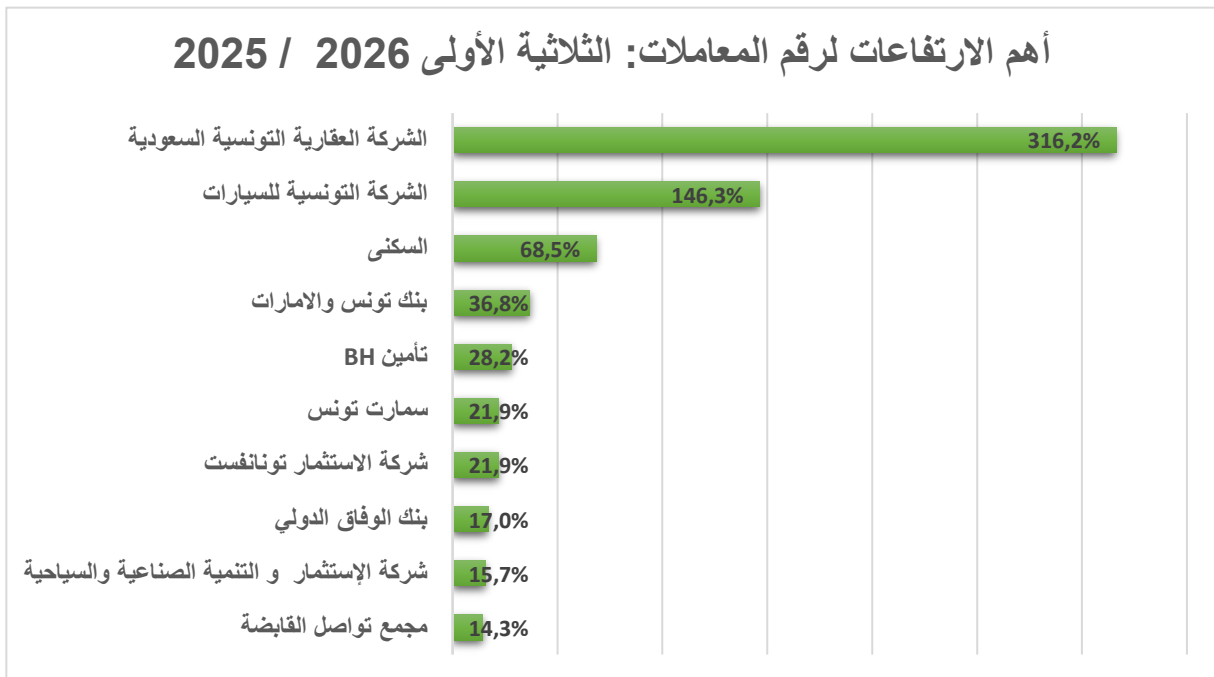
وبشكل عام، حققت ست (6) قطاعات أداءً إيجابياً. وحقق قطاع الاتصالات أفضل أداء بنسبة 11,3% يليه القطاع المالي بنسبة 7,1%.

ومن بين 12 قطاعًا فرعيًا، سجلت سبع (7) قطاعات فرعية أداءً إيجابيًا. وحقق أفضل النتائج قطاع التأمين بنسبة 8,3%، يليه قطاع التوزيع بنسبة 8,4%، ثم قطاع التوزيع بنسبة 7% في المقابل، سجلت خمس قطاعات فرعية انخفاضًا، أهمها قطاع الكميائي بنسبة - 39,9% و مصنعي السيارات والمعدات بنسبة -11,6%.

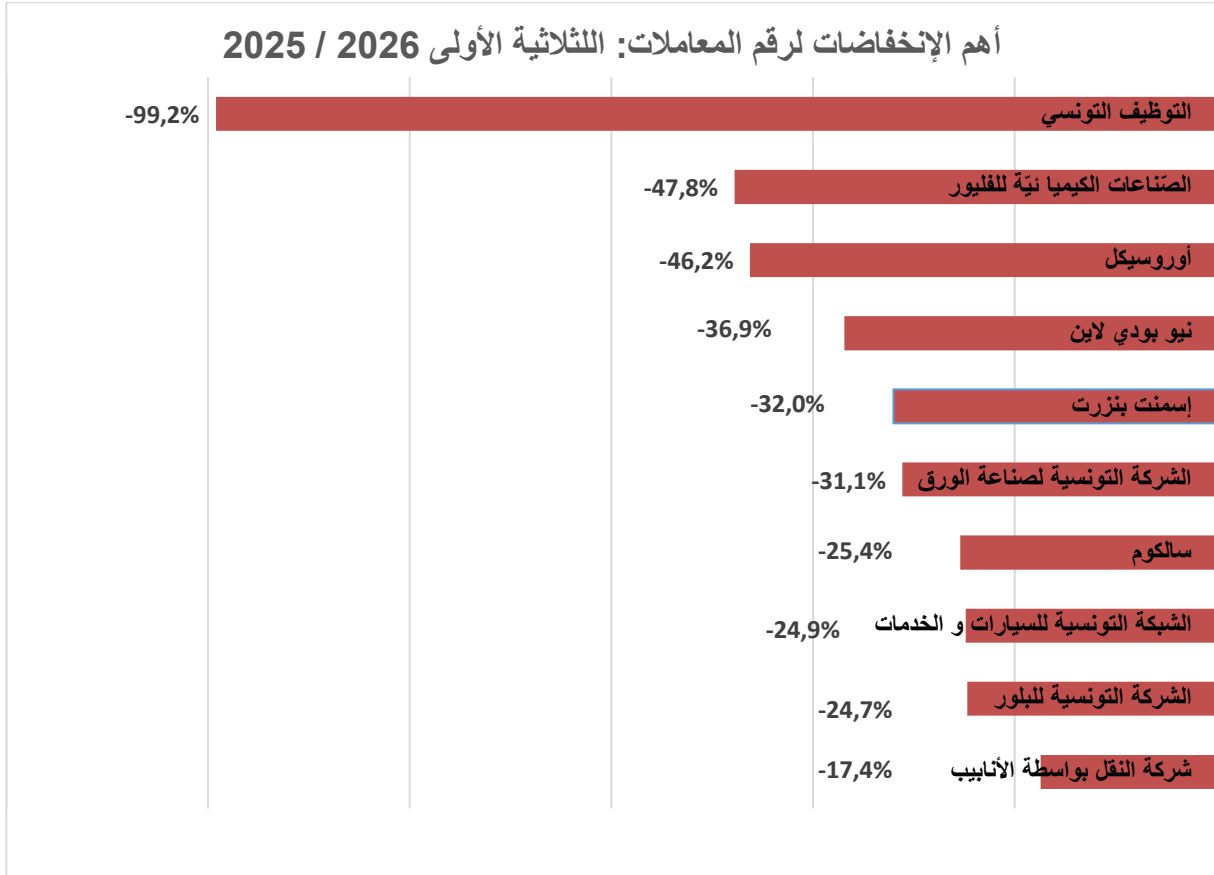


تطور رقم المعاملات للشركات:

أكبر زيادة في رقم المعاملات خلال الثلاثية الأولى من سنة 2026، تم تسجيلها من قبل الشركة العقارية التونسية السعودية بنسبة (316,2%) والشركة التونسية للسيارات (146,3%) والسكنى بنسبة (68,5%) بنك تونس والامارات (36,8%) و BH تأمين بنسبة (28,2%).



وفي المقابل، أهم الانخفاضات في رقم المعاملات تمّ تسجيلها من قبل الشركة العقارية وللمساهمات بنسبة (99,2%) والصناعات الكيمايية للفليور بنسبة (47,8%) وأوروسيكل بنسبة (46,2%) ونيو بودي لاين بنسبة (36,9%) والشركة إسمنت بنزرت (32%).



تطور المؤشرات:

سجل مؤشر TUNINDEX، المؤشر المرجعي لبورصة تونس، ارتفاعاً بنسبة 14,24% في موفي الثلاثة الأولى من سنة 2026 مقابل ارتفاع بنسبة 10,25% خلال نفس الفترة من السنة 2025. وسجل مؤشر TUNINDEX20، خلال الفترة نفسها، ارتفاع بنسبة 14,05% مقابل ارتفاع بنسبة 11,72% خلال الفترة نفسها من سنة 2025. سجلت إحدى عشر (11) من مجموع اثني عشر مؤشراً قطاعياً نشرتها بورصة تونس أداءً إيجابياً عند إغلاق الثلاثة الأولى من سنة 2026. وكان أفضل أداء لمؤشر "خدمات للمستهلك" بنسبة 20,98% ومؤشر "صناعة الأغذية الفلاحية والمشروبات" بنسبة 19,34%. في المقابل، سجل مؤشر "التجهيزات المنزلية والمواد الصحية" انخفاضاً بنسبة 1,92%.

تطور إيرادات القطاع - لسنة: 2025/2026	تطور المؤشر في 2026/03/31	قطاع النشاط
	14,24%	توناندكس
	14,05%	توناندكس20
7,1%	14,63%	القطاع المالي
6,8%	15,00%	البنوك
8,3%	10,43%	التأمين
6,8%	13,93%	الخدمات مالية
6,5%	20,98%	قطاع خدمات للمستهلك
6,9%	20,98%	التوزيع
1,3%	14,33%	قطاع مواد الاستهلاك
2,2%	19,34%	صناعة الأغذية الفلاحية والمشروبات
-3,0%	-1,92%	التجهيزات المنزلية والمواد الصحية
0,9%	9,84%	قطاع الصناعة
-3,0%	2,62%	بنايات ومواد البناء
-23,6%	14,44%	قطاع المواد الأساسية

تم إعداد هذه المذكرة اعتماداً على مؤشرات النشاط الثلاثة (المجمعة/الفردية) التي تم نشرها من قبل الشركات المدرجة، وذلك باستثناء أي خطأ أو سهو من جانبنا.

تطور رقم معاملات* الشركات المدرجة

الثلاثية الأولى من سنة 2026 مقارنة بنفس الفترة من سنة 2025

(الأرقام بـ 1000 دينار)

التغيير	إلى 31 / 03 / 2025	إلى 31 / 03 / 2026	القطاع / القطاع الفرعي / الشركة
7,1%	2 481 869	2 658 883	القطاع المالي
6,8%	1 757 501	1 876 492	البنوك
13,5%	150 134	170 415	بنك الأمان
13,2%	91 777	103 881	البنك العربي لتونس
4,3%	181 818	189 612	التجاري بنك
5,0%	156 512	164 393	بنك BH
3,5%	385 144	398 528	بنك تونس العربي الدولي
10,0%	253 109	278 479	البنك الوطني الفلاحي
6,9%	123 382	131 838	البنك التونسي
36,8%	15 936	21 798	بنك تونس والامارات
-0,3%	164 033	163 524	الشركة التونسية للبنك
8,8%	85 872	93 402	الاتحاد البنكي للتجارة والصناعة
5,4%	125 733	132 478	الاتحاد الدولي للبنوك
17,0%	24 050	28 144	بنك الوفاق الدولي
8,3%	566 508	613 802	التأمين
28,2%	65 030	83 357	تأمين BH
2,6%	91 828	94 215	شركة أستري للتأمين وإعادة التأمين
3,8%	148 417	154 119	الشركة التونسية للتأمين وإعادة التأمين - ستار-
1,2%	76 433	77 339	الشركة التونسية لإعادة التأمين
10,4%	105 950	116 966	تأمينات مغربية
10,2%	33 499	36 915	تأمينات مغربية للحياة
12,2%	45 351	50 891	تأمينات BNA
6,8%	157 861	168 589	الخدمات مالية
6,6%	24 173	25 774	شركة الإيجار العربية لتونس
1,4%	17 887	18 142	التجاري للإيجار المالي
-10,4%	14 309	12 822	بيت الايجار المالي التونسي السعودي
15,5%	20 770	23 980	الشركة الدولية للإيجار المالي
8,8%	19 722	21 462	حنبل للإيجار المالي
12,6%	10 025	11 288	للإيجار المالي BH
10,7%	31 107	34 422	التونسية للإيجار المالي والفكتورينغ
-99,2%	1 989	16	التوظيف التونسي
15,7%	17 805	20 593	شركة الإستثمار والتنمية الصناعية والسياحية
21,9%	74	90	شركة الاستثمار تونانفست
6,5%	1 146 338	1 220 892	قطاع خدمات للمستهلك
6,8%	832 338	889 892	التوزيع
-24,9%	76 807	57 715	الشبكة التونسية للسيارات والخدمات
-25,4%	13 000	9 700	سالكوم
9,1%	70 980	77 456	سيتي كار
2,1%	108 867	111 171	شركة النقل
6,2%	282 224	299 628	شركة المغازة العامة
5,8%	176 285	186 422	شركة مونوبري
-6,7%	5 519	5 151	الشركة التونسية لأسواق الجملة
			الشركة العالمية لتوزيع السيارات القابضة

25,9%	83 341	104 924	سمارت تونس
146,3%	15 314	37 725	الشركة التونسية للسيارات
5,4%	314 000	331 000	
5,4%	314 000	331 000	الخطوط التونسية
-7,0%	35 334	32 864	قطاع الصحة
-7,3%	2 075	1 923	الشركة التونسية للصناعات الصيدلية
-7,0%	33 259	30 941	مخابر يونيماد
1,3%	1 843 784	1 867 032	قطاع مواد الاستهلاك
6,8%	27 343	24 167	مصنعي السيارات والمعدات
			البطارية التونسية أسد
-11,6%	27 343	24 167	الشركة التونسية لصناعات الإطارات المطاطية
2,2%	1 552 422	1 586 758	صناعة الأغذية الفلاحية والمشروبات
0,5%	372 037	373 881	مجمع دليس القابضة
11,4%	53 492	59 566	لاندر
5,6%	119 663	126 312	شركة صنع المشروبات بتونس
2,0%	1 007 230	1 027 000	مجمع بولينا القابضة
-3,0%	264 019	256 106	التجهيزات المنزلية والمواد الصحية
-46,2%	26 517	14 257	أوروسيكل
-36,9%	1 850	1 167	نيو بودي لاين
3,1%	5 540	5 711	أوفيس بلاست
2,1%	230 112	234 971	شركة بيع المنتوجات الصحية
0,9%	454 257	458 354	قطاع الصناعة
-3,0%	146 692	142 303	بنايات ومواد البناء
-15,3%	79 967	67 738	قرطاج للإسمنت
-32,0%	10 869	7 388	إسمنت بنزرت
68,5%	3 065	5 164	السكنى
2,5%	22 410	22 967	مصنع الورق الخشبي بالجنوب
3341,7%	60	2 065	الشركة العقارية وللمساهمات
316,2%	1 651	6 869	الشركة العقارية التونسية السعودية
9,6%	13 111	14 370	الشركة العصرية للخزف
10,5%	8 294	9 161	الشركة التونسية للتلا
-9,4%	7 265	6 581	سانيماد
2,8%	307 565	316 052	مواد وخدمات صناعية
6,4%	260 175	276 757	مجمع وان تاك
-7,7%	10 775	9 949	الشركة الصناعية للأجهزة والآلات الكهربائية
-24,7%	29 698	22 366	الشركة التونسية للبلور
0,9%	6 917	6 980	شركة مشغل الأثاث
-23,6%	136 952	104 657	قطاع المواد الأساسية
-39,9%	61 380	36 895	الكيمياء
2,7%	9 589	9 846	آر ليكيد تونس
			الكيمياء
-47,8%	51 791	27 049	الصناعات الكيماوية للفلور
-10,3%	75 572	67 762	المواد الخام
-31,1%	27 842	19 174	الشركة التونسية لصناعة الورق
1,8%	47 730	48 588	تونس لمجنيبات الألمنيوم
1,4%	19 092	19 354	قطاع التكنولوجيا
			آي تاك
1,4%	19 092	19 354	تلنات القابضة
-17,4%	4 718	3 896	قطاع البترول والغاز
-17,4%	4 718	3 896	شركة النقل بواسطة الأنابيب

11,3%	33 150	36 881	الاتصالات
7,5%	15 054	16 189	الشركة التونسية للمقاولات السلكية واللاسلكية
14,3%	18 096	20 692	مجمع تواصل القابضة
4,0%	6 155 494	6 402 813	المجموع

* البنوك: الدخل الصافي البنكي- التأمينات: الأقساط المصدرة - الإيجار المالي: الدخل الصافي للإيجار المالي - القطاعات الأخرى: رقم المعاملات دون الأداء

بورصة تونس، 34 شارع البورصة 1053 البحيرة 2

Info@tse.com/www.tunis-stockexchange.com / الفاكس : (+216) 71 197 903 - الهاتف : (+216) 71 197 910