

Sommaire

Page

-Indicateurs de la séance & Activité des marchés

2

-Palmarès de la Séance

3

-Activité des marchés sur l'année

4

-Le Marché Principal

5

· Activité sur l'année par compartiment et par groupe de cotation

5

· Activité détaillée par valeur

6

· Répartition du volume des transactions sur l'année par catégorie de donneurs d'ordres

8

-Le Marché Obligataire

10

-Le Marché Hors-cote

13

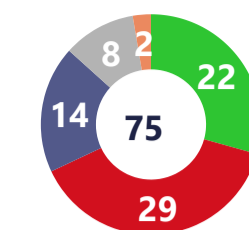
Capitaux traités en TND		
Séance du jour	Cumul annuel 2026	
13 751 081 Total	1 324 143 180 Total	0,99 %
12 347 907 Cote : Titres de Capital	773 338 054 Cote : Titres de Capital	75,90 %
0 Cote : Titres de créance	129 211 335 Cote : Titres de créance	-23,71 %
10 Hors Cote	589 502 Hors Cote	-84,82 %
1 403 164 Enregistrements	420 997 901 Enregistrements	-39,67 %
0 Déclarations	6 387 Déclarations	-98,12 %

Quantités traitées		
Séance du jour	Cumul annuel 2026	
1 196 092 Total	88 909 507 Total	26,86 %
1 180 907 Cote: Titres de capital	68 485 475 Cote: Titres de capital	29,83 %
0 Cote: Titres de Créance	700 878 Cote: Titres de créance	-67,85 %
1 Hors Cote	17 347 Hors cote	-98,31 %
15 184 Enregistrements	19 705 803 Enregistrements	39,51 %
0 Déclarations	4 Déclarations	-99,48 %

Nombre de Transactions		
Séance du jour	Cumul annuel 2026	
3 428 Total	196 956 Total	47,58 %
3 413 Cote: Titres de capital	196 230 Cote: Titres de capital	49,16 %
0 Cote : Titres de créance	235 Cote : Titres de créance	-2,89 %
1 Hors cote	63 Hors cote	-95,18 %
14 Enregistrements	424 Enregistrements	21,84 %
0 Déclarations	4 Déclarations	100,00 %

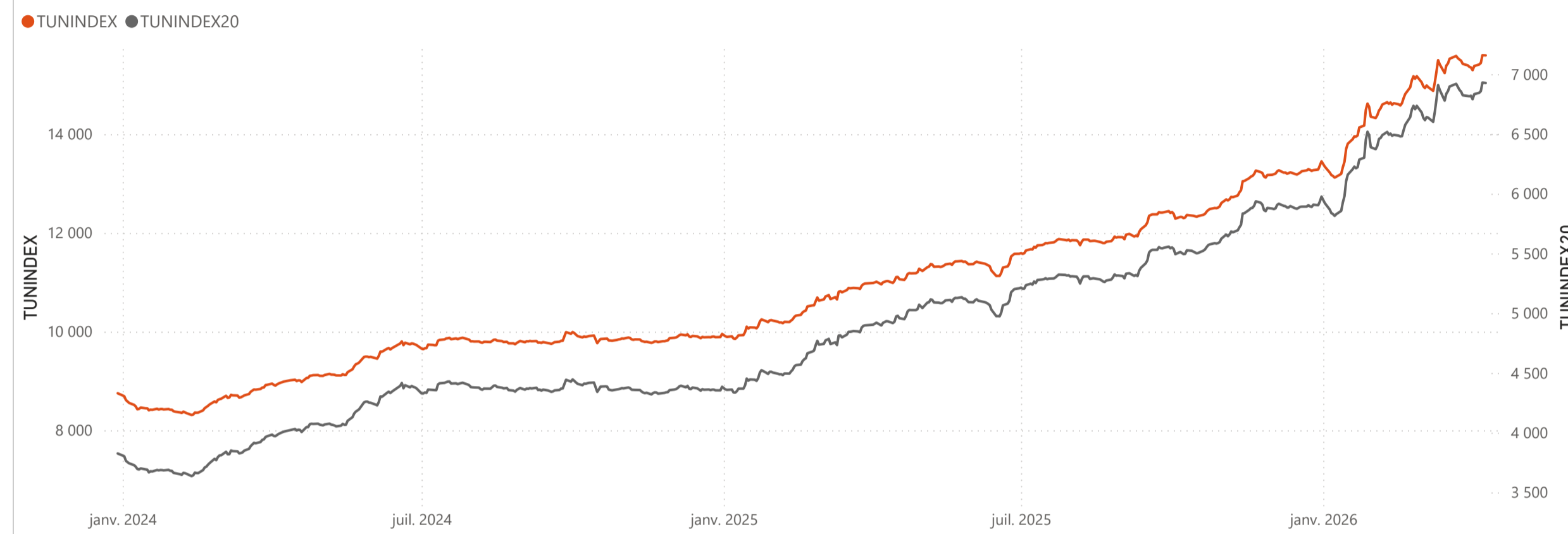
Cap. Boursière en MD	
40 659	
0,02 % Var. Jour	17,29 % Var. annuelle

Marchés	Echanges Bloc	Quantité Bloc	Capitaux Bloc	Echanges	Quantité	Capitaux en TND
Marché Principal	0	0	0	3 413	1 180 907	12 347 907

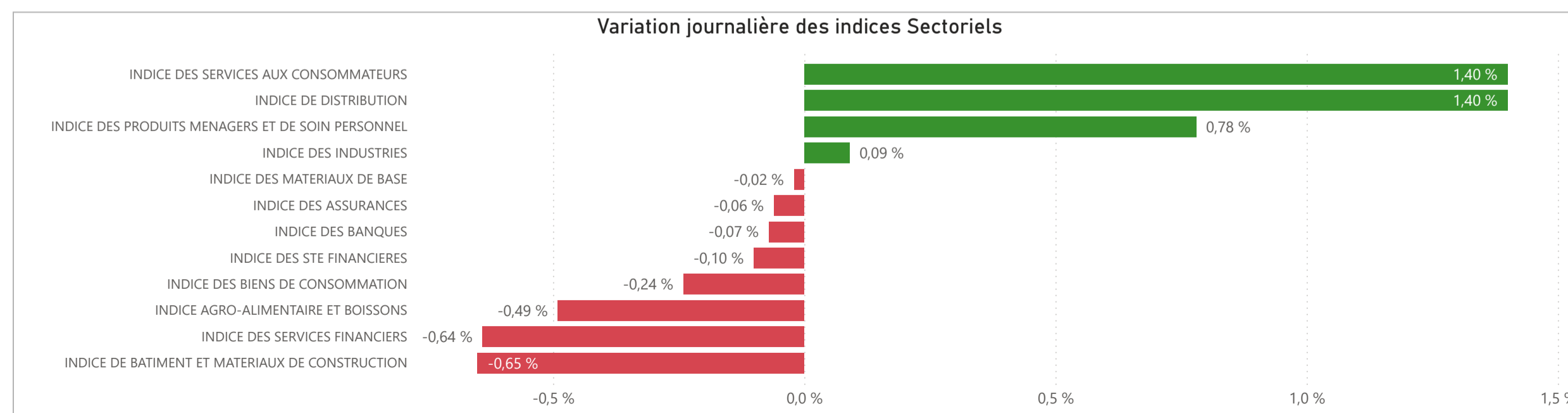


● Housse ● Baisse ● Inchangé ● NC ● Suspendu

TUNINDEX	-0,03 %	15,95 %	Plus haut de l'année	Plus bas de l'année	TUNINDEX20	-0,06 %	15,90 %	Plus haut de l'année	Plus bas de l'année
15 595,53	Var. du Jour	Var. année	15 600,02	13 119,98	6 925,59	Var. du Jour	Var. année	6 929,84	5 814,06
			08/04/2026	08/01/2026				08/04/2026	08/01/2026



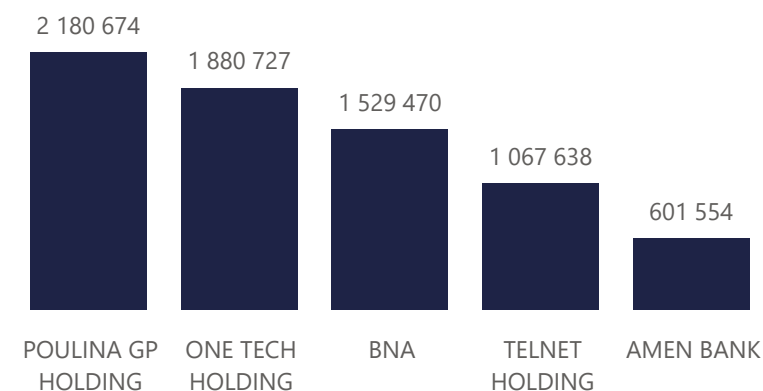
INDICES SECTORIELS	Indice du Jour	Indice Veille	Var. du Jour	Var. sur l'année	Poids dans TUNINDEX	Plus haut de l'année	Plus bas de l'année
INDICE DES STE FINANCIERES	12 101,65	12 113,50	-0,10 %	16,09 %	63,79 %	23/03/2026	12 399,52
INDICE DES BANQUES	11 267,77	11 275,44	-0,07 %	16,53 %	56,19 %	23/03/2026	11 557,10
INDICE DES ASSURANCES	22 320,35	22 332,75	-0,06 %	12,69 %	4,21 %	25/03/2026	22 404,07
INDICE DES SERVICES FINANCIERS	21 208,56	21 346,07	-0,64 %	13,22 %	3,38 %	25/03/2026	22 592,47
INDICE DES SERVICES AUX CONSOMMATEURS	6 212,01	6 126,51	1,40 %	24,64 %	3,65 %	23/03/2026	6 264,35
INDICE DE DISTRIBUTION	9 786,99	9 652,30	1,40 %	24,64 %	3,65 %	23/03/2026	9 869,46
INDICE DES BIENS DE CONSOMMATION	13 216,94	13 248,40	-0,24 %	16,41 %	21,42 %	08/04/2026	13 248,40
INDICE AGRO-ALIMENTAIRE ET BOISSONS	17 094,42	17 178,83	-0,49 %	21,55 %	17,09 %	08/04/2026	17 178,83
INDICE DES PRODUITS MENAGERS ET DE SOIN PERSONNEL	3 537,08	3 509,78	0,78 %	-0,24 %	4,33 %	15/01/2026	3 719,77
INDICE DES INDUSTRIES	2 005,07	2 003,30	0,09 %	11,35 %	7,07 %	10/04/2026	2 005,07
INDICE DE BATIMENT ET MATERIAUX DE CONSTRUCTION	792,45	797,66	-0,65 %	1,79 %	2,91 %	27/03/2026	809,99
INDICE DES MATERIAUX DE BASE	7 849,10	7 850,29	-0,02 %	15,52 %	2,03 %	26/03/2026	8 042,04



Valeurs les plus actives

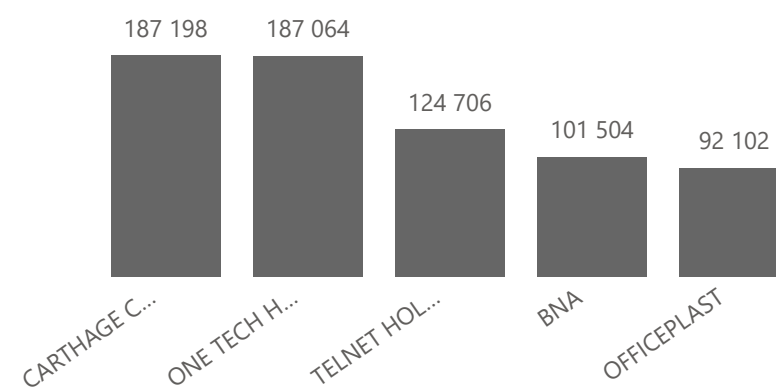
Valeur	Compartiment	Groupe	Capitaux en TND
POULINA GP HOLDING	A	11	2 180 674
ONE TECH HOLDING	A	11	1 880 727
BNA	A	11	1 529 470
TELNET HOLDING	B	11	1 067 638
AMEN BANK	A	11	601 554

Capitaux en TND



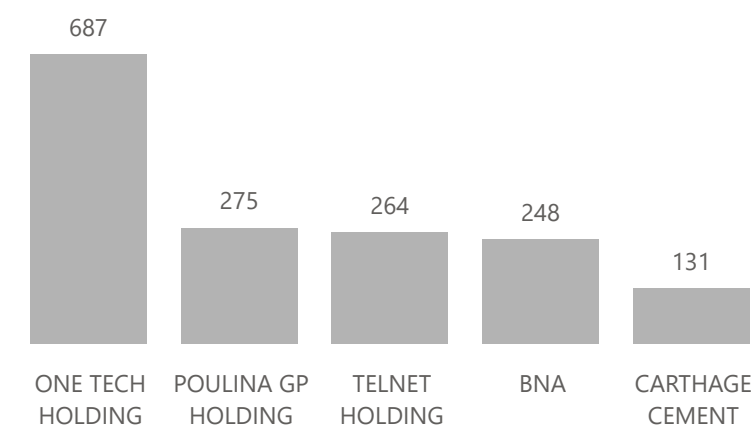
Valeur	Compartiment	Groupe	Quantité
CARTHAGE CEMENT	A	11	187 198
ONE TECH HOLDING	A	11	187 064
TELNET HOLDING	B	11	124 706
BNA	A	11	101 504
OFFICEPLAST	B	11	92 102

Quantité



Valeur	Compartiment	Groupe	Echanges
ONE TECH HOLDING	A	11	687
POULINA GP HOLDING	A	11	275
TELNET HOLDING	B	11	264
BNA	A	11	248
CARTHAGE CEMENT	A	11	131

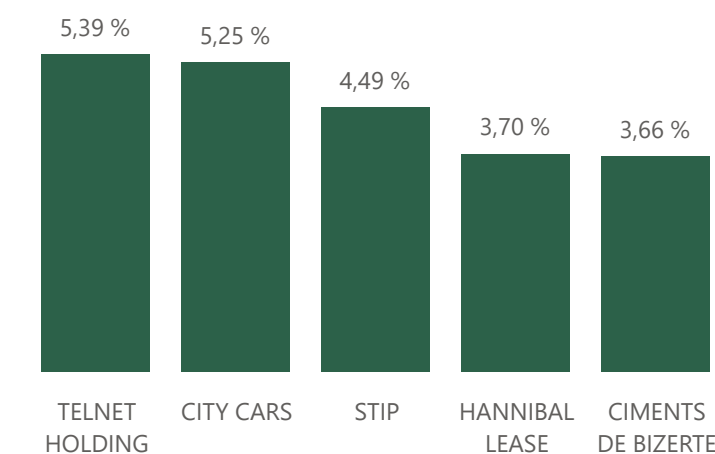
Echanges



Principaux écarts

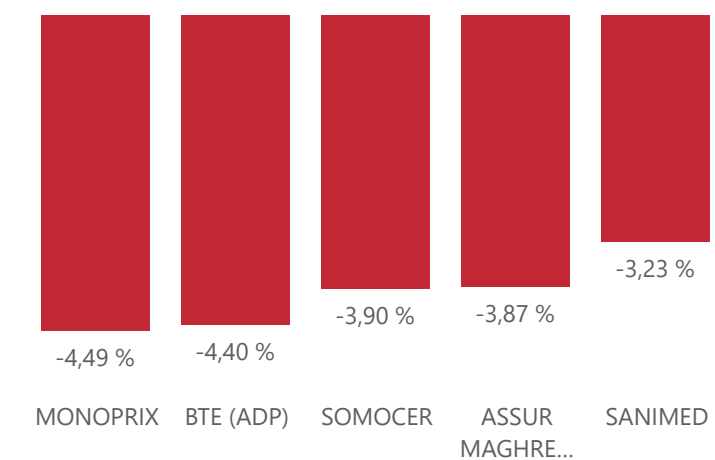
Valeur	Groupe	Cours de Clôture	Var. du Jour
TELNET HOLDING	11	8,800	5,39 %
CITY CARS	11	24,670	5,25 %
STIP	99	11,410	4,49 %
HANNIBAL LEASE	12	7,570	3,70 %
CIMENTS DE BIZERTE	12	0,850	3,66 %

Top 5 hausses



Valeur	Groupe	Cours de Clôture	Var. du Jour
MONOPRIX	12	8,510	-4,49 %
BTE (ADP)	12	4,780	-4,40 %
SOMOCER	99	0,740	-3,90 %
ASSUR MAGHREBIA	11	72,100	-3,87 %
SANIMED	99	0,600	-3,23 %

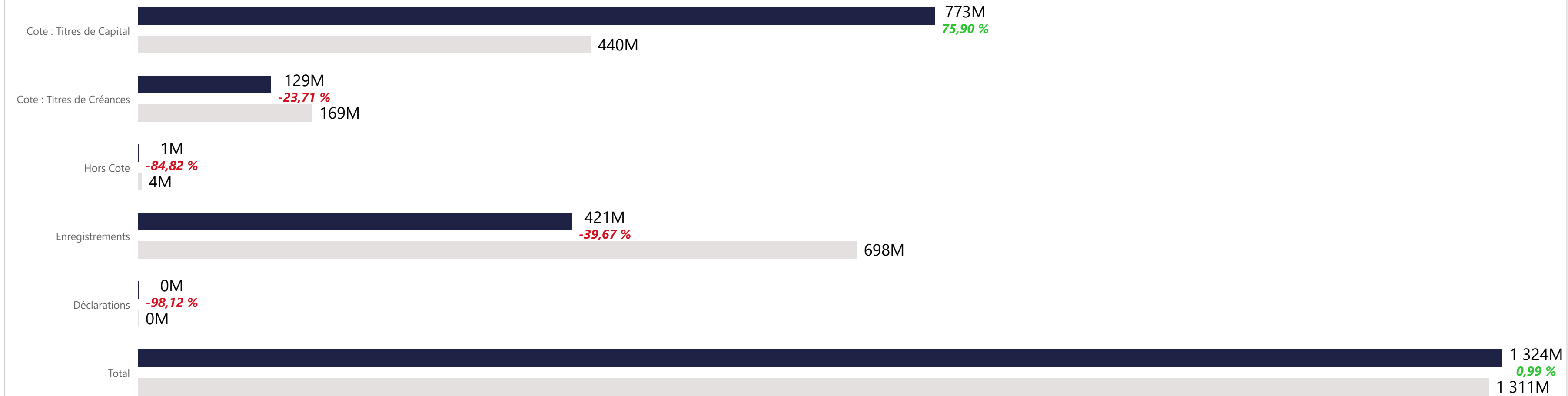
Top 5 baisses



Marchés	Echanges cumulés 2026	Echanges cumulés 2025	Variation	Quantité cumulée 2026	Quantité cumulée 2025	Variation	Capitaux cumulés 2026 en TND	Capitaux cumulés 2025 en TND	Variation
Cote : Titres de Capital	196 230	131 560	49,16 %	68 485 475	52 751 876	29,83 %	773 338 054	439 658 626	75,90 %
Cote : Titres de Créances	235	242	-2,89 %	700 878	2 179 993	-67,85 %	129 211 335	169 371 693	-23,71 %
Hors Cote	63	1 308	-95,18 %	17 347	1 027 541	-98,31 %	589 502	3 884 677	-84,82 %
Enregistrements	424	348	21,84 %	19 705 803	14 125 016	39,51 %	420 997 901	697 858 101	-39,67 %
Déclarations	4	2	100,00 %	4	769	-99,48 %	6 387	339 010	-98,12 %
Total	196 956	133 460	47,58 %	88 909 507	70 085 195	26,86 %	1 324 143 180	1 311 112 107	0,99 %

Evolution des capitaux traités en TND 2026/2025

● Capitaux 2026 ● Capitaux 2025



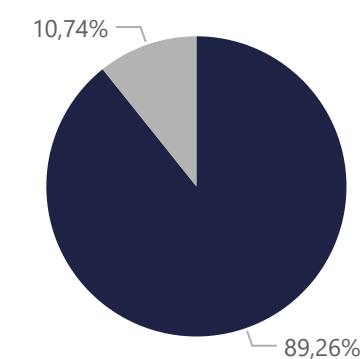
773 338 054

Capitaux traités en TND

Marché	Echanges	Quantité	Capitaux en TND
Cote : Titres de Capital	196 230	68 485 475	773 338 054

Répartition du volume entre Carnet d'ordres central et Marché de blocs

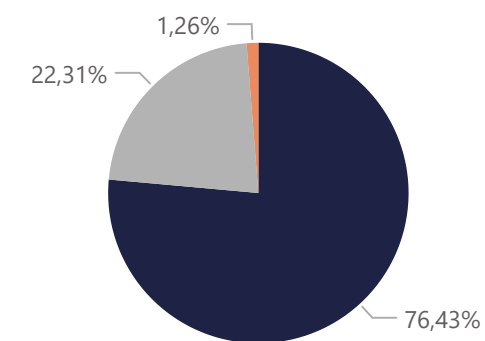
Marché	Echanges	Quantité	Capitaux en TND	Capitaux en %
Carnet d'ordres Central	196 213	64 246 881	690 278 228	89,26%
Marché de Blocs	17	4 238 594	83 059 826	10,74%
Total	196 230	68 485 475	773 338 054	100,00%



Marché
 ● Carnet d'ordres Central
 ● Marché de Blocs

Répartition du volume par Compartiment

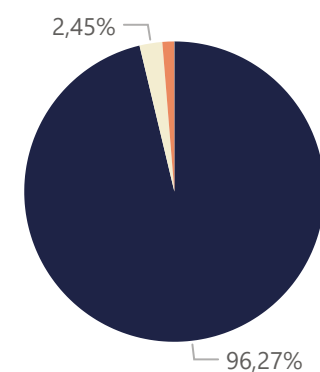
Compartiment	Echanges	Quantité	Capitaux en TND	Capitaux en %
A	136 753	45 420 969	591 068 761	76,43%
B	52 079	14 779 882	172 546 966	22,31%
S	7 398	8 284 624	9 722 328	1,26%
Total	196 230	68 485 475	773 338 054	100,00%



Compartiment
 ● A
 ● B
 ● S

Répartition du volume par Groupe de cotation

Groupe de cotation	Echanges	Quantité	Capitaux en TND	Capitaux en %
11	180 743	58 533 407	744 457 924	96,27%
12	4 847	1 634 761	18 955 570	2,45%
99	7 258	8 284 003	9 717 948	1,26%
32	3 382	33 304	206 612	0,03%
Total	196 230	68 485 475	773 338 054	100,00%



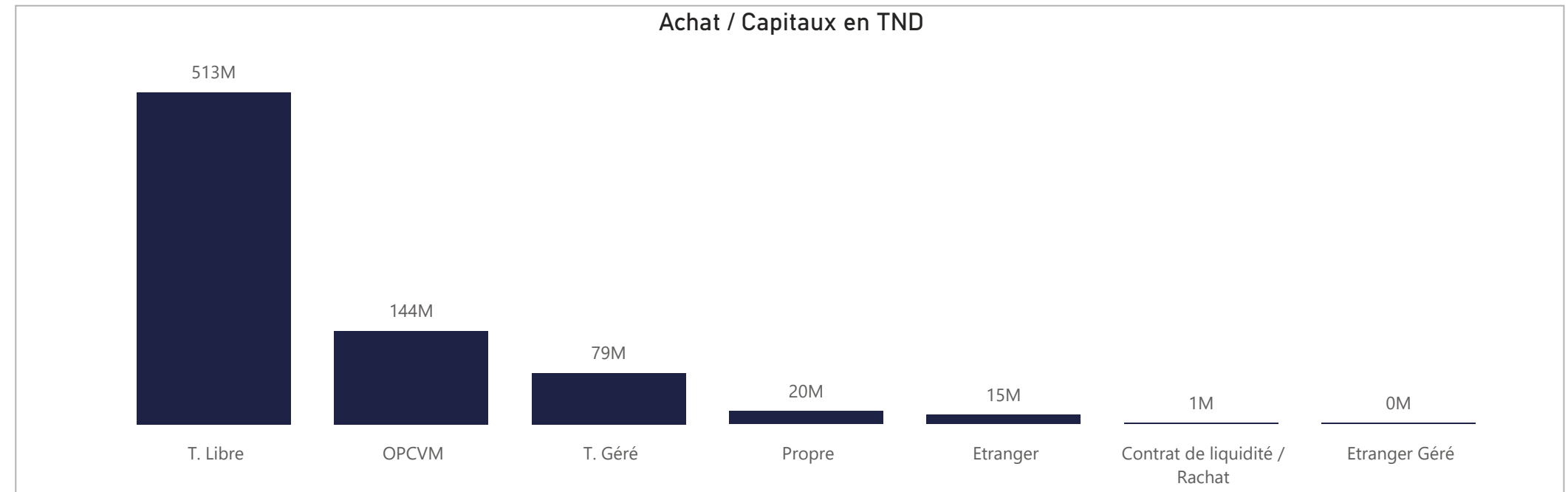
Groupe de cotation
 ● 11
 ● 12
 ● 99
 ● 32

Séance du jour																				Année 2026									
SECTEUR/VALEUR	Code ISIN	MNEMO	Compartiment	Groupe	Mode de Cotation	Titres Admis	Cap. Boursière en MD	Cap. B En %	Echanges Bloc	Quantité Bloc	Capitaux Bloc en TND	Echanges	Quantité	Capitaux en TND	Clôture	Var. du Jour	Indicateur	VWAP Veille	VWAP	Var. VWAP	Ouverture	Rendement annuel	Echanges Bloc	Quantité Bloc	Capitaux Bloc en TND	Echanges	Quantité	Capitaux en TND	
BANQUES						846 256 529	17 912,63	44,06 %	0	0	0	672	194 310	3 232 008								0	0	0	46 063	14 196 001	248 944 454		
BIAT	TN0001800457	BIAT	A	11	Continu	40 800 000	5 866,63	14,43 %		43	1 874	268 623	143,790	0,00 %				143,587	143,342	-0,17 %	111,000	29,54 %		4 603	235 446	30 758 651			
ATTIJARI BANK	TN0001600154	TJARI	A	11	Continu	50 000 000	3 695,00	9,09 %		52	3 236	238 320	73,900	-0,07 %				73,747	73,646	-0,14 %	66,890	10,48 %		3 955	441 150	30 773 078			
AMEN BANK	TN0003400058	AB	A	11	Continu	34 920 000	2 094,15	5,15 %		87	10 037	601 554	59,970	-0,05 %				59,996	59,934	-0,10 %	50,000	19,94 %		10 663	1 216 298	68 108 153			
BT	TN0002200053	BT	A	11	Continu	270 000 000	1 865,70	4,59 %		71	14 804	102 113	6,910	-0,86 %				6,905	6,898	-0,10 %	6,400	7,97 %		7 933	4 751 824	32 384 619			
BNA	TN0003100609	BNA	A	11	Continu	64 000 000	972,80	2,39 %		248	101 504	1 529 470	15,200	1,33 %				14,951	15,068	0,78 %	12,070	25,93 %		10 392	3 410 661	47 000 526			
UIB	TN0003900107	UIB	A	11	Continu	32 560 000	892,14	2,19 %		17	1 525	41 905	27,400	-0,36 %				27,630	27,478	-0,55 %	24,850	10,26 %		1 099	906 284	24 366 820			
STB	TN0002600955	STB	A	11	Continu	155 375 000	722,49	1,78 %		127	51 610	240 356	4,650	1,09 %				4,581	4,657	1,66 %	4,090	13,69 %		4 525	1 813 122	7 281 240			
UBCI	TN0002400505	UBCI	A	12	Fixing	20 001 529	690,65	1,70 %		8	5 005	172 792	34,530	0,09 %				34,500	34,524	0,07 %	33,800	2,16 %		309	71 841	2 561 731			
BH BANK	TN0001900604	BH	A	11	Continu	47 600 000	490,28	1,21 %		3	384	3 929	10,300	-0,39 %				10,253	10,231	-0,21 %	10,300	0,00 %		391	84 287	852 542			
ATB	TN0003600350	ATB	A	11	Continu	100 000 000	384,00	0,94 %		1	1	4	3,840	0,00 %				3,718	3,840	3,28 %	3,790	1,32 %		1 495	1 157 489	4 247 167			
WIFACK INT BANK	TN0007200017	WIFAK	A	12	Fixing	30 000 000	234,00	0,58 %		7	4 056	31 633	7,800	0,00 %				7,800	7,799	-0,01 %	7,700	1,30 %		244	37 386	279 636			
BTE (ADP)	TN0001300557	BTE	B	12	Fixing	1 000 000	4,78	0,01 %		8	274	1 310	4,780	-4,40 %				5,000	4,780	-4,40 %	3,500	36,57 %		454	70 213	330 292			
AGRO ALIMENTAIRE ET BOISSONS						571 727 409	10 296,13	25,32 %	0	0	0	539	140 965	2 974 000								3	232 200	3 789 746	25 132	7 598 408	124 387 778		
POULINA GP HOLDING	TN0005700018	PGH	A	11	Continu	180 003 600	4 395,69	10,81 %		275	89 644	2 180 674	24,420	1,24 %				23,537	24,326	3,35 %	18,500	32,00 %		1	55 000	1 122 000	9 625	2 356 184	51 251 755
SFBT	TN0001100254	SFBT	A	11	Continu	268 125 000	3 753,75	9,23 %		118	28 245	398 323	14,000	-1,20 %				14,014	14,102	0,63 %	12,600	11,11 %		6 566	3 225 435	42 826 927			
DELICE HOLDING	TN0007670011	DH	A	11	Continu	109 814 524	1 927,24	4,74 %		129	17 197	302 169	17,550	-1,18 %				17,566	17,571	0,03 %	12,900	36,05 %		2	177 200	2 667 746	6 716	1 490 498	22 150 460
LAND OR	TN0007510019	LNDOR	B	11	Continu	13 784 285	219,45	0,54 %		17	5 879	92 834	15,920	0,76 %				15,833	15,791	-0,27 %	14,700	8,30 %		2 225	526 291	8 158 635			
DISTRIBUTION						194 111 628	2 412,02	5,93 %	0	0	0	221	47 368	627 114								1	2 975 000	63 665 000	14 527	5 934 070	92 101 704		
ENNAKL AUTOMOBILES	TN0007410012	NAKL	A	11	Continu	30 000 000	543,00	1,34 %		11	540	9 701	18,100	2,49 %				18,257	17,964	-1,60 %	15,080	20,03 %		1 350	177 522	2 973 583			
ARTES	TN0007300015	ARTES	A	11	Continu	38 250 000	489,60	1,20 %		21	2 271	29 110	12,800	0,00 %				12,744	12,818	0,58 %	11,500	11,30 %		2 398	316 386	4 275 821			
CITY CARS	TN0007550015	CITY	A	11	Continu	18 000 000	444,06	1,09 %		38	3 942	97 187	24,670	5,25 %				22,912	24,654	7,60 %	19,700	25,23 %		2 500	294 750	7 145 009			
SMART TUNISIE	TNQPQXRODTH8	SMART	B	11	Continu	10 123 443	249,24	0,61 %		50	8 700	213 195	24,620	2,50 %				24,006	24,505	2,08 %	19,500	26,26 %		1	2 975 000	63 665 000	1 460	3 192 687	68 082 041
MONOPRIX	TN0001000108	MNP	B	12	Fixing	25 345 736	215,69	0,53 %		58	24 922	212 086	8,510	-4,49 %				8,910	8,510	-4,49 %	6,090	39,74 %		574	205 358	1 577 111			
MAGASIN GENERAL	TN0006440010	MAG	B	12	Fixing	15 777 070	181,44	0,45 %		0	0	0	11,500	0,00 %	NC			11,500			9,850	16,75 %		103	7 331	73 574			
SOTUMAG	TN0006580013	MGR	B	11	Continu	13 200 000	134,64	0,33 %		2	32	321	10,200	0,00 %				10,216	10,022	-1,90 %	6,700	14,61 %		676	113 279	1 077 490			
STA	TNNGTFLC2986	STA	B	11	Continu	2 000 000	127,00	0,31 %		24	779	49 854	63,500	-0,70 %				60,965	63,997	4,97 %	37,440	69,60 %		2 336	88 397	4 953 484			
UADH	TN0007690019	UADH	S	99	Fixing	36 953 847	15,89	0,04 %		0	0	0	0,430	0,00 %	S			0,600			0,600	-28,33 %		359	1 010 680	536 502			
CELLCOM	TN0007590011	CELL	B	11	Continu	4 461 532	11,47	0,03 %		17	6 182	15 661	2,570	0,00 %				2,543	2,533	-0,39 %	3,320	-22,59 %		2 771	527 680	1 407 088			
ASSURANCE						155 551 793	2 271,43	5,59 %	0	0	0	200	41 022	347 792								4	284 000	4 156 980	11 940	3 432 623	45 794 805		
STAR	TN0006060016	STAR	A	11	Continu	10 000 003	639,50	1,57 %		29	1 193	76 107	63,950	-0,47 %				64,027	63,794	-0,36 %	63,780	0,27 %		2	34 000	2 149 480	3 035	282 935	17 334 400
ASTREE	TN0003000452	AST	A	12	Fixing	6 000 000	347,94	0,86 %		0	0	0	57,990	0,00 %	NC			57,991			45,990	26,09 %		160	4 839	236 936			
ASSUR MAGHREBIA	TN0007830011	ASSMA	A	11	Continu	4 500 000	324,45	0,80 %		15	573	42 338	72,100	-3,87 %				75,477	73,888	-2,11 %	56,500	27,61 %		820	92 594	5 788 267			
BNA ASSURANCES	TN0007680010	BNASS	A	11	Continu	87 391 790	298,01	0,73 %		108	27 644	94 019	3,410	1,79 %				3,339	3,401	1,86 %	4,065	8,60 %		4 065	1 311 745	4 117 119			
TUNIS RE	TN0007380017	TRE	B	12	Fixing	20 000 000	258,80	0,64 %		31	7 711	99 823	12,940	-0,08 %				12,913	12,945	0,25 %	10,380	24,66 %		1 637	838 673	11 236 987			
ASSU MAGHREBIA VIE	TNDKJ8068X14	AMV	B	11	Continu	25 000 000	228,50	0,56 %		17	3 901	35 506	9,140	0,33 %				9,092	9,102	0,11 %	6,650	37,44 %		2	250 000	2 007 500	2 214	901 656	7 069 059
BH ASSURANCE	TN0006550016	BHASS	B	12	Fixing	2 660 000	174,23	0,43 %		0	0	0	65,500	0,00 %	NC			63,000			63,000	3,97 %		9	181	11 957			
SERVICES FINANCIERS						131 016 000	1 646,49	4,05 %	0	0	0	119	21 005	630 816								1	60 000	2 484 000	10 073	2 143 523	42 388 528		
SPDIT - SICAF	TN0001400704	SPDIT	A	11	Continu	28 000 000	411,04	1,01 %		5	434	6 371	14,680	0,00 %				14,680	14,680	0,00 %	12,700	15,59 %		598	145 684	1 948 557			
TUNISIE LEASING F	TN0002100907	TLS	A	11	Continu	10 800 000	364,93	0,90 %		68	6 757	227 234	33,790	-0,62 %				34,244	33,629	-1,80 %	32,750	3,18 %		1	60 000	2 484 000	3 341	425 308	16 103 835
ATL	TN0004700100	ATL	B	11	Continu	32 500 000	264,23	0,65 %		16	1 742	14 240	8,130	-2,05 %				8,294	8,174	-1,45 %	6,100	33,28 %		2 663	927 841	6 874 944			
CIL	TN0004200853	CIL	B	11	Continu	7 000 000	239,05	0,59 %		14	10 457	351 012	34,150	-0,55 %				33,889	33,567	-0,95 %	28,250	20,88 %							

Séance du jour										Année 2026		
Secteur / Emetteur / Valeur	Code ISIN	MNEMO	Groupe	Echanges	Quantité	Capitaux en TND	Dernier cours	Indicateur	Echanges	Quantité	Capitaux en TND	
TECHNOLOGIE												
TELNET HOLDING												
TUN DA 1/10 010719	TN0007440035	TLN19	32					NC	4	12	9	
BANQUES												
ATTIJARI BANK												
TJARI - (Da)	TN0001600162	TJADA	32					NC	0	0	0	
TJARI - Da39	TN0001600261	TJA39	32					NC	0	0	0	
TJARIDA1/40 250518	TN0001600501	TJA18	32					NC	37	1 016	6 213	
TJARIDA4/21 300425	TN823JXM7175	TJA25	32	1	19	259	13,610		363	2 187	27 848	
BIAT												
BIAT Da32 4/6	TN0001800465	BIA32	32					NC	0	0	0	
BIAT Da36 1/20	TN0001800507	BIA36	32					NC	3	7	6	
BIAT DA1/20 290620	TN0001800622	BIA20	32					NC	34	174	1 289	
BIAT DA1/7 291124	TN633R17870	BIA24	32	4	12	228	19,000		274	692	13 096	
BH BANK												
BQ HABITAT (Da)	TN0001900612	BHDA	32					NC	0	0	0	
BH Da 1/20 150999	TN0001900679	BH12	32					NC	0	0	0	
BH Da1/25 14022000	TN0001900711	BH14	32					NC	0	0	0	
BHDA 1/15 28052007	TN0001900778	BHDA7	32					NC	1	2	3	
BH DA 1/3 270715	TN0001900901	BH15	32					NC	5	8	38	
BH DA 1/5 171117	TN0001900992	BH17	32					NC	6	11	23	
BT												
BQ DE TSIE - Da	TN0002200103	BTDA	32					NC	1	8	38	
BT Da 3/10 170599	TN0002200210	BT149	32					NC	3	9	127	
BTDA1/7/12/01	TN0002200251	BT154	32					NC	3	11	67	
BT Da 1/2 23052005	TN0002200319	BTDA6	32					NC	0	0	0	
BT Da 1/2 10/06/09	TN0002200327	BTDA9	32					NC	2	10	35	
BT Da 1/3 280613	TN0002200335	BT13	32	1	1	1	1,300		11	64	55	
BT DA 1/5 03062016	TN0002200343	BT16	32	1	1	1	1,320		8	11	22	
BT DA 1/4 04052018	TN0002200350	BT18	32					NC	12	23	52	
BT DA 1/5 10052022	TN1HLWKDE9D7	BT22	32	1	1	1	1,310		41	84	106	
UBCI												
UBCI Da 1/6 010900	TN0002400570	UBC00	32					NC	0	0	0	
UBCI Da 3/7 010704	TN0002400646	UBC04	32					NC	0	0	0	
UBCI Da 1/2 150710	TN0002400653	UBC10	32					NC	2	2	45	
UBCI Da8/33 141013	TN0002400695	UBC13	32					NC	27	256	2 228	
BNA												
BNA DA 1/10 040509	TN0003100633	BNA09	32					NC	1	1	2	
BNA DA 1/10 200618	TN0003100740	BNA18	32					NC	24	77	108	
BNA DA 1/55 150419	TN0003100815	BNA19	32					NC	23	340	83	
AB												
AB Da 26 3/37	TN0003400108	AB26	32					NC	0	0	0	
AB Da 29 3/40	TN0003400116	AB29	32					NC	0	0	0	
AB Da 34 2/59	TN0003400157	AB34	32					NC	0	0	0	
AB Da 1/27	TN0003400207	ABA38	32					NC	4	23	104	
ABDA 1/14 11122007	TN0003400272	ABDA7	32					NC	0	0	0	
AB Da 3/7 281209	TN0003400371	ABDA9	32					NC	0	0	0	
AB Da 1/10 110613	TN0003400454	AB13	32					NC	1	1	9	
AB DA1/20 0802016	TN0003400512	AB16	32	3	12	38	3,200		9	42	143	
AB DA1/25 300617	TN0003400579	AB17	32					NC	4	12	125	
AB DA 1/7 1210223	TN1MY01P10P7	AB23	32					NC	6	11	240	
AB DA 2/13 281024	TN661FMSA518	AB24	32					NC	106	450	3 675	
ATB												
ATBDA1/7 09/11/05	TN0003600434	ATBDA	32					NC	0	0	0	
ATB Da 1/10 151208	TN0003600517	ATB08	32					NC	0	0	0	
ATB Da 1/16 161210	TN0003600616	ATB10	32					NC	5	41	9	
WIFAK INTERNATIONAL BANK												
WIFAK DA1/2 121015	TN0007200132	WIF15	32					NC	3	3	6	
ASSURANCE												
ASTREE												
AST DA 1/2 140817	TN0003000528	AST17	32					NC	0	0	0	
STAR												
STAR DA 7/6 221225	TN17FVNGCJ77	STAR5	32					NC	247	1 815	124 172	
BNA ASSURANCES												
AMI DA 1/4 110817	TN0007680044	AMI17	32					NC	3	3	2	
AMI DA27/35 241120	TN0007680051	AMI20	32					NC	13	67	109	
SERVICES FINANCIERS												
SPDIT SICAF												
SPDIT Da 1/24 3512	TN0001400720	SPD12	32					NC	3	16	9	
TUNISIE LEASING ET FACTORING												
TUN. LEAS. (Da 10)	TN0002100915	TLSDA	32					NC	0	0	0	
TLS Da 1/4	TN0002100956	TL001	32					NC	0	0	0	
TLS Da 1/5 02012090	TN0002100980	TL502	32					NC	0	0	0	
TLS Da 1/6 18121203	TN0002101012	TL503	32					NC	0	0	0	
TLS Da 1/7 061204	TN0002101061	TL504	32					NC	0	0	0	
TLS Da1/55 010307	TN0002101152	TL507	32					NC	0	0	0	
TLS Da 1/56 030308	TN0002101210	TL508	32					NC	3	81	77	
TLS Da 1/57 020309	TN0002101319	TL509	32					NC	3	22	14	
TLS Da 1/68 301209	TN0002101392	TL592	32					NC	8	64	34	
TLS Da 1/69 010210	TN0002101400	TL510	32					NC	11	91	45	
TLS Da 3/80 010213	TN0002101590	TL513	32					NC	18	217	306	
TL DA3/83 10022014	TN0002101749	TL514	32					NC	31	466	637	
TL DA2/43 02022015	TN0002101814	TL515	32					NC	18	152	262	
TLS DA1/23 010719	TN0002102044	TL519	32					NC	29	181	291	
CIL												
CIL DA 2007 1/4	TN0004201042	CIL07	32					NC	0	0	0	
CIL Da 1/5 301208	TN0004201117	CIL08	32					NC	0	0	0	
CIL Da 1/3 110610	TN0004201216	CIL10	32					NC	2	3	50	
CIL Da 1/4 030611	TN0004201281	CIL11	32					NC	1	1	6	
CIL DA2/5 15052023	TNE0EJKAP2R7	CIL23	32					NC	1	1	5	
ATL												
ATL Da 1/5 290808	TN0004700266	ATL08	32					NC	2	4	8	
ATL Da 2/17 261112	TN0004700472	ATL12	32					NC	7	28	26	
ATTIJARI LEASING												
ATTIJARI LS ROMPU	TN0006610141	TJLR	32					NC	0	0	0	
TJL DA 3/1 210717	TN0006610448	TJL17	32					NC	17	428	2 410	
BH LEASING												
BL DA 1/4 250515	TN0006720072	ML15	32					NC	8	8	5	
HANNIBAL LEASE												
HL DA 1/10 180817	TN0007310378	HL17	32					NC	0	0	0	
HL DA37/100 090720	TN0007310519	HL20	32					NC	12	221	481	
TELECOMMUNICATIONS												
SOTETEL												
SOTETEL Da1/6	TN0006530059	SOT01	32					NC	1	2	4	
SOT Da 1/5 010102	TN0006530067	SOT02	32					NC	0	0	0	
SOT Da 1/5 010703	TN0006530075	SOT03	32					NC	0	0	0	
SOT Da 1/10 150704	TN0006530083	SOT04	32					NC	0	0	0	
SOT Da1/23 010906	TN0006530091	SOT06	32					NC	1	7	2	
DISTRIBUTION												
MONOPRIX												
MONOPRIX Da	TN0001000116	MNPDA	32					NC	2	5	12	
MNP Da 1/2 100611	TN0001000124	MNP11	32					NC	2	2	10	
MNP Da 1/5 040612	TN0001000132	MNP12	32					NC	0	0	0	
MNP Da 1/5 160615	TN0001000140	MNP15	32	2	2	4	1,780		15	20	21	
MAGASIN GENERAL												
MAG GEN Da 1/2	TN0006440028	MGDA4	32					NC	0	0	0	
SOTUMAG												
MGR Da1/3 050710	TN0006580021	MGR10	32					NC	0	0	0	
MGR DA 1/10 201217	TN0006580039	MGR17	32					NC	0	0	0	
ARTES												
ARTES Da1/4 230712	TN0007300023	ART12	32					NC	0	0	0	
ARTES Da1/5 040313	TN0007300031	ART13	32					NC	0	0	0	
CITY CARS												
CITY DA1/3 230919	TN0007550023	CTV19	32					NC	9	12	91	
SMART TUNISIE												
SMART DA1/5 070623	TN71DY8X6058	SMT23	32					NC	23	53	188	
SMART DA1/6 111124	TN7PHUMS9GW2	SMT24	32					NC	37	120	345	
VOYAGE ET LOISIRS												
TUNISAIR												
TUNISAIR - Da 01	TN0001200419	TAIDA	32					NC	0	0	0	
TUNISAIR - Da 04	TN0001200468	TA04	32					NC	1	6	0	
TAIR Da1/10 010799	TN0001200476	TA09	32					NC	0	0	0	
TAIR Da1/10 030700	TN0001200492	TA00	32					NC	1	3	0	
TUNISAIR Da 1/10	TN0001200518	TA01	32					NC	2</			

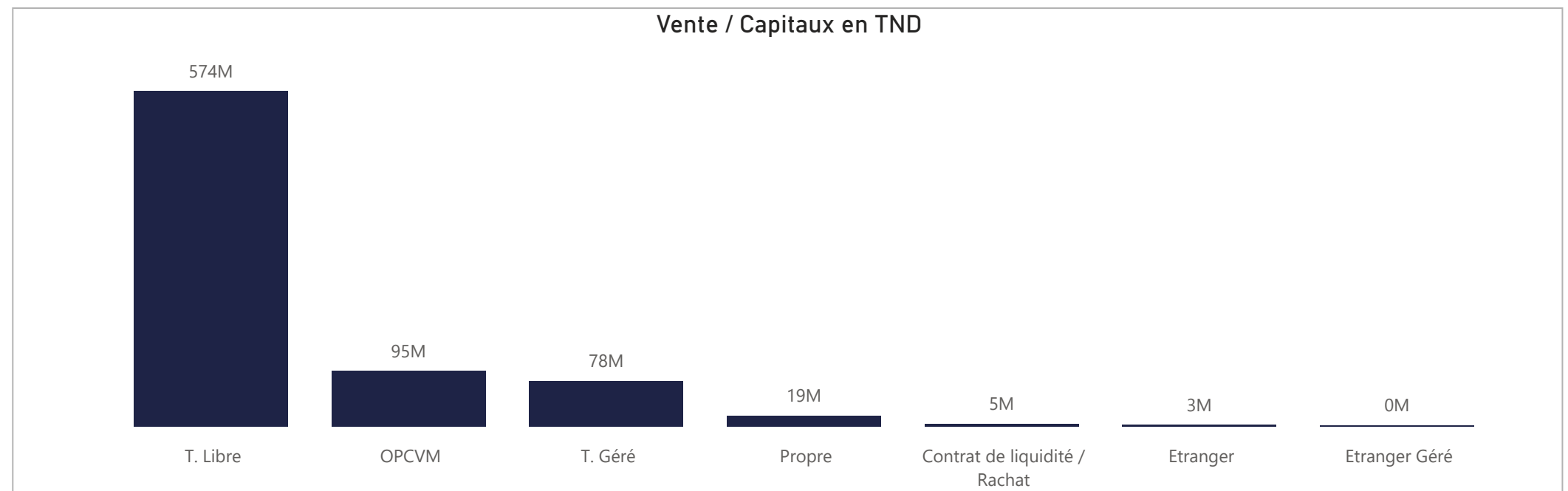
ACHAT

Achat	Echanges	Quantité	Capitaux en TND	Capitaux en %
T. Libre	153 677	47 774 929	513 151 652	66,36%
OPCVM	20 195	11 721 598	144 456 423	18,68%
T. Géré	18 475	5 933 296	79 138 826	10,23%
Propre	1 380	1 688 819	20 390 870	2,64%
Etranger	1 877	1 069 933	14 584 068	1,89%
Contrat de liquidité / Rachat	589	284 418	1 495 696	0,19%
Etranger Géré	37	12 482	120 519	0,02%
Total	196 230	68 485 475	773 338 054	100,00%



VENTE

Vente	Echanges	Quantité	Capitaux en TND	Capitaux en %
T. Libre	153 923	52 987 034	574 246 137	74,26%
OPCVM	15 615	7 046 428	94 925 762	12,27%
T. Géré	23 407	6 244 254	77 960 854	10,08%
Propre	1 890	1 747 634	18 680 019	2,42%
Contrat de liquidité / Rachat	661	234 450	4 768 261	0,62%
Etranger	716	217 841	2 691 650	0,35%
Etranger Géré	18	7 834	65 371	0,01%
Total	196 230	68 485 475	773 338 054	100,00%



ACHAT

Marché Principal

Mois	Contrat de liquidité / Rachat	Etranger	Etranger Géré	OPCVM	Propre	T. Géré	T. Libre	Total
janvier	357 291	5 865 195	86 909	39 720 950	2 089 700	27 643 306	144 119 552	219 882 904
février	119 160	2 790 003	12 834	41 701 853	4 939 271	18 888 468	197 460 625	265 912 216
mars	508 428	5 686 372	14 758	48 346 467	13 322 224	22 258 374	121 549 116	211 685 738
avril	510 817	242 498	6 018	14 687 153	39 674	10 348 678	50 022 358	75 857 196
1	123 159	150 324		975 045	1 940	463 833	6 597 773	8 312 073
2	135 230	9 200		856 748		709 541	5 926 277	7 636 996
3	33 635	13 547	2 013	1 318 203		732 153	9 329 611	11 429 162
6	28 090	6 930		2 431 445	20 568	1 319 422	5 263 647	9 070 103
7	118 830	29 445		1 520 963	13 807	602 455	6 194 611	8 480 110
8	35 173	121	4 005	4 788 086		4 469 327	9 284 131	18 580 845
10	36 699	32 932		2 796 663	3 360	2 051 947	7 426 307	12 347 907
Total	1 495 696	14 584 068	120 519	144 456 423	20 390 870	79 138 826	513 151 652	773 338 054

Marché de Bloc

Mois	Propre	T. Libre	Total
janvier		4 345 300	4 345 300
février		67 271 000	67 271 000
mars	11 443 526		11 443 526
Total	11 443 526	71 616 300	83 059 826

VENTE

Marché Principal

Mois	Contrat de liquidité / Rachat	Etranger	Etranger Géré	OPCVM	Propre	T. Géré	T. Libre	Total
janvier	437 318	641 174	22 682	35 671 117	532 921	26 363 928	156 213 763	219 882 904
février	2 253 002	319 932	2 994	28 168 288	2 921 846	24 090 553	208 155 601	265 912 216
mars	1 513 763	1 167 049	9 788	24 063 879	14 036 657	20 061 777	150 832 827	211 685 738
avril	564 178	563 496	29 907	7 022 477	1 188 596	7 444 596	59 043 946	75 857 196
1	47 788	19 867	860	318 363	137 949	1 139 613	6 647 633	8 312 073
2	47 519		16 200	493 519	184 079	1 086 864	5 808 815	7 636 996
3	59 038	7 700		1 345 974	25 674	965 399	9 025 377	11 429 162
6	177 671		112	990 629	57 795	767 290	7 076 605	9 070 103
7	54 337	47 040		936 442	50 436	1 043 150	6 348 705	8 480 110
8	66 222	357 788		1 581 828	143 971	1 517 542	14 913 495	18 580 845
10	111 602	131 101	12 735	1 355 722	588 692	924 738	9 223 316	12 347 907
Total	4 768 261	2 691 650	65 371	94 925 762	18 680 019	77 960 854	574 246 137	773 338 054

Marché de Bloc

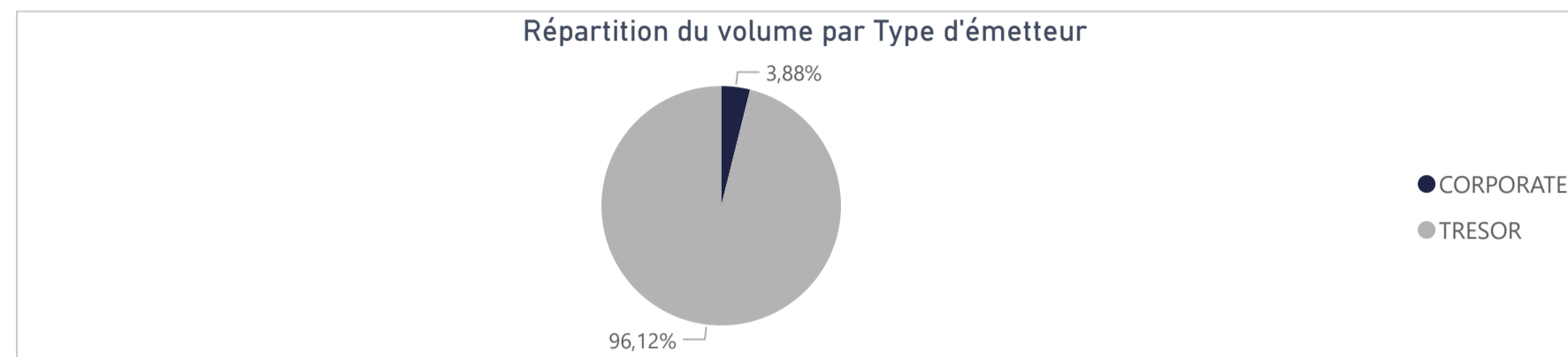
Mois	Propre	T. Libre	Total
janvier		4 345 300	4 345 300
février		67 271 000	67 271 000
mars	11 443 526		11 443 526
Total	11 443 526	71 616 300	83 059 826

129 211 335

Capitaux traités sur l'année en TND

Marché	Echanges	Quantité	Capitaux en TND
Cote : Titres de Créances	235	700 878	129 211 335

Type d'émetteur	Echanges	Quantité	Capitaux en TND	Capitaux en %
TRESOR	207	636 653	124 196 546	96,12%
CORPORATE	28	64 225	5 014 789	3,88%
Total	235	700 878	129 211 335	100,00%



Achat	Echanges	Quantité	Capitaux en TND	Capitaux en %
Propre	28	86 744	92 058 054	71,25%
OPCVM	152	578 774	36 612 933	28,34%
T. Libre	25	24 247	310 331	0,24%
T. Géré	30	11 113	230 017	0,18%
Total	235	700 878	129 211 335	100,00%

Vente	Echanges	Quantité	Capitaux en TND	Capitaux en %
OPCVM	75	303 246	117 822 200	91,19%
Propre	1	70 000	7 192 299	5,57%
T. Géré	53	245 668	3 228 583	2,50%
T. Libre	106	81 964	968 253	0,75%
Total	235	700 878	129 211 335	100,00%

Répartition des capitaux traités en TND par catégorie de donneurs d'ordres

ACHAT					
Mois	OPCVM	Propre	T. Géré	T. Libre	Total
janvier	20 166 467		24 748	40 978	20 232 194
février	4 527 841	91 950 538	2 981	23 795	96 505 155
mars	11 073 115		103 831	159 265	11 336 211
avril	845 510	107 516	98 457	86 294	1 137 776
1	411 083		59 668		470 751
3		107 516	30 756	4 622	142 893
6	193 188				193 188
7			8 033	81 672	89 705
8	241 239				241 239
Total	36 612 933	92 058 054	230 017	310 331	129 211 335

VENTE					
Mois	OPCVM	Propre	T. Géré	T. Libre	Total
janvier	12 951 630	7 192 299	8 142	80 123	20 232 194
février	96 260 728		137 696	106 731	96 505 155
mars	8 019 716		2 629 484	687 010	11 336 211
avril	590 127		453 260	94 389	1 137 776
1	48 246		422 504		470 751
3	107 516		30 756	4 622	142 893
6	193 188				193 188
7	79 644			10 062	89 705
8	161 533			79 706	241 239
Total	117 822 200	7 192 299	3 228 583	968 253	129 211 335

Séance du jour													Année 2026			
Valeur	Code ISIN	MNEMO	Groupe	Echanges	Quantité	Capitaux en TND	Clôture en %	Var. du Jour	Indicateur	VWAP Veille en %	VWAP en %	Var. VWAP	Ouverture en %	Echanges	Quantité	Capitaux en TND
BTA 6.3% Oct 2026	TN0008000580	B1026	21				98,000	0,00 %	NC				98,000	0	0	0
BTA6.7% Avril 2028	TN0008000606	B0428	21				93,100	0,00 %	NC				93,100	0	0	0
BTA 6,6% Mars 2027	TN0008000655	B0327	21				98,000	0,00 %	NC				97,100	1	158	163 697
BTA 7,5% Juil 2032	TN0008000663	B0732	21				97,000	0,00 %	NC				97,000	0	0	0
BTA 7% Juil 2028	TN0008000697	B0728	21				90,500	0,00 %	NC				90,500	0	0	0
BTA 7,2% Fev 2027	TN0008000721	B0227	21				99,250	0,00 %	NC				97,590	12	9 200	9 660 687
BTA 7,4% Fev 2030	TN0008000739	B0230	21				95,560	0,00 %	NC				93,450	8	544	525 748
BTA 7,2% Mai 2027	TN0008000747	B0527	21				99,030	0,00 %	NC				96,510	7	409	429 343
BTA 8% Nov 2030	TN0008000762	B1130	21				97,000	0,00 %	NC				97,000	0	0	0
BTA 7,3% Dec 2027	TN0008000770	B1227	21				91,050	0,00 %	NC				91,050	0	0	0
BTA 7,5% Janv 2028	TN0008000796	B0128	21				100,000	0,00 %	NC				100,000	0	0	0
BTA 8% Mars 2033	TN0008000804	B0333	21				100,000	0,00 %	NC				100,000	0	0	0
BTA 7,5% Dec 2028	TN0008000812	B1228	21				94,720	0,00 %	NC				94,720	0	0	0
BTA 8,8% Sept 2032	TN14N15D7B2	B0932	21				100,000	0,00 %	NC				100,000	0	0	0
BTA 8% Janv 2029	TNHUVZNLATV4	B0129	21				100,000	0,00 %	NC				100,000	0	0	0
BTA 8,25% Juin2031	TNNOS0ORH1F1	B0631	21				95,300	0,00 %	NC				95,300	0	0	0
BTA 9% sept 2029	TNLRQIP00JY4	B0929	21				99,100	0,00 %	NC				98,700	2	430	438 126
BTA 9,4% aout 2033	TNNUS2JABSF6	B0833	21				99,950	0,00 %	NC				100,010	1	800	831 328
BTA 9,5% aout 2035	TN19GXADLDO	B0835	21				100,000	0,00 %	NC				100,000	0	0	0
BTA 9,70% Oct 2027	TN9EG19CQ82	B1027	21				101,830	0,00 %	NC				100,000	2	100	105 178
BTA 9,87% Oct 2031	TNOODT102PF5	B1031	21				100,000	0,00 %	NC				100,000	0	0	0
BTA 9,80% Oct 2028	TN87SF5T9RO3	B1028	21				100,000	0,00 %	NC				100,000	0	0	0
BTA 9,89% Juin2033	TN15BPOGW9F1	B0633	21				100,000	0,00 %	NC				100,000	0	0	0
BTA 9,90% Dec 2034	TNXJGTXAROH4	B1234	21				100,000	0,00 %	NC				100,000	0	0	0
BTA 9,87% Janv2032	TNCVAULI413	B0132	21				102,110	0,00 %	NC				101,310	1	550	562 200
BTA 9,83% mars2034	TNV7HGOLTYL8	B0334	21				100,000	0,00 %	NC				100,000	0	0	0
BTA 9,28% juin2028	TNL8K8A9Q440	B0628	21				100,000	0,00 %	NC				100,000	0	0	0
BTA 9,49% juin2034	TNBF55WVBO32	B0634	21				100,000	0,00 %	NC				100,000	0	0	0
BTA 9,37% juin2029	TNNC6SZ1UFM6	B0629	21				100,270	0,00 %	NC				100,000	1	100	105 687
BTA 9,45% juil2035	TNEHPA8HGPD7	B0735	21				100,000	0,00 %	NC				100,000	0	0	0
BTA 9,31% juin2030	TNXS9NK4WGP1	B0630	21				101,720	0,00 %	NC	101,720			100,730	3	400	424 759
BTA 9,28% mars2029	TN5NNTYQMW72	B0329	21				100,000	0,00 %	NC				100,000	0	0	0
BTA 9,40% Dec 2035	TNQEVW1AZTU8	B1235	21				100,000	0,00 %	NC				100,000	0	0	0
BTA 7,75% Mars2035	TNRZET64V1L9	B0335	21				100,000	0,00 %	NC				100,000	0	0	0
BTA 7,75% Mars2036	TN673BVAIRO4	B0336	21				100,000	0,00 %	NC				100,000	0	0	0
BTA 7,75% Mars2038	TNEF0249ZM68	B0338	21				100,000	0,00 %	NC				100,000	0	0	0
BTA 8,45% Sept2030	TNGTIJFRR1B4	B0930	21				100,000	0,00 %	NC				100,000	0	0	0
BTA 7,50% Sept2034	TN7AELB464P3	B0934	21				100,000	0,00 %	NC				100,000	0	0	0
ENAT2021 8,70%A PP	TN0008000820	NA26	21				100,310	0,00 %	NC				97,500	3	157 435	840 802
E NAT 2021 8,80% B	TN0008000838	NB26	21				100,310	0,00 %	NC				100,000	2	65 000	6 938 348
E NAT 2021 8,90% C	TN0008000846	NC28	21				93,000	0,00 %	NC				93,000	0	0	0
ENAT22021 8,70%APP	TN0008000887	NA226	21				100,410	0,00 %	NC				97,000	2	2 200	11 614
ENAT2 2021 8,80% B	TN0008000895	NB226	21				100,000	0,00 %	NC				100,000	0	0	0
ENAT2 2021 8,90% C	TN0008000903	NC228	21				95,000	0,00 %	NC				95,000	1	6	5 957
ENAT2 HASSAN21 APP	TN0008000853	NH226	21				100,000	0,00 %	NC				100,000	0	0	0
ENAT32021 8,70%APP	TNZBXQU3RZ91	NA3F6	21				95,000	0,00 %	NC				97,000	6	2 208	11 147
ENT32021T+2,45%APP	TNSUXW7EBUQ0	NA3V6	21				95,000	0,00 %	NC				95,000	0	0	0
ENAT3 2021 8,80% B	TNYZOGUGUZ33	NB3F6	21				100,000	0,00 %	NC				94,500	2	4 050	417 386
ENAT32021 T+2,55%B	TN5QHXZ8T348	NB3V6	21				100,000	0,00 %	NC				100,000	0	0	0
ENAT3 2021 8,90% C	TN3QL5M1QLW6	NC3F8	21				100,000	0,00 %	NC				100,000	0	0	0
ENAT32021 T+2,65%C	TNJP2LP1CVE1	NC3V8	21				100,000	0,00 %	NC				100,000	0	0	0
ENAT3 HASSAN21 APP	TNE5I87AYZT5	NHA36	21				100,000	0,00 %	NC				100,000	0	0	0
ENAT3 HASSAN2021 B	TNVSMDL2VYJ5	NHB36	21				100,000	0,00 %	NC				100,000	0	0	0
ENAT3 HASSAN2021 C	TNJQ3VIAM1R9	NHC38	21				100,000	0,00 %	NC				100,000	0	0	0
ENAT1 2022 A 8,80%	TNPSL0PEJVO7	NAF27	21				100,000	0,00 %	NC				95,000	22	13 658	144 299
ENAT1 2022A T+2,4%	TNLEGO8CKWX3	NAV27	21				100,000	0,00 %	NC				92,500	1	1 170	12 714
ENAT1 2022 B 8,90%	TNHG2VXQ3BG0	NBF29	21				98,000	0,00 %	NC				100,000	3	52	4 000
ENAT1 2022B T+2,5%	TN0OU20VQY55	NBV29	21				100,000	0,00 %	NC				100,000	0	0	0
ENAT1 2022 C 9,10%	TN5XXZ454U2	NCF32	21				100,000	0,00 %	NC				100,000	0	0	0
ENAT1 2022CT+2,65%	TNQHMI7RIBR5	NCV32	21				100,000	0,00 %	NC				100,000	0	0	0
ENAT1 HASSAN2022 A	TNCDR74CL701	NHA27	21				100,000	0,00 %	NC				100,000	0	0	0
ENAT1 HASSAN2022 B	TNBH89XIP394	NHB29	21				100,000	0,00 %	NC				100,000	0	0	0
ENAT1 HASSAN2022 C	TNW1CNSIM5T4	NHC32	21				100,000	0,00 %	NC				100,000	0	0	0
ENAT22022 9,25%APP	TNJ1M1ZAWYG5	NA2F7	21				97,000	0,00 %	NC				99,000	4	23 155	246 822
ENT2 22 T+2,15%APP	TNQCK0BPZ5A4	NA2V7	21				100,000	0,00 %	NC				100,000	1	1 500	15 830
ENAT2 2022 9,35% B	TNQVHB5W22K2	NB2F9	21				97,100	0,00 %	NC				101,750	1	100	8 250
ENAT22022 T+2,2% B	TNFOOWIRG8H7	NB2V9	21				100,000	0,00 %	NC				100,000	0	0	0
ENAT2 2022 9,60% C	TN19EO2MTU05	NC2F2	21				100,700	0,00 %	NC				100,700	0	0	0
ENAT2 2022T+2,40%C	TN11T1B0EPV4	NC2V2	21				100,000	0,00 %	NC				100,000	0	0	0
ENAT2 HASSAN22 APP	TNM46OWVRP06	NH2A7	21				65,000	0,00 %	NC				65,000	0	0	0
ENAT2 HASSAN2022 B	TNU9AUB15T16	NH2B9	21				100,000	0,00 %	NC				100,000	0	0	0
ENAT2 HASSAN2022 C	TN714WHHNNWN4	NH2C2	21				100,000	0,00 %	NC				100,000	0	0	0
ENAT32022 9,25%APP	TNXNSU51LBI2	NA3F7	21				98,000	0,00 %	NC				93,000	3	2 965	29 817
ENT3 22 T+2,15%APP	TNWL1ODSWXK1	NA3V7	21				99,000	0,00 %	NC				99,000	0	0	0
ENAT3 2022 9,35% B	TNRGVSCEDE36	NB3F9	21				100,170	0,00 %	NC				100,170	0	0	0
ENAT32022 T+2,2% B	TN0JN6PVVH38	NB3V9	21				100,000	0,00 %	NC				100,000	0	0	0
ENAT3 2022 9,60% C	TN4A4WPDZOC1	NC3F2	21				100,000	0,00 %	NC				100,000	0	0	0
ENAT3 2022T+2,40%C	TNIZ090I5G66	NC3V2	21				100,000	0,00 %	NC				100,000	0	0	0
ENAT42022 9,35%APP	TNOAYHSVTHY1	NA4F7	21				99,000	0,00 %	NC				99,000	3	6 201	63 723
ENT4 2022 T+2% APP	TN2MVOGUKOAS	NA4V7	21				100,750	0,00 %	NC				100,750	0	0	0
ENAT4 2022 9,4% B	TNWRCVSVL730	NB4F9	21				100,000	0,00 %	NC				96,000	1	99	8 179
ENAT42022T+2,05% B	TN7PM93UZP50	NB4V9	21				100,000	0,00 %	NC				100,000	0	0	0
ENAT4 2022 9,60% C	TNEFCT8MYXZ3	NC4F2	21				100,000	0,00 %	NC				100,000	0	0	0
ENAT4 2022T+2,25%C	TNVFSLG1FH4	NC4V2	21				100,000	0,00 %	NC				100,000	0	0	0
ENAT4HASSAN2022APP	TNA3G5IE2961	NH4A7	21				100,000	0,00 %	NC				100,000	0	0	0
ENAT4 HASSAN2022 C	TNQR5G236GA1	NH4C2	21				100,000	0,00 %	NC				100,000	0	0	0
ENAT12023 9,75%APP	TN6DQ00BLT7	NAF28	21				97,000	0,00 %	NC				97,000	8	51 487	563 266
ENT12023T+1,7% APP	TNBYTZTD19Z0	NAV28	21				100,000	0,00 %	NC				91,000	1	3 926	39 614
ENAT1 2023																

Séance du jour														Année 2026			
Valeur	Emetteur	Code ISIN	MNEMO	Groupe	Echanges	Quantité	Capitaux en TND	Clôture en %	Var. du Jour	Indicateur	VWAP Vieille en %	VWAP en %	Var. VWAP	Ouverture en %	Echanges	Quantité	Capitaux en TND
▲																	
BTE0930 5.85%AP20	BTE	TN0001300607	BE10B	21				100,000	0,00 %	NC				100,000	0	0	0
BTE0232 6.25%P20	BTE	TN0001300623	BE11F	21				100,000	0,00 %	NC				100,000	0	0	0
BTEB0127 11,5%P7-2	BTE	TN0001300680	BE9BF	21				100,000	0,00 %	NC				100,000	0	0	0
BTEB0127T+3,25P7-2	BTE	TN0001300698	BE9BV	21				100,000	0,00 %	NC				100,000	0	0	0
BSA0627 8.75% P5PP	BIAT	TN059Z110G78	B22AF	21				100,000	0,00 %	NC				100,000	0	0	0
BSA0627T+2,55%P5PP	BIAT	TN2XZZTDCR70	B22AV	21				100,000	0,00 %	NC				100,000	0	0	0
BSB0627 8.75% P5	BIAT	TNBLRFH96SL4	B22BF	21				100,130	0,00 %	NC				100,130	0	0	0
BSB0627T+2,55% P5	BIAT	TNUALDKV3BS3	B22BV	21				100,000	0,00 %	NC				100,000	0	0	0
BSC0627 9.15% IF5	BIAT	TNODT4SXV9P9	B22CF	21				98,440	0,00 %	NC				98,440	0	0	0
BSC0627T+2,95% IF5	BIAT	TN9MG9S138K0	B22CV	21				102,020	0,00 %	NC				91,720	2	3 280	362 836
BSD0629 9.20% P7-2	BIAT	TN8J8QFA4123	B22DF	21				100,000	0,00 %	NC				100,000	0	0	0
BSD0629 T+3% P7-2	BIAT	TNG0JL11IN67	B22DV	21				100,000	0,00 %	NC				100,000	0	0	0
BSE0629 9.45% IF7	BIAT	TNPZ2BZUFO23	B22EF	21				100,000	0,00 %	NC				100,000	0	0	0
BSE0629T+3,25% IF7	BIAT	TN4IAOG1Z7S3	B22EV	21				100,000	0,00 %	NC				100,000	0	0	0
BSF0632 9.60%P10-5	BIAT	TNGQ611JKPR4	B22FF	21				100,000	0,00 %	NC				100,000	0	0	0
BSF0632T+3,35P10-5	BIAT	TNDJUT047V9	B22FV	21				100,180	0,00 %	NC				100,180	0	0	0
BSG0632 9.70% IF10	BIAT	TNFSFT39R800	B22GF	21				100,760	0,00 %	NC				100,760	0	0	0
BSG0632T+3,45%IF10	BIAT	TNHD4NKEWF69	B22GV	21				100,000	0,00 %	NC				100,000	0	0	0
BHSA1026T+2,55P5-1	BH BANK	TNSH8NXC1WC4	BS21A	21				101,170	0,00 %	NC				100,860	2	2 877	76 032
BHSH1026T+2,7%INF5	BH BANK	TNIHW049ARG5	BS21B	21				100,000	0,00 %	NC				100,000	0	0	0
BH SC1028 9.1%P7-2	BH BANK	TN0PIDORGAE6	BS21C	21				99,970	0,00 %	NC				99,970	0	0	0
BHSD1028T+2,9%P7-2	BH BANK	TNA4HARL4UU5	BS21D	21				100,000	0,00 %	NC				100,000	0	0	0
STB0528T+1,75%AP20	STB	TN0002601003	STB8C	21				100,000	0,00 %	NC				100,000	0	0	0
STB0533 T+2,0%AP25	STB	TN0002601011	STB8D	21				100,000	0,00 %	NC				100,000	0	0	0
STB SC1126 11%P7-2	STB	TN0002601169	S91CF	21				100,150	0,00 %	NC				100,150	0	0	0
STBSC1126T+2,8P7-2	STB	TN0002601177	S91CV	21				100,000	0,00 %	NC				100,000	0	0	0
STBSD1126 11,5%IF7	STB	TN0002601185	SB91D	21				100,000	0,00 %	NC				100,000	0	0	0
STB SC0427 11%P7-2	STB	TN0002601219	S20CF	21				100,150	0,00 %	NC				100,150	0	0	0
STBSA0127 8.7% AP5	STB	TNWQSQSMZ65V8	S21AF	21				99,520	0,00 %	NC				99,520	0	0	0
STBSA0127T+2,3%AP5	STB	TN8X3GZLYOR8	S21AV	21				98,820	0,00 %	NC				98,820	0	0	0
STBSB0127 8.95%IF5	STB	TNTGLIP3KDL6	S21BF	21				100,000	0,00 %	NC				100,000	0	0	0
STBSB0127T+2,55IF5	STB	TN4UMPL967X2	S21BV	21				100,000	0,00 %	NC				100,000	0	0	0
STBSC0127 9.1% AP5	STB	TNXFR5BNBPM9	S21CF	21				100,000	0,00 %	NC				100,000	0	0	0
STBSC0127T+2,7%AP5	STB	TN2MYCP047G7	S21CV	21				100,000	0,00 %	NC				100,000	0	0	0
STBSD0127 9.35%IF5	STB	TNL622LXMEP5	S21DF	21				100,000	0,00 %	NC				100,000	0	0	0
STBSE0127 8.7% AP5	STB	TNOR77XCOAH0	S21EF	21				100,000	0,00 %	NC				100,000	0	0	0
AB0528 7,0%AP20	AB	TN0003400330	ABS8B	21				100,000	0,00 %	NC				100,000	0	0	0
ABSC0228 9,4%AP7-2	AB	TN0003400678	ABS3C	21				100,000	0,00 %	NC				100,000	0	0	0
AB SA0428T+2,7P7-2	AB	TN0003400686	ABS1A	21				100,000	0,00 %	NC				100,000	0	0	0
AB SB0431T+2,8AP10	AB	TN0003400694	ABS1B	21				100,000	0,00 %	NC				100,000	0	0	0
ABSA1028 10,05%AP5	AB	TNDE9EH7SA12	AB3AF	21				100,000	0,00 %	NC				100,000	0	0	0
ABSA1028T+2,15%AP5	AB	TNL8PGUB9C93	AB3AV	21				100,000	0,00 %	NC				100,000	0	0	0
ABSC1030 10,2%P7-2	AB	TNSPTKYMCD13	AB3CF	21				100,000	0,00 %	NC				100,000	0	0	0
ABSC1030T+2,3%P7-2	AB	TNTMJ1DJ45H4	AB3CV	21				100,000	0,00 %	NC				100,000	0	0	0
ABSD1030 10,3% IF7	AB	TNOGGA4FRX47	AB3DF	21				100,000	0,00 %	NC				100,000	0	0	0
ABSD1030 T+2,4%IF7	AB	TNR3ZRJWC984	AB3DV	21				100,000	0,00 %	NC				100,000	0	0	0
ABSA1130T+1,65%AP5	AB	TNQK7QIECB53	ABS5A	21				100,000	0,00 %	NC				100,000	2	35	3 599
ABSB1132T+1,75P7-2	AB	TNA3Z7AYXX2	ABS5B	21				100,000	0,00 %	NC				100,000	1	30 000	3 070 222
ATB0527T+1,75%AP20	ATB	TN0003600491	ATB7C	21				100,000	0,00 %	NC				100,000	0	0	0
ATB0532T+2,0%AP25	ATB	TN0003600509	ATB7D	21				100,000	0,00 %	NC				100,000	0	0	0
ATB0529 5,9%P20-5	ATB	TN0003600582	ATB82	21				100,000	0,00 %	NC				100,000	0	0	0
ATBSB0328T+2,1AP10	ATB	TN0003600657	ATB5B	21				100,000	0,00 %	NC				100,000	0	0	0
UIB0729 5,85%AP20	UIB	TN0003900248	UB91C	21				95,000	0,00 %	NC				95,000	0	0	0
UIB0831 6,3%P20	UIB	TN0003900263	U111B	21				93,850	0,00 %	NC				91,600	3	8 743	256 028
UIB0133 6,70% AP20	UIB	TN0003900305	UB21C	21				100,000	0,00 %	NC				100,000	0	0	0
BTk0230 5,85%P20	BTk	TN0004620142	BTk9D	21				100,000	0,00 %	NC				100,000	0	0	0
BTk0130 T+2,5% AP5	BTk	TN3Z8BRRN997	BTk24	21				100,000	0,00 %	NC				100,000	0	0	0
WIBIC0626 10,75%P7	WIFACK INTERNATIONAL BANK	TN0007200199	WB19C	21				98,000	0,00 %	NC				98,000	0	0	0
WIB ID 0626 11%P7	WIFACK INTERNATIONAL BANK	TN0007200207	WB19D	21				100,000	0,00 %	NC				100,000	0	0	0
WIB A 0128 9,25%P5	WIFACK INTERNATIONAL BANK	TNR4CLXNS261	WB22A	21				100,000	0,00 %	NC				100,000	0	0	0
WIBB0130 9,75%P7-2	WIFACK INTERNATIONAL BANK	TN6K3B3UUB12	WB22B	21				100,000	0,00 %	NC				100,000	0	0	0
WC0133 10,25%P10-2	WIFACK INTERNATIONAL BANK	TNMC9HTIB5A4	WB22C	21				100,000	0,00 %	NC				100,000	0	0	0
ABCB0627 11,5%P7-2	ABC TUNISIE	TN0007780075	AC20B	21				100,000	0,00 %	NC				100,000	0	0	0
TL B0626 11,7%P7-2	TUNISIE LEASING ET FACTORING	TN0002102127	T91BF	21				102,630	0,00 %	NC				102,630	0	0	0
TLFA0426 9,70%AP5	TUNISIE LEASING ET FACTORING	TN0002102150	T211A	21				100,100	0,00 %	NC				99,510	1	250	5 470
TLF SA1026 9,8%AP5	TUNISIE LEASING ET FACTORING	TNZ5BU7F6WY7	T215A	21				100,880	0,00 %	NC				100,880	0	0	0
TLF 0427 9,6% AP5	TUNISIE LEASING ET FACTORING	TNYJL6N2AEP6	TL22F	21				100,440	0,00 %	NC				100,440	0	0	0
TLF0427 T+2,75%AP5	TUNISIE LEASING ET FACTORING	TNKU48FZVRH1	TL22V	21				100,000	0,00 %	NC				100,000	0	0	0
TLF 1027 10% AP5	TUNISIE LEASING ET FACTORING	TNXIY8MEDJE3	T222F	21				100,000	0,00 %	NC				100,000	0	0	0
TLF1027 T+2,75%AP5	TUNISIE LEASING ET FACTORING	TNR0099VZUY8	T222V	21				100,000	0,00 %	NC				100,000	0	0	0
TLF0428 10,55% AP5	TUNISIE LEASING ET FACTORING	TN99P72UER9Y	TL231	21				100,000	0,00 %	NC				100,000	0	0	0
TLF0129 10,70% AP5	TUNISIE LEASING ET FACTORING	TNMCJHUZPRD0	TL23F	21				101,900	0,00 %	NC				99,130	2	3 740	234 058
TLF0129T+2,5%AP5	TUNISIE LEASING ET FACTORING	TNQYE48RCJ72	TL23V	21				100,000	0,00 %	NC				100,000	0	0	0
TLF0529 10,60% AP5	TUNISIE LEASING ET FACTORING	TN45CYEIVVY5	TL24F	21				100,000	0,00 %	NC				100,000	0	0	0
TLF 0529T+2,5% AP5	TUNISIE LEASING ET FACTORING	TNUSNP2H8PH1	TL24V	21				100,000	0,00 %	NC				100,000	0	0	0
TLF0929 10,50% AP5	TUNISIE LEASING ET FACTORING	TNIPE0B20LR6	T242F	21				100,000	0,00 %	NC				100,000	0	0	0
TLF0929 T+2,5% AP5	TUNISIE LEASING ET FACTORING	TNP89T6GPQD0	T242V	21				100,000	0,00 %	NC				100,000	0	0	0
TLF 0530 10% AP5	TUNISIE LEASING ET FACTORING	TNQ8KNUQ09D7	TL251	21				100,000	0,00 %	NC				100,000	1	1 100	118 438
TLFS1130 9,25% AP5	TUNISIE LEASING ET FACTORING	TNMTWPZD3114	TL525	21				100,000	0,00 %	NC				100,000	0	0	0
CIL0628 10,55% AP5	CIL	TNY1F6BOX6F5	CL23F	21				100,000	0,00 %	NC				100,000	0	0	0
ATL A0127 9,6% AP5	ATL	TNFUHZ3R7VR5	AT21A	21				100,900	0,00 %	NC				99,580	2	1 820	37 455
ATL B0129 9,8%P7-2	ATL	TN6KZZZEJ5N2	AT21B	21				100,000	0,00 %	NC				100,000	0	0</	

589 502

Capitaux traités sur l'année en TND

Cotation électronique

Echanges	Quantité	Capitaux en TND
38	2 724	25 760

Répartition par catégorie de donneurs d'ordres

Achat	Echanges	Quantité	Capitaux en TND	Capitaux en %
T. Libre	38	2 724	25 760	100,00%
Total	38	2 724	25 760	100,00%

Vente	Echanges	Quantité	Capitaux en TND	Capitaux en %
T. Libre	38	2 724	25 760	100,00%
Total	38	2 724	25 760	100,00%

Cotation sur Panneaux : Les enchères

Echanges	Quantité	Capitaux en TND
25	14 623	563 742

Répartition par catégorie de donneurs d'ordres

Achat	Echanges	Quantité	Capitaux en TND	Capitaux en %
T.Libre	25	14 623	563 742	100,00%
Total	25	14 623	563 742	100,00%

Vente	Echanges	Quantité	Capitaux en TND	Capitaux en %
T.Libre	25	14 623	563 742	100,00%
Total	25	14 623	563 742	100,00%

Le Marché Hors Cote : Activité par valeur sur le système de cotation électronique

Séance du jour

Année 2026

Valeur	Code ISIN	MNEMO	Groupe	Echanges	Quantité	Capitaux en TND	Clôture	Var. du Jour	Indicateur	VWAP Veille	VWAP	Var. VWAP	Ouverture	Rendement annuel	Echanges	Quantité	Capitaux en TND
SITEX	TN0004300307	SITEX	13				2,990	0,00 %	NC				2,410	24,07 %	2	2	6
STE TUN. DU SUCRE	TN0006170013	STS	13				9,920	0,00 %	NC				9,600	3,33 %	36	2 722	25 754
Total				0	0	0									38	2 724	25 760