

## Sommaire

## Page

**-Indicateurs de la séance & Activité des marchés**

2

**-Palmarès de la Séance**

3

**-Activité des marchés sur l'année**

4

**-Le Marché Principal**

5

· Activité sur l'année par compartiment et par groupe de cotation

5

· Activité détaillée par valeur

6

· Répartition du volume des transactions sur l'année par catégorie de donneurs d'ordres

8

**-Le Marché Obligataire**

10

**-Le Marché Hors-cote**

13

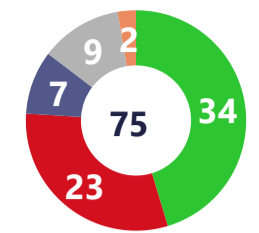
Capitaux traités en TND		
Séance du jour	Cumul annuel 2026	
59 564 455	1 282 971 177	7,17 %
Total	Total	
9 070 103	733 929 192	75,87 %
Cote : Titres de Capital	Cote : Titres de Capital	
193 188	128 880 391	20,94 %
Cote : Titres de créance	Cote : Titres de créance	
2 256	589 432	-83,82 %
Hors Cote	Hors Cote	
50 298 908	419 565 775	-37,31 %
Enregistrements	Enregistrements	
0	6 387	-98,12 %
Déclarations	Déclarations	

Quantités traitées		
Séance du jour	Cumul annuel 2026	
2 926 328	85 501 183	30,95 %
Total	Total	
728 594	65 103 066	31,08 %
Cote: Titres de capital	Cote: Titres de capital	
200	695 928	-55,86 %
Cote: Titres de Créance	Cote: Titres de créance	
227	17 340	-98,14 %
Hors Cote	Hors cote	
2 197 307	19 684 845	50,08 %
Enregistrements	Enregistrements	
0	4	-99,48 %
Déclarations	Déclarations	

Nombre de Transactions		
Séance du jour	Cumul annuel 2026	
2 653	186 321	48,18 %
Total	Total	
2 637	185 618	49,75 %
Cote: Titres de capital	Cote: Titres de capital	
1	230	-1,29 %
Cote : Titres de créance	Cote : Titres de créance	
2	61	-95,03 %
Hors cote	Hors cote	
13	408	24,77 %
Enregistrements	Enregistrements	
0	4	100,00 %
Déclarations	Déclarations	

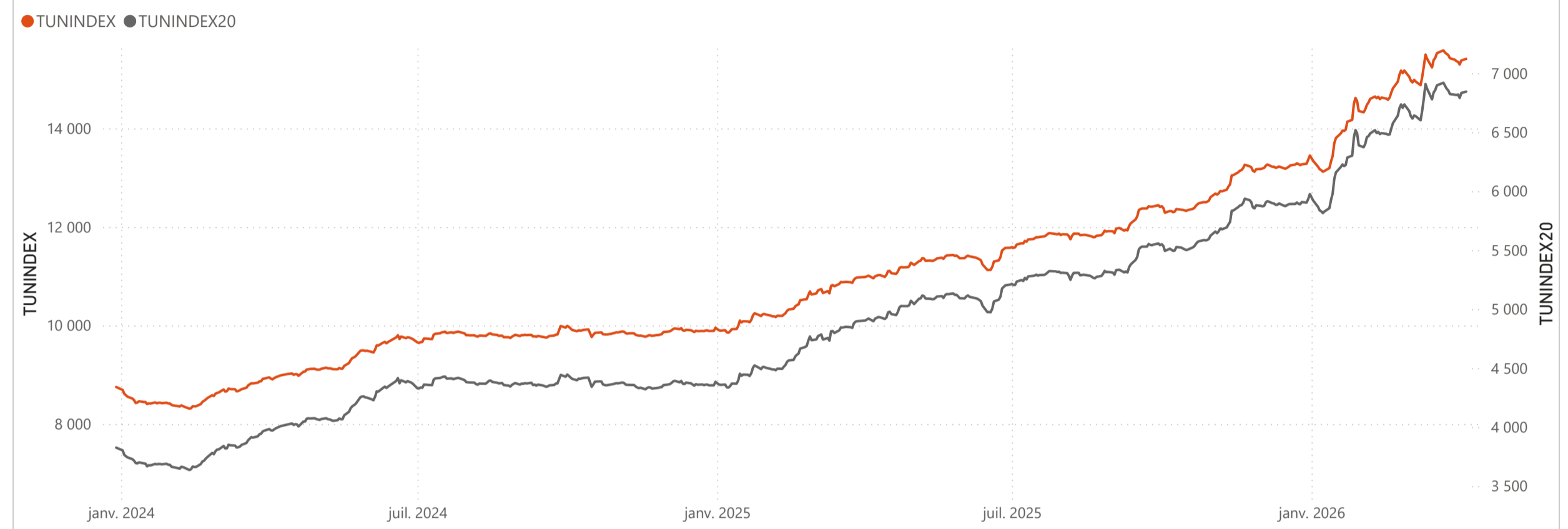
Cap. Boursière en MD	
40 086	
0,31 %	15,64 %
Var. Jour	Var. annuelle

Marchés	Echanges Bloc	Quantité Bloc	Capitaux Bloc	Echanges	Quantité	Capitaux en TND
Marché Principal	0	0	0	2 637	728 594	9 070 103

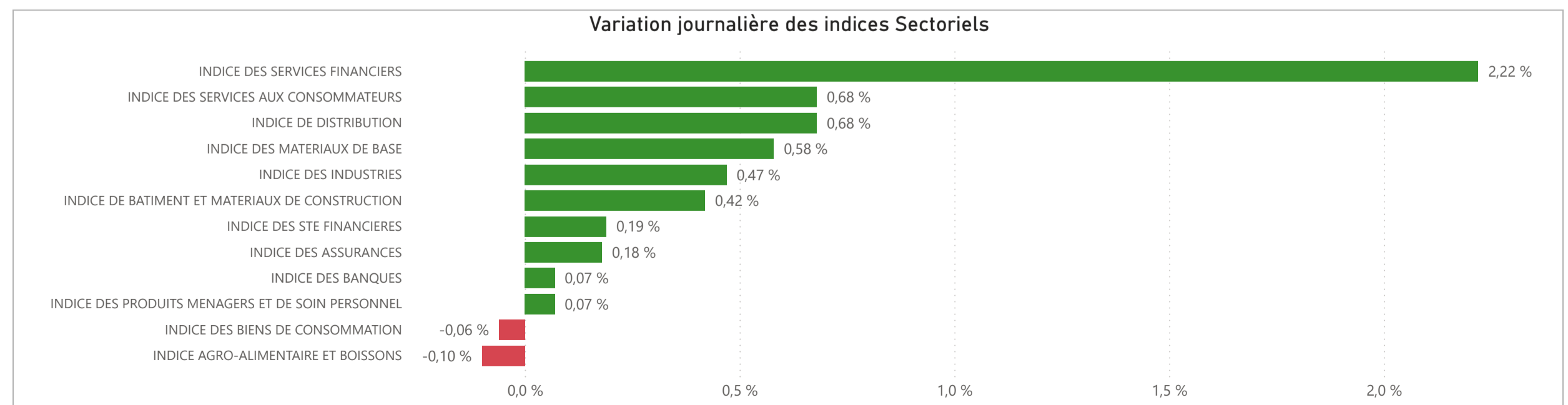


● Hausse ● Baisse ● Inchangé ● NC ● Suspendu

TUNINDEX	0,20 %	14,58 %	Plus haut de l'année	Plus bas de l'année	TUNINDEX20	0,16 %	14,53 %	Plus haut de l'année	Plus bas de l'année
15 411,50	Var. du Jour	Var. année	15 584,07	13 119,98	6 843,67	Var. du Jour	Var. année	6 918,96	5 814,06
			23/03/2026	08/01/2026				23/03/2026	08/01/2026



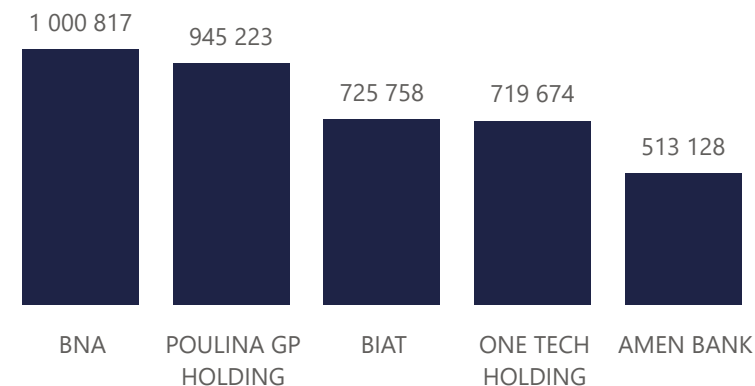
INDICES SECTORIELS	Indice du Jour	Indice Veille	Var. du Jour	Var. sur l'année	Poids dans TUNINDEX	Plus haut de l'année	Plus bas de l'année
INDICE DES STE FINANCIERES	12 014,85	11 992,23	0,19 %	15,25 %	64,09 %	23/03/2026	12 399,52
INDICE DES BANQUES	11 193,31	11 185,76	0,07 %	15,76 %	56,49 %	23/03/2026	11 557,10
INDICE DES ASSURANCES	21 782,06	21 742,15	0,18 %	9,98 %	4,16 %	25/03/2026	22 404,07
INDICE DES SERVICES FINANCIERS	21 305,26	20 841,54	2,22 %	13,74 %	3,44 %	25/03/2026	22 592,47
INDICE DES SERVICES AUX CONSOMMATEURS	6 016,75	5 975,84	0,68 %	20,72 %	3,57 %	23/03/2026	6 264,35
INDICE DE DISTRIBUTION	9 479,36	9 414,91	0,68 %	20,72 %	3,57 %	23/03/2026	9 869,46
INDICE DES BIENS DE CONSOMMATION	12 971,57	12 979,88	-0,06 %	14,25 %	21,27 %	31/03/2026	12 980,25
INDICE AGRO-ALIMENTAIRE ET BOISSONS	16 805,20	16 821,80	-0,10 %	19,49 %	17,00 %	03/04/2026	16 821,80
INDICE DES PRODUITS MENAGERS ET DE SOIN PERSONNEL	3 448,43	3 445,87	0,07 %	-2,74 %	4,27 %	15/01/2026	3 719,77
INDICE DES INDUSTRIES	1 966,14	1 956,90	0,47 %	9,19 %	7,01 %	31/03/2026	1 977,77
INDICE DE BATIMENT ET MATERIAUX DE CONSTRUCTION	791,69	788,41	0,42 %	1,70 %	2,94 %	27/03/2026	809,99
INDICE DES MATERIAUX DE BASE	7 795,79	7 750,73	0,58 %	14,74 %	2,04 %	26/03/2026	8 042,04



Valeurs les plus actives

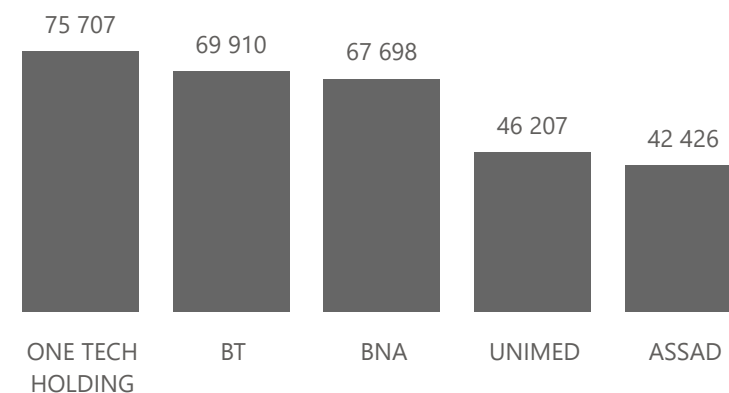
Valeur	Compartiment	Groupe	Capitaux en TND
BNA	A	11	1 000 817
POULINA GP HOLDING	A	11	945 223
BIAT	A	11	725 758
ONE TECH HOLDING	A	11	719 674
AMEN BANK	A	11	513 128

Capitaux en TND



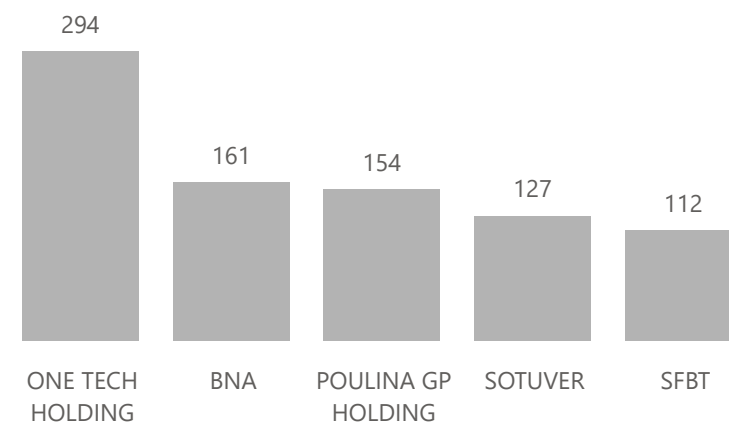
Valeur	Compartiment	Groupe	Quantité
ONE TECH HOLDING	A	11	75 707
BT	A	11	69 910
BNA	A	11	67 698
UNIMED	A	11	46 207
ASSAD	S	99	42 426

Quantité



Valeur	Compartiment	Groupe	Echanges
ONE TECH HOLDING	A	11	294
BNA	A	11	161
POULINA GP HOLDING	A	11	154
SOTUVER	A	11	127
SFBT	A	11	112

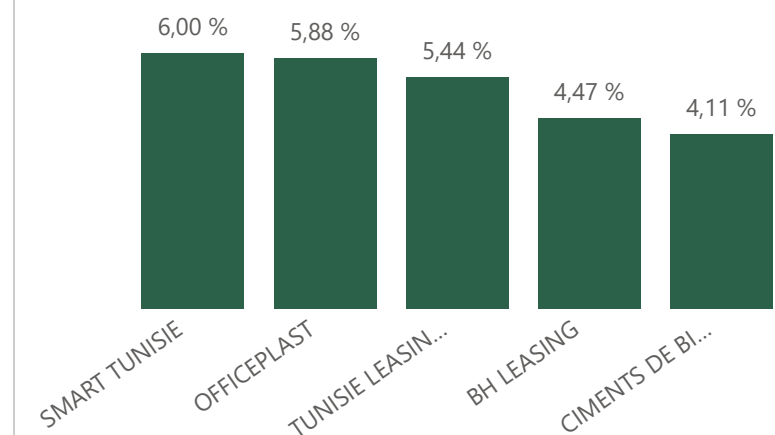
Echanges



Principaux écarts

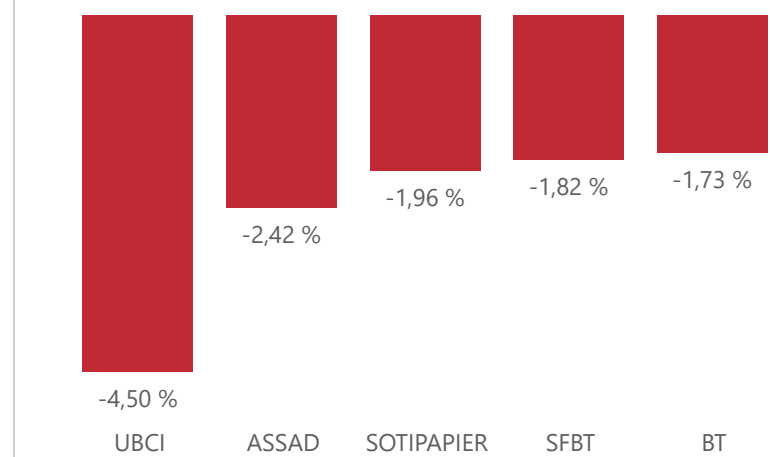
Valeur	Groupe	Cours de Clôture	Var. du Jour
SMART TUNISIE	11	22,260	6,00 %
OFFICEPLAST	11	1,980	5,88 %
TUNISIE LEASING F	11	34,480	5,44 %
BH LEASING	12	3,970	4,47 %
CIMENTS DE BIZERTE	12	0,760	4,11 %

Top 5 hausses



Valeur	Groupe	Cours de Clôture	Var. du Jour
UBCI	12	33,130	-4,50 %
ASSAD	99	3,220	-2,42 %
SOTIPAPIER	11	2,500	-1,96 %
SFBT	11	13,990	-1,82 %
BT	11	6,810	-1,73 %


Top 5 baisses



Marchés	Echanges cumulés 2026	Echanges cumulés 2025	Variation	Quantité cumulée 2026	Quantité cumulée 2025	Variation	Capitaux cumulés 2026 en TND	Capitaux cumulés 2025 en TND	Variation
Cote : Titres de Capital	185 618	123 953	49,75 %	65 103 066	49 667 860	31,08 %	733 929 192	417 308 264	75,87 %
Cote : Titres de Créances	230	233	-1,29 %	695 928	1 576 673	-55,86 %	128 880 391	106 565 814	20,94 %
Hors Cote	61	1 227	-95,03 %	17 340	933 411	-98,14 %	589 432	3 642 485	-83,82 %
Enregistrements	408	327	24,77 %	19 684 845	13 115 831	50,08 %	419 565 775	669 242 459	-37,31 %
Déclarations	4	2	100,00 %	4	769	-99,48 %	6 387	339 010	-98,12 %
Total	186 321	125 742	48,18 %	85 501 183	65 294 544	30,95 %	1 282 971 177	1 197 098 033	7,17 %

### Evolution des capitaux traités en TND 2026/2025

● Capitaux 2026 ● Capitaux 2025



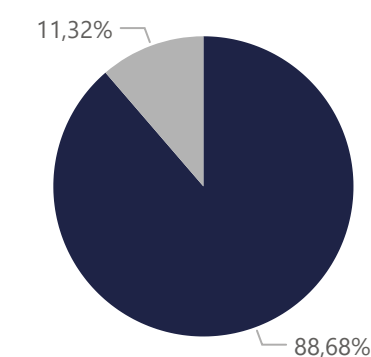
733 929 192

Capitaux traités en TND

Marché	Echanges	Quantité	Capitaux en TND
Cote : Titres de Capital	185 618	65 103 066	733 929 192

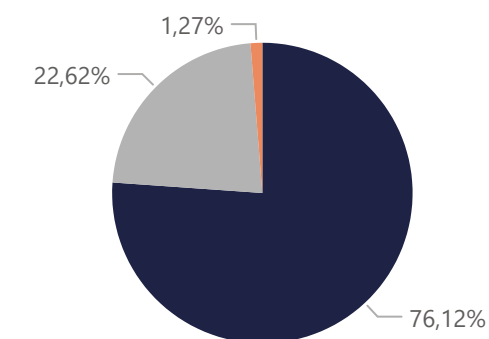
Répartition du volume entre Carnet d'ordres central et Marché de blocs

Marché	Echanges	Quantité	Capitaux en TND	Capitaux en %
Carnet d'ordres Central	185 601	60 864 472	650 869 366	88,68%
Marché de Blocs	17	4 238 594	83 059 826	11,32%
<b>Total</b>	<b>185 618</b>	<b>65 103 066</b>	<b>733 929 192</b>	<b>100,00%</b>



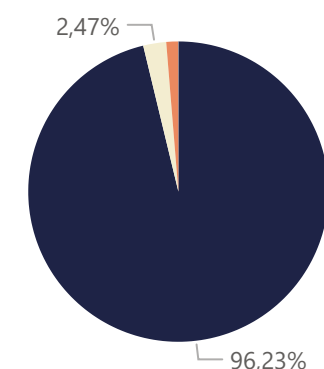
Répartition du volume par Compartiment

Compartiment	Echanges	Quantité	Capitaux en TND	Capitaux en %
A	128 789	42 987 697	558 637 778	76,12%
B	49 733	14 065 898	165 998 964	22,62%
S	7 096	8 049 471	9 292 450	1,27%
<b>Total</b>	<b>185 618</b>	<b>65 103 066</b>	<b>733 929 192</b>	<b>100,00%</b>



Répartition du volume par Groupe de cotation

Groupe de cotation	Echanges	Quantité	Capitaux en TND	Capitaux en %
11	170 800	55 454 131	706 276 741	96,23%
12	4 593	1 567 288	18 159 689	2,47%
99	6 960	8 048 870	9 288 071	1,27%
32	3 265	32 777	204 691	0,03%
<b>Total</b>	<b>185 618</b>	<b>65 103 066</b>	<b>733 929 192</b>	<b>100,00%</b>

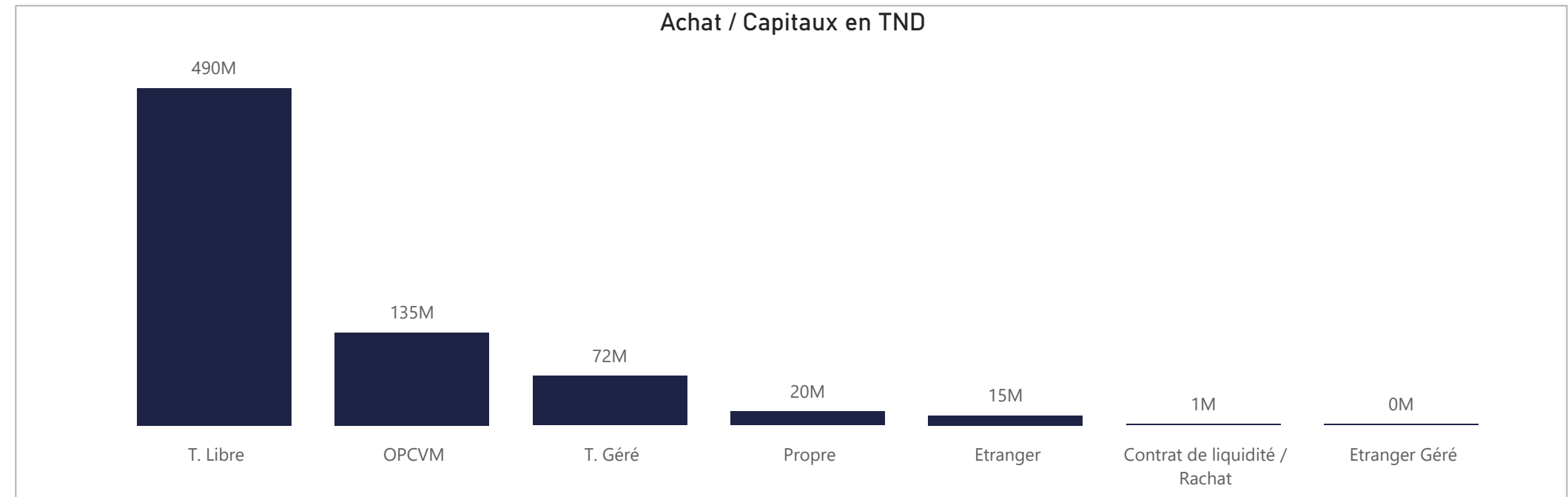


Séance du jour																			Année 2026										
SECTEUR/VALEUR	Code ISIN	MNEMO	Compartiment	Groupe	Mode de Cotation	Titres Admis	Cap. Boursière en MD	Cap. B En %	Echanges Bloc	Quantité Bloc	Capitaux Bloc en TND	Echanges	Quantité	Capitaux en TND	Clôture	Var. du Jour	Indicateur	VWAP Veille	VWAP	Var. VWAP	Ouverture	Rendement annuel	Echanges Bloc	Quantité Bloc	Capitaux Bloc en TND	Echanges	Quantité	Capitaux en TND	
<b>BANQUES</b>						<b>846 256 529</b>	<b>17 797,11</b>	<b>44,40 %</b>	<b>0</b>	<b>0</b>	<b>0</b>	<b>517</b>	<b>220 091</b>	<b>3 330 005</b>							<b>0</b>	<b>0</b>	<b>0</b>	<b>44 129</b>	<b>13 619 911</b>	<b>241 118 297</b>			
BIAT	TN0001800457	BIAT	A	11	Continu	40 800 000	5 913,96	14,75 %				44	5 008	725 758	144,950	1,73 %		142,171	144,920	1,93 %	111,000	30,59 %			4 498	231 313	30 165 730		
ATTIJARI BANK	TN0001600154	TJARI	A	11	Continu	50 000 000	3 670,00	9,16 %				48	4 012	293 200	73,400	0,00 %		73,055	73,081	0,04 %	66,890	9,73 %			3 822	432 685	30 152 018		
AMEN BANK	TN0003400058	AB	A	11	Continu	34 920 000	2 094,50	5,23 %				66	8 552	513 128	59,980	-0,37 %		60,010	60,001	-0,01 %	50,000	19,96 %		10 340	1 183 569	66 145 714			
BT	TN0002200053	BT	A	11	Continu	270 000 000	1 838,70	4,59 %				69	69 910	476 302	6,810	-1,73 %		6,946	6,813	-1,91 %	6,400	6,41 %			7 686	4 614 406	31 439 233		
BNA	TN0003100609	BNA	A	11	Continu	64 000 000	947,20	2,36 %				161	67 698	1 000 817	14,800	-0,54 %		14,696	14,784	0,60 %	12,070	22,62 %			9 804	3 248 812	44 571 821		
UIB	TN0003900107	UIB	A	11	Continu	32 560 000	895,40	2,23 %				7	364	10 026	27,500	0,51 %		27,624	27,544	-0,29 %	24,850	10,66 %			1 072	904 019	24 304 438		
UBCI	TN0002400055	UBCI	A	12	Fixing	20 001 529	662,65	1,65 %				5	1 718	56 917	33,130	-4,50 %		34,712	33,130	-4,56 %	33,800	-1,98 %			298	66 726	2 385 281		
STB	TN0002600955	STB	A	11	Continu	155 375 000	658,79	1,64 %				83	32 739	137 887	4,240	2,17 %		4,217	4,212	-0,12 %	4,090	3,67 %			4 103	1 604 999	6 351 538		
BH BANK	TN0001900604	BH	A	11	Continu	47 600 000	491,71	1,23 %				1	2	21	10,330	-0,10 %		10,340	10,330	-0,10 %	10,300	0,29 %			369	81 246	821 384		
ATB	TN0003600350	ATB	A	11	Continu	100 000 000	385,00	0,96 %				28	30 010	115 539	3,850	0,26 %		3,840	3,850	0,26 %	3,790	1,58 %			1 477	1 152 667	4 229 169		
WIFACK INT BANK	TN0007200017	WIFAK	A	12	Fixing	30 000 000	234,00	0,58 %				1	2	16	7,800	-1,14 %		7,890	7,800	-1,14 %	7,700	1,30 %			232	31 210	231 466		
BTE (ADP)	TN0001300557	BTE	B	12	Fixing	1 000 000	5,20	0,01 %				4	76	395	5,200	-0,95 %			5,200		3,500	48,57 %			428	68 259	320 505		
<b>AGRO ALIMENTAIRE ET BOISSONS</b>						<b>571 727 409</b>	<b>10 040,31</b>	<b>25,05 %</b>	<b>0</b>	<b>0</b>	<b>0</b>	<b>418</b>	<b>95 229</b>	<b>1 753 668</b>							<b>3</b>	<b>232 200</b>	<b>3 789 746</b>	<b>23 126</b>	<b>6 834 824</b>	<b>110 780 274</b>			
POULINA GP HOLDING	TN0005700018	PGH	A	11	Continu	180 003 600	4 158,08	10,37 %				154	42 111	945 223	23,100	0,43 %		22,964	22,446	-2,26 %	18,500	24,86 %		1	55 000	1 122 000	8 815	2 106 989	45 317 682
SFBT	TN0001100254	SFBT	A	11	Continu	268 125 000	3 751,07	9,36 %				112	29 050	406 981	13,990	-1,82 %		14,210	14,010	-1,41 %	12,600	11,03 %			6 106	2 859 785	37 706 440		
DELICE HOLDING	TN0007670011	DH	A	11	Continu	109 814 524	1 916,26	4,78 %				108	16 308	281 201	17,450	2,83 %		16,897	17,243	2,05 %	12,900	35,27 %		2	177 200	2 667 746	6 108	1 389 464	20 351 157
LAND OR	TN0007510019	LNDOR	B	11	Continu	13 784 285	214,90	0,54 %				44	7 760	120 263	15,590	0,06 %		15,478	15,498	0,13 %	14,700	6,05 %			2 097	478 586	7 404 995		
<b>DISTRIBUTION</b>						<b>194 111 628</b>	<b>2 358,24</b>	<b>5,88 %</b>	<b>0</b>	<b>0</b>	<b>0</b>	<b>209</b>	<b>44 729</b>	<b>700 022</b>							<b>1</b>	<b>2 975 000</b>	<b>63 665 000</b>	<b>13 654</b>	<b>5 804 189</b>	<b>90 130 420</b>			
ENNAKL AUTOMOBILES	TN0007410012	NAKL	A	11	Continu	30 000 000	546,90	1,36 %				6	129	2 343	18,230	0,28 %		18,180	18,160	-0,11 %	15,080	20,89 %			1 291	170 321	2 842 302		
ARTES	TN0007300015	ARTES	A	11	Continu	38 250 000	493,43	1,23 %				54	6 689	86 484	12,900	-0,85 %		13,060	12,929	-1,00 %	11,500	12,17 %			2 194	287 147	3 903 168		
CITY CARS	TN0007550015	CITY	A	11	Continu	18 000 000	402,30	1,00 %				15	825	18 436	22,350	-0,97 %		22,398	22,347	-0,23 %	19,700	13,45 %			2 308	271 210	6 600 353		
MONOPRIX	TN0001000108	MNP	B	12	Fixing	25 345 736	230,65	0,58 %				12	5 791	52 927	9,100	0,89 %			9,140		6,090	49,43 %			506	178 726	1 349 789		
SMART TUNISIE	TNQPQXRODTH8	SMART	B	11	Continu	10 123 443	225,35	0,56 %				85	22 698	486 105	22,260	6,00 %		20,477	21,416	4,59 %	19,500	14,15 %		1	2 975 000	63 665 000	1 307	3 173 251	67 611 117
MAGASIN GENERAL	TN0006440010	MAG	B	12	Fixing	15 777 070	174,97	0,44 %				0	0	11,090	0,00 %	NC				9,850	12,59 %				102	7 321	73 459		
SOTUMAG	TN0006580013	MGR	B	11	Continu	13 200 000	134,90	0,34 %				12	3 351	33 477	10,220	2,20 %		9,819	9,990	1,74 %	8,900	14,83 %			663	112 328	1 067 825		
STA	TNNGTFLC2986	STA	B	11	Continu	2 000 000	121,90	0,30 %				4	116	7 065	60,950	-0,07 %		59,262	60,903	2,77 %	37,440	62,79 %			2 265	85 762	4 790 506		
UADH	TN0007690019	UADH	S	99	Fixing	36 953 847	15,89	0,04 %				0	0	0,430	0,00 %	S				0,600	-28,33 %				359	1 010 680	536 502		
CELLCOM	TN0007590011	CELL	B	11	Continu	4 461 532	11,96	0,03 %				21	5 130	13 186	2,680	3,08 %		2,603	2,570	-1,27 %	3,320	-19,28 %			2 659	507 443	1 355 399		
<b>ASSURANCE</b>						<b>155 551 793</b>	<b>2 216,53</b>	<b>5,53 %</b>	<b>0</b>	<b>0</b>	<b>0</b>	<b>147</b>	<b>31 999</b>	<b>295 705</b>							<b>4</b>	<b>284 000</b>	<b>4 156 980</b>	<b>11 226</b>	<b>3 293 538</b>	<b>43 825 926</b>			
STAR	TN0006060016	STAR	A	11	Continu	10 000 003	625,00	1,56 %				20	703	43 720	62,500	0,00 %		62,278	62,190	-0,14 %	63,780	-2,01 %		2	34 000	2 149 480	2 886	266 567	16 288 075
ASSUR MAGHREBIA	TN0007830011	ASSMA	A	11	Continu	4 500 000	326,70	0,81 %				3	130	9 432	72,600	0,83 %		71,567	72,554	1,38 %	56,500	28,50 %			760	91 007	5 671 547		
ASTREE	TN0003000452	AST	A	12	Fixing	6 000 000	324,36	0,81 %				8	150	8 109	54,060	0,00 %		54,302	54,060	-0,45 %	45,990	17,55 %			150	4 777	233 343		
BNA ASSURANCES	TN0007680010	BNASS	A	11	Continu	87 391 790	290,14	0,72 %				60	13 552	44 957	3,320	0,61 %		3,290	3,317	0,82 %	3,760	3,140			3 760	1 245 670	3 895 387		
TUNIS RE	TN0007380017	TRE	B	12	Fixing	20 000 000	258,60	0,65 %				34	9 084	116 297	12,930	-0,15 %			12,802		10,380	24,57 %			1 558	816 828	10 957 231		
ASSU MAGHREBIA VIE	TNDKJ8O68X14	AMV	B	11	Continu	25 000 000	217,50	0,54 %				22	8 380	73 190	8,700	0,00 %		8,700	8,734	0,39 %	6,650	30,83 %		2	250 000	2 007 500	2 103	868 508	6 768 386
BH ASSURANCE	TN0006550016	BHASS	B	12	Fixing	2 660 000	174,23	0,43 %				0	0	65,500	0,00 %	NC				63,000	3,97 %				9	181	11 957		
<b>SERVICES FINANCIERS</b>						<b>131 016 000</b>	<b>1 644,78</b>	<b>4,10 %</b>	<b>0</b>	<b>0</b>	<b>0</b>	<b>177</b>	<b>21 368</b>	<b>495 905</b>							<b>1</b>	<b>60 000</b>	<b>2 484 000</b>	<b>9 643</b>	<b>2 087 856</b>	<b>40 747 512</b>			
SPDIT - SICAF	TN0001400704	SPDIT	A	11	Continu	28 000 000	405,72	1,01 %				10	1 520	21 365	14,490	3,50 %		14,003	14,056	0,38 %	12,700	14,09 %			583	145 099	1 939 973		
TUNISIE LEASING F	TN0002100907	TLS	A	11	Continu	10 800 000	372,38	0,93 %				93	7 659	258 140	34,480	5,44 %		32,338	33,704	4,22 %	32,750	5,28 %		1	60 000	2 484 000	3 103	406 357	15 458 714
ATL	TN0004700100	ATL	B	11	Continu	32 500 000	266,50	0,66 %				28	5 225	42 420	8,200	1,86 %		7,938	8,119	2,28 %	6,100	34,43 %			2 621	924 346	6 846 188		
CIL	TN0004200853	CIL	B	11	Continu	7 000 000	238,00	0,59 %				15	1 685	56 466	34,000	0,29 %		33,502</											

Séance du jour										Année 2026		
Secteur / Emetteur / Valeur	Code ISIN	MNEMO	Groupes	Echanges	Quantité	Capitaux en TND	Dernier cours	Indicateur	Echanges	Quantité	Capitaux en TND	
<b>TECHNOLOGIE</b>												
<b>TELNET HOLDING</b>												
TUN DA 1/10 010719	TN0007440035	TLN19	32					NC	4	12	9	
<b>BANQUES</b>												
<b>ATTIJARI BANK</b>												
TJARI - (Da)	TN0001600162	TJAD4	32					NC	0	0	0	
TJARI - Da39	TN0001600261	TJA39	32					NC	0	0	0	
TJARIDA1/40 250518	TN0001600501	TJA18	32					NC	35	1 010	6 199	
TJARIDA4/21 300425	TN823JXM7775	TJA25	32					NC	355	2 130	27 095	
<b>BIAT</b>												
BIAT Da32 4/6	TN0001800465	BIA32	32					NC	0	0	0	
BIAT Da36 1/20	TN0001800507	BIA36	32					NC	3	7	6	
BIAT DA1/20 290620	TN0001800622	BIA20	32					NC	34	174	1 289	
BIAT DA1/7 291124	TN63R187F70	BIA24	32					NC	270	680	12 868	
<b>BH BANK</b>												
BQ HABITAT (Da)	TN0001900612	BHDA	32					NC	0	0	0	
BH Da 1/20 150999	TN0001900679	BH12	32					NC	0	0	0	
BH Da1/25 14022000	TN0001900711	BH14	32					NC	0	0	0	
BHDA 1/15 28052007	TN0001900778	BHDA7	32					NC	1	2	3	
BH DA 1/3 270715	TN0001900901	BH15	32					NC	4	7	36	
BH DA 1/5 171117	TN0001900992	BH17	32					NC	4	9	19	
<b>BT</b>												
BQ DE TSIE - Da	TN0002200103	BTDA	32					NC	1	8	38	
BT Da 3/10 170599	TN0002200210	BT149	32					NC	3	9	127	
BTDa1/7(12/01)	TN0002200251	BT154	32					NC	3	11	61	
BT Da 1/2 23052005	TN0002200319	BTDA6	32	2	6	81	13 500	NC	0	0	0	
BT Da 1/2 10/06/09	TN0002200327	BTDA9	32					NC	2	10	35	
BT Da 1/3 280613	TN0002200335	BT13	32					NC	6	59	36	
BT DA 1/5 03062016	TN0002200343	BT16	32					NC	4	7	15	
BT DA 1/4 04052018	TN0002200350	BT18	32					NC	10	20	46	
BT DA 1/5 10052022	TNYHLWKDE9D7	BT22	32	3	3	5	1 560	NC	36	73	90	
<b>UBCI</b>												
UBCI Da 1/6 010900	TN0002400570	UBC00	32					NC	0	0	0	
UBCI Da 3/7 010704	TN0002400646	UBC04	32					NC	0	0	0	
UBCI Da 1/2 150710	TN0002400653	UBC10	32					NC	1	1	23	
UBCI Da8/33 141013	TN0002400695	UBC13	32					NC	27	256	2 228	
<b>BNA</b>												
BNA DA 1/10 040509	TN0003100633	BNA09	32					NC	1	1	2	
BNA DA 1/10 200618	TN0003100740	BNA18	32					NC	24	77	108	
BNA DA 1/55 150419	TN0003100815	BNA19	32					NC	23	340	83	
<b>AB</b>												
AB Da 26 3/37	TN0003400108	AB26	32					NC	0	0	0	
AB Da 29 3/40	TN0003400116	AB29	32					NC	0	0	0	
AB Da 34 2/59	TN0003400157	AB34	32					NC	0	0	0	
AB Da 1/27	TN0003400207	ABA38	32					NC	4	23	104	
ABDA 1/14 11122007	TN0003400272	ABDA7	32					NC	0	0	0	
AB Da 3/37 281209	TN0003400371	ABDA9	32					NC	0	0	0	
AB Da 1/10 110613	TN0003400454	AB13	32					NC	1	1	9	
AB DA1/20 0802016	TN0003400512	AB16	32	1	7	28	4 000	NC	6	30	105	
AB DA1/25 300617	TN0003400579	AB17	32					NC	4	12	55	
AB DA 1/7 12102023	TNMY01P210P7	AB23	32					NC	6	11	240	
AB DA 2/13 281024	TN66JFMSA518	AB24	32					NC	106	450	3 675	
<b>ATB</b>												
ATBDA1/7 09/11/05	TN0003600434	ATBDA	32					NC	0	0	0	
ATB Da 1/10 151208	TN0003600517	ATB08	32					NC	0	0	0	
ATB Da 1/16 161210	TN0003600616	ATB10	32					NC	5	41	9	
<b>WIFAK INTERNATIONAL BANK</b>												
WIFAK DA1/2 121015	TN0007200132	WIF15	32					NC	3	3	6	
<b>ASSURANCE</b>												
<b>ASTREE</b>												
AST DA 1/2 140817	TN0003000528	AST17	32					NC	0	0	0	
<b>STAR</b>												
STAR DA 7/6 221225	TN17FVNGCJ77	STAR5	32					NC	241	1 808	123 693	
<b>BNA ASSURANCES</b>												
AMI DA 1/4 110817	TN0007680044	AMI17	32					NC	3	3	2	
AMI DA27/35 241120	TN0007680051	AMI20	32	1	10	20	2 000	NC	13	67	109	
<b>SERVICES FINANCIERS</b>												
<b>SPDIT SICAF</b>												
SPDIT Da 1/24 3512	TN0001400720	SPD12	32					NC	3	16	9	
<b>TUNISIE LEASING ET FACTORING</b>												
TUN. LEAS. (Da 10)	TN0002100915	TLSDA	32					NC	0	0	0	
TLS Da 1/4	TN0002100956	TL001	32					NC	0	0	0	
TLS Da 1/5 0102021	TN0002100980	TL002	32					NC	0	0	0	
TLS Da 1/6 18120203	TN0002101012	TL503	32					NC	0	0	0	
TLS Da 1/7 061204	TN0002101061	TL504	32					NC	0	0	0	
TLS Da1/55 010307	TN0002101152	TL507	32					NC	0	0	0	
TLS Da 1/56 030308	TN0002101210	TL508	32					NC	3	81	77	
TLS Da 1/57 020309	TN0002101319	TL509	32					NC	3	22	14	
TLS Da 1/68 301209	TN0002101392	TL592	32					NC	8	64	34	
TLS Da 1/69 010210	TN0002101400	TL510	32					NC	11	91	45	
TLS Da 3/80 010213	TN0002101590	TL513	32					NC	18	217	306	
TL DA3/83 10022014	TN0002101749	TL514	32					NC	31	466	637	
TL DA2/43 02022015	TN0002101814	TL515	32					NC	18	152	262	
TLS DA1/23 010719	TN0002102044	TL519	32					NC	26	175	283	
<b>CIL</b>												
CIL DA 2007 1/4	TN0004201042	CIL07	32					NC	0	0	0	
CIL Da 1/5 301208	TN0004201117	CIL08	32					NC	0	0	0	
CIL Da 1/3 110610	TN0004201216	CIL10	32	1	2	44	22 010	NC	2	3	50	
CIL Da 1/4 030611	TN0004201281	CIL11	32					NC	1	1	6	
CIL DA2/5 15052023	TNEOEJKAP2R7	CIL23	32					NC	1	1	5	
<b>ATL</b>												
ATL Da 1/5 290808	TN0004700266	ATL08	32					NC	2	4	8	
ATL Da 2/17 261112	TN0004700472	ATL12	32	4	4	8	2 010	NC	4	17	15	
<b>ATTIJARI LEASING</b>												
ATTIJARI LS ROMPU	TN0006610141	TJLR	32					NC	0	0	0	
TJL Da 3/1 210717	TN0006610448	TJL17	32					NC	17	428	2 410	
<b>BH LEASING</b>												
ML DA 1/4 250515	TN0006720072	ML15	32					NC	8	8	5	
<b>HANNIBAL LEASE</b>												
HL DA 1/10 180817	TN0007310378	HL17	32					NC	0	0	0	
HL DA37/100 090720	TN0007310519	HL20	32					NC	12	221	481	
<b>TELECOMMUNICATIONS</b>												
<b>SOTETEL</b>												
SOTETEL Da1/6	TN0006530059	SOT01	32					NC	1	2	4	
SOT Da 1/5 010102	TN0006530067	SOT02	32					NC	0	0	0	
SOT Da 1/5 010703	TN0006530075	SOT03	32					NC	0	0	0	
SOT Da 1/10 150704	TN0006530083	SOT04	32					NC	0	0	0	
SOT Da1/23 010906	TN0006530091	SOT06	32					NC	1	7	2	
<b>DISTRIBUTION</b>												
<b>MONOPRIX</b>												
MONOPRIX Da	TN0001000116	MNPDA	32					NC	2	5	12	
MNP Da 1/2 100611	TN0001000124	MNP11	32					NC	0	0	0	
MNP Da 1/5 040612	TN0001000132	MNP12	32					NC	0	0	0	
MNP Da 1/5 160615	TN0001000140	MNP15	32					NC	13	18	17	
<b>MAGASIN GENERAL</b>												
MAG GEN Da 1/2	TN0006440028	MGDA4	32					NC	0	0	0	
<b>SOTUMAG</b>												
MGR Da1/3 050710	TN0006580021	MGR10	32					NC	0	0	0	
MGR DA 1/10 201217	TN0006580039	MGR17	32					NC	0	0	0	
<b>ARTES</b>												
ARTES Da1/4 230712	TN0007300023	ART12	32					NC	0	0	0	
ARTES Da1/5 040313	TN0007300031	ART13	32					NC	0	0	0	
<b>CITY CARS</b>												
CITY DA1/3 230919	TN0007550023	CTV19	32	2	2	15	7 500	NC	9	12	91	
<b>SMART TUNISIE</b>												
SMART DA1/5 070623	TN71DY8X6058	SMT23	32					NC	23	53	188	
SMART DA1/6 111124	TN7PHUM59GW2	SMT24	32					NC	37	120	345	
<b>VOYAGE ET LOISIRS</b>												
<b>TUNISAIR</b>												
TUNISAIR - Da 01	TN0001200419	TAIDA	32					NC	0	0	0	
TUNISAIR - Da 04	TN0001200468	TAID4	32					NC	1	6	0	
TAIR Da1/10 010799	TN0001200476	TAI99	32					NC	0	0	0	
TAIR Da1/10 030700	TN0001200492	TAI00	32					NC	1	3	0	
TUNISAIR Da 1/10	TN0001200518	TAI01	32									

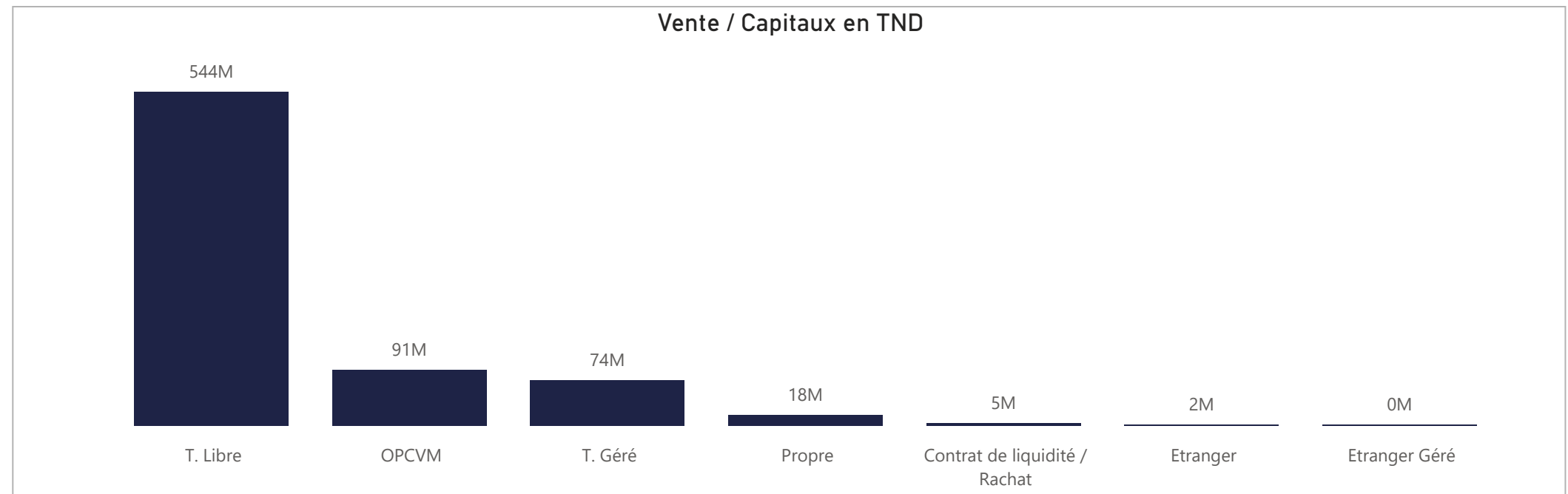
**ACHAT**

Achat	Echanges	Quantité	Capitaux en TND	Capitaux en %
T. Libre	145 572	45 551 495	490 246 602	66,80%
OPCVM	19 077	11 086 639	135 350 711	18,44%
T. Géré	17 186	5 440 771	72 015 097	9,81%
Propre	1 372	1 687 219	20 373 703	2,78%
Etranger	1 842	1 064 063	14 521 570	1,98%
Contrat de liquidité / Rachat	535	260 697	1 304 993	0,18%
Etranger Géré	34	12 182	116 514	0,02%
<b>Total</b>	<b>185 618</b>	<b>65 103 066</b>	<b>733 929 192</b>	<b>100,00%</b>



**VENTE**

Vente	Echanges	Quantité	Capitaux en TND	Capitaux en %
T. Libre	145 537	50 191 956	543 760 620	74,09%
OPCVM	14 771	6 863 022	91 051 770	12,41%
T. Géré	22 396	5 986 596	74 475 424	10,15%
Propre	1 682	1 654 434	17 896 920	2,44%
Contrat de liquidité / Rachat	617	224 457	4 536 100	0,62%
Etranger	599	176 267	2 155 721	0,29%
Etranger Géré	16	6 334	52 636	0,01%
<b>Total</b>	<b>185 618</b>	<b>65 103 066</b>	<b>733 929 192</b>	<b>100,00%</b>



## ACHAT

## Marché Principal

Mois	Contrat de liquidité / Rachat	Etranger	Etranger Géré	OPCVM	Propre	T. Géré	T. Libre	Total
janvier	357 291	5 865 195	86 909	39 720 950	2 089 700	27 643 306	144 119 552	219 882 904
février	119 160	2 790 003	12 834	41 701 853	4 939 271	18 888 468	197 460 625	265 912 216
mars	508 428	5 686 372	14 758	48 346 467	13 322 224	22 258 374	121 549 116	211 685 738
avril	320 114	180 001	2 013	5 581 441	22 508	3 224 949	27 117 308	36 448 334
1	123 159	150 324		975 045	1 940	463 833	6 597 773	8 312 073
2	135 230	9 200		856 748		709 541	5 926 277	7 636 996
3	33 635	13 547	2 013	1 318 203		732 153	9 329 611	11 429 162
6	28 090	6 930		2 431 445	20 568	1 319 422	5 263 647	9 070 103
<b>Total</b>	<b>1 304 993</b>	<b>14 521 570</b>	<b>116 514</b>	<b>135 350 711</b>	<b>20 373 703</b>	<b>72 015 097</b>	<b>490 246 602</b>	<b>733 929 192</b>

## Marché de Bloc

Mois	Propre	T. Libre	Total
janvier		4 345 300	4 345 300
février		67 271 000	67 271 000
mars	11 443 526		11 443 526
<b>Total</b>	<b>11 443 526</b>	<b>71 616 300</b>	<b>83 059 826</b>

## VENTE

## Marché Principal

Mois	Contrat de liquidité / Rachat	Etranger	Etranger Géré	OPCVM	Propre	T. Géré	T. Libre	Total
janvier	437 318	641 174	22 682	35 671 117	532 921	26 363 928	156 213 763	219 882 904
février	2 253 002	319 932	2 994	28 168 288	2 921 846	24 090 553	208 155 601	265 912 216
mars	1 513 763	1 167 049	9 788	24 063 879	14 036 657	20 061 777	150 832 827	211 685 738
avril	332 017	27 567	17 172	3 148 485	405 497	3 959 166	28 558 430	36 448 334
1	47 788	19 867	860	318 363	137 949	1 139 613	6 647 633	8 312 073
2	47 519		16 200	493 519	184 079	1 086 864	5 808 815	7 636 996
3	59 038	7 700		1 345 974	25 674	965 399	9 025 377	11 429 162
6	177 671		112	990 629	57 795	767 290	7 076 605	9 070 103
<b>Total</b>	<b>4 536 100</b>	<b>2 155 721</b>	<b>52 636</b>	<b>91 051 770</b>	<b>17 896 920</b>	<b>74 475 424</b>	<b>543 760 620</b>	<b>733 929 192</b>

## Marché de Bloc

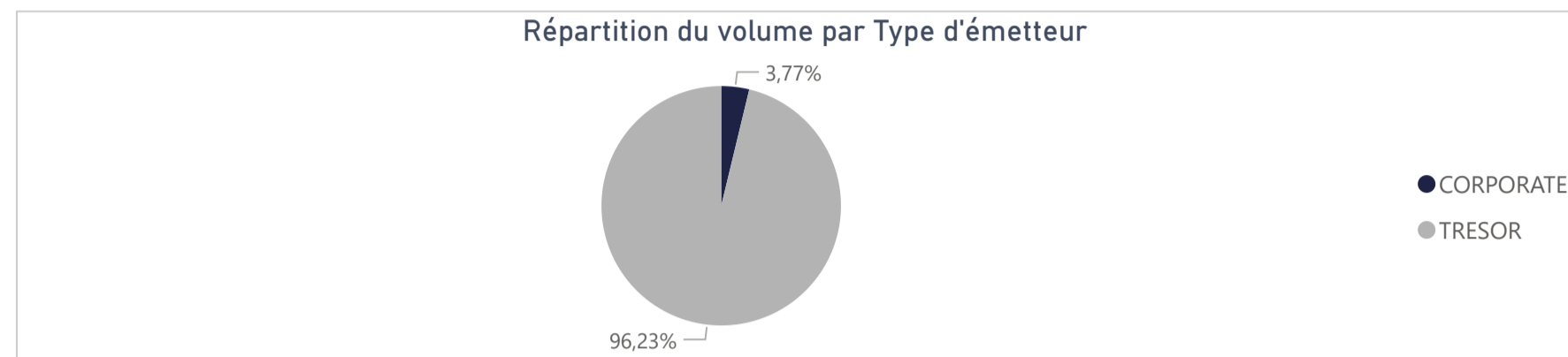
Mois	Propre	T. Libre	Total
janvier		4 345 300	4 345 300
février		67 271 000	67 271 000
mars	11 443 526		11 443 526
<b>Total</b>	<b>11 443 526</b>	<b>71 616 300</b>	<b>83 059 826</b>

**128 880 391**

Capitaux traités sur l'année en TND

Marché	Echanges	Quantité	Capitaux en TND
Cote : Titres de Créances	230	695 928	128 880 391

Type d'émetteur	Echanges	Quantité	Capitaux en TND	Capitaux en %
TRESOR	204	635 503	124 024 952	96,23%
CORPORATE	26	60 425	4 855 439	3,77%
<b>Total</b>	<b>230</b>	<b>695 928</b>	<b>128 880 391</b>	<b>100,00%</b>



Achat	Echanges	Quantité	Capitaux en TND	Capitaux en %
Propre	28	86 744	92 058 054	71,43%
OPCVM	150	576 724	36 371 694	28,22%
T. Libre	23	22 147	228 659	0,18%
T. Géré	29	10 313	221 984	0,17%
<b>Total</b>	<b>230</b>	<b>695 928</b>	<b>128 880 391</b>	<b>100,00%</b>

Vente	Echanges	Quantité	Capitaux en TND	Capitaux en %
OPCVM	73	301 196	117 581 024	91,23%
Propre	1	70 000	7 192 299	5,58%
T. Géré	53	245 668	3 228 583	2,51%
T. Libre	103	79 064	878 485	0,68%
<b>Total</b>	<b>230</b>	<b>695 928</b>	<b>128 880 391</b>	<b>100,00%</b>

Répartition des capitaux traités en TND par catégorie de donneurs d'ordres

ACHAT					
Mois	OPCVM	Propre	T. Géré	T. Libre	Total
janvier	20 166 467		24 748	40 978	20 232 194
février	4 527 841	91 950 538	2 981	23 795	96 505 155
mars	11 073 115		103 831	159 265	11 336 211
avril	604 271	107 516	90 424	4 622	806 831
1	411 083		59 668		470 751
3		107 516	30 756	4 622	142 893
6	193 188				193 188
<b>Total</b>	<b>36 371 694</b>	<b>92 058 054</b>	<b>221 984</b>	<b>228 659</b>	<b>128 880 391</b>

VENTE					
Mois	OPCVM	Propre	T. Géré	T. Libre	Total
janvier	12 951 630	7 192 299	8 142	80 123	20 232 194
février	96 260 728		137 696	106 731	96 505 155
mars	8 019 716		2 629 484	687 010	11 336 211
avril	348 950		453 260	4 622	806 831
1	48 246		422 504		470 751
3	107 516		30 756	4 622	142 893
6	193 188				193 188
<b>Total</b>	<b>117 581 024</b>	<b>7 192 299</b>	<b>3 228 583</b>	<b>878 485</b>	<b>128 880 391</b>

Séance du jour													Année 2026			
Valeur	Code ISIN	MNEMO	Groupe	Echanges	Quantité	Capitaux en TND	Clôture en %	Var. du Jour	Indicateur	VWAP Veille en %	VWAP en %	Var. VWAP	Ouverture en %	Echanges	Quantité	Capitaux en TND
BTA 6.3% Oct 2026	TN0008000580	B1026	21				98,000	0,00 %	NC				98,000	0	0	0
BTA6.7% Avril 2028	TN0008000606	B0428	21				93,100	0,00 %	NC				93,100	0	0	0
BTA 6,6% Mars 2027	TN0008000655	B0327	21				98,000	0,00 %	NC				97,100	1	158	163 697
BTA 7,5% Juil 2032	TN0008000663	B0732	21				97,000	0,00 %	NC				97,000	0	0	0
BTA 7% Juil 2028	TN0008000697	B0728	21				90,500	0,00 %	NC				90,500	0	0	0
BTA 7,2% Fev 2027	TN0008000721	B0227	21				99,250	0,00 %	NC				97,590	12	9 200	9 660 687
BTA 7,4% Fev 2030	TN0008000739	B0230	21	1	200	193 188	95,560	0,00 %			95,560		93,450	8	544	525 748
BTA 7,2% Mai 2027	TN0008000747	B0527	21				99,030	0,00 %	NC				96,510	7	409	429 343
BTA 8% Nov 2030	TN0008000762	B1130	21				97,000	0,00 %	NC				97,000	0	0	0
BTA 7,3% Dec 2027	TN0008000770	B1227	21				91,050	0,00 %	NC				91,050	0	0	0
BTA 7,5% Janv 2028	TN0008000796	B0128	21				100,000	0,00 %	NC				100,000	0	0	0
BTA 8% Mars 2033	TN0008000804	B0333	21				100,000	0,00 %	NC				100,000	0	0	0
BTA 7,5% Dec 2028	TN0008000812	B1228	21				94,720	0,00 %	NC				94,720	0	0	0
BTA 8,8% Sept 2032	TN14N15D7B2	B0932	21				100,000	0,00 %	NC				100,000	0	0	0
BTA 8% Janv 2029	TNHUVZNLATV4	B0129	21				100,000	0,00 %	NC				100,000	0	0	0
BTA 8,25% Juin2031	TNNOS0ORH1F1	B0631	21				95,300	0,00 %	NC				95,300	0	0	0
BTA 9% sept 2029	TNLRQIP00JY4	B0929	21				99,100	0,00 %	NC				98,700	2	430	438 126
BTA 9,4% aout 2033	TNNUS2JABSF6	B0833	21				99,950	0,00 %	NC				100,010	1	800	831 328
BTA 9,5% aout 2035	TN19GXADLDO	B0835	21				100,000	0,00 %	NC				100,000	0	0	0
BTA 9,70% Oct 2027	TN9EG19CQ82	B1027	21				101,830	0,00 %	NC				100,000	2	100	105 178
BTA 9,87% Oct 2031	TNOODT102PF5	B1031	21				100,000	0,00 %	NC				100,000	0	0	0
BTA 9,80% Oct 2028	TN87SF5T9RO3	B1028	21				100,000	0,00 %	NC				100,000	0	0	0
BTA 9,89% Juin2033	TN15BPOGW9F1	B0633	21				100,000	0,00 %	NC				100,000	0	0	0
BTA 9,90% Dec 2034	TNXJGTXAROH4	B1234	21				100,000	0,00 %	NC				100,000	0	0	0
BTA 9,87% Janv2032	TNCVAULI413	B0132	21				102,110	0,00 %	NC				101,310	1	550	562 200
BTA 9,83% mars2034	TNV7HGOLTYL8	B0334	21				100,000	0,00 %	NC				100,000	0	0	0
BTA 9,28% juin2028	TNL8K8A9Q440	B0628	21				100,000	0,00 %	NC				100,000	0	0	0
BTA 9,49% juin2034	TNBF55WVBO32	B0634	21				100,000	0,00 %	NC				100,000	0	0	0
BTA 9,37% juin2029	TNNC6SZ1UFM6	B0629	21				100,270	0,00 %	NC				100,000	1	100	105 687
BTA 9,45% juil2035	TNEHPA8HGPD7	B0735	21				100,000	0,00 %	NC				100,000	0	0	0
BTA 9,31% juin2030	TNXS9NK4WGP1	B0630	21				101,700	0,00 %	NC	101,700			100,730	2	250	263 226
BTA 9,28% mars2029	TN5NNTYQMW72	B0329	21				100,000	0,00 %	NC				100,000	0	0	0
BTA 9,40% Dec 2035	TNQEVW1AZTU8	B1235	21				100,000	0,00 %	NC				100,000	0	0	0
BTA 7,75% Mars2035	TNRZET64V1L9	B0335	21				100,000	0,00 %	NC				100,000	0	0	0
BTA 7,75% Mars2036	TN673BVAIRO4	B0336	21				100,000	0,00 %	NC				100,000	0	0	0
BTA 7,75% Mars2038	TNEF0249ZM68	B0338	21				100,000	0,00 %	NC				100,000	0	0	0
BTA 8,45% Sept2030	TNGTIJFRR1B4	B0930	21				100,000	0,00 %	NC				100,000	0	0	0
BTA 7,50% Sept2034	TN7AELB464P3	B0934	21				100,000	0,00 %	NC				100,000	0	0	0
ENAT2021 8,70%A PP	TN0008000820	NA26	21				100,310	0,00 %	NC				97,500	3	157 435	840 802
E NAT 2021 8,80% B	TN0008000838	NB26	21				100,310	0,00 %	NC				100,000	2	65 000	6 938 348
E NAT 2021 8,90% C	TN0008000846	NC28	21				93,000	0,00 %	NC				93,000	0	0	0
ENAT22021 8,70%APP	TN0008000887	NA226	21				100,410	0,00 %	NC				97,000	2	2 200	11 614
ENAT2 2021 8,80% B	TN0008000895	NB226	21				100,000	0,00 %	NC				100,000	0	0	0
ENAT2 2021 8,90% C	TN0008000903	NC228	21				95,000	0,00 %	NC				95,000	1	6	5 957
ENAT2 HASSAN21 APP	TN0008000853	NH226	21				100,000	0,00 %	NC				100,000	0	0	0
ENAT32021 8,70%APP	TNZBXQU3RZ91	NA3F6	21				95,000	0,00 %	NC				97,000	6	2 208	11 147
ENT32021T+2,45%APP	TNSUXW7EBUQ0	NA3V6	21				95,000	0,00 %	NC				95,000	0	0	0
ENAT3 2021 8,80% B	TNYZ06UGUZ33	NB3F6	21				100,000	0,00 %	NC				94,500	2	4 050	417 386
ENAT32021 T+2,55%B	TN5QHXZ8T348	NB3V6	21				100,000	0,00 %	NC				100,000	0	0	0
ENAT3 2021 8,90% C	TN3QL5M1QLW6	NC3F8	21				100,000	0,00 %	NC				100,000	0	0	0
ENAT32021 T+2,65%C	TNJP2LP1CVE1	NC3V8	21				100,000	0,00 %	NC				100,000	0	0	0
ENAT3 HASSAN21 APP	TNE5I87AYZT5	NHA36	21				100,000	0,00 %	NC				100,000	0	0	0
ENAT3 HASSAN2021 B	TNVSMDL2VYJ5	NHB36	21				100,000	0,00 %	NC				100,000	0	0	0
ENAT3 HASSAN2021 C	TNJQ3VIAM1R9	NHC38	21				100,000	0,00 %	NC				100,000	0	0	0
ENAT1 2022 A 8,80%	TNPSL0PEJVO7	NAF27	21				100,000	0,00 %	NC				95,000	22	13 658	144 299
ENAT1 2022A T+2,4%	TNLEGO8CKWX3	NAV27	21				100,000	0,00 %	NC				92,500	1	1 170	12 714
ENAT1 2022 B 8,90%	TNHG2VXQ3BG0	NBF29	21				98,000	0,00 %	NC				100,000	3	52	4 000
ENAT1 2022B T+2,5%	TN00U20VQY55	NBV29	21				100,000	0,00 %	NC				100,000	0	0	0
ENAT1 2022 C 9,10%	TN5XXZ454U2	NCF32	21				100,000	0,00 %	NC				100,000	0	0	0
ENAT1 2022CT+2,65%	TNQHMI7RIBR5	NCV32	21				100,000	0,00 %	NC				100,000	0	0	0
ENAT1 HASSAN2022 A	TNCDR74CL701	NHA27	21				100,000	0,00 %	NC				100,000	0	0	0
ENAT1 HASSAN2022 B	TNBH89XIP394	NHB29	21				100,000	0,00 %	NC				100,000	0	0	0
ENAT1 HASSAN2022 C	TNW1CNSIM5T4	NHC32	21				100,000	0,00 %	NC				100,000	0	0	0
ENAT22022 9,25%APP	TNJ1M1ZAWYG5	NA2F7	21				97,000	0,00 %	NC				99,000	4	23 155	246 822
ENT2 22 T+2,15%APP	TNQCK0BPZ5A4	NA2V7	21				100,000	0,00 %	NC				100,000	1	1 500	15 830
ENAT2 2022 9,35% B	TNQVHB5W22K2	NB2F9	21				97,100	0,00 %	NC				101,750	1	100	8 250
ENAT22022 T+2,2% B	TNFOOWIRG8H7	NB2V9	21				100,000	0,00 %	NC				100,000	0	0	0
ENAT2 2022 9,60% C	TN19EO2MTU05	NC2F2	21				100,700	0,00 %	NC				100,700	0	0	0
ENAT2 2022T+2,40%C	TN11T1B0EPV4	NC2V2	21				100,000	0,00 %	NC				100,000	0	0	0
ENAT2 HASSAN22 APP	TNM46OWVRP06	NH2A7	21				65,000	0,00 %	NC				65,000	0	0	0
ENAT2 HASSAN2022 B	TNU9AUB15T16	NH2B9	21				100,000	0,00 %	NC				100,000	0	0	0
ENAT2 HASSAN2022 C	TN714WHHNNWN4	NH2C2	21				100,000	0,00 %	NC				100,000	0	0	0
ENAT32022 9,25%APP	TNXNSU51LBI2	NA3F7	21				98,000	0,00 %	NC				93,000	3	2 965	29 817
ENT3 22 T+2,15%APP	TNWL1ODSWXK1	NA3V7	21				99,000	0,00 %	NC				99,000	0	0	0
ENAT3 2022 9,35% B	TNRGVSCEDE36	NB3F9	21				100,170	0,00 %	NC				100,170	0	0	0
ENAT32022 T+2,2% B	TN0JN6PVVH38	NB3V9	21				100,000	0,00 %	NC				100,000	0	0	0
ENAT3 2022 9,60% C	TN4A4WPDZOC1	NC3F2	21				100,000	0,00 %	NC				100,000	0	0	0
ENAT3 2022T+2,40%C	TNIZ090I5G66	NC3V2	21				100,000	0,00 %	NC				100,000	0	0	0
ENAT42022 9,35%APP	TNOAYHSVTHY1	NA4F7	21				99,000	0,00 %	NC				99,000	3	6 201	63 723
ENT4 2022 T+2% APP	TN2MVOGUKOAS	NA4V7	21				100,750	0,00 %	NC				100,750	0	0	0
ENAT4 2022 9,4% B	TNWRCVSL730	NB4F9	21				100,000	0,00 %	NC				96,000	1	99	8 179
ENAT42022T+2,05% B	TN7PM93UZP50	NB4V9	21				100,000	0,00 %	NC				100,000	0	0	0
ENAT4 2022 9,60% C	TNEFCT8MYZ3	NC4F2	21				100,000	0,00 %	NC				100,000	0	0	0
ENAT4 2022T+2,25%C	TNVF5FLG1FH4	NC4V2	21				100,000	0,00 %	NC				100,000	0	0	0
ENAT4HASSAN2022APP	TNA3G5IE2961	NH4A7	21				100,000	0,00 %	NC				100,000	0	0	0
ENAT4 HASSAN2022 C	TNQR5G236GA1	NH4C2	21				100,000	0,00 %	NC				100,000	0	0	0
ENAT12023 9,75%APP	TN6DQ00BLT7	NAF28	21				97,000	0,00 %	NC				97,000	8	51 487	563 266
ENT12023T+1,7% APP	TNBYTZTD19Z0	NAV28	21				100,000	0,00 %	NC				91,000	1	3 926	39 61

Séance du jour														Année 2026			
Valeur	Emetteur	Code ISIN	MNEMO	Groupe	Echanges	Quantité	Capitaux en TND	Clôture en %	Var. du Jour	Indicateur	VWAP Vieille en %	VWAP en %	Var. VWAP	Ouverture en %	Echanges	Quantité	Capitaux en TND
▲																	
BTE0930 5.85%AP20	BTE	TN0001300607	BE10B	21				100,000	0,00 %	NC				100,000	0	0	0
BTE0232 6.25%P20	BTE	TN0001300623	BE11F	21				100,000	0,00 %	NC				100,000	0	0	0
BTEB0127 11,5%P7-2	BTE	TN0001300680	BE9BF	21				100,000	0,00 %	NC				100,000	0	0	0
BTEB0127T+3,25P7-2	BTE	TN0001300698	BE9BV	21				100,000	0,00 %	NC				100,000	0	0	0
BSA0627 8.75% P5PP	BIAT	TN059Z1I0G78	B22AF	21				100,000	0,00 %	NC				100,000	0	0	0
BSA0627T+2,55%P5PP	BIAT	TN2XZZTDCR70	B22AV	21				100,000	0,00 %	NC				100,000	0	0	0
BSB0627 8.75% P5	BIAT	TNBLRFH96SL4	B22BF	21				100,130	0,00 %	NC				100,130	0	0	0
BSB0627T+2,55% P5	BIAT	TNUALDKV3B53	B22BV	21				100,000	0,00 %	NC				100,000	0	0	0
BSC0627 9.15% IF5	BIAT	TNODT4SXV9P9	B22CF	21				98,440	0,00 %	NC				98,440	0	0	0
BSC0627T+2,95% IF5	BIAT	TN9MG9S138K0	B22CV	21				102,020	0,00 %	NC				91,720	2	3 280	362 836
BSD0629 9.20% P7-2	BIAT	TN8J8QFA4123	B22DF	21				100,000	0,00 %	NC				100,000	0	0	0
BSD0629 T+3% P7-2	BIAT	TNG0JL1IIN67	B22DV	21				100,000	0,00 %	NC				100,000	0	0	0
BSE0629 9.45% IF7	BIAT	TNPZ2BZUFO23	B22EF	21				100,000	0,00 %	NC				100,000	0	0	0
BSE0629T+3,25% IF7	BIAT	TN4IAOG1Z7S3	B22EV	21				100,000	0,00 %	NC				100,000	0	0	0
BSF0632 9.60%P10-5	BIAT	TNGQ611JKPR4	B22FF	21				100,000	0,00 %	NC				100,000	0	0	0
BSF0632T+3,35P10-5	BIAT	TNDJUT047V9	B22FV	21				100,180	0,00 %	NC				100,180	0	0	0
BSG0632 9.70% IF10	BIAT	TNFSFT39R800	B22GF	21				100,760	0,00 %	NC				100,760	0	0	0
BSG0632T+3,45%IF10	BIAT	TNH4DKKEWF69	B22GV	21				100,000	0,00 %	NC				100,000	0	0	0
BHSA1026T+2,55P5-1	BH BANK	TNSH8NXC1WC4	BS21A	21				101,170	0,00 %	NC	101,170			100,860	2	2 877	76 032
BHSH1026T+2,7%INF5	BH BANK	TNIHW049ARG5	BS21B	21				100,000	0,00 %	NC				100,000	0	0	0
BH SC1028 9.1%P7-2	BH BANK	TN0PIDORGA66	BS21C	21				99,970	0,00 %	NC				99,970	0	0	0
BHSD1028T+2,9%P7-2	BH BANK	TNA4HARL4UU5	BS21D	21				100,000	0,00 %	NC				100,000	0	0	0
STB0528T+1,75%AP20	STB	TN0002601003	STB8C	21				100,000	0,00 %	NC				100,000	0	0	0
STB0533 T+2,0%AP25	STB	TN0002601011	STB8D	21				100,000	0,00 %	NC				100,000	0	0	0
STB SC1126 11%P7-2	STB	TN0002601169	S91CF	21				100,150	0,00 %	NC				100,150	0	0	0
STBSC1126T+2,8P7-2	STB	TN0002601177	S91CV	21				100,000	0,00 %	NC				100,000	0	0	0
STBSD1126 11,5%IF7	STB	TN0002601185	SB91D	21				100,000	0,00 %	NC				100,000	0	0	0
STB SC0427 11%P7-2	STB	TN0002601219	S20CF	21				100,150	0,00 %	NC				100,150	0	0	0
STBSA0127 8.7% AP5	STB	TNWQSQM265V8	S21AF	21				99,520	0,00 %	NC				99,520	0	0	0
STBSA0127T+2,3%AP5	STB	TN8X3GZLYOR8	S21AV	21				98,820	0,00 %	NC				98,820	0	0	0
STBSB0127 8.95%IF5	STB	TNTGLIP3KDL6	S21BF	21				100,000	0,00 %	NC				100,000	0	0	0
STBSB0127T+2,55IF5	STB	TN4UMPL967X2	S21BV	21				100,000	0,00 %	NC				100,000	0	0	0
STBSC0127 9.1% AP5	STB	TNXFR5BNBPM9	S21CF	21				100,000	0,00 %	NC				100,000	0	0	0
STBSC0127T+2,7%AP5	STB	TN2MYCP047G7	S21CV	21				100,000	0,00 %	NC				100,000	0	0	0
STBSD0127 9.35%IF5	STB	TNL622LXMEP5	S21DF	21				100,000	0,00 %	NC				100,000	0	0	0
STBSE0127 8.7% AP5	STB	TNOR77XCOAH0	S21EF	21				100,000	0,00 %	NC				100,000	0	0	0
AB0528 7,0%AP20	AB	TN0003400330	ABS8B	21				100,000	0,00 %	NC				100,000	0	0	0
ABSC0228 9,4%AP7-2	AB	TN0003400678	ABS3C	21				100,000	0,00 %	NC				100,000	0	0	0
AB SA0428T+2,7P7-2	AB	TN0003400686	ABS1A	21				100,000	0,00 %	NC				100,000	0	0	0
AB SB0431T+2,8AP10	AB	TN0003400694	ABS1B	21				100,000	0,00 %	NC				100,000	0	0	0
ABSA1028 10,05%AP5	AB	TNDE9EH7SA12	AB3AF	21				100,000	0,00 %	NC				100,000	0	0	0
ABSA1028T+2,15%AP5	AB	TNL8PGUB9C93	AB3AV	21				100,000	0,00 %	NC				100,000	0	0	0
ABSC1030 10,2%P7-2	AB	TN5PTKYMCD13	AB3CF	21				100,000	0,00 %	NC				100,000	0	0	0
ABSC1030T+2,3%P7-2	AB	TNTMT1DJ45H4	AB3CV	21				100,000	0,00 %	NC				100,000	0	0	0
ABSD1030 10,3% IF7	AB	TNOGGA4FRX47	AB3DF	21				100,000	0,00 %	NC				100,000	0	0	0
ABSD1030 T+2,4%IF7	AB	TNR3ZRJWC984	AB3DV	21				100,000	0,00 %	NC				100,000	0	0	0
ABSA1130T+1,65%AP5	AB	TNQK7QIECB53	ABS5A	21				100,000	0,00 %	NC				100,000	2	35	3 599
ABSB1132T+1,75P7-2	AB	TNA3Z7AYXX2	ABS5B	21				100,000	0,00 %	NC				100,000	1	30 000	3 070 222
ATB0527T+1,75%AP20	ATB	TN0003600491	ATB7C	21				100,000	0,00 %	NC				100,000	0	0	0
ATB0532T+2,0%AP25	ATB	TN0003600509	ATB7D	21				100,000	0,00 %	NC				100,000	0	0	0
ATB0529 5,9%P20-5	ATB	TN0003600582	ATB82	21				100,000	0,00 %	NC				100,000	0	0	0
ATBSB0328T+2,1AP10	ATB	TN0003600657	ATB5B	21				100,000	0,00 %	NC				100,000	0	0	0
UIB0729 5,85%AP20	UIB	TN0003900248	UB91C	21				95,000	0,00 %	NC				95,000	0	0	0
UIB0831 6,3%P20	UIB	TN0003900263	U111B	21				93,850	0,00 %	NC				91,600	3	8 743	256 028
UIB0133 6,70% AP20	UIB	TN0003900305	UB21C	21				100,000	0,00 %	NC				100,000	0	0	0
BTk0230 5,85%P20	BTk	TN0004620142	BTk9D	21				100,000	0,00 %	NC				100,000	0	0	0
BTk0130 T+2,5% AP5	BTk	TN3Z8BRRN997	BTk24	21				100,000	0,00 %	NC				100,000	0	0	0
WIBIC0626 10,75%P7	WIFACK INTERNATIONAL BANK	TN0007200199	WB19C	21				98,000	0,00 %	NC				98,000	0	0	0
WIB ID 0626 11%P7	WIFACK INTERNATIONAL BANK	TN0007200207	WB19D	21				100,000	0,00 %	NC				100,000	0	0	0
WIB A 0128 9,25%P5	WIFACK INTERNATIONAL BANK	TNR4CLXNS261	WB22A	21				100,000	0,00 %	NC				100,000	0	0	0
WIBB0130 9,75%P7-2	WIFACK INTERNATIONAL BANK	TN6K3B3UUB12	WB22B	21				100,000	0,00 %	NC				100,000	0	0	0
WC0133 10,25%P10-2	WIFACK INTERNATIONAL BANK	TNMC9HTB5A4	WB22C	21				100,000	0,00 %	NC				100,000	0	0	0
ABCB0627 11,5%P7-2	ABC TUNISIE	TN0007780075	AC20B	21				100,000	0,00 %	NC				100,000	0	0	0
TL B0626 11,7%P7-2	TUNISIE LEASING ET FACTORING	TN0002102127	T91BF	21				102,630	0,00 %	NC				102,630	0	0	0
TLFA0426 9,70%AP5	TUNISIE LEASING ET FACTORING	TN0002102150	T211A	21				100,100	0,00 %	NC				99,510	1	250	5 470
TLF SA1026 9,8%AP5	TUNISIE LEASING ET FACTORING	TNZ5BU7F6WY7	T215A	21				100,880	0,00 %	NC				100,880	0	0	0
TLF 0427 9,6% AP5	TUNISIE LEASING ET FACTORING	TNYJL6N2AEP6	TL22F	21				100,440	0,00 %	NC				100,440	0	0	0
TLF0427 T+2,75%AP5	TUNISIE LEASING ET FACTORING	TNKU48FZVRH1	TL22V	21				100,000	0,00 %	NC				100,000	0	0	0
TLF 1027 10% AP5	TUNISIE LEASING ET FACTORING	TNXIY8MEDJE3	T222F	21				100,000	0,00 %	NC				100,000	0	0	0
TLF1027 T+2,75%AP5	TUNISIE LEASING ET FACTORING	TNR0099VZUY8	T222V	21				100,000	0,00 %	NC				100,000	0	0	0
TLF0428 10,55% AP5	TUNISIE LEASING ET FACTORING	TN99P72UER9Y	TL231	21				100,000	0,00 %	NC				100,000	0	0	0
TLF0129 10,70% AP5	TUNISIE LEASING ET FACTORING	TNMCJHUZPRD0	TL23F	21				101,900	0,00 %	NC				99,130	2	3 740	234 058
TLF0129T+2,5%AP5	TUNISIE LEASING ET FACTORING	TNQYE48RCJ72	TL23V	21				100,000	0,00 %	NC				100,000	0	0	0
TLF0529 10,60% AP5	TUNISIE LEASING ET FACTORING	TN45CYEIVY5	TL24F	21				100,000	0,00 %	NC				100,000	0	0	0
TLF 0529T+2,5% AP5	TUNISIE LEASING ET FACTORING	TNUSNP2H8PH1	TL24V	21				100,000	0,00 %	NC				100,000	0	0	0
TLF0929 10,50% AP5	TUNISIE LEASING ET FACTORING	TNIPE0B20LR6	T242F	21				100,000	0,00 %	NC				100,000	0	0	0
TLF0929 T+2,5% AP5	TUNISIE LEASING ET FACTORING	TNP89T6GPQD0	T242V	21				100,000	0,00 %	NC				100,000	0	0	0
TLF 0530 10% AP5	TUNISIE LEASING ET FACTORING	TNQ8KNUQ09D7	TL251	21				100,000	0,00 %	NC				100,000	1	1 100	118 438
TLFS1130 9,25% AP5	TUNISIE LEASING ET FACTORING	TNMTWPZD31L4	TL525	21				100,000	0,00 %	NC				100,000	0	0	0
CIL0628 10,55% AP5	CIL	TNY1F6BOX6F5	CL23F	21				100,000	0,00 %	NC				100,000	0	0	0
ATL A0127 9,6% AP5	ATL	TNFUHZ3R7VR5	AT21A	21				100,900	0,00 %	NC				99,580	2	1 820	37 455
ATL B0129 9,8%P7-2	ATL	TN6KZZZEJ5N2	AT21B	21				100,000	0,00 %	NC				100,000			

589 432

Capitaux traités sur l'année en TND

Cotation électronique

Echanges	Quantité	Capitaux en TND
37	2 718	25 701

Répartition par catégorie de donneurs d'ordres

Achat	Echanges	Quantité	Capitaux en TND	Capitaux en %
T. Libre	37	2 718	25 701	100,00%
<b>Total</b>	<b>37</b>	<b>2 718</b>	<b>25 701</b>	<b>100,00%</b>

Vente	Echanges	Quantité	Capitaux en TND	Capitaux en %
T. Libre	37	2 718	25 701	100,00%
<b>Total</b>	<b>37</b>	<b>2 718</b>	<b>25 701</b>	<b>100,00%</b>

Cotation sur Panneaux : Les enchères

Echanges	Quantité	Capitaux en TND
24	14 622	563 732

Répartition par catégorie de donneurs d'ordres

Achat	Echanges	Quantité	Capitaux en TND	Capitaux en %
T.Libre	24	14 622	563 732	100,00%
<b>Total</b>	<b>24</b>	<b>14 622</b>	<b>563 732</b>	<b>100,00%</b>

Vente	Echanges	Quantité	Capitaux en TND	Capitaux en %
T.Libre	24	14 622	563 732	100,00%
<b>Total</b>	<b>24</b>	<b>14 622</b>	<b>563 732</b>	<b>100,00%</b>

Le Marché Hors Cote : Activité par valeur sur le système de cotation électronique

Séance du jour													Année 2026				
Valeur	Code ISIN	MNEMO	Groupe	Echanges	Quantité	Capitaux en TND	Clôture	Var. du Jour	Indicateur	VWAP Veille	VWAP	Var. VWAP	Ouverture	Rendement annuel	Echanges	Quantité	Capitaux en TND
SITEX	TN0004300307	SITEX	13				2,990	0,00 %	NC				2,410	24,07 %	2	2	6
STE TUN. DU SUCRE	TN0006170013	STS	13	2	227	2 256	9,940	2,90 %		9,660	9,940	2,90 %	9,600	3,54 %	35	2 716	25 695
<b>Total</b>				<b>2</b>	<b>227</b>	<b>2 256</b>									<b>37</b>	<b>2 718</b>	<b>25 701</b>