

Du 20 au 24 avril 2026

LU	MA	ME	JE	VE	SA	DI
		01	02	03	04	05
06	07	08	09	10	11	12
13	14	15	16	17	18	19
20	21	22	23	24	25	26
27	28	29	30			

SEMAINE BOURSIÈRE 2026

Sommaire

■ Indicateurs & Activité des marchés

2

■ Marché Principal : Palmarès

3

■ Marché Principal : par compartiment & par groupe de cotation

5

■ Marché Principal : par catégorie d'avoirs

6

■ Marché Obligataire

7

■ Récap sur l'année

8

■ Marché Hors Cote

8

■ Participation étrangère

13

■ Instruments

16

Indicateurs & Activité des marchés

Semaine du 20/04/2026 au 24/04/2026

Cap.Boursière (MD) **41 165**

Var. hebdomadaire : **0,98%**

Var. annuelle : **18,75%**

Marchés	Echanges bloc	Quantité bloc	Capitaux bloc	Echanges	Quantité	Capitaux (TND)
Marché Principal	1	151 000	9 060 000	19 901	6 896 404	78 099 088

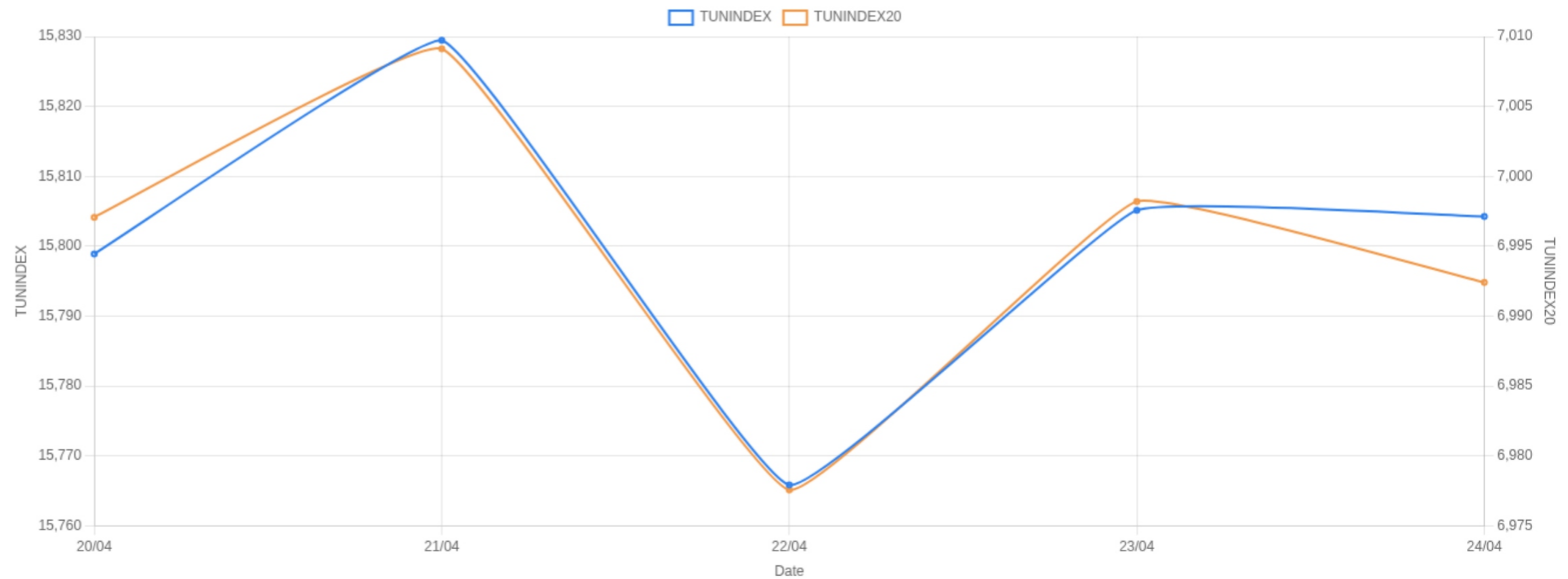
Capitaux traités en TND

Cumul hebdomadaire	Variation hebdomadaire
150 653 745	
Total	-53,41%
78 099 088	-75,27%
Cote : Titres de capital	
235 217	-43,88%
Cote : Titres de créance	
272 512	-0,42%
Hors Cote	
72 046 927	906,08%
Enregistrements	
0	
Déclarations	

TUNINDEX	Var. Semaine	Plus haut de l'année	Plus bas de l'année
15 804,26	0,51%	15 829,45	13 119,98
	Var. annuelle	21/04/2026	08/01/2026
	17,50%		

TUNINDEX20	Var. Semaine	Plus haut de l'année	Plus bas de l'année
6 992,40	0,27%	7 009,12	5 814,06
	Var. annuelle	21/04/2026	08/01/2026
	17,02%		

Evolution hebdomadaire (2026-W17)



Quantités traitées

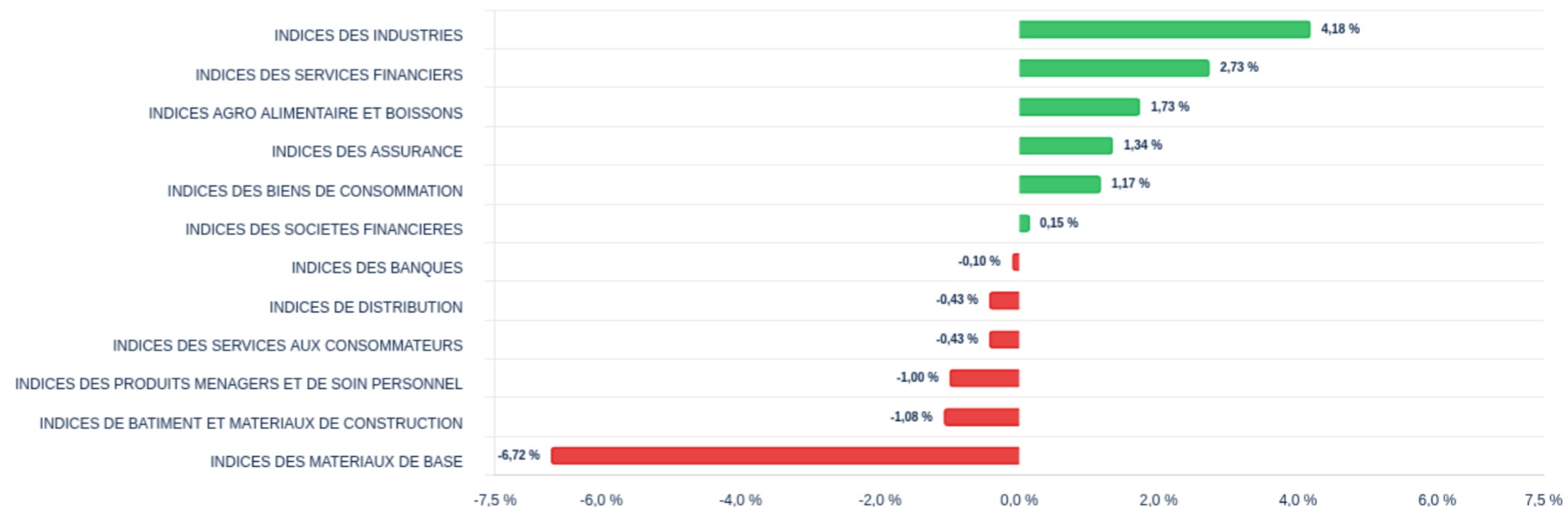
Cumul hebdomadaire	Variation hebdomadaire
7 630 864	
Total	-71,29%
6 896 404	
Cote : Titres de capital	-73,98%
2 086	
Cote : Titres de créance	-36,48%
1 222	
Hors Cote	-8,71%
731 152	
Enregistrements	943,12%
0	
Déclarations	

Indices sectoriels	Indice du jour	Indice semaine préc.	Var. Semaine	Var. sur l'année	Poids dans TUNINDEX	Plus haut de l'année	Plus bas de l'année
INDICES DES SOCIETES FINANCIERES	12 168,94	12 150,94	0,15%	16,73%	63,05%	23/03/2026	10 105,95
INDICES DES BANQUES	11 286,87	11 298,53	-0,10%	16,73%	55,28%	23/03/2026	9 352,37
INDICES DES ASSURANCE	22 849,79	22 547,24	1,34%	15,37%	4,29%	21/04/2026	18 967,75
INDICES DES SERVICES FINANCIERS	22 188,61	21 599,49	2,73%	18,45%	3,48%	25/03/2026	18 552,98
INDICES DES SERVICES AUX CONSOMMATEURS	6 084,07	6 110,50	-0,43%	22,07%	3,55%	23/03/2026	4 851,51
INDICES DE DISTRIBUTION	9 585,42	9 627,07	-0,43%	22,07%	3,55%	23/03/2026	7 643,54
INDICES DES BIENS DE CONSOMMATION	13 381,35	13 226,10	1,17%	17,86%	21,54%	21/04/2026	11 231,70
INDICES AGRO ALIMENTAIRE ET BOISSONS	17 335,49	17 040,09	1,73%	23,26%	17,22%	24/04/2026	13 932,63
INDICES DES PRODUITS MENAGERS ET DE SOIN PERSONNEL	3 557,85	3 593,63	-1,00%	0,34%	4,32%	15/01/2026	3 414,75
INDICES DES INDUSTRIES	2 226,86	2 137,41	4,18%	23,67%	7,80%	24/04/2026	1 741,88
INDICES DE BATIMENT ET MATERIAUX DE CONSTRUCTION	819,12	828,04	-1,08%	5,22%	2,99%	20/04/2026	739,65
INDICES DES MATERIAUX DE BASE	7 240,86	7 762,11	-6,72%	6,57%	1,86%	26/03/2026	6 561,86

Nombre de transactions

Cumul hebdomadaire	Variation hebdomadaire
19 947	
Total	-6,83%
19 901	
Cote : Titres de capital	-6,85%
8	
Cote : Titres de créance	-46,67%
5	
Hors Cote	-34,29%
33	
Enregistrements	43,48%
0	
Déclarations	

Variation hebdomadaire des indices sectoriels

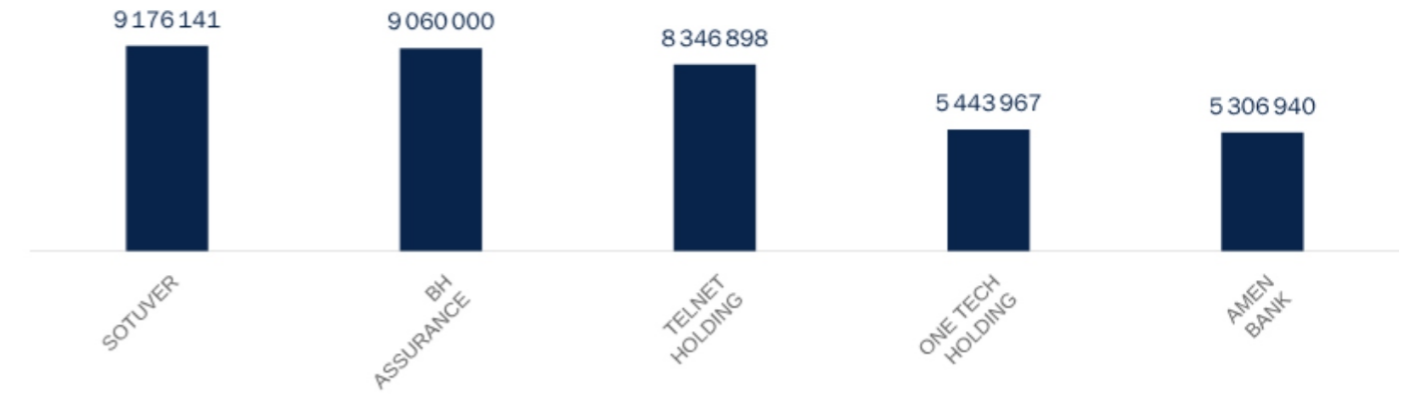


Marché Principal : Palmarès

Valeurs les plus actives

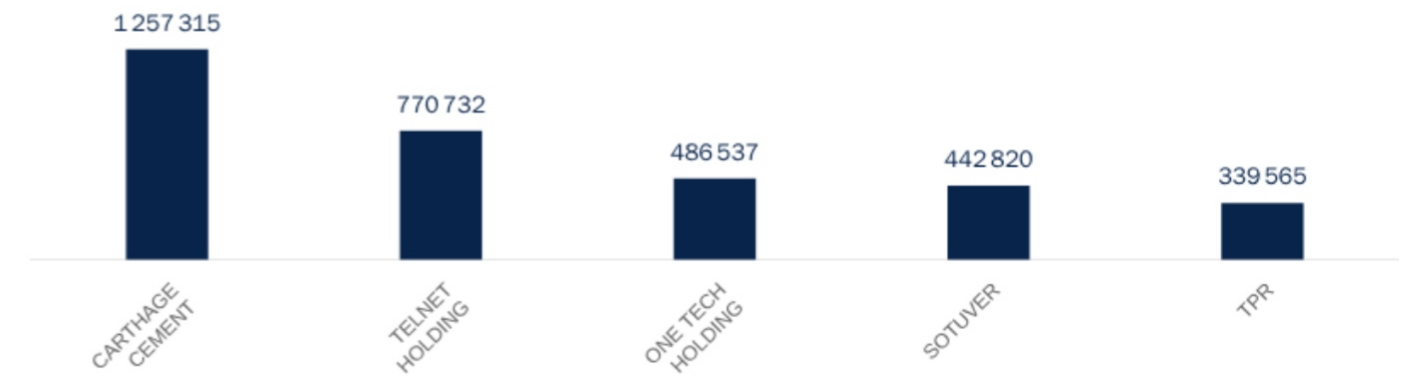
Valeur	Compartiment	Groupe	Capitaux en TND ▼
SOTUVER	A	11	9 176 141
BH ASSURANCE	B	12	9 060 000
TELNET HOLDING	B	11	8 346 898
ONE TECH HOLDING	A	11	5 443 967
AMEN BANK	A	11	5 306 940

Capitaux en TND

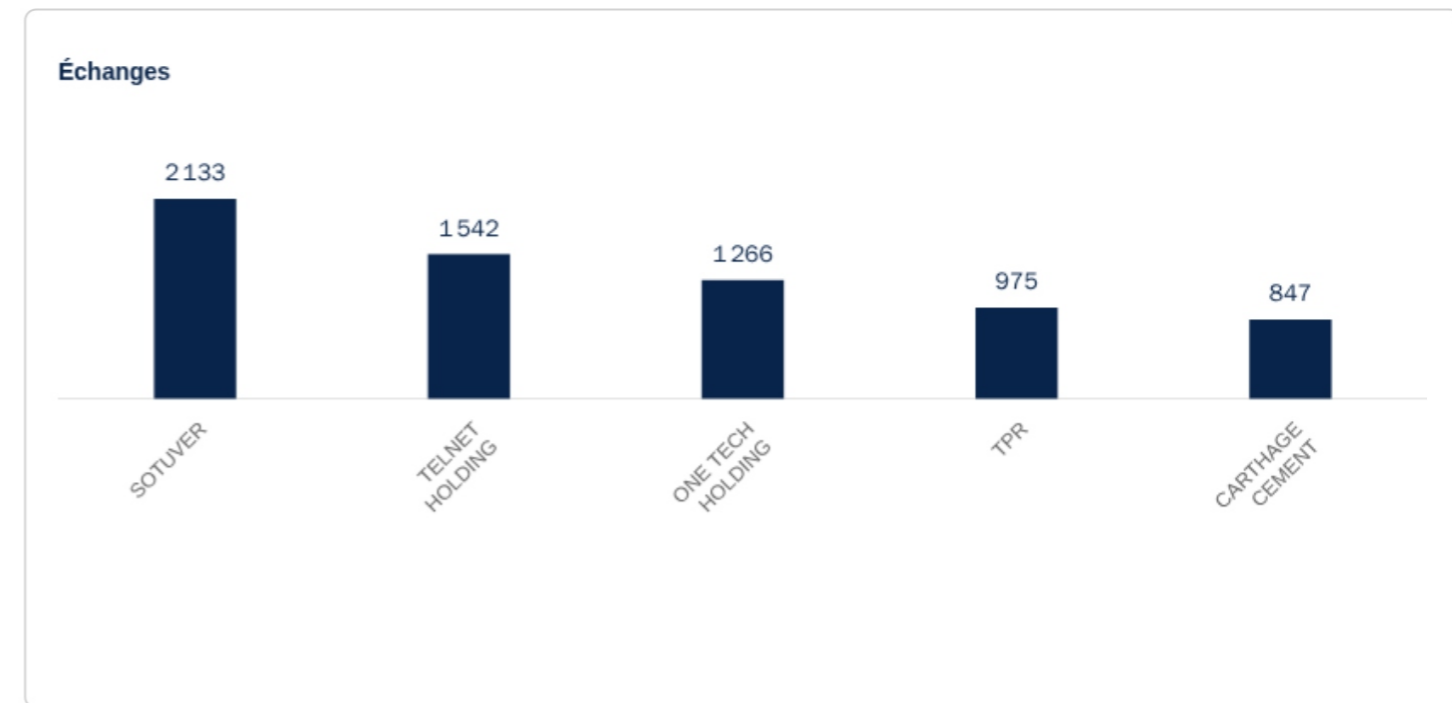


Valeur	Compartiment	Groupe	Quantité ▼
CARTHAGE CEMENT	A	11	1 257 315
TELNET HOLDING	B	11	770 732
ONE TECH HOLDING	A	11	486 537
SOTUVER	A	11	442 820
TPR	A	11	339 565

Quantité

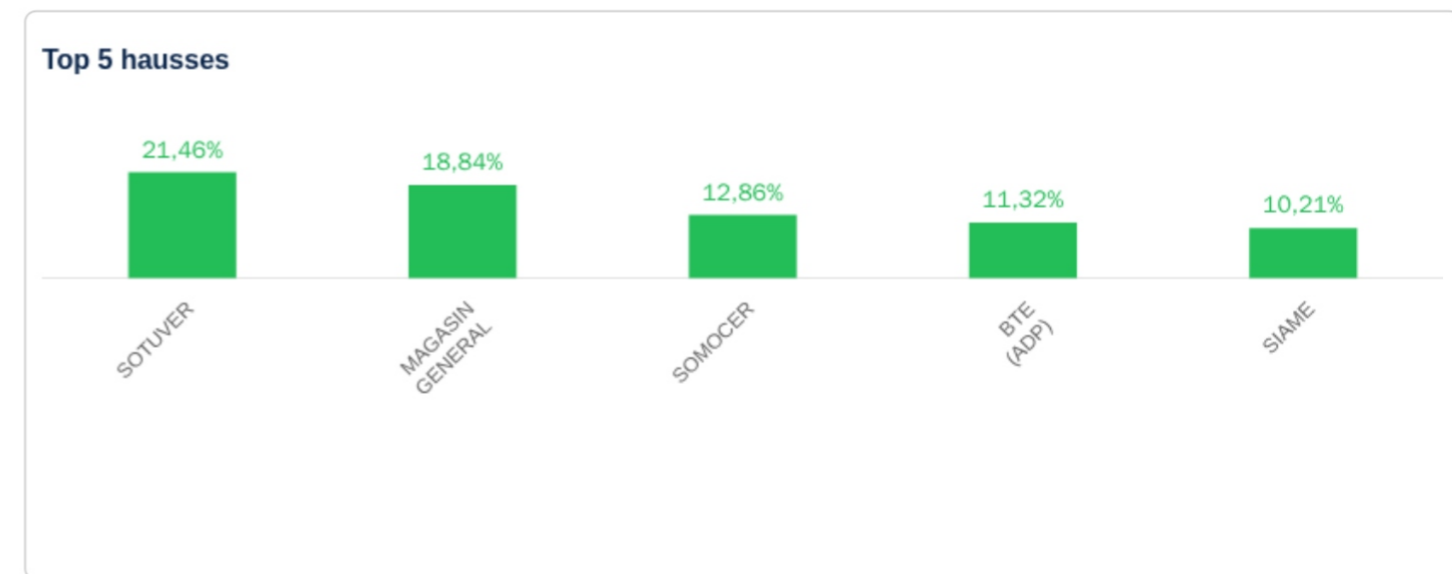


Valeur	Compartment	Groupe	Échanges ▼
SOTUVER	A	11	2133
TELNET HOLDING	B	11	1542
ONE TECH HOLDING	A	11	1266
TPR	A	11	975
CARTHAGE CEMENT	A	11	847

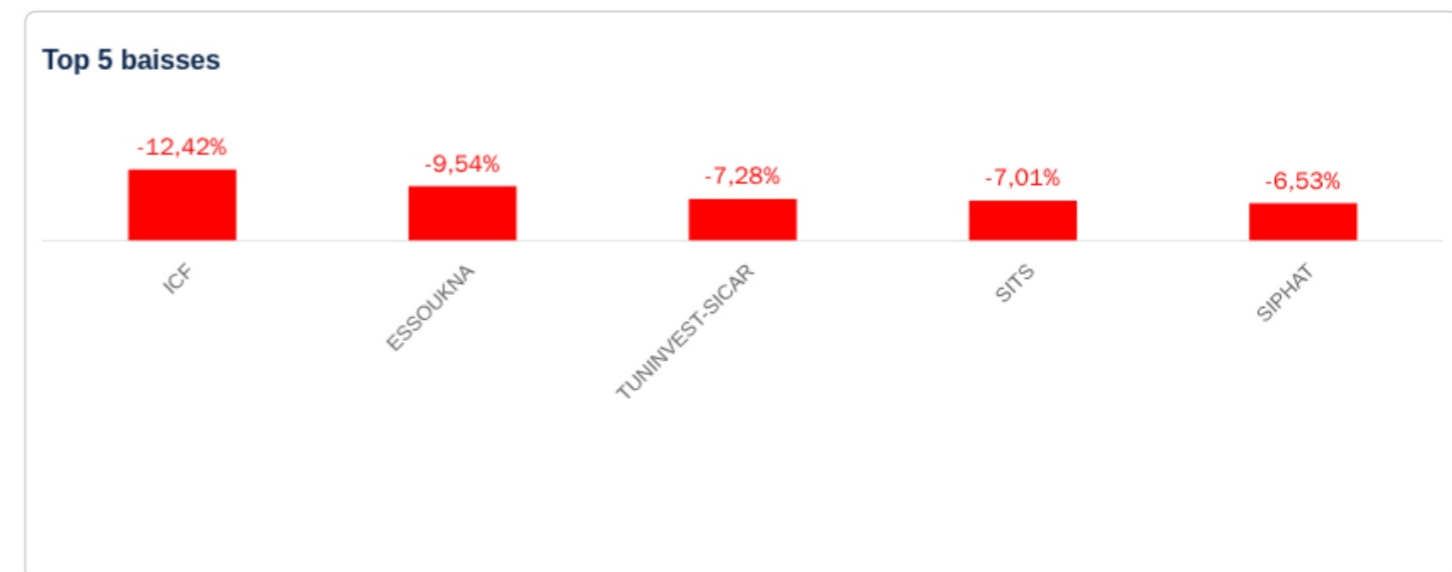


Principaux écarts

Valeur	Groupe	Cours de Clôture	Var. Hebdo ▼
SOTUVER	11	22,470	21,46%
MAGASIN GENERAL	12	12,240	18,84%
SOMOCER	99	0,790	12,86%
BTE (ADP)	12	5,310	11,32%
SIAME	11	3,670	10,21%



Valeur	Groupe	Cours de Clôture	Var. Hebdo ▼
ICF	11	83,200	-12,42%
ESSOUKNA	11	3,700	-9,54%
TUNINVEST-SICAR	12	41,000	-7,28%
SITS	12	3,450	-7,01%
SIPHAT	99	4,010	-6,53%



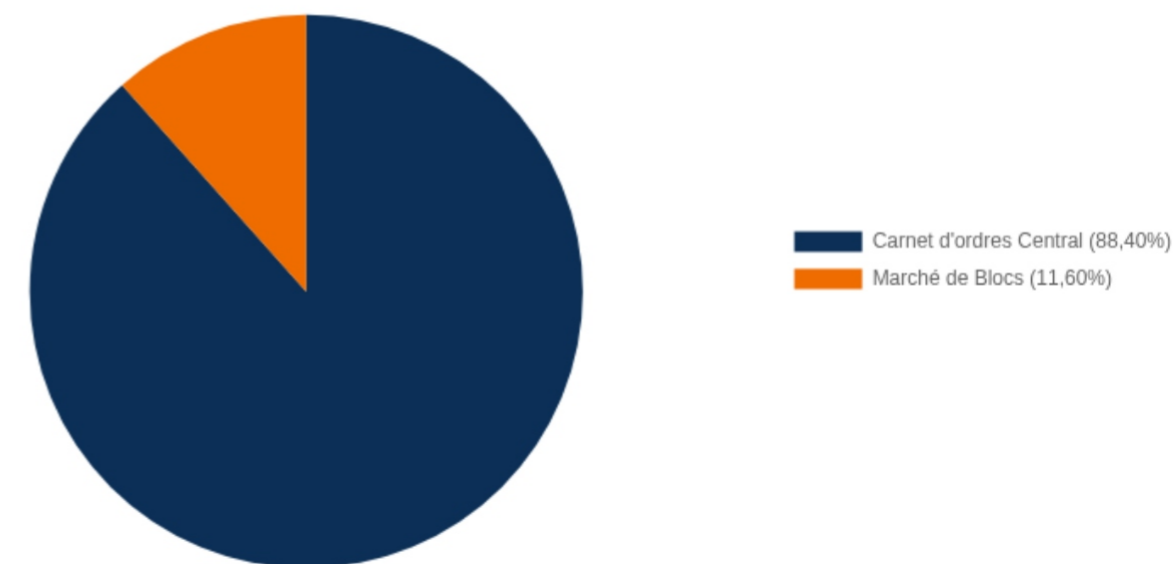
Marché Principal : par compartiment & par groupe de cotation

Designations	Semaine (2026-04-13 → 2026-04-17)	Semaine (2026-04-20 → 2026-04-24)	Variation
Number of Stock Exchange Days	5	5	
Daily average of capital traded in TND	63 159 853	15 619 818	-0,75 %
Securities traded	26 503 275	6 896 404	-0,74 %
Daily average of securities traded	5 300 655	1 379 281	-0,74 %
Nombre de transactions	21 364	19 901	-0,07 %
Daily average of transactions	4 273	3 980	-0,07 %

Répartition du volume entre Carnet d'ordres central et Marchés de blocs

Marché	Échanges	Quantité	Capitaux en TND	Capitaux en % ▼
Carnet d'ordres Central	19 900	6 745 404	69 039 088	88,40%
Marché de Blocs	1	151 000	9 060 000	11,60%
Total	19 901	6 896 404	78 099 088	100,00%

Répartition du volume entre Carnet d'ordres central et Marché de blocs



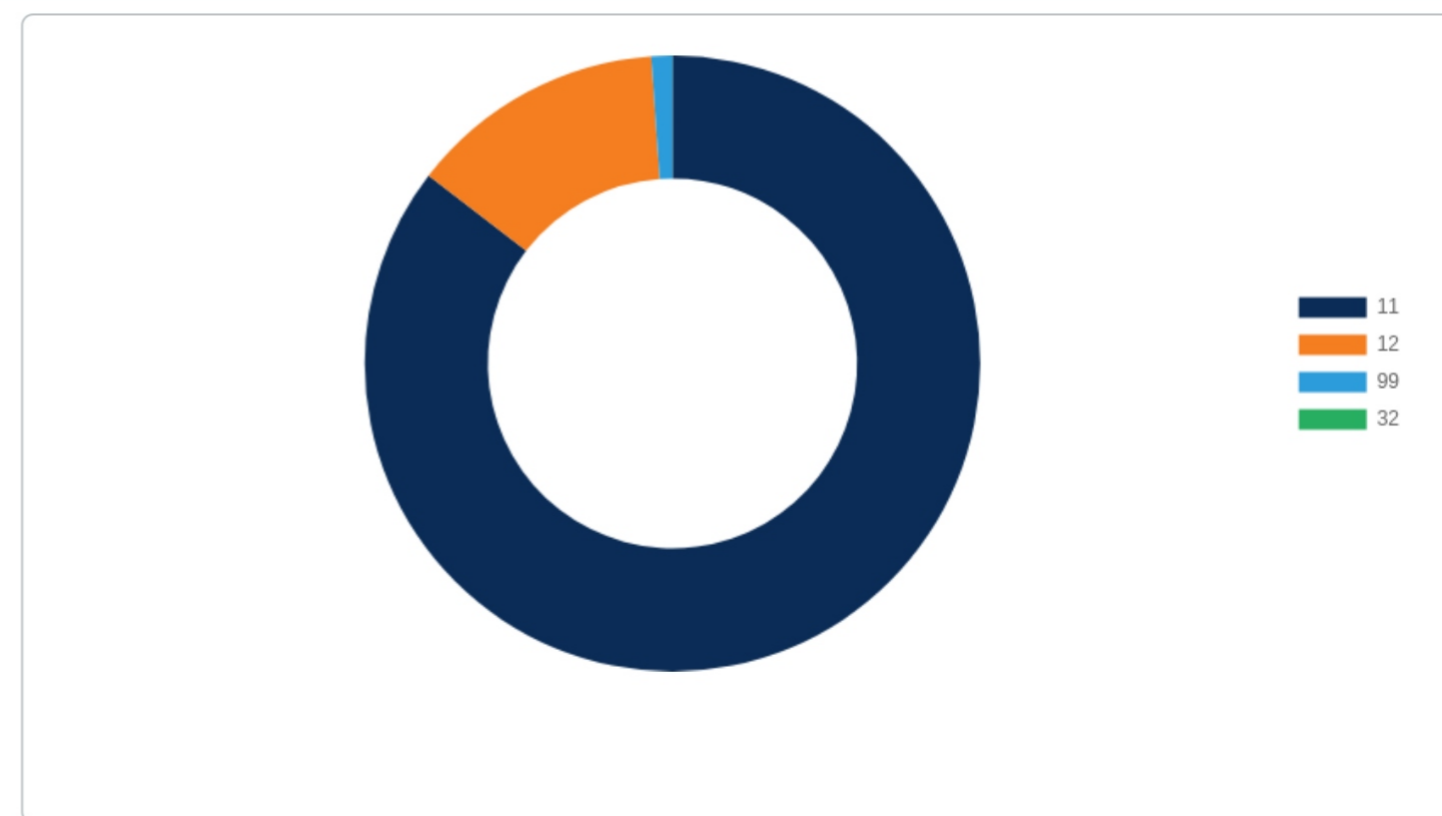
Répartition du volume par Compartiment

Compartiment	Échanges	Quantité	Capitaux en TND	Capitaux en % ▼
A	12516	3992984	48232677	61,76%
B	6656	2099665	29012337	37,15%
S	729	803755	854074	1,09%
Total	19901	6896404	78099088	100,00%



Répartition du volume par groupe de cotation

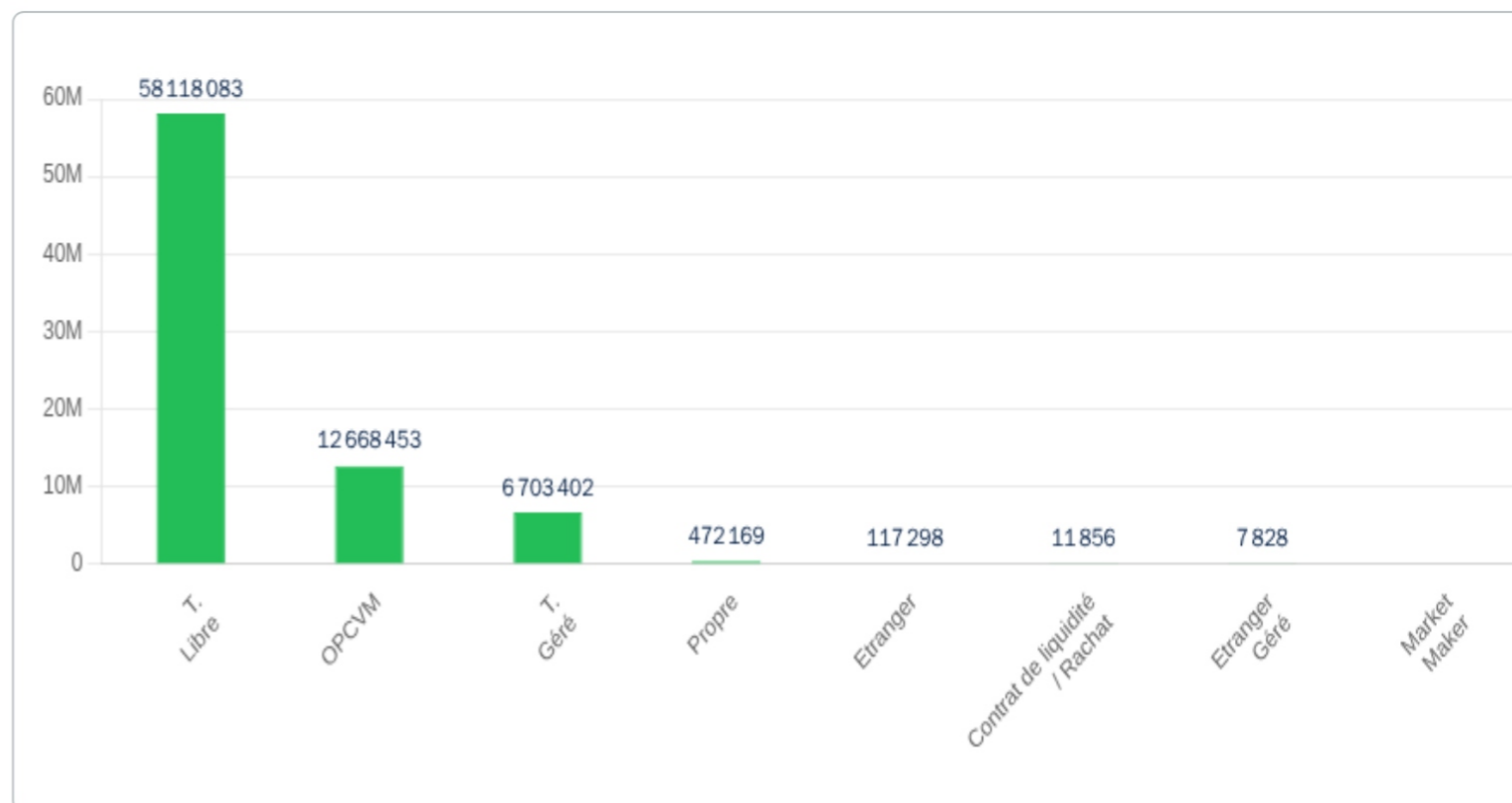
Groupe de cotation	Échanges	Quantité	Capitaux en TND	Capitaux en % ▼
11	18480	5822888	66726562	85,44%
12	525	268583	10513518	13,46%
99	729	803755	854074	1,09%
32	167	1178	4935	0,01%
Total	19901	6896404	78099088	100,00%



Marché Principal : par catégorie d'avois

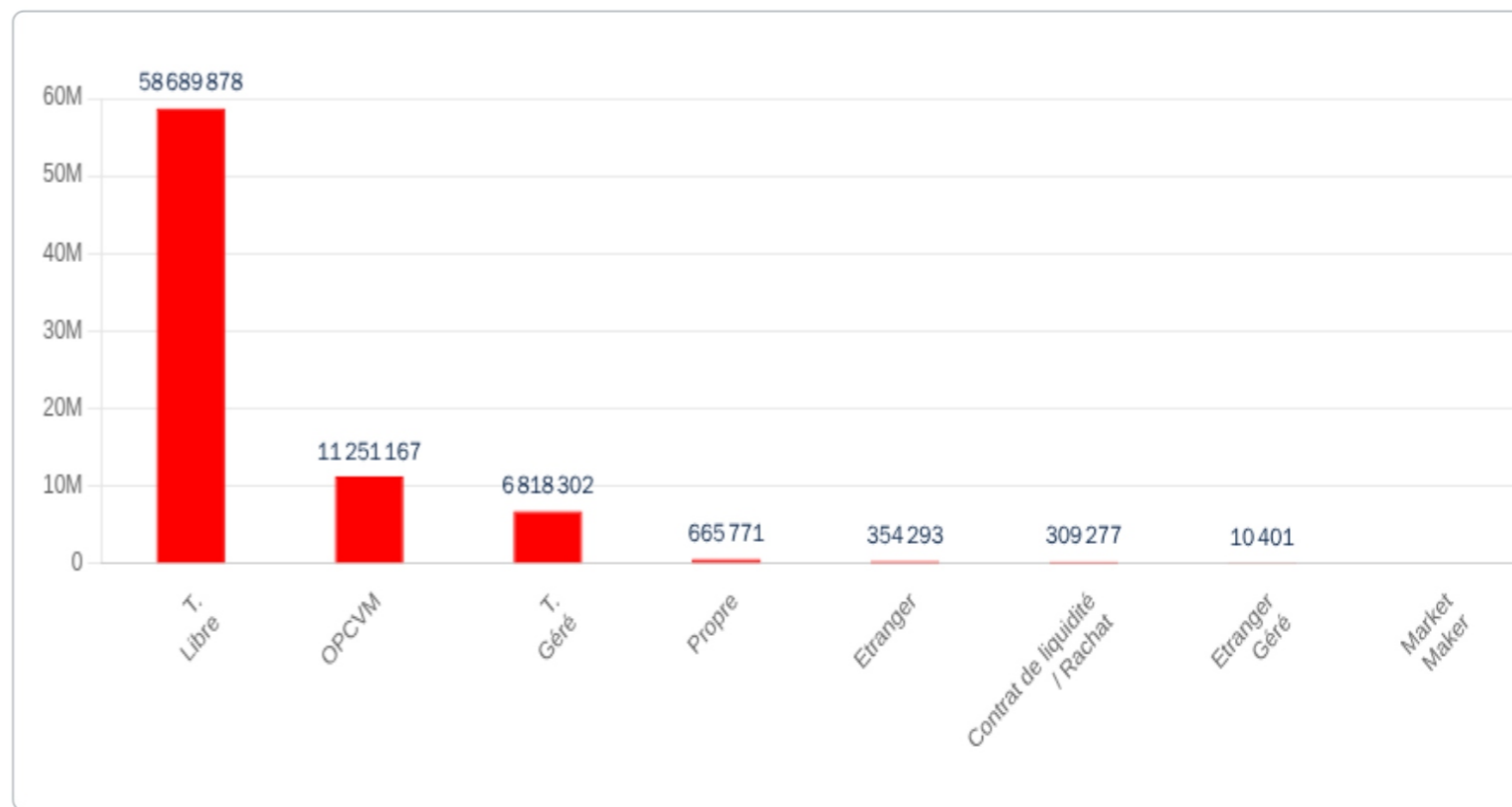
Achat

Achat	Echanges	Quantité	Capitaux en TND	Capitaux en %
T. Libre	16577	4 728 294	58 118 083	74,42%
OPCVM	1819	1 458 991	12 668 453	16,22%
T. Géré	1298	644 930	6 703 402	8,58%
Propre	158	45 954	472 169	0,60%
Etranger	46	15 725	117 298	0,15%
Contrat de liquidité / Rachat	1	200	11 856	0,02%
Etranger Géré	2	2 310	7 828	0,01%
Market Maker	0	0	0	0,00%
Total	19901	6 896 404	78 099 088	100,00%



Vente

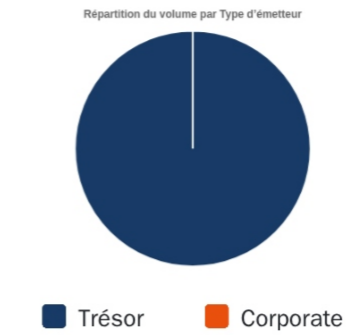
Vente	Echanges	Quantité	Capitaux en TND	Capitaux en %
T. Libre	15688	5 350 586	58 689 878	75,15%
OPCVM	2002	798 750	11 251 167	14,41%
T. Géré	1850	656 572	6 818 302	8,73%
Propre	197	66 671	665 771	0,85%
Etranger	97	14 177	354 293	0,45%
Contrat de liquidité / Rachat	62	9 239	309 277	0,40%
Etranger Géré	5	409	10 401	0,01%
Market Maker	0	0	0	0,00%
Total	19901	6 896 404	78 099 088	100,00%



Marché Obligataire

Type d'émetteur

Type d'émetteur	Echange	Quantité	Capitaux en TND ▼	Capitaux en %
Trésor	8	2086	235 217	100,00%
Corporate	0	0	0	0,00%
Total	8	2086	235 217	100,00%



Achat	Echanges	Quantité	Capitaux en TND	Capitaux en %
OPCVM	3	490	218 200	92,77%
T. Géré	5	1596	17 017	7,23%
Contrat de liquidité / Rachat	0	0	0	0,00%
Propre	0	0	0	0,00%
Etranger Géré	0	0	0	0,00%
Etranger	0	0	0	0,00%
Market Maker	0	0	0	0,00%
T. Libre	0	0	0	0,00%
Total	8	2086	235 217	100,00%

Vente	Echanges	Quantité	Capitaux en TND	Capitaux en %
OPCVM	2	200	215 334	91,55%
T. Géré	5	1370	14 359	6,10%
T. Libre	1	516	5 525	2,35%
Contrat de liquidité / Rachat	0	0	0	0,00%
Propre	0	0	0	0,00%
Etranger Géré	0	0	0	0,00%
Etranger	0	0	0	0,00%
Market Maker	0	0	0	0,00%
Total	8	2086	235 217	100,00%

Marché Hors Cote

Cotation Électronique

Echanges	Quantité	Capitaux en TND
4	138	1512

Répartition par catégorie de donneurs d'ordres

Achat	Echanges	Quantité	Capitaux en TND	Capitaux en %
T. Libre	4	138	1512	100,00
Total	4	138	1512	100,00

Vente	Echanges	Quantité	Capitaux en TND	Capitaux en %
T. Libre	4	138	1512	100,00
Total	4	138	1512	100,00

Cotation sur Panneaux : Les enchères

Echanges	Quantité	Capitaux en TND
1	1084	271000

Répartition par catégorie de donneurs d'ordres

Achat	Echanges	Quantité	Capitaux en TND	Capitaux en %
T. Libre	1	1084	271000	100,00
Total	1	1084	271000	100,00

Vente	Echanges	Quantité	Capitaux en TND	Capitaux en %
T. Libre	1	1084	271000	100,00
Total	1	1084	271000	100,00

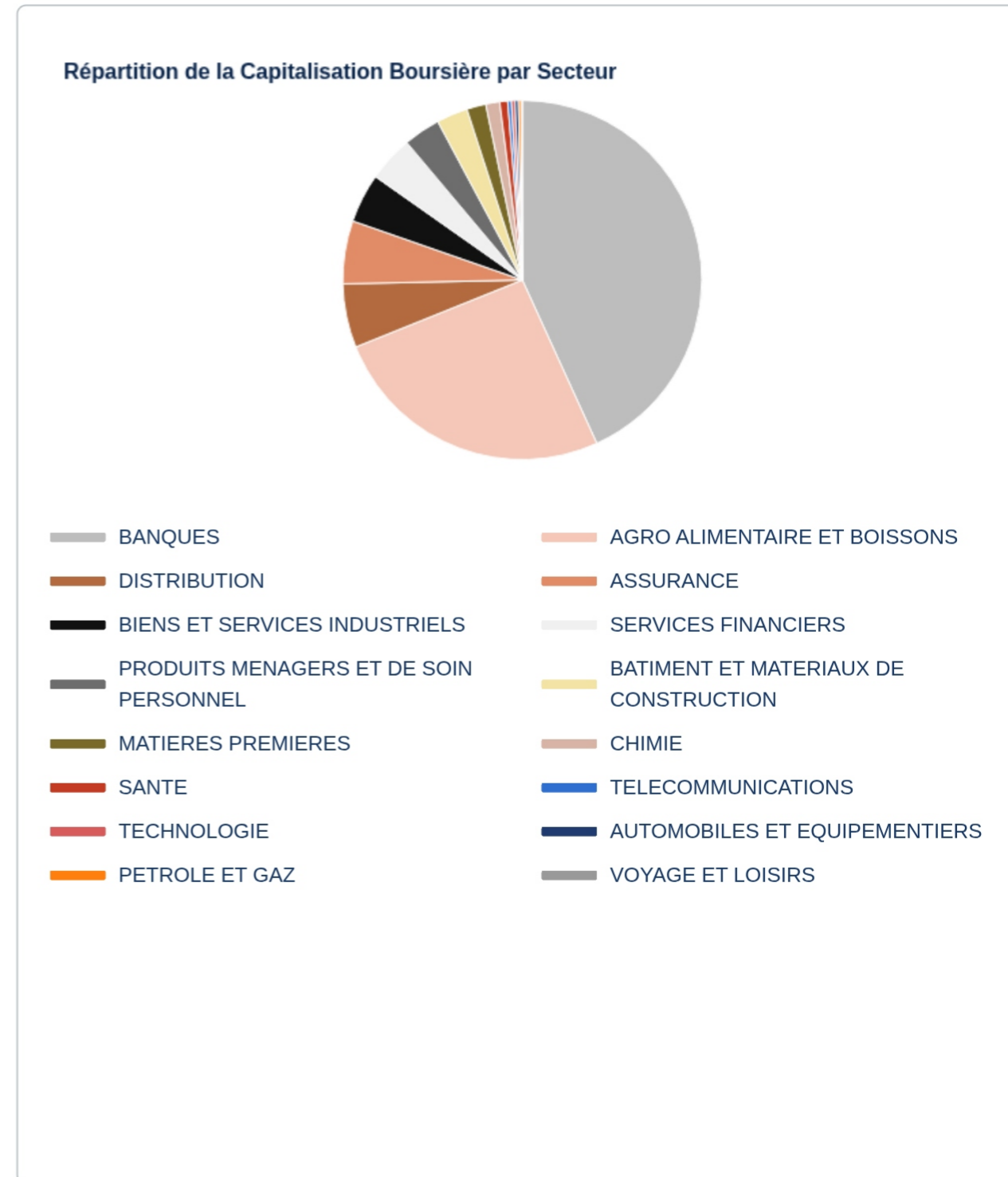
Récap sur l'année

Marchés ▲	Echanges cumulés 2026 ↓	Echanges cumulés 2025 ↓	Variation ↓	Quantité cumulée 2026 ↓	Quantité cumulée 2025 ↓	Variation ↓	Capitaux cumulés 2026 en TND ↓	Capitaux cumulés 2025 en TND ↓	Variation ↓
Cote : Titres de Capital	237 495	156 992	51,28 %	101 885 154	64 037 054	59,10 %	1 167 236 409	538 106 596	116,92 %
Cote : Titres de Créances	258	268	-3,73 %	706 248	2 189 392	-67,74 %	129 865 706	170 442 596	-23,81 %
Hors Cote	49	1 468	-96,66 %	3 466	1 186 950	-99,71 %	33 302	2 987 010	-98,89 %
Enchères	26	87	-70,11 %	15 707	183 387	-91,44 %	834 742	1 884 190	-55,70 %
Enregistrements	480	398	20,60 %	20 507 048	27 103 318	-24,34 %	500 205 955	714 895 715	-30,03 %
Déclarations	4	2	100,00 %	4	769	-99,48 %	6 387	339 010	-98,12 %
Total	238 312	159 215	49,68 %	123 117 627	94 700 870	30,01 %	1 798 182 500	1 428 655 118	25,87 %

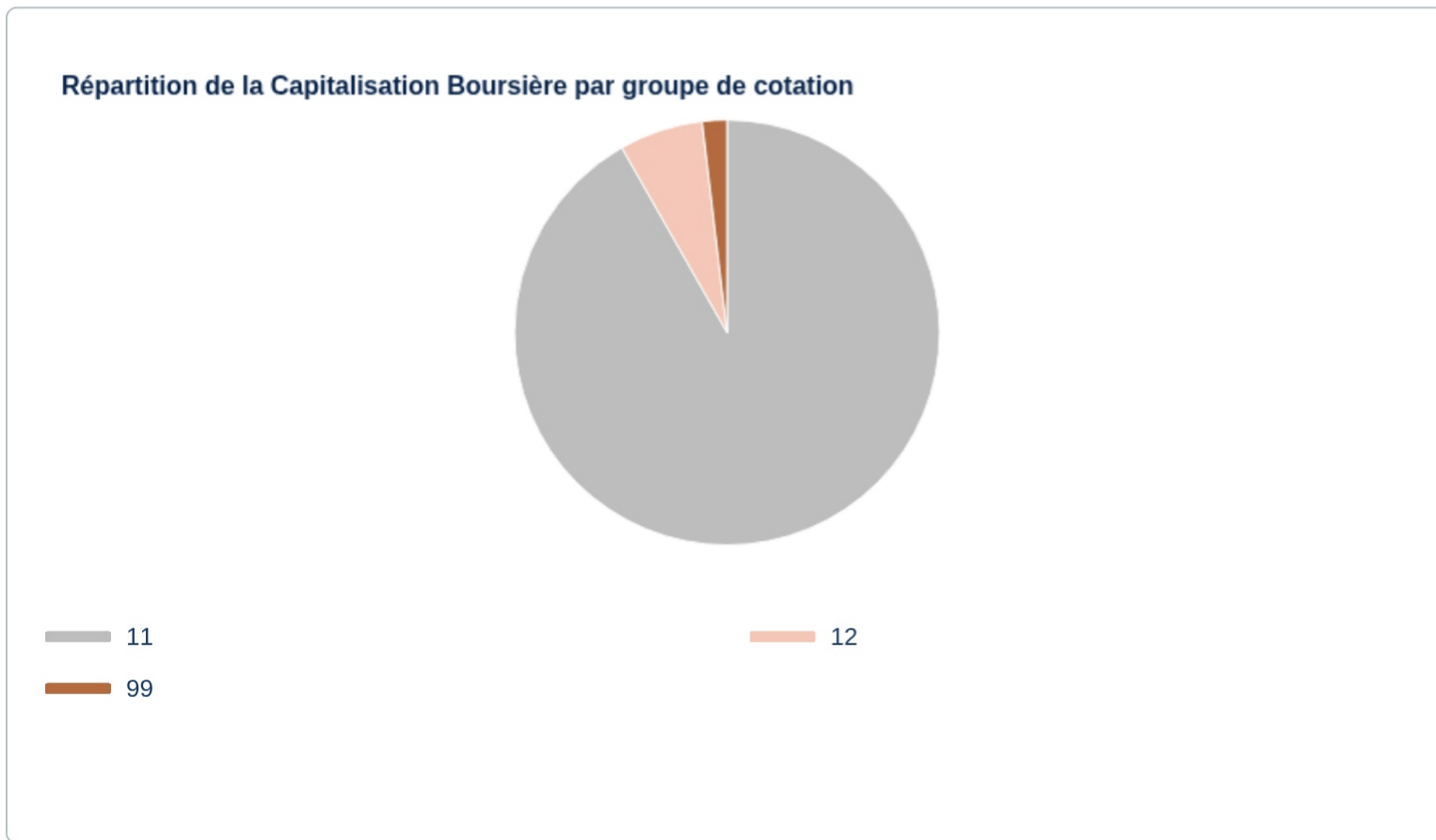
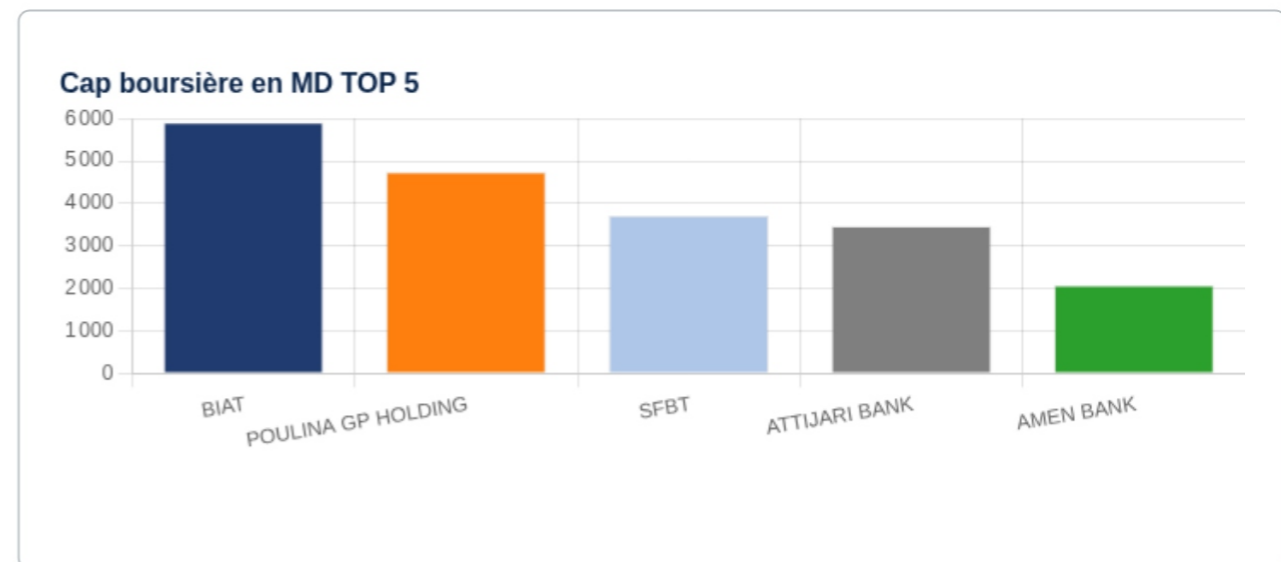
Capitalisation Boursière

Capitalisation boursière en MD	41 165	Var. Annuelle	18,75 %	Participation étrangère	18,14%	CAP. Boursière flottante ds Tunindex en MD	9 538	Cap. Boursière 100%	Cap.Flôt.ds Tunindex 23,17 %
--------------------------------	--------	---------------	---------	-------------------------	--------	--------------------------------------------	-------	---------------------	------------------------------

Secteur	Cap. boursière (MD) ▼	En %	Var.annuelle
BANQUES	17 778	43,19 %	0,08 %
AGRO ALIMENTAIRE ET BOISSONS	10 590	25,73 %	0,44 %
DISTRIBUTION	2 364	5,74 %	0,20 %
ASSURANCE	2 335	5,67 %	0,22 %
BIENS ET SERVICES INDUSTRIELS	1 823	4,43 %	1,81 %
SERVICES FINANCIERS	1 695	4,12 %	-0,44 %
PRODUITS MENAGERS ET DE SOIN PERSONNEL	1 367	3,32 %	-0,63 %
BATIMENT ET MATERIAUX DE CONSTRUCTION	1 157	2,81 %	0,10 %
MATIERES PREMIERES	711	1,73 %	0,04 %
CHIMIE	516	1,25 %	0,00 %
SANTE	295	0,72 %	0,00 %
TELECOMMUNICATIONS	135	0,33 %	0,56 %
TECHNOLOGIE	131	0,32 %	-1,64 %
AUTOMOBILES ET EQUIPEMENTIERS	125	0,30 %	-0,03 %
PETROLE ET GAZ	106	0,26 %	-3,04 %
VOYAGE ET LOISIRS	37	0,09 %	-2,78 %
Total	41 165	100,00 %	



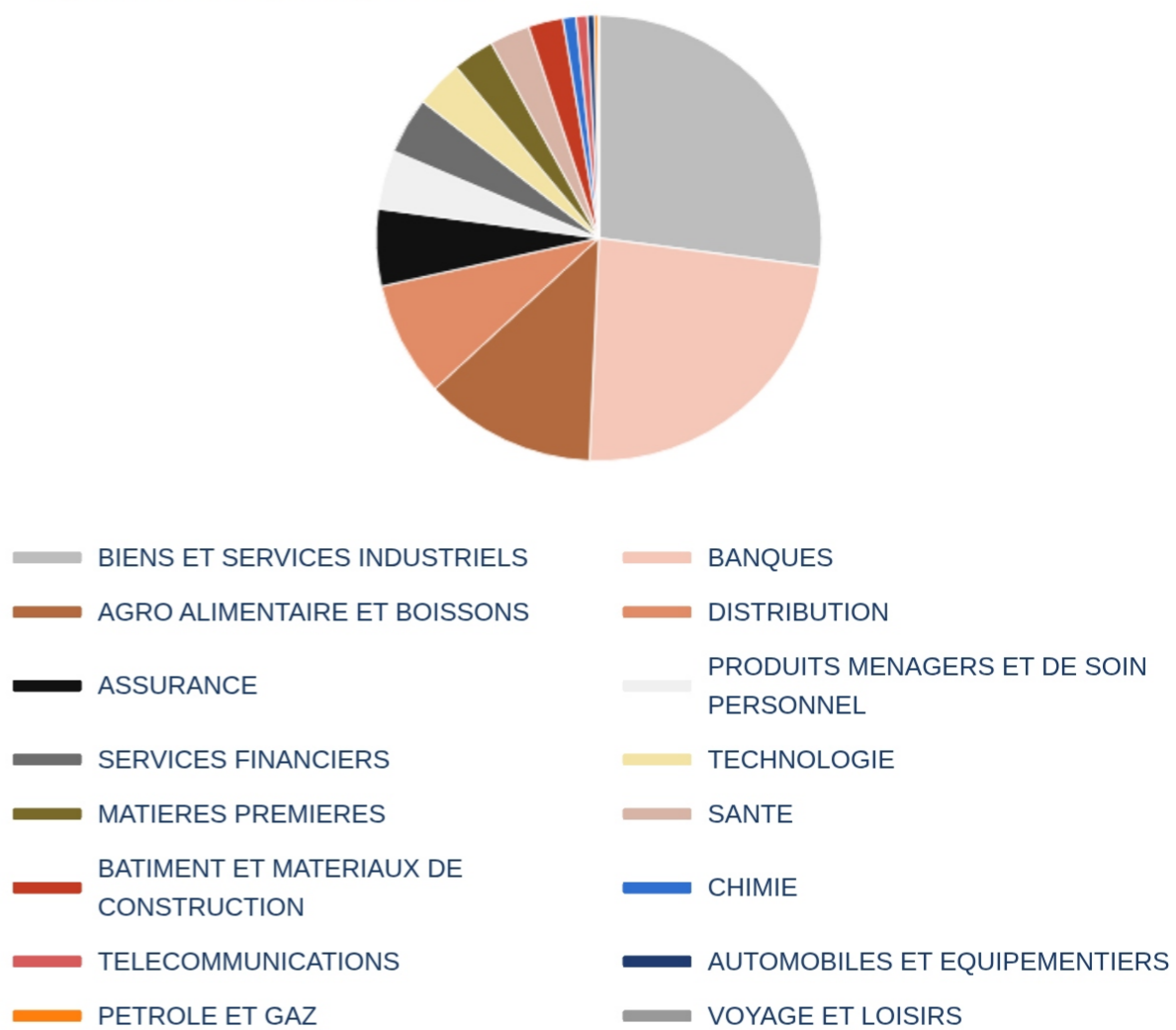
Valeur	Cap. Boursière en MD	En %
BIAT	5916	14,37 %
POULINA GP HOLDING	4756	11,55 %
SFBT	3727	9,05 %
ATTIJARI BANK	3475	8,44 %
AMEN BANK	2081	5,06 %
Total	19954	48,47 %



Activité par secteur

Secteur	Échanges	Quantité	Capitaux en TND	Capitaux en %
BIENS ET SERVICES INDUSTRIELS	28 811	25 713 477	316 009 935	27,07 %
BANQUES	52 961	15 705 596	275 447 503	23,60 %
AGRO ALIMENTAIRE ET BOISSONS	29 953	8 751 239	145 862 267	12,50 %
DISTRIBUTION	17 131	6 345 433	97 543 661	8,36 %
ASSURANCE	14 205	4 098 423	65 156 860	5,58 %
PRODUITS MENAGERS ET DE SOIN PERSONNEL	22 028	5 832 434	49 830 332	4,27 %
SERVICES FINANCIERS	11 849	2 345 914	47 965 225	4,11 %
TECHNOLOGIE	7 211	4 202 571	40 321 489	3,45 %
MATIERES PREMIERES	11 243	3 107 601	35 384 390	3,03 %
SANTE	8 097	3 647 375	33 998 053	2,91 %
BATIMENT ET MATERIAUX DE CONSTRUCTION	18 115	14 985 350	29 495 326	2,53 %
CHIMIE	4 627	128 169	11 117 539	0,95 %
TELECOMMUNICATIONS	6 267	4 101 002	9 493 163	0,81 %
AUTOMOBILES ET EQUIPEMENTIERS	2 797	1 826 235	5 868 347	0,50 %
PETROLE ET GAZ	1 387	136 697	3 414 011	0,29 %
VOYAGE ET LOISIRS	813	957 638	328 307	0,03 %
Total	237 495	101 885 154	1 167 236 409	100.00 %

Répartition des Capitaux par Secteur



Par compartiment & Groupe de cotation

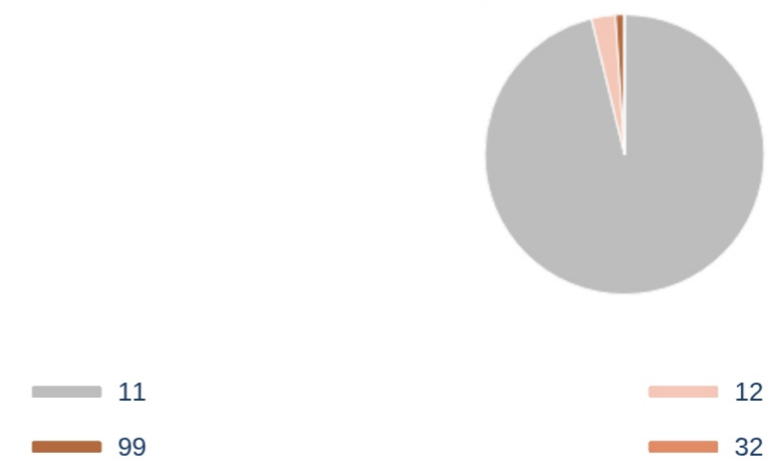
Compartiment	Échanges	Quantité	Capitaux en TND	Capitaux en %
A	162 492	71 223 510	914 934 304	78,38 %
B	66 199	20 825 832	240 549 980	20,61 %
S	8 804	9 835 812	11 752 125	1,01 %
Total	237 495	101 885 154	1 167 236 409	100.00 %

Répartition des Capitaux par Compartiment



Groupe de cotation	Échanges	Quantité	Capitaux en TND	Capitaux en %
11	219 023	89 825 848	1 122 838 364	96,20 %
12	6 046	2 188 404	32 433 950	2,78 %
99	8 663	9 835 190	11 747 745	1,01 %
32	3 763	35 712	216 350	0,02 %
Total	237 495	101 885 154	1 167 236 409	100.00 %

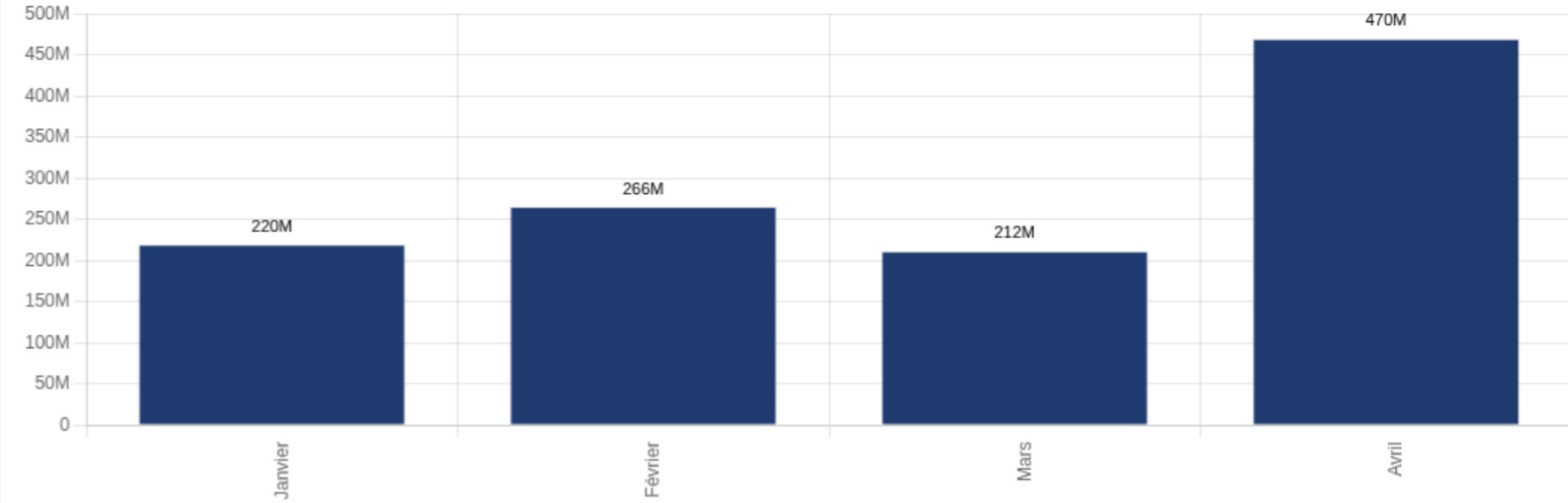
Répartition des Capitaux par Groupe de cotation



Evolution mensuelle des capitaux traités

Mois	Echanges	Quantité	Capitaux en TND	Capitaux en %
Janvier	65 451	22 655 830	219 882 904	18,84 %
Février	51 872	19 595 841	265 912 216	22,78 %
Mars	56 293	19 512 185	211 685 738	18,14 %
Avril	63 879	40 121 298	469 755 551	40,25 %
Total	237 495	101 885 154	1 167 236 409	100.00 %

Capitaux traités sur la cote de la bourse



Achat

Mois	Contrat de liquidité / Rachat	Etranger	Etranger Géré	Market Maker	OPCVM	Propre	T. Géré	T. Libre	Total
Janvier	357 291	5 865 195	86 909		39 720 950	2 089 700	27 643 306	144 119 552	219 882 904
Février	119 160	2 790 003	12 834		41 701 853	4 939 271	18 888 468	197 460 626	265 912 216
Mars	508 428	5 686 372	14 758		48 346 467	13 322 224	22 258 374	121 549 116	211 685 738
Avril	747 296	211 622 844	19 816		48 242 289	957 580	27 501 393	180 664 333	469 755 551
Total	1 732 175	2 259 644 13	134 317		1 780 115 60	21 308 776	96 291 541	643 793 627	1 167 236 409

Vente

Mois	Contrat de liquidité / Rachat	Etranger	Etranger Géré	Market Maker	OPCVM	Propre	T. Géré	T. Libre	Total
Janvier	437 318	6 411 174	22 682		35 671 117	532 921	26 363 928	156 213 763	219 882 904
Février	2 253 002	3 199 32	2 994		28 168 288	2 921 846	24 090 553	208 155 601	265 912 216
Mars	1 513 763	11 670 49	9 788		24 063 879	14 036 657	20 061 777	150 832 827	211 685 738
Avril	1 181 410	18 139 36	46 521		32 068 051	2 291 803	21 767 569	410 586 260	469 755 551
Total	5 385 494	3 942 091	81 985		119 971 336	19 783 226	92 283 827	925 788 450	1 167 236 409

Marché de Bloc

Mois	Etranger	Propre	T.Libre	Total
Janvier			4 345 300	4 345 300
Février			67 271 000	67 271 000
Mars		11 443 526		11 443 526
Avril	210 984 361		32 107 250	243 091 611
Total	210 984 361	11 443 526	103 723 550	326 151 437

Marché de Bloc

Mois	Etranger	Propre	T.Libre	Total
Janvier			4 345 300	4 345 300
Février			67 271 000	67 271 000
Mars		11 443 526		11 443 526
Avril			243 091 611	243 091 611
Total		11 443 526	314 707 911	326 151 437

Echanges	Quantité	Capitaux en TND
258	706 248	129 865 706

Type d'émetteur

Type d'émetteur	Échanges	Quantité	Capitaux en TND	Capitaux en %
Trésor	225	640 103	124 711 213	96,03 %
Corporate	33	66 145	5 154 493	3,97 %
Total	258	706 248	129 865 706	100.00 %



Achat

Catégorie	Échanges	Quantité	Capitaux en TND	Capitaux en %
Propre	28	86 744	92 058 054	70,89 %
OPCVM	158	579 774	37 101 560	28,57 %
T. Géré	47	15 483	395 761	0,30 %
T. Libre	25	24 247	310 331	0,24 %
Contrat de liquidité / Rachat	0	0	0	0,00 %
Étranger Géré	0	0	0	0,00 %
Étranger	0	0	0	0,00 %
Market Maker	0	0	0	0,00 %
Total	258	706 248	129 865 706	100.00 %

Vente

Catégorie	Échanges	Quantité	Capitaux en TND	Capitaux en %
OPCVM	79	303 696	118 306 650	91,10 %
Propre	1	70 000	7 192 299	5,54 %
T. Géré	64	249 158	3 384 764	2,61 %
T. Libre	114	83 394	981 994	0,76 %
Contrat de liquidité / Rachat	0	0	0	0,00 %
Étranger Géré	0	0	0	0,00 %
Étranger	0	0	0	0,00 %
Market Maker	0	0	0	0,00 %
Total	258	706 248	129 865 706	100.00 %

Cotation Électronique

Echanges	Quantité	Capitaux en TND
49	3 466	33 302

Répartition par catégorie de donneurs d'ordres

Achat	Echanges	Quantité	Capitaux en TND	Capitaux en %
T. Libre	49	3 466	33 302	100,00 %
Total	49	3 466	33 302	100,00 %

Vente	Echanges	Quantité	Capitaux en TND	Capitaux en %
T. Libre	47	3 266	31 302	93,99 %
T. Géré	2	200	2 000	6,01 %
Total	49	3 466	33 302	100,00 %

Cotation sur Panneaux : Les enchères

Echanges	Quantité	Capitaux en TND
26	15 707	834 742

Répartition par catégorie de donneurs d'ordres

Achat	Echanges	Quantité	Capitaux en TND	Capitaux en %
T. Libre	26	15 707	834 742	100,00 %
Total	26	15 707	834 742	100,00 %

Vente	Echanges	Quantité	Capitaux en TND	Capitaux en %
T. Libre	26	15 707	834 742	100,00 %
Total	26	15 707	834 742	100,00 %

Instruments – Actions

Marché principal

Semaine du 21/04/2026 au 25/04/2026

Année 2026

Secteur / Valeur	Code ISIN	MNEMO	Compar	Grp	Mode cc	Titres Admis	Cap.B en MD	Cap.B en %	Ech. bloc	Qté bloc	Cap. bloc TND	Echanges	Quantité	Cap. en TND	Clôture	Var Jour	Indic.	VWAP veille	VWAP	Var VWAP	Ouvert.	Rdt Annuel	Ech. bloc	Qté bloc		
AGRO ALIMENTAIRE ET BOISSONS						571 727 409	10 590,34	25,73%	–	–	–	1 686	363 382	6 380 928						4	544 700	9 258 496	29 438	8 748 884	145 858 758	
DELICE HOLDING	TN0007670011	DH	A	11	Continu	109 814 524	1 888,81	4,59%	–	–	–	401	44 166	761 465	17 200	1,18%	12,900	33,33%	2	177 200	2 667 746	7 895	1 674 328	25 325 854		
LAND OR	TN0007510019	LNDOR	B	11	Continu	13 784 285	218,89	0,53%	–	–	–	137	73 863	1 163 925	15,880	0,57%	14,700	8,03%	1	312 500	5 468 750	2 448	928 050	15 032 692		
POULINA GROUP HOLDING	TN0005700018	PGH	A	11	Continu	180 003 600	4 755,70	11,55%	–	–	–	708	88 212	2 285 059	26,420	3,45%	18,500	42,81%	1	55 000	1 122 000	11 700	2 680 416	59 347 153		
SFBT	TN0001100254	SFBT	A	11	Continu	268 125 000	3 726,94	9,05%	–	–	–	440	157 141	2 170 479	13,900	1,02%	12,600	10,32%	–	–	–	–	7 395	3 466 090	46 153 059	
ASSURANCE						155 551 793	2 334,72	5,67%	1	151 000	9 060 000	886	339 801	11 845 527						5	435 000	13 216 980	13 924	4 096 494	65 031 514	
ASSURANCES MAGHREBIA VIE	TNDKJ068X14	AMV	B	11	Continu	25 000 000	224,75	0,55%	–	–	–	155	36 955	330 600	8,990	-0,33%	6,650	35,19%	2	250 000	2 007 500	2 471	960 822	7 600 663		
ASSURANCES MAGHREBIA	TN0007830011	ASSMA	A	11	Continu	4 500 000	332,55	0,81%	–	–	–	54	4 554	329 286	73,900	-1,45%	56,500	30,80%	–	–	–	–	905	98 876	6 244 231	
ASTREE	TN0003000452	AST	A	12	Fixing	6 000 000	373,44	0,91%	–	–	–	39	704	40 562	62,240	8,32%	45,990	35,33%	–	–	–	–	203	5 574	279 212	
BH ASSURANCE	TN0006550016	BHASS	B	12	Fixing	2 660 000	174,23	0,42%	1	151 000	9 060 000	1	151 000	9 060 000	65,500	0,00%	63,000	3,97%	1	151 000	9 060 000	10	151 181	9 071 957		
BNA ASSURANCES	TN0007680010	BNASS	A	11	Continu	87 391 790	299,75	0,73%	–	–	–	252	88 875	306 032	3,430	0,88%	3,140	9,24%	–	–	–	–	4 688	1 490 982	4 727 015	
STAR	TN0006060016	STAR	A	11	Continu	10 000 003	670,00	1,63%	–	–	–	295	18 869	1 262 679	67,000	1,82%	63,780	5,05%	2	34 000	2 149 480	3 642	387 093	23 776 743		
TUNIS RE	TN0007380017	TRE	B	12	Fixing	20 000 000	260,00	0,63%	–	–	–	90	38 844	516 368	13,000	0,00%	10,380	25,24%	–	–	–	–	2 005	1 001 966	13 331 694	
AUTOMOBILES ET EQUIPEMENTIERS						28 207 823	124,61	0,30%	–	–	–	212	116 679	375 060						–	–	–	–	2 788	1 826 193	5 868 333
ASSAD	TN0007140015	ASSAD	S	99	Fixing	24 000 000	72,48	0,18%	–	–	–	196	114 415	347 641	3,020	-2,58%	3,180	-5,03%	–	–	–	–	2 682	1 807 494	5 716 555	
STIP	TN0005030010	STIP	S	99	Fixing	4 207 823	52,13	0,13%	–	–	–	16	2 264	27 419	12,390	4,21%	3,530	250,99%	–	–	–	–	106	18 699	151 778	
BANQUES						846 256 529	17 778,17	43,19%	–	–	–	2 734	580 081	12 286 348						–	–	–	–	51 783	15 699 257	275 386 033
AMEN BANK	TN0003400058	AB	A	11	Continu	34 920 000	2 081,23	5,06%	–	–	–	655	89 220	5 306 940	59,600	0,25%	50,000	19,20%	–	–	–	–	11 813	1 347 020	75 881 470	
ATB	TN0003600350	ATB	A	11	Continu	100 000 000	383,00	0,93%	–	–	–	197	74 547	282 299	3,830	2,68%	3,790	1,06%	–	–	–	–	1 919	1 397 497	5 155 658	
ATTIJARI BANK	TN0001600154	TJARI	A	11	Continu	50 000 000	3 474,50	8,44%	–	–	–	287	20 870	1 446 374	69,490	-1,78%	66,890	10,17%	–	–	–	–	4 551	490 774	34 329 005	
BH BANK	TN0001900604	BH	A	11	Continu	47 600 000	504,56	1,23%	–	–	–	73	10 101	104 298	10,600	6,00%	10,300	2,91%	–	–	–	–	540	121 530	1 228 570	
BIAT	TN0001800457	BIAT	A	11	Continu	40 800 000	5 915,59	14,37%	–	–	–	199	9 789	1 417 140	144,990	0,84%	111,000	30,62%	–	–	–	–	5 031	259 351	34 184 171	
BNA	TN0003100609	BNA	A	11	Continu	64 000 000	977,92	2,38%	–	–	–	683	141 534	2 170 496	15,280	0,13%	12,070	26,60%	–	–	–	–	11 639	3 753 303	52 217 564	
BT	TN0002200053	BT	A	11	Continu	270 000 000	1 844,10	4,48%	–	–	–	260	128 304	884 372	6,830	-2,29%	6,400	6,72%	–	–	–	–	8 509	5 105 042	34 844 078	
BTE (ADP)	TN0001300557	BTE	B	12	Fixing	1 000 000	5,31	0,01%	–	–	–	32	5 948	30 740	5,310	11,32%	3,500	51,71%	–	–	–	–	522	80 377	381 157	
STB	TN0002600955	STB	A	11	Continu	155 375 000	699,19	1,70%	–	–	–	294	91 334	411 542	4,500	-3,02%	4,090	10,02%	–	–	–	–	5 415	2 078 457	8 505 758	
UBCI	TN0002400505	UBCI	A	12	Fixing	20 001 529	740,06	1,80%	–	–	–	12	3 466	122 188	37,000	5,68%	33,800	9,47%	–	–	–	–	392	100 155	3 548 720	
UIB	TN0003900107	UIB	A	11	Continu	32 560 000	901,91	2,19%	–	–	–	28	3 662	99 192	27,700	3,36%	24,850	11,47%	–	–	–	–	1 183	921 308	24 774 572	
WIFAK INTERNATIONAL BANK	TN0007200017	WIFAK	A	12	Fixing	30 000 000	250,80	0,61%	–	–	–	14	1 306	10 768	8,360	4,50%	7,700	8,57%	–	–	–	–	269	44 443	335 312	
BATIMENT ET MATERIAUX DE CONSTRUCTION						525 232 104	1 156,71	2,81%	–	–	–	1 634	1 525 377	3 149 954						–	–	–	–	18 050	14 984 976	29 495 154
CARTHAGE CEMENT	TN0007400013	CC	A	11	Continu	343 624 940	680,38	1,65%	–	–	–	847	1 257 315	2 505 146	1,980	-2,46%	1,880	5,32%	–	–	–	–	9 276	10 588 934	20 355 474	
CIMENTS DE BIZERTE	TN0007350010	SCB	B	12	Fixing	44 047 290	34,36	0,08%	–	–	–	90	29 143	22 803	0,780	6,85%	0,550	41,82%	–	–	–	–	463	332 684	208 218	
ESSOUKNA	TN0007210016	SOKNA	B	11	Continu	5 050 500	18,69	0,05%	–	–	–	275	55 184	211 411	3,700	-9,54%	3,300	12,12%	–	–	–	–	3 176	588 703	2 237 843	
MPBS	TN0007620016	MPBS	B	11	Continu	20 668 860	184,99	0,45%	–	–	–	248	33 528	291 730	8,950	4,92%	8,790	1,82%	–	–	–	–	2 989	601 593	4 918 640	
SANIMED	TN0007730013	SMD	S	99	Fixing	19 971 000	10,98	0,03%	–	–	–	6	2 030	1 083	0,550	0,00%	0,570	-3,51%	–	–	–	–	105	41 826	26 103	
SIMPAR	TN0004000055	SIMPA	B	12	Fixing	1 100 000	37,84	0,09%	–	–	–	2	106	3 796	34,400	0,00%	35,890	-4,15%	–	–	–	–	9	167	5 904	
SITS	TN0007180011	SITS	B	12	Fixing	15 600 000	53,82	0,13%	–	–	–	1	200	690	3,450	-7,01%	3,110	10,93%	–	–	–	–	17	3 931	13 886	
SOMOCER	TN0006780019	SOMOC	S	99	Fixing	40 656 000	32,12	0,08%	–	–	–	165	147 871	113 294	0,790	12,86%	0,440	79,55%	–	–	–	–	2 014	2 827 096	1 728 960	
SOTEMAIL	TN0007600018	SOTEM	S	99	Fixing	34 513 514	103,54	0,25%	–	–	–	–	–	–	3,000	0,00%	3,000	0,00%	–	–	–	–	1	42	126	
BIENS ET SERVICES INDUSTRIELS						135 098 475	1 823,13	4,43%	–	–	–	3 829	1 115 642	15 275 543						6	16 334 636	213 137 161	28 499	25 711 500	316 004 651	
ONE TECH HOLDING	TN0007530017	OTH	A	11	Continu	80 400 000	884,40	2,15%	–	–	–	1 266	486 537	5 443 967	11,000	0,09%	8,750	25,71%	–	–	–	–	15 222	5 585 246	51 557 233	
SIAME	TN0006590012	SIAME	B	11	Continu	15 444 000	56,68	0,14%	–	–	–	430	186 285	655 436	3,670	10,21%	2,570	42,80%	–	–	–	–	2 508	848 017	2 687 561	
SOTUVER	TN0006560015	SOTUV	A	11	Continu	39 254 475	882,05	2,14%	–	–	–	2 133	442 820	9 176 141	22,470	21,46%	13,700	64,02%	6	16 334 636	213 137 161	10 769	19 278 237	261 759 857		
CHIMIE						7 684 757	515,96	1,25%	–	–	–	549	19 206	1 684 491						–	–	–	–	4 543	127 938	11 113 179
AIR LIQUIDE TUNISIE	TN0002300358	AL	S	99	Fixing	1 637 504	293,11	0,71%	–	–	–	16	83	14 862	179,000	0,00%	150,050	19,29%	–	–	–	–	348	3 793	621 117	
ALKIMIA	TN0																									

Société d'Articles Hygiéniques	TN0007610017	SAH	A	11	Continu	84 015 979	1 174,54	2,85%	-	-	-	542	132 842	1 887 795	13,980	-0,85%	13,900	0,58%	1	423 500	6 352 500	8 033	2 395 599	33 996 829
SANTE						33 800 000	295,22	0,72%	-	-	-	530	183 473	1 641 894					1	1 122 600	11 226 000	8 068	3 640 490	33 994 302
SIPHAT	TN0006670012	SIPHA	S	99	Fixing	1 800 000	7,22	0,02%	-	-	-	4	22	88	4,010	-6,53%	3,760	6,65%	-	-	-	42	1 175	5 051
UNIMED	TN0007720014	UMED	A	11	Continu	32 000 000	288,00	0,70%	-	-	-	526	183 451	1 641 805	9,000	-0,44%	9,450	-4,76%	1	1 122 600	11 226 000	8 026	3 639 315	33 989 251
SERVICES FINANCIERS						131 016 000	1 694,85	4,12%	-	-	-	992	124 640	3 724 159					1	60 000	2 484 000	11 672	2 343 875	47 960 405
ATL	TN0004700100	ATL	B	11	Continu	32 500 000	280,80	0,68%	-	-	-	96	21 060	176 168	8,640	5,37%	6,100	41,64%	-	-	-	2 833	963 393	7 169 017
ATTIJARI LEASING	TN0006610018	TJL	B	11	Continu	2 750 000	98,18	0,24%	-	-	-	37	2 508	88 429	35,700	2,29%	29,250	22,05%	-	-	-	638	59 033	1 915 250
BEST LEASE	TN0007580012	BL	B	12	Fixing	30 000 000	80,10	0,20%	-	-	-	21	940	2 470	2,670	4,30%	2,200	21,36%	-	-	-	143	38 847	90 355
BH LEASING	TN0006720049	BHL	B	12	Fixing	7 000 000	26,53	0,06%	-	-	-	19	3 838	14 075	3,790	1,34%	3,970	-4,53%	-	-	-	174	24 065	92 477
CIL	TN0004200853	CIL	B	11	Continu	7 000 000	230,93	0,56%	-	-	-	199	23 008	780 225	32,990	4,27%	28,250	25,27%	-	-	-	2 219	456 263	14 782 488
HANNIBAL LEASE	TN0007310139	HL	B	12	Fixing	11 000 000	82,50	0,20%	-	-	-	18	4 578	34 335	7,500	-2,60%	7,600	-1,32%	-	-	-	281	93 741	693 556
PLACEMENT DE TUNISIE -SICAF	TN0002500650	PLTU	B	12	Fixing	1 000 000	41,81	0,10%	-	-	-	-	-	-	41,810	0,00%	41,800	0,02%	-	-	-	9	301	12 572
SPDIT - SICAF	TN0001400704	SPDIT	A	11	Continu	28 000 000	410,48	1,00%	-	-	-	16	2 077	29 910	14,660	1,10%	12,700	15,43%	-	-	-	662	153 345	2 059 798
TUNINVEST-SICAR	TN0004100202	TINV	B	12	Fixing	966 000	39,61	0,10%	-	-	-	149	11 210	496 652	41,000	-7,28%	42,000	-2,38%	-	-	-	758	56 028	2 333 451
TUNISIE LEASING ET FACTORING	TN0002100907	TLS	A	11	Continu	10 800 000	403,92	0,98%	-	-	-	437	55 421	2 101 895	37,400	5,32%	32,750	14,20%	1	60 000	2 484 000	3 955	498 859	18 811 441
TECHNOLOGIE						14 354 134	130,95	0,32%	-	-	-	1 542	770 732	8 346 898					-	-	-	7 203	4 202 543	40 321 467
AETECH	TN0007500010	AETEC	S	99	Fixing	2 223 334	0,91	0,00%	-	-	-	-	-	-	0,410	0,00%	0,320	28,13%	-	-	-	20	11 728	4 568
TELNET HOLDING	TN0007440019	TLNET	B	11	Continu	12 130 800	130,04	0,32%	-	-	-	1 542	770 732	8 346 898	10,720	2,10%	6,840	56,73%	-	-	-	7 183	4 190 815	40 316 899
TELECOMMUNICATIONS						112 636 800	135,25	0,33%	-	-	-	630	490 760	1 911 879					-	-	-	6 265	4 100 993	9 493 158
SOTETEL	TN0006530018	SOTET	B	11	Continu	4 636 800	39,13	0,10%	-	-	-	466	196 436	1 649 062	8,440	2,93%	5,210	62,00%	-	-	-	4 168	948 106	6 893 689
TAWASOL GROUP HOLDING	TN0007650013	TGH	S	99	Fixing	108 000 000	96,12	0,23%	-	-	-	164	294 324	262 817	0,890	0,00%	0,800	11,25%	-	-	-	2 097	3 152 887	2 599 469
VOYAGE ET LOISIRS						106 199 280	37,17	0,09%	-	-	-	160	242 645	85 484					-	-	-	792	957 504	328 304
TUNISAIR	TN0001200401	TAIR	S	99	Fixing	106 199 280	37,17	0,09%	-	-	-	160	242 645	85 484	0,350	2,94%	0,340	2,94%	-	-	-	792	957 504	328 304
Total						3 063 013 649	41 164,94	100,00%	1	151 000	9 060 000	19 734	6 895 226	78 094 154					25	22 452 830	326 151 437	233 732	1 018 494 442	1 167 020 059

Instruments – Lignes secondaires

Marché principal

Semaine du 21/04/2026 au 25/04/2026

Année 2026

Secteur / Émetteur / Valeur	Code ISIN	MNEMO	Groupe	Échanges	Quantité	Capitaux en TND	Dernier cours	Échanges	Quantité	Capitaux en TND
AGRO ALIMENTAIRE ET BOISSONS										
POULINA GROUP HOLDING										
PGH Da 2/25 230611	TN0005700034	PGH11		32	4	21	37 –	11	64	101
SFBT										
SFBT (Da 1/6)	TN0001100288	SFB99		32 –	–	–	–	–	–	–
SFBT (Da 1/7)	TN0001100296	SFB00		32 –	–	–	–	–	–	–
SFBT (Da 1/2) 2001	TN0001100304	SFBT1		32 –	–	–	–	1	1	62
SFBT Da1/2(11/4/02)	TN0001100312	SFB02		32 –	–	–	–	–	–	–
SFBT Da 1/12 2006	TN0001100320	SFB06		32 –	–	–	–	–	–	–
SFBT DA2007 1/13	TN0001100338	SFB07		32 –	–	–	–	8	19	66
SFBT Da5/56 120510	TN0001100346	SFB10		32 –	–	–	–	4	29	160
SFBT Da5/61 300311	TN0001100353	SFB11		32 –	–	–	–	2	11	53
SFBT Da10/66 03712	TN0001100361	SFB12		32 –	–	–	–	11	166	148
SFBT Da1/19 280513	TN0001100387	SFB13		32 –	–	–	–	2	40	100
SFBT DA 1/8 200514	TN0001100403	SFB14		32 –	–	–	–	7	14	71
SFBT DA 1/6 120515	TN0001100411	SFB15		32 –	–	–	–	9	35	90
SFBT DA 1/7 040516	TN0001100429	SFB16		32 –	–	–	–	8	18	82
SFBT DA1/10 040517	TN0001100437	SFB17		32 –	–	–	–	9	25	76
SFBT DA 1/4 300418	TN0001100445	SFB18		32 –	–	–	–	14	21	111
SFBT DA 1/5 130519	TN0001100452	SFB19		32	4	8	28 –	47	83	259
SFBT DA 1/4 200720	TN0001100460	SFB20		32	2	93	373 –	36	138	511
SFBT DA1/12 280524	TN3022JYIH65	SFB24		32	21	74	84 –	334	1585	1572
LAND OR										
LNDOR DA1/32 80617	TN0007510035	LND17		32 –	–	–	–	12	106	47
ASSURANCE										
BNA ASSURANCES										
AMI DA 1/4 110817	TN0007680044	AMI17		32 –	–	–	–	3	3	2
AMI DA27/35 241120	TN0007680051	AMI20		32 –	–	–	–	17	95	173
ASTREE										
AST DA 1/2 140817	TN0003000528	AST17		32 –	–	–	–	–	–	–
STAR										
STAR DA 7/6 221225	TNI7FVNGCJ77	STAR5		32	10	12	726 –	261	1831	125171
AUTOMOBILES ET EQUIPEMENTIERS										
ASSAD										
ASSDa1/9(01/07/05)	TN0007140031	ASSDA		32 –	–	–	–	–	–	–
ASSAD Da1/4 150609	TN0007140049	ASS09		32 –	–	–	–	–	–	–
ASS Da 1/10 020610	TN0007140056	ASS10		32 –	–	–	–	2	8	6
ASS Da 1/22 200611	TN0007140064	ASS11		32 –	–	–	–	2	14	4
ASS Da 1/23 010812	TN0007140072	ASS12		32 –	–	–	–	5	20	4
STIP										
STIP Da1/10 0703	TN0005030028	STIP3		32 –	–	–	–	–	–	–
BANQUES										
AMEN BANK										
AB Da 26 3/37	TN0003400108	AB26		32 –	–	–	–	–	–	–
AB Da 29 3/40	TN0003400116	AB29		32 –	–	–	–	–	–	–
AB Da 34 2/59	TN0003400157	AB34		32 –	–	–	–	–	–	–
AB Da 1/27	TN0003400207	ABA38		32 –	–	–	–	6	43	184
ABDA 1/14 11122007	TN0003400272	ABDA7		32 –	–	–	–	–	–	–
AB Da 3/37 281209	TN0003400371	ABDA9		32 –	–	–	–	–	–	–
AB Da 1/10 110613	TN0003400454	AB13		32 –	–	–	–	1	1	9
AB DA1/24 01082016	TN0003400512	AB16		32 –	–	–	–	9	42	143
AB DA1/25 300617	TN0003400579	AB17		32 –	–	–	–	4	12	125
AB DA 1/7 12102023	TNMY01P21QP7	AB23		32 –	–	–	–	9	14	266
AB DA 2/13 281024	TN66JFM5A518	AB24		32	8	24	207 –	126	506	4165
ATB										
ATBDA1/7 09/11/05	TN0003600434	ATBDA		32 –	–	–	–	–	–	–
ATB Da 1/10 151208	TN0003600517	ATB08		32 –	–	–	–	–	–	–
ATB Da 1/16 161210	TN0003600616	ATB10		32 –	–	–	–	5	41	9
ATTIJARI BANK										
TJARI - (Da)	TN0001600162	TJADA		32 –	–	–	–	2	15	89
TJARI - Da39	TN0001600261	TJA39		32 –	–	–	–	–	–	–
TJARIDA1/40 250518	TN0001600501	TJA18		32 –	–	–	–	41	1031	6244
TJARIDA4/21 300425	TN823JXM7T75	TJA25		32	20	70	856	13,300	2425	30970
BT										
BQ DE TSIE - Da	TN0002200103	BTDA		32 –	–	–	–	1	8	38
Bt Da 3/10 170599	TN0002200210	BT149		32 –	–	–	–	3	9	127
BT Da1/7(3/12/01)	TN0002200251	BT154		32 –	–	–	–	3	11	67
BT Da 1/2 23052006	TN0002200319	BTDA6		32 –	–	–	–	–	–	–

BT Da 1/2 10/06/09	TN0002200327	BTDA9	32	-	-	-	3	11	45		
BT Da 1/3 280613	TN0002200335	BT13	32	-	-	-	11	64	55		
BT DA 1/5 03062016	TN0002200343	BT16	32	-	1	4	10	9	32		
BT DA 1/4 04052018	TN0002200350	BT18	32	-	3	3	6	15	58		
BT DA 1/5 10052022	TNYHLWKDE9D7	BT22	32	-	4	5	6	45	112		
BIAT											
BIAT Da32 4/60	TN0001800465	BIA32	32	-	-	-	-	-	-		
BIAT Da36 1/24	TN0001800507	BIA36	32	-	-	-	3	7	6		
BIAT DA1/20 290620	TN0001800622	BIA20	32	-	1	1	5	39	1453		
BIAT DA1/7 291124	TNK63RI7BF70	BIA24	32	-	26	55	1057	19,190	315	776	14 690
BNA											
BNA Da 1/10 040509	TN0003100633	BNA09	32	-	3	6	12	5	8	14	
BNA DA 1/10 200618	TN0003100740	BNA18	32	-	-	-	-	25	78	109	
BNA DA 1/55 150419	TN0003100815	BNA19	32	-	6	33	9	33	627	99	
BH BANK											
BQ HABITAT (Da)	TN0001900612	BHDA	32	-	-	-	-	-	-	-	-
BH Da 1/20 150999	TN0001900679	BH12	32	-	-	-	-	-	-	-	-
BH Da1/25 14022000	TN0001900711	BH14	32	-	-	-	-	-	-	-	-
BHDA 1/15 28052007	TN0001900778	BHDA7	32	-	-	-	-	1	2	3	
BH DA 1/3 270715	TN0001900901	BH15	32	-	-	-	-	5	8	38	
BH DA 1/5 171117	TN0001900992	BH17	32	-	-	-	-	6	11	23	
UBCI											
UBCI Da 1/6 010900	TN0002400570	UBC00	32	-	-	-	-	1	1	15	
UBCI Da 3/7 010704	TN0002400646	UBC04	32	-	-	-	-	-	-	-	-
UBCI Da 1/2 150710	TN0002400653	UBC10	32	-	-	-	-	2	2	45	
UBCI Da8/33 141013	TN0002400695	UBC13	32	-	-	-	-	27	256	2228	
WIFAK INTERNATIONAL BANK											
WIFAK DA1/2 121015	TN0007200132	WIF15	32	-	-	-	-	3	3	6	
BATIMENT ET MATERIAUX DE CONSTRUCTION											
MPBS											
MPBS DA1/10 070717	TN0007620032	MPB17	32	-	-	-	-	1	2	2	
MPBS DA1/20 050718	TN0007620040	MPB18	32	-	-	-	-	3	35	15	
MPBS DA1/10 100719	TN0007620057	MPB19	32	-	-	-	-	4	11	9	
MPBS DA1/17 100820	TN0007620065	MPB20	32	-	-	-	-	16	44	18	
CARTHAGE CEMENT											
CC Da 1/52 201210	TN0007400039	CC10	32	-	-	-	-	5	31	-	
ESSOUKNA											
SOKNA Da1/5 020712	TN0007210032	SOK12	32	-	-	-	-	-	-	-	-
SOKNA Da2/5 010714	TN0007210040	SOK14	32	-	-	-	-	4	9	13	
SIMPAR											
SIMPAR Da 1/5	TN0004000089	SIM01	32	-	-	-	-	-	-	-	-
SIMPA Da1/6 010708	TN0004000105	SIM08	32	-	-	-	-	1	4	38	
SIMPA Da1/7 010710	TN0004000121	SIM10	32	-	-	-	-	-	-	-	-
SIMPA Da1/8 020712	TN0004000147	SIM12	32	-	-	-	-	1	1	5	
SIMPA DA2/9 010714	TN0004000154	SIM14	32	-	-	-	-	2	8	64	
SITS											
SITSDa1/9 28/03/07	TN0007180037	SITDA	32	-	-	-	-	1	14	5	
SOMOCER											
SOMOC Da 1/7 0803	TN0006780027	SOMC3	32	-	-	-	-	-	-	-	-
SOMOC Da 1/10 0708	TN0006780043	SOMC8	32	-	-	-	-	-	-	-	-
SOMOC Da 1/20 2007	TN0006780050	SOMC9	32	-	-	-	-	-	-	-	-
SOMC Da1/10 261211	TN0006780068	SOM11	32	-	-	-	-	-	-	-	-
SOMC Da1/45 211212	TN0006780076	SOM12	32	-	-	-	-	5	65	1	
SOMC Da2/35 231213	TN0006780084	SOM13	32	-	-	-	-	8	62	1	
SOMC DA3/37 250814	TN0006780092	SOM14	32	-	-	-	-	11	74	1	
SOM DA 1/23 201015	TN0006780100	SOM15	32	-	-	-	-	3	14	-	
BIENS ET SERVICES INDUSTRIELS											
ONE TECH HOLDING											
OTH DA1/2 181121	TN7F9QE5NT90	OTH21	32	-	-	-	-	9	31	132	
SIAME											
SIAME Da5/11	TN0006590020	SIADA	32	-	-	-	-	1	3	6	
SIAME Da1/8	TN0006590087	SIAM1	32	-	-	-	-	3	7	4	
SIAM Da1/25 280704	TN0006590103	SIA04	32	-	-	-	-	3	7	1	
SIAME Da1/10	TN0006590061	SIAM4	32	-	-	-	-	3	5	2	
SIAM DA1/10 160721	TN0006590111	SIA21	32	-	-	-	-	6	18	6	
SOTUVER											
SOTUVER Da 1/24	TN0006560023	STVDA	32	-	-	-	-	-	-	-	-
STV Da 1/25 010700	TN0006560049	STV00	32	-	-	-	-	-	-	-	-
SOTUVER Da 3/34	TN0006560064	STV01	32	-	-	-	-	-	-	-	-
STV02 3/10 010102	TN0006560098	STV02	32	-	-	-	-	-	-	-	-
STV Da10/31 160712	TN0006560148	STV12	32	-	-	-	-	3	19	190	
SOTUV Da1/7 180713	TN0006560155	STV13	32	-	-	-	-	8	18	58	
SOTUV DA3/41 10714	TN0006560189	STV14	32	-	-	-	-	8	40	69	
STV DA 3/40 200715	TN0006560197	STV15	32	-	4	31	70	13	93	178	
STV DA2/23 4122017	TN0006560221	STV17	32	-	-	-	-	11	44	70	
SOTUV DA7/32 91020	TN0006560247	STV20	32	-	4	25	110	79	660	1933	
STV DA2/11 280722	TNXI9LTW0F07	STV22	32	-	12	352	1129	165	1032	2635	
CHIMIE											
AIR LIQUIDE TUNISIE											

AIR LIQ Da1/4 0999	TN0002300366	ALQDA	32	-	-	-	1	1	220	
AIR LIQ Da1/6 0601	TN0002300374	ALQ01	32	-	-	-	-	-		
ALQ Da1/6 (160902)	TN0002300390	ALQ02	32	-	-	-	4	5	425	
AIR LIQ Da1/8 0903	TN0002300408	ALQ03	32	-	-	-	4	8	480	
ALQ Da1/10 7/09/04	TN0002300416	ALQ04	32	-	-	-	6	12	455	
ALQDa1/12 06/09/05	TN0002300424	ALQ05	32	-	-	-	2	3	129	
ALQ Da1/12 070906	TN0002300432	ALQ06	32	-	-	-	3	5	173	
ALQ Da 1/12 0907	TN0002300440	ALQ07	32	-	-	-	5	7	234	
AL Da 1/11 030908	TN0002300457	ALQ08	32	-	-	-	5	8	225	
AL Da 1/12 030909	TN0002300465	ALQ09	32	-	-	-	6	13	327	
ALQ Da 1/11 060910	TN0002300473	ALQ10	32	-	-	-	3	8	209	
ALQ Da 1/11 050911	TN0002300481	ALQ11	32	-	-	-	5	12	316	
ALQ Da 1/15 030912	TN0002300499	ALQ12	32	-	-	-	2	7	133	
ALQ Da 1/11 020913	TN0002300507	ALQ13	32	-	-	-	1	1	26	
ALQ DA 1/12 150914	TN0002300515	ALQ14	32	-	-	-	4	14	256	
ALQ DA 1/25 070915	TN0002300523	ALQ15	32	-	-	-	5	20	178	
ALQ DA 1/28 050916	TN0002300531	ALQ16	32	-	-	-	9	37	256	
ALQ DA 1/31 250917	TN0002300549	ALQ17	32	-	-	-	5	16	96	
ALQ DA 1/30 161018	TN0002300556	ALQ18	32	-	-	-	5	25	150	
ALQ DA 1/16 160919	TN0002300564	ALQ19	32	-	-	-	-	-		
ALQ DA 1/45 201120	TN0002300572	ALQ20	32	-	-	-	3	17	58	
ALKIMIA										
ALKIM Da	TN0003800711	ALKDA	32	-	-	-	-	-		
ALKIM Da 04	TN0003800729	ALK04	32	-	-	-	3	4	6	
ALK Da 1/10 240603	TN0003800737	ALK03	32	-	-	-	3	8	10	
ALKNSLIB1/4J010123	TNPIK1R13738	ALK24	32	-	-	-	-	-		
DISTRIBUTION										
ARTES										
ARTES Da1/4 230712	TN0007300023	ART12	32	-	-	-	-	-		
ARTES Da1/5 040313	TN0007300031	ART13	32	-	-	-	-	-		
CITY CARS										
CITY DA1/3 230919	TN0007550023	CTY19	32	-	-	-	9	12	91	
SMART TUNISIE										
SMART DA1/5 070623	TN7IDY8X60S8	SMT23	32	-	-	-	31	65	247	
SMART DA1/6 111124	TN7PHUMS9GW2	SMT24	32	-	-	-	49	141	422	
MAGASIN GENERAL										
MAG GEN Da 1/2	TN0006440028	MGDA4	32	-	-	-	-	-		
MONOPRIX										
MONOPRIX Da	TN0001000116	MNPDA	32	-	-	-	2	5	12	
MNP Da 1/2 100611	TN0001000124	MNP11	32	-	-	-	2	2	10	
MNP Da 1/5 040612	TN0001000132	MNP12	32	-	-	-	-	-		
MNP Da 1/5 160615	TN0001000140	MNP15	32	-	-	-	15	20	21	
SOTUMAG										
MGR Da1/3 050710	TN0006580021	MGR10	32	-	-	-	-	-		
MGR DA 1/10 201217	TN0006580039	MGR17	32	-	-	-	-	-		
MATIERES PREMIERES										
TPR										
Da TPR 11/149 2006	TN0007270036	TPR08	32	-	-	-	-	-		
TPR Da 1/8 200509	TN0007270044	TPR09	32	-	-	-	-	-		
TPR Da 1/36 250510	TN0007270051	TPR10	32	-	-	-	1	3	2	
TPR Da 5/37 150611	TN0007270069	TPR11	32	-	-	-	2	12	27	
TPR Da 1/21 250612	TN0007270077	TPR12	32	-	-	-	6	46	14	
TPR Da 1/44 250613	TN0007270085	TPR13	32	-	-	-	12	124	29	
TPR DA 1/9 260716	TN0007270093	TPR16	32	-	-	-	6	14	12	
PETROLE ET GAZ										
SOTRAPIL										
STPIL Da1/10 0703	TN0006660021	SPIL3	32	-	-	-	5	13	44	
STPILDA0807 1/10	TN0006660039	SPIL7	32	-	-	-	-	-		
STPIL Da1/25301208	TN0006660047	SPIL8	32	-	-	-	14	115	132	
STPIL Da1/20 02712	TN0006660054	SPL12	32	-	-	-	9	41	58	
STPIL Da1/33 01713	TN0006660062	SPL13	32	-	-	-	18	156	140	
STPIL DA1/17 20614	TN0006660070	SPL14	32	-	-	-	20	80	133	
STPL DA1/32 180615	TN0006660088	SPL15	32	-	-	-	23	242	200	
STPIL DA1/39 01716	TN0006660096	SPL16	32	-	-	-	15	156	114	
STPILDA1/56 300617	TN0006660104	SPL17	32	-	-	-	23	337	145	
STPILDA1/39 290618	TN0006660112	SPL18	32	-	-	-	34	414	254	
PRODUITS MENAGERS ET DE SOIN PERSONNEL										
EURO-CYCLES										
ECYCL DA1/2 010616	TN0007570021	ECY16	32	-	-	-	2	2	18	
ECYC DA1/10 010719	TN0007570039	ECY19	32	-	-	-	8	12	14	
ECYC DA1/10 040822	TNUTSNMT2ET9	ECY22	32		1	1	1	33	78	90
ATELIER MEUBLE INTERIEURS										
SAM DA 1/10 280717	TN0007740020	SAM17	32	-	-	-	3	5	4	
SAM DA 1/5 300920	TN0007740038	SAM20	32	-	-	-	1	1	1	
SAM DA 8/85 241125	TNLPW5AWSTJ4	SAM25	32		5	85	38	164	4392	1753
Société d'Articles Hygiéniques										
SAH DA 1/7 050814	TN0007610025	SAH14	32	-	-	-	10	17	58	
SAH DA 1/20 050914	TN0007610033	SAH42	32	-	-	-	9	32	36	
SAH Da 1/5 230615	TN0007610041	SAH15	32	-	-	-	1	1	5	

SAH DA 1/14 250117	TN0007610058	SAH17	32	-	-	-	5	12	16	
SAH DA 1/17 070717	TN0007610066	SAH72	32	2	20	20	8	29	29	
SAH DA 1/14 131217	TN0007610074	SAH73	32	-	-	-	1	1	2	
SAH DA 1/14 010818	TN0007610082	SAH18	32	-	-	-	14	78	101	
SAH DA 1/18 031218	TN0007610090	SAH82	32	-	-	-	21	149	154	
SAH DA1/4 22082022	TN2TIVM7NY78	SAH22	32	5	7	23	119	573	1708	
SAH DA 1/35 010823	TNG73XSR2T07	SAH23	32	18	224	91	0,400	317	3749	1372
NEW BODY LINE										
NBL Da1/45 161213	TN0007540032	NBL13	32	-	-	-	13	166	18	
NBL DA 1/10 280717	TN0007540040	NBL17	32	-	-	-	7	13	6	
OFFICE PLAST										
PLAST DA1/4 161216	TN0007700032	PLS16	32	-	-	-	6	10	3	
PLA DA3/100 231020	TN0007700065	PLA20	32	-	-	-	12	428	7	
PLA DA7/103 190721	TN0007700081	PLA21	32	-	-	-	18	1283	69	
PLAST DA1/5 190722	TN2H8I4GI6F8	PLA22	32	-	-	-	14	341	27	
SANTE										
UNIMED										
UMED D76/509 26716	TN0007720022	UMD16	32	1	15	23	7	115	186	
UMD DA11/117 40817	TN0007720030	UMD17	32	-	-	-	22	6770	3566	
SERVICES FINANCIERS										
ATL										
ATL Da 1/5 290808	TN0004700266	ATL08	32	-	-	-	2	4	8	
ATL Da 2/17 261112	TN0004700472	ATL12	32	-	-	-	7	28	26	
ATTIJARI LEASING										
ATTIJARI LS ROMPU	TN0006610141	TJLR	32	-	-	-	-	-	-	
TJL DA 3/17 210717	TN0006610448	TJL17	32	-	-	-	17	428	2410	
BH LEASING										
ML DA 1/4 250515	TN0006720072	ML15	32	-	-	-	8	8	5	
CIL										
CIL DA 2007 1/4	TN0004201042	CIL07	32	-	-	-	-	-	-	
CIL Da 1/5 301208	TN0004201117	CIL08	32	-	-	-	-	-	-	
CIL Da 1/3 110610	TN0004201216	CIL10	32	-	-	-	2	3	50	
CIL Da 1/4 030611	TN0004201281	CIL11	32	-	-	-	1	1	6	
CIL DA2/5 15052023	TNEOEJK4P2R7	CIL23	32	-	-	-	1	1	5	
HANNIBAL LEASE										
HL DA 1/10 180817	TN0007310378	HL17	32	-	-	-	-	-	-	
HL DA37/100 090720	TN0007310519	HL20	32	-	-	-	13	267	619	
SPDIT - SICAF										
SPDIT Da 1/24 3512	TN0001400720	SPD12	32	-	-	-	3	16	9	
TUNISIE LEASING ET FACTORING										
TUN. LEAS. (Da 10)	TN0002100915	TLSDA	32	-	-	-	-	-	-	
TLS Da 1/4	TN0002100956	TLD01	32	-	-	-	-	-	-	
TLS Da 1/5(021202)	TN0002100980	TLS02	32	-	-	-	-	-	-	
TLS Da 1/6(181203)	TN0002101012	TLS03	32	-	-	-	-	-	-	
TLS Da 1/7(061204)	TN0002101061	TLS04	32	-	-	-	-	-	-	
TLS Da1/55(010307)	TN0002101152	TLS07	32	-	-	-	-	-	-	
TLS Da 1/56 030308	TN0002101210	TLS08	32	-	-	-	3	81	77	
TLS Da 1/57 020309	TN0002101319	TLS09	32	-	-	-	3	22	14	
TLS Da 1/68 301209	TN0002101392	TLS92	32	-	-	-	8	64	34	
TLS Da 1/69 010210	TN0002101400	TLS10	32	-	-	-	11	91	45	
TLS Da 3/80 010213	TN0002101590	TLS13	32	-	-	-	18	217	306	
TL DA3/83 10022014	TN0002101749	TLS14	32	-	-	-	31	466	637	
TL DA2/43 02022015	TN0002101814	TLS15	32	-	-	-	18	152	262	
TLS DA1/23 010719	TN0002102044	TLS19	32	2	9	15	31	190	306	
TECHNOLOGIE										
TELNET HOLDING										
TLN DA 1/10 010719	TN0007440035	TLN19	32	-	-	-	8	28	23	
TELECOMMUNICATIONS										
SOTETEL										
SOTETEL Da1/6	TN0006530059	SOT01	32	-	-	-	1	2	4	
SOT Da 1/5 010102	TN0006530067	SOT02	32	-	-	-	-	-	-	
SOT Da 1/5 010703	TN0006530075	SOT03	32	-	-	-	-	-	-	
SOT Da 1/10 150704	TN0006530083	SOT04	32	-	-	-	-	-	-	
SOT Da1/22 010906	TN0006530091	SOT06	32	-	-	-	1	7	2	
VOYAGE ET LOISIRS										
TUNISAIR										
TUNISAIR - Da 01	TN0001200419	TAIDA	32	-	-	-	-	-	-	
TUNISAIR - Da 04	TN0001200468	TAI04	32	-	-	-	1	6	-	
TAIR Da1/10 010799	TN0001200476	TAI99	32	-	-	-	-	-	-	
TAIR Da1/10 030700	TN0001200492	TAI00	32	-	-	-	1	3	-	
TUNISAIR Da 1/10	TN0001200518	TAI01	32	-	-	-	2	32	1	
TAIR Da1/22 310806	TN0001200534	TAI06	32	-	-	-	4	46	1	
TAIR Da 1/5 010908	TN0001200542	TAI08	32	-	-	-	7	31	1	
TAIR Da1/11 170709	TN0001200567	TAI09	32	-	-	-	6	16	-	
Total				167	1178	4935	3763	35712	216350	

Instruments – Obligations

Titres émis par l'Etat

Semaine du 21/04/2026 au 25/04/2026									Année 2026				
Valeur	Code ISIN	MNEMO	Groupe	Unité de Cotation	Echanges	Quantité	Capitaux en TND	Clôture	Ouverture	Echanges	Quantité	Capitaux en TND	
BTA 6.3% Oct 2026	TN0008000580	B1026		21 %	-	-	-	98,000	98,000	-	-	-	
BTA6.7% Avril 2028	TN0008000606	B0428		21 %	-	-	-	93,100	93,100	-	-	-	
BTA 7,5% Juil 2032	TN0008000663	B0732		21 %	-	-	-	97,000	97,000	-	-	-	
BTA 7% Juil 2028	TN0008000697	B0728		21 %	-	-	-	90,500	90,500	-	-	-	
BTA 7,2% Fev 2027	TN0008000721	B0227		21 %	-	-	-	99,250	97,590	12	9 200	9 660 687	
BTA 7,4% Fev 2030	TN0008000739	B0230		21 %	-	-	-	95,560	93,450	8	544	525 748	
BTA 7,2% Mai 2027	TN0008000747	B0527		21 %	-	-	-	99,030	96,510	7	409	429 343	
BTA 8% Nov 2030	TN0008000762	B1130		21 %	-	-	-	97,000	97,000	-	-	-	
BTA 7,3% Dec 2027	TN0008000770	B1227		21 %	-	-	-	91,050	91,050	-	-	-	
BTA 7,5% Janv 2028	TN0008000796	B0128		21 %	-	-	-	100,000	100,000	-	-	-	
BTA 8% Mars 2033	TN0008000804	B0333		21 %	-	-	-	100,000	100,000	-	-	-	
BTA 6,6% Mars 2027	TN0008000655	B0327		21 %	-	-	-	98,000	97,100	1	158	163 697	
BTA 7,5% Dec 2028	TN0008000812	B1228		21 %	-	-	-	94,720	94,720	-	-	-	
E NAT 2021 8,80% B	TN0008000838	NB26		21 %	-	-	-	100,310	100,000	2	65 000	6 938 348	
E NAT 2021 8,90% C	TN0008000846	NC28		21 %	-	-	-	93,000	93,000	-	-	-	
ENAT2021 8,70%A PP	TN0008000820	NA26		21 %	-	-	-	100,310	97,500	3	157 435	840 802	
ENAT2 2021 8,80% B	TN0008000895	NB226		21 %	-	-	-	100,000	100,000	-	-	-	
ENAT2 2021 8,90% C	TN0008000903	NC228		21 %	-	-	-	95,000	95,000	1	6	5 957	
ENAT2 HASSAN21 APP	TN0008000853	NH226		21 %	-	-	-	100,000	100,000	-	-	-	
ENAT22021 8,70%APP	TN0008000887	NA226		21 %	-	-	-	100,410	97,000	2	2 200	11 614	
ENAT3 2021 8,80% B	TNYZ06UGUZ33	NB3F6		21 %	-	-	-	100,000	94,500	2	4 050	417 386	
ENAT3 2021 8,90% C	TN3QL5M1QLW6	NC3F8		21 %	-	-	-	100,000	100,000	-	-	-	
ENAT3 HASSAN2021 B	TNVSDML2VYJ5	NHB36		21 %	-	-	-	100,000	100,000	-	-	-	
ENAT3 HASSAN2021 C	TNJQ3VIAM1R9	NHC38		21 %	-	-	-	100,000	100,000	-	-	-	
ENAT32021 8,70%APP	TNZBXQU5RZ91	NA3F6		21 %	-	-	-	95,000	97,000	6	2 208	11 147	
ENT32021T+2,45%APP	TNSUXW7EBUQ0	NA3V6		21 %	-	-	-	95,000	95,000	-	-	-	
ENAT3 HASSAN21 APP	TNE5I87AYZT5	NHA36		21 %	-	-	-	100,000	100,000	-	-	-	
ENAT32021 T+2,55%B	TN5QHYZ8T348	NB3V6		21 %	-	-	-	100,000	100,000	-	-	-	
ENAT32021 T+2,65%C	TNJP2LP1CVE1	NC3V8		21 %	-	-	-	100,000	100,000	-	-	-	
ENAT1 2022 A 8,80%	TNPSLOPEJVO7	NAF27		21 %	-	-	-	100,000	95,000	23	13 918	145 610	
ENAT1 2022 B 8,90%	TNHG2VXQ3BG0	NBF29		21 %	-	-	-	98,000	100,000	3	52	4 000	
ENAT1 2022 C 9,10%	TN5XZZ454U2	NCF32		21 %	-	-	-	100,000	100,000	-	-	-	
ENAT1 2022A T+2,4%	TNLEGO8CKWX3	NAV27		21 %	-	-	-	100,000	92,500	1	1 170	12 714	
ENAT1 2022B T+2,5%	TN00U20VQYS5	NBV29		21 %	-	-	-	100,000	100,000	-	-	-	
ENAT1 2022CT+2,65%	TNQHMI7RIBR5	NCV32		21 %	-	-	-	100,000	100,000	-	-	-	
ENAT1 HASSAN2022 A	TNCDR74CL701	NHA27		21 %	-	-	-	100,000	100,000	-	-	-	
ENAT1 HASSAN2022 B	TNBHB9XIP394	NHB29		21 %	-	-	-	100,000	100,000	-	-	-	
ENAT1 HASSAN2022 C	TNW1CN5IM5T4	NHC32		21 %	-	-	-	100,000	100,000	-	-	-	
ENAT2 2022 9,35% B	TNQVHB5WZ2K2	NB2F9		21 %	-	-	-	97,100	101,750	1	100	8 250	
ENAT2 2022 9,60% C	TNI9E02MTU05	NC2F2		21 %	-	-	-	100,700	100,700	-	-	-	
ENAT2 2022T+2,40%C	TN11TIBOEPV4	NC2V2		21 %	-	-	-	100,000	100,000	-	-	-	
ENAT2 HASSAN2022 B	TNU9AUB15T16	NH2B9		21 %	-	-	-	100,000	100,000	-	-	-	
ENAT2 HASSAN2022 C	TN714WHHWNW4	NH2C2		21 %	-	-	-	100,000	100,000	-	-	-	
ENAT2 HASSAN22 APP	TNM460WVRP06	NH2A7		21 %	-	-	-	65,000	65,000	-	-	-	
ENAT22022 9,25%APP	TNJ1M1ZAWYG5	NA2F7		21 %	-	-	-	97,000	99,000	4	23 155	246 822	
ENAT22022 T+2,2% B	TNFOOWIRG8H7	NB2V9		21 %	-	-	-	100,000	100,000	-	-	-	
ENT2 22 T+2,15%APP	TNQCK0BPZ5A4	NA2V7		21 %	-	-	-	100,000	100,000	1	1 500	15 830	
ENAT3 2022 9,35% B	TNRGVSC8DE36	NB3F9		21 %	-	-	-	100,170	100,170	-	-	-	
ENAT3 2022 9,60% C	TN4A4WPDZOC1	NC3F2		21 %	-	-	-	100,000	100,000	-	-	-	
ENAT3 2022T+2,40%C	TNIZ090I5G66	NC3V2		21 %	-	-	-	100,000	100,000	-	-	-	
ENAT32022 9,25%APP	TNXNSU5ILBI2	NA3F7		21 %	-	-	-	98,000	93,000	3	2 965	29 817	
ENAT32022 T+2,2% B	TN0JN6PVVH38	NB3V9		21 %	-	-	-	100,000	100,000	-	-	-	
ENT3 22 T+2,15%APP	TNWL1ODSWXK1	NA3V7		21 %	-	-	-	99,000	99,000	-	-	-	
BTA 8,8% Sept 2032	TNJL4N1SD7B2	B0932		21 %	-	-	-	100,000	100,000	-	-	-	
ENAT4 2022 9,4% B	TNWRCVSYL730	NB4F9		21 %	-	-	-	100,000	96,000	1	99	8 179	
ENAT4 2022 9,60% C	TNEFCT8MXYZ3	NC4F2		21 %	-	-	-	100,000	100,000	-	-	-	
ENAT4 2022T+2,25%C	TNVFSFLG1FH4	NC4V2		21 %	-	-	-	100,000	100,000	-	-	-	
ENAT4 HASSAN2022 C	TNQR5G236GA1	NH4C2		21 %	-	-	-	100,000	100,000	-	-	-	
ENAT42022 9,35%APP	TNOAYHSVTHY1	NA4F7		21 %	-	-	-	99,000	99,000	3	6 201	63 723	
ENAT42022T+2,05% B	TN7PM93UZP50	NB4V9		21 %	-	-	-	100,000	100,000	-	-	-	
ENAT4HASSAN2022APP	TNA3G5IE2961	NH4A7		21 %	-	-	-	100,000	100,000	-	-	-	
ENT4 2022 T+2% APP	TN2MVOGUKOA5	NA4V7		21 %	-	-	-	100,750	100,750	-	-	-	
BTA 8% Janv 2029	TNHUVZNLATV4	B0129		21 %	-	-	-	100,000	100,000	-	-	-	
ENAT1 2023 9,95% C	TNKTTE05CIW5	NCF33		21 %	-	-	-	99,000	99,000	-	-	-	
ENAT1 2023 9,8% B	TNCGJF5TWO27	NBF30		21 %	-	-	-	93,500	93,500	-	-	-	
ENAT1 2023T+1,95%C	TNHZAONAPWF9	NCV33		21 %	-	-	-	100,620	100,620	-	-	-	
ENAT1 HASSAN2023 B	TN36Q80XFK87	NHB30		21 %	-	-	-	100,000	100,000	-	-	-	
ENAT12023 9,75%APP	TN6DQ00JBLT7	NAF28		21 %	-	2	390	3855	97,010	97,000	10	51 877	567 121

ENAT12023T+1,75% B	TN3C6DVEWM76	NBV30	21 %	-	-	-	100,000	100,000	-	-	-
ENAT1HASSAN2023APP	TNJ77SUL9423	NHA28	21 %	-	-	-	100,000	100,000	-	-	-
ENT12023T+1,7% APP	TNBYTZTD19Z0	NAV28	21 %	-	-	-	100,000	91,000	1	3926	39614
ENAT2 2023 9,8% B	TNCR2TMAK1K8	NB2F0	21 %	-	-	-	99,000	99,000	-	-	-
ENAT2 2023 9,95% C	TNNZ2M9ZHIT3	NC2F3	21 %	-	-	-	97,000	97,000	-	-	-
ENAT2 2023T+1,95%C	TNDRFUSQRGB4	NC2V3	21 %	-	-	-	100,000	100,000	-	-	-
ENAT2 HASSAN23 APP	TNS70RCL1A97	NH2A8	21 %	-	-	-	63,000	70,000	2	449	2829
ENAT22023 9,75%APP	TNNI3UPDY012	NA2F8	21 %	-	4	1496	98,010	99,010	45	24136	259263
ENAT22023T+1,75% B	TNN50G7PX8W5	NB2V0	21 %	-	-	-	100,000	100,000	-	-	-
ENT22023T+1,7% APP	TNHOFRXHSG72	NA2V8	21 %	-	-	-	97,000	97,000	4	14657	157384
BTA 8,25% Juin2031	TNNOSOORH1F1	B0631	21 %	-	-	-	95,300	95,300	-	-	-
BTA 9,4% aout 2033	TNNUS2JABSF6	B0833	21 %	-	-	-	99,950	100,010	1	800	831328
BTA 9,5% aout 2035	TN19GXADLDO	B0835	21 %	-	-	-	100,000	100,000	-	-	-
BTA 9% sept 2029	TNLRQIP00JY4	B0929	21 %	-	-	-	99,100	98,700	2	430	438126
ENAT3 2023 9,8% B	TNVE955M6R90	NB3F0	21 %	-	-	-	100,000	100,000	-	-	-
ENAT3 2023 9,95% C	TNDSN3G1YQE9	NC3F3	21 %	-	-	-	100,000	100,000	-	-	-
ENAT3 2023T+1,95%C	TNOLAJZU8LX6	NC3V3	21 %	-	-	-	100,000	100,000	-	-	-
ENAT32023 9,75%APP	TNPECGNMPEV9	NA3F8	21 %	-	-	-	98,500	100,000	1	1000	10363
ENAT32023T+1,75% B	TNRS9CVT3SJ7	NB3V0	21 %	-	-	-	100,000	100,000	-	-	-
ENT32023T+1,7% APP	TNVI299YK4C1	NA3V8	21 %	-	-	-	97,500	97,500	-	-	-
ENAT4 2023 9,8% B	TNBII1MJCEF3	NB4F0	21 %	-	-	-	101,700	100,000	1	70000	7192299
ENAT4 2023T+1,95%C	TN10K3C5R1G1	NC4V3	21 %	-	-	-	100,000	100,000	-	-	-
ENAT4 HASSAN2023 C	TNT8IJDMSP7	NH4C3	21 %	-	-	-	100,000	100,000	-	-	-
ENAT4 HASSAN23 APP	TNNS9SUDVGS5	NH4A8	21 %	-	-	-	100,000	100,000	-	-	-
ENAT42023 9,75%APP	TNGVARQJ07Y7	NA4F8	21 %	-	-	-	97,000	96,000	2	1046	10475
ENAT42023 9,95% C	TNBSXXEKBFR8	NC4F3	21 %	-	-	-	100,000	100,000	-	-	-
ENAT42023T+1,75% B	TNMCPXLL1EE2	NB4V0	21 %	-	-	-	100,000	100,000	-	-	-
ENAT1 2024 9,8% B	TNUWXR58DVH5	NB3F1	21 %	-	-	-	101,300	101,300	-	-	-
ENAT1 2024 9,95% C	TNRLFZ5FIX29	NC3F4	21 %	-	-	-	100,000	100,000	-	-	-
ENAT1 2024T+1,95%C	TN85T11TIY25	NCV34	21 %	-	-	-	100,000	100,000	-	-	-
ENAT12024 9,75%APP	TNLI8MDN3K59	NA2F9	21 %	-	-	-	99,000	100,000	12	11840	118353
ENAT12024T+1,75% B	TN2781ZB9E10	NBV31	21 %	-	-	-	100,000	100,000	-	-	-
ENAT1HASSAN2024 B	TNVOIKZMIIV2	NHB31	21 %	-	-	-	100,000	100,000	-	-	-
ENAT1HASSAN2024APP	TNX8RLJOS6K2	NHA29	21 %	-	-	-	100,000	100,000	-	-	-
ENT12024T+1,7% APP	TNJ48E224391	NAV29	21 %	-	-	-	100,000	100,000	-	-	-
ENAT2 2024 9,8% B	TNXOK9990B08	NB2F1	21 %	-	-	-	101,300	101,300	-	-	-
ENAT2 2024 9,95% C	TN5WI26K4ER0	NC2F4	21 %	-	-	-	100,000	100,000	-	-	-
ENAT2 2024T+1,95%C	TN8KXKPKVQU2	NC2V4	21 %	-	-	-	100,000	100,000	-	-	-
ENAT22024 9,75%APP	TNGB6J5LAOW7	NA2F9	21 %	-	-	-	96,300	96,000	12	13310	139068
ENAT22024T+1,75% B	TNC6WBFURIQ8	NB2V1	21 %	-	-	-	100,000	100,000	-	-	-
ENAT2HASSAN2024 B	TNSTVM3VL445	NH2B1	21 %	-	-	-	100,000	100,000	-	-	-
ENAT2HASSAN24APP	TNNC5BCJLRM3	NH2A9	21 %	-	-	-	100,000	100,000	-	-	-
ENT22024T+1,7% APP	TN2ZCQIJFH9	NA2V9	21 %	-	-	-	100,000	100,000	-	-	-
ENAT3 2024 9,8% B	TNFC807A98F4	NB3F1	21 %	-	-	-	101,540	101,540	-	-	-
ENAT3 2024 9,95% C	TNPDPODY2398	NC3F4	21 %	-	-	-	100,000	100,000	-	-	-
ENAT3 2024T+1,95%C	TNLBC9INKV10	NC3V4	21 %	-	-	-	100,000	100,000	-	-	-
ENAT3 HASSAN2024 B	TNINM1L131F4	NH3B1	21 %	-	-	-	100,000	100,000	-	-	-
ENAT32024 9,75%APP	TNBDWIX8EYF6	NA3F9	21 %	-	-	-	98,000	94,500	2	2600	26241
ENAT32024T+1,75% B	TNAO0T7V1X56	NB3V1	21 %	-	-	-	100,000	100,000	-	-	-
ENT32024T+1,7% APP	TNZ2FOAA1509	NA3V9	21 %	-	-	-	100,000	100,000	-	-	-
BTA 9,70% Oct 2027	TN9EGII9CQ82	B1027	21 %	-	-	-	101,830	100,000	2	100	105178
BTA 9,87% Oct 2031	TNOODT102PF5	B1031	21 %	-	-	-	100,000	100,000	-	-	-
BTA 9,80% Oct 2028	TN87SF5T9R03	B1028	21 %	-	-	-	100,000	100,000	-	-	-
ENAT4 2024 9,8% B	TN9092FJVKK8	NB4F1	21 %	-	-	-	101,400	101,400	-	-	-
ENAT4 2024 9,95% C	TNGCLJS7FYQ7	NC4F4	21 %	-	-	-	102,400	102,400	-	-	-
ENAT4 2024T+1,95%C	TNTPNCECEBC3	NC4V4	21 %	-	-	-	100,000	100,000	-	-	-
ENAT4 HASSAN2024 B	TNZQNUDKX2Y3	NH4B1	21 %	-	-	-	100,000	100,000	-	-	-
ENAT42024 9,75%APP	TN9CYAY77XT1	NA4F9	21 %	-	-	-	102,700	95,000	6	64400	676561
ENAT42024T+1,75% B	TN45VKDAPM79	NB4V1	21 %	-	-	-	100,000	100,000	-	-	-
ENT42024T+1,7% APP	TNSAWK5L94U9	NA4V9	21 %	-	-	-	100,000	100,000	-	-	-
BTA 9,89% Juin2033	TNI5BPOGW9F1	B0633	21 %	-	-	-	100,000	100,000	-	-	-
BTA 9,90% Dec 2034	TNXJGTXAROH4	B1234	21 %	-	-	-	100,000	100,000	-	-	-
BTA 9,87% Janv2032	TNCYAUILJ413	B0132	21 %	-	1	100	104,350	101,310	3	700	723081
BTA 9,83% mars2034	TNV7HGOLTYL8	B0334	21 %	-	-	-	100,000	100,000	-	-	-
BTA 9,28% juin2028	TNL8K8A9Q440	B0628	21 %	-	-	-	100,000	100,000	-	-	-
BTA 9,49% juin2034	TNBF55WVB032	B0634	21 %	-	-	-	100,000	100,000	-	-	-
BTA 9,37% juin2029	TNNC6SZ1UFM6	B0629	21 %	-	-	-	100,270	100,000	1	100	105687
BTA 9,45% juil2035	TNEHPA8HGPD7	B0735	21 %	-	-	-	100,000	100,000	-	-	-
BTA 9,31% juin2030	TNXS9NK4WGP1	B0630	21 %	-	1	100	101,760	100,730	5	700	748327
BTA 9,28% mars2029	TN5NNTYOMW72	B0329	21 %	-	-	-	100,000	100,000	-	-	-
BTA 9,40% Dec 2035	TNQEVW1A2TU8	B1235	21 %	-	-	-	100,000	100,000	-	-	-
BTA 7,75% Mars2035	TNRZET64V1L9	B0335	21 %	-	-	-	100,000	100,000	-	-	-
BTA 7,75% Mars2036	TN673BVAIRO4	B0336	21 %	-	-	-	100,000	100,000	-	-	-
BTA 7,75% Mars2038	TNEF0249ZM68	B0338	21 %	-	-	-	100,000	100,000	-	-	-
BTA 7,50% Sept2034	TN7AELB464P3	B0934	21 %	-	-	-	100,000	100,000	-	-	-
BTA 8,45% Sept2030	TNGTIJFRR1B4	B0930	21 %	-	-	-	100,000	100,000	-	-	-
Total				8		2086	235217		196	552441	31690971

Obligations privées

Semaine du 21/04/2026 au 25/04/2026

Année 2026

Secteur / Émetteur / Valeur	Code ISIN	MNEMO	Groupe	Unité de Cotation	Echanges	Quantité	Capitaux en TND	Clôture	Ouverture	Echanges	Quantité	Capitaux en TND
BANQUES												
ABC TUNISIE												
ABCB0627 11.5%P7-2	TN0007780075	AC20B		21 %	-	-	-		100,000	100,000 -	-	-
AMEN BANK												
AB0528 7.0%AP20	TN0003400330	ABS8B		21 %	-	-	-		100,000	100,000 -	-	-
ABSC0228 9.4%AP7-2	TN0003400678	ABS3C		21 %	-	-	-		100,000	100,000 -	-	-
AB SA0428T+2.7P7-2	TN0003400686	ABS1A		21 %	-	-	-		100,000	100,000 -	-	-
AB SB0431T+2.8AP10	TN0003400694	ABS1B		21 %	-	-	-		100,000	100,000 -	-	-
ABSA1028 10.05%AP5	TNDE9EH7SA12	AB3AF		21 %	-	-	-		100,000	100,000 -	-	-
ABSA1028T+2.15%AP5	TNL8PGUB9C93	AB3AV		21 %	-	-	-		100,000	100,000 -	-	-
ABSC1030 10.2%P7-2	TN5PTKYMCD13	AB3CF		21 %	-	-	-		100,000	100,000 -	-	-
ABSC1030T+2.3%P7-2	TNTMJ1DJ4SH4	AB3CV		21 %	-	-	-		100,000	100,000 -	-	-
ABSD1030 10.3% IF7	TN0GGAF4RX47	AB3DF		21 %	-	-	-		100,000	100,000 -	-	-
ABSD1030 T+2.4%IF7	TNR3ZRJWC984	AB3DV		21 %	-	-	-		100,000	100,000 -	-	-
ABSA1130T+1.65%AP5	TNQK7QIECB53	ABS5A		21 %	-	-	-		100,000	100,000	2	35
ABSB1132T+1.75P7-2	TNA3Z7AYXX2	ABS5B		21 %	-	-	-		100,000	100,000	1	30 000
ARAB TUNISIAN BANK												
ATB0527T+1.75%AP20	TN0003600491	ATB7C		21 %	-	-	-		100,000	100,000 -	-	-
ATB0532T+2.0%AP25	TN0003600509	ATB7D		21 %	-	-	-		100,000	100,000 -	-	-
ATB0529 5.9%P20-5	TN0003600582	ATBB2		21 %	-	-	-		100,000	100,000 -	-	-
ATBSB0328T+2.1AP10	TN0003600657	ATBSB		21 %	-	-	-		100,000	100,000 -	-	-
BANQUE DE TUNISIE ET DES EMIRATS												
BTE0930 5.85%AP20	TN0001300607	BE10B		21 %	-	-	-		100,000	100,000 -	-	-
BTE0232 6.25%P20	TN0001300623	BE11F		21 %	-	-	-		100,000	100,000 -	-	-
BTEB0127 11.5%P7-2	TN0001300680	BE9BF		21 %	-	-	-		100,000	100,000 -	-	-
BTEB0127T+3.25P7-2	TN0001300698	BE9BV		21 %	-	-	-		100,000	100,000 -	-	-
BANQUE INTERNATIONALE ARABE DE TUNISIE												
BSA0627 8.75% P5PP	TN0S9Z110G78	B22AF		21 %	-	-	-		100,000	100,000 -	-	-
BSA0627T+2.55%P5PP	TN2XZTDCR70	B22AV		21 %	-	-	-		100,000	100,000 -	-	-
BSB0627 8.75% P5	TNBLRFH96SL4	B22BF		21 %	-	-	-		100,130	100,130 -	-	-
BSB0627T+2.55% P5	TNUALDKV3BS3	B22BV		21 %	-	-	-		100,000	100,000 -	-	-
BSC0627 9.15% IF5	TNODT4SXV9P9	B22CF		21 %	-	-	-		98,440	98,440 -	-	-
BSC0627T+2.95% IF5	TN9MG9SI38K0	B22CV		21 %	-	-	-		102,020	91,720	2	3 280
BSD0629 9.20% P7-2	TN8J8QFA4123	B22DF		21 %	-	-	-		100,000	100,000 -	-	-
BSD0629 T+3% P7-2	TNG0JL1IIN67	B22DV		21 %	-	-	-		100,000	100,000 -	-	-
BSE0629 9.45% IF7	TNPZ2BZUFO23	B22EF		21 %	-	-	-		100,000	100,000 -	-	-
BSE0629T+3.25% IF7	TN4IAOG1Z7S3	B22EV		21 %	-	-	-		100,000	100,000 -	-	-
BSF0632 9.60%P10-5	TNGQ611JKPR4	B22FF		21 %	-	-	-		100,000	100,000 -	-	-
BSF0632T+3.35P10-5	TNDJUT047VF9	B22FV		21 %	-	-	-		100,180	100,180 -	-	-
BSG0632 9.70% IF10	TNFSFT39R800	B22GF		21 %	-	-	-		100,760	100,760 -	-	-
BSG0632T+3.45%IF10	TNHD4NKEWF69	B22GV		21 %	-	-	-		100,000	100,000 -	-	-
BANQUE TUNISO KOWEITTIENNE												
BTK0230 5.85%P20	TN0004620142	BTK9D		21 %	-	-	-		100,000	100,000 -	-	-
BTK0130 T+2.5% AP5	TN3Z8BRRN997	BTK24		21 %	-	-	-		100,000	100,000 -	-	-
BH BANK												
BH SC1028 9.1%P7-2	TN0PIDORGAE6	BS21C		21 %	-	-	-		99,970	99,970 -	-	-
BHSA1026T+2.55P5-1	TNSH8NXC1WC4	BS21A		21 %	-	-	-		101,170	100,860	2	2 877
BHBS1026T+2.7%INF5	TNIHWO49ARG5	BS21B		21 %	-	-	-		100,000	100,000 -	-	-
BHSD1028T+2.9%P7-2	TNA4HARL4UU5	BS21D		21 %	-	-	-		100,000	100,000 -	-	-
SOCIETE TUNISIENNE DE BANQUE												
STB0528T+1.75%AP20	TN0002601003	STB8C		21 %	-	-	-		100,000	100,000 -	-	-
STB0533 T+2.0%AP25	TN0002601011	STB8D		21 %	-	-	-		100,000	100,000 -	-	-
STB SC1126 11%P7-2	TN0002601169	S91CF		21 %	-	-	-		100,150	100,150 -	-	-
STBSC1126T+2.8P7-2	TN0002601177	S91CV		21 %	-	-	-		100,000	100,000 -	-	-
STBSD1126 11.5%IF7	TN0002601185	SB91D		21 %	-	-	-		100,000	100,000 -	-	-
STB SC0427 11%P7-2	TN0002601219	S20CF		21 %	-	-	-		100,150	100,150 -	-	-
STBSA0127 8.7% AP5	TNWQSOMZ65V8	S21AF		21 %	-	-	-		99,520	99,520 -	-	-
STBSA0127T+2.3%AP5	TN8X3GZLYOR8	S21AV		21 %	-	-	-		98,820	98,820 -	-	-
STBSB0127 8.95%IF5	TNTGLIP3KDL6	S21BF		21 %	-	-	-		100,000	100,000 -	-	-
STBSB0127T+2.55IF5	TN4UMPL967X2	S21BV		21 %	-	-	-		100,000	100,000 -	-	-
STBSC0127 9.1% AP5	TNXFR5BNBPM9	S21CF		21 %	-	-	-		100,000	100,000 -	-	-
STBSC0127T+2.7%AP5	TN2MYCPO47G7	S21CV		21 %	-	-	-		100,000	100,000 -	-	-
STBSD0127 9.35%IF5	TNLG2LXMEP5	S21DF		21 %	-	-	-		100,000	100,000 -	-	-
STBSE0127 8.7% AP5	TNOR77XCOAHO	S21EF		21 %	-	-	-		100,000	100,000 -	-	-
UNION BANCAIRE POUR LE COMMERCE ET L INDUSTRIE												
UBCIS1130 9.30%AP5	TNTWU2KQRW54	UBS5A		21 %	-	-	-		100,000	100,000	2	600
UBCIS1132 9.4%P7-2	TN8S8S99B8S7	UBS5C		21 %	-	-	-		100,000	100,000 -	-	-
UBCIS0131 9.10%AP5	TN4X28FG1HN5	UB52A		21 %	-	-	-		100,000	100,000 -	-	-
UBCIS0133 9.2%P7-2	TNATYLQMS1D3	UB52C		21 %	-	-	-		100,000	100,000 -	-	-
UNION INTERNATIONALE DE BANQUES												
UIB0729 5.85%AP20	TN0003900248	UB91C		21 %	-	-	-		95,000	95,000 -	-	-
UIB0831 6.3%P20	TN0003900263	U111B		21 %	-	-	-		94,070	91,600	4	8 943
UIB0133 6.70% AP20	TN0003900305	UB21C		21 %	-	-	-		100,000	100,000 -	-	-

WIFACK INTERNATIONAL BANK											
WIB ID 0626 11%P7	TN0007200207	WB19D	21 %	-	-	-	100,000	100,000 -	-		
WIBIC0626 10.75%P7	TN0007200199	WB19C	21 %	-	-	-	98,000	98,000 -	-		
WCO133 10.25%P10-2	TNMC9HTIB5A4	WB22C	21 %	-	-	-	100,000	100,000 -	-		
WIB A 0128 9.25%P5	TNR4CLXNS261	WB22A	21 %	-	-	-	100,000	100,000 -	-		
WIBB0130 9.75%P7-2	TN6K3B3UUB12	WB22B	21 %	-	-	-	100,000	100,000 -	-		
SERVICES FINANCIERS											
ARAB TUNISIAN LEASE											
ATL A0127 9.6% AP5	TNFUHZ3R7VR5	AT21A	21 %	-	-	-	100,900	99,580	2	1820	37455
ATL B0129 9.8%P7-2	TN6KZZEJ5N2	AT21B	21 %	-	-	-	100,000	100,000 -	-	-	-
ATLB1029 10.3%P7-2	TNNW3558ZUL9	AT22B	21 %	-	-	-	100,000	100,000 -	-	-	-
ATL A 1027 10% AP5	TN8DSPQCBC06	AT22A	21 %	-	-	-	100,000	99,010	4	6160	258794
ATLA0228 10.5% AP5	TNMA55MDD46	AT23A	21 %	-	-	-	100,000	100,000 -	-	-	-
ATLB0230 10.7%P7-2	TNBW945JEA5	AT23B	21 %	-	-	-	100,000	100,000 -	-	-	-
ATLA1028 10.7% AP5	TN06F5NFW3K1	A232A	21 %	-	-	-	99,340	99,340 -	-	-	-
ATLB1030 10.9%P7-2	TNWYE1PN6WF5	A232B	21 %	-	-	-	100,000	100,000 -	-	-	-
ATL0529 10.55% AP5	TNIKGWVIBC2	AT241	21 %	-	-	-	101,800	99,250	2	3510	311340
ATL0130 10.35% AP5	TNTUDMLZLCA16	AT242	21 %	-	-	-	102,290	100,000	1	700	58600
ATL0830 9.65% AP5	TNHOASGSR955	AT251	21 %	-	-	-	102,320	100,000	3	1918	207101
ATL0331 9.15% AP5	TN7XUIXDQY8	AT252	21 %	-	-	-	100,000	100,000 -	-	-	-
ATTIJARI LEASING											
TJL A 0927 10% AP5	TN4J4VCBM140	JL22F	21 %	-	-	-	100,000	100,000 -	-	-	-
TJLB927 T+2.75%AP5	TNCTFVWUXV74	JL22V	21 %	-	-	-	100,000	100,000 -	-	-	-
TJL 1028 10.7% AP5	TNMEZPU3I4U2	JL23F	21 %	-	-	-	100,000	100,000 -	-	-	-
TJL 0329 10.6% AP5	TN06AI2ZFOD3	JL24F	21 %	-	-	-	99,610	99,610	1	192	11488
TJL 0329T+2.5% AP5	TN88JDDM1JY5	JL24V	21 %	-	-	-	100,000	100,000 -	-	-	-
BTK LEASING											
BTKLS0930 9.4% AP5	TN1T1YC5F1E6	BTKLF	21 %	-	-	-	100,000	100,000 -	-	-	-
BTKLS930T+2.25%AP5	TNTFJOAWNBP7	BTKLV	21 %	-	-	-	100,000	100,000 -	-	-	-
COMPAGNIE INTERNATIONALE DE LEASING											
CIL0628 10.55% AP5	TNY1F6BOX6F5	CL23F	21 %	-	-	-	101,330	100,000	1	500	33078
DAAM TAMWEEL											
DAAM1030 10.1% AP5	TNTEPPETCXN3	DAM25	21 %	-	-	-	100,000	100,000 -	-	-	-
ENDA TAMWEEL											
ENDA A0729 10.8%P5	TNCYRRNQ4UA6	ENDAF	21 %	-	-	-	99,250	99,250 -	-	-	-
ENDA A0729T+2.9%P5	TN44RRP7AMA4	ENDAV	21 %	-	-	-	100,000	100,000 -	-	-	-
ENDA B0731 11%P7-2	TNNEAGRSFOD0	ENDBF	21 %	-	-	-	100,000	100,000 -	-	-	-
ENDA A0630 10%P5	TN632S5V0835	NDAAF	21 %	-	-	-	100,000	100,000 -	-	-	-
ENDA A0630T+2.5%P5	TNJUB2R91MN4	NDAAV	21 %	-	-	-	100,000	100,000 -	-	-	-
ENDAB632 10.2%P7-2	TNUPKQSV5F28	NDABF	21 %	-	-	-	100,000	100,000 -	-	-	-
HANNIBAL LEASE											
HLB0228 10,1%AP7-2	TN0007310584	H211B	21 %	-	-	-	100,000	100,000 -	-	-	-
HL A0327 9.6% AP5	TN77U54Q5NV3	H22AF	21 %	-	-	-	100,000	100,000 -	-	-	-
HL B0329 9.8%P7-2	TNJQTACHIQQ5	H22BF	21 %	-	-	-	100,000	100,000 -	-	-	-
HLA0328 10.75% AP5	TNL7VQZVHR54	H231F	21 %	-	-	-	100,000	100,000 -	-	-	-
HLB0328 T+2.6% AP5	TNAGSVAF5T2	H231V	21 %	-	-	-	100,000	100,000 -	-	-	-
HL A0429 10.7% AP5	TNAQSF8ZD1W1	H241F	21 %	-	-	-	100,000	100,000 -	-	-	-
HL 0430 10.20% AP5	TN1PFTZ4HEM1	HL251	21 %	-	-	-	100,000	100,000 -	-	-	-
TAYSIR MICROFINANCE											
TAY A1029 10.9%P5	TNEDMOU67Y09	TAYAF	21 %	-	-	-	100,000	100,000 -	-	-	-
TAY A1029T+2.95%P5	TNYQ67ISIXE1	TAYAV	21 %	-	-	-	100,000	100,000 -	-	-	-
TAYB1031 11.1%P7-2	TNAX90TPIFM2	TAYBF	21 %	-	-	-	100,000	100,000 -	-	-	-
TAYB1031T+3.2%P7-2	TNS5WSWT6FD4	TAYBV	21 %	-	-	-	100,000	100,000 -	-	-	-
TAYSIR 0431 9,4%P5	TNDCNOPSCAD9	TAY6F	21 %	-	-	-	100,000	100,000 -	-	-	-
TAYSIRO431T+2,4%P5	TNRVE5COXC06	TAY6V	21 %	-	-	-	100,000	100,000 -	-	-	-
TUNISIE LEASING ET FACTORING											
TL B0626 11.7%P7-2	TN0002102127	T91BF	21 %	-	-	-	102,630	102,630 -	-	-	-
TLF SA1026 9.8%AP5	TNZSBU7F6WY7	T21SA	21 %	-	-	-	100,880	100,880 -	-	-	-
TLF 0427 9.6% AP5	TNYJL6N2AEP6	TL22F	21 %	-	-	-	100,440	100,440 -	-	-	-
TLF0427 T+2.75%AP5	TNKH48FZVRH1	TL22V	21 %	-	-	-	100,000	100,000 -	-	-	-
TLF 1027 10% AP5	TNXIY8MEDJE3	T222F	21 %	-	-	-	100,000	100,000 -	-	-	-
TLF1027 T+2.75%AP5	TNRO099VZUY8	T222V	21 %	-	-	-	100,000	100,000 -	-	-	-
TLF0428 10,55% AP5	TN99P72UERY9	TL231	21 %	-	-	-	100,000	100,000 -	-	-	-
TLF0129 10,70% AP5	TNMCJHUZPRD0	TL23F	21 %	-	-	-	101,760	99,130	3	3910	244742
TLF0129T+2.5%AP5	TNQYE48RCJT2	TL23V	21 %	-	-	-	100,000	100,000 -	-	-	-
TLF 0529T+2.5% AP5	TNUSNP2H8PH1	TL24V	21 %	-	-	-	100,000	100,000 -	-	-	-
TLF0529 10,60% AP5	TN4SCYEXIVY5	TL24F	21 %	-	-	-	102,510	100,000	1	350	31451
TLF0929 10,50% AP5	TNIPE0BZ0LR6	T242F	21 %	-	-	-	100,000	100,000 -	-	-	-
TLF0929 T+2.5% AP5	TNP89T6GPQD0	T242V	21 %	-	-	-	100,000	100,000 -	-	-	-
TLF 0530 10% AP5	TNQ8KNUQ09D7	TL251	21 %	-	-	-	100,000	100,000	1	1100	118438
TLFS1130 9.25% AP5	TNMTWPZD31L4	TL255	21 %	-	-	-	100,000	100,000 -	-	-	-
Total				0	0	0			32	65895	5149023

Instruments – Marché Hors Cote

Actions

Semaine du 21/04/2026 au 25/04/2026								Année 2026				
Valeur	Code ISIN	MNEMO	Groupe	Échanges	Quantité	Capitaux	Clôture	Ouverture	Rendement annuel	Échanges	Quantité	Capitaux en TND
SITEX	TN0004300307	SITEX		13	–	–	2,990	2,410	24,07%		2	2
STE TUN. DU SUCRE	TN0006170013	STS		13	4	138	1 512	11,560	9,600	20,42%	47	3 464
TOTAL					4	138	1 512				49	3 466

Lignes Secondaires

Semaine du 21/04/2026 au 25/04/2026								Année 2026		
Valeur	Code ISIN	MNEMO	Groupe	Échanges	Quantité	Capitaux	Clôture	Échanges	Quantité	Capitaux en TND
Aucune donnée										

Autres

Semaine du 21/04/2026 au 25/04/2026								Année 2026				
Valeur	Code ISIN	MNEMO	Groupe	Échanges	Quantité	Capitaux	Clôture	Ouverture	Rendement annuel	Échanges	Quantité	Capitaux en TND
Aucune donnée												