

29 avril 2026

LU	MA	ME	JE	VE	SA	DI
		01	02	03	04	05
06	07	08	09	10	11	12
13	14	15	16	17	18	19
20	21	22	23	24	25	26
27	28	29	30			

PHYSIONOMIE BOURSIÈRE 2026

Sommaire

■ Indicateurs & Activité des Marchés

2

■ Marché Principal : Palmarès

4

■ Marché Principal : Par compartiment & Groupe de cotation

6

■ Marché Principal : Par catégorie d'avoirs

8

■ Marché Obligataire

9

■ Marché Hors Cote

10

■ Récap sur l'année

11

■ Instruments

21

Indicateurs & Activité des marchés

Séance du 29/04/2026

Cap.Boursière (MD) **41 640**

Var. du jour : **0,93%**

Var. annuelle : **20,12%**

Marchés	Echanges bloc	Quantité bloc	Capitaux bloc	Echanges	Quantité	Capitaux (TND)
Marché Principal	0	0	0	3 272	986 321	12 673 164

Sociétés Cotées	Hausse	Baisse	Inchangé	NC	Suspendu
75	28	25	9	11	2

Capitaux traités en TND

Séance du jour

77 446 640

Total

12 673 164

Cote : Titres de capital

60 335 405

Cote : Titres de créance

245

Hors Cote

4 437 827

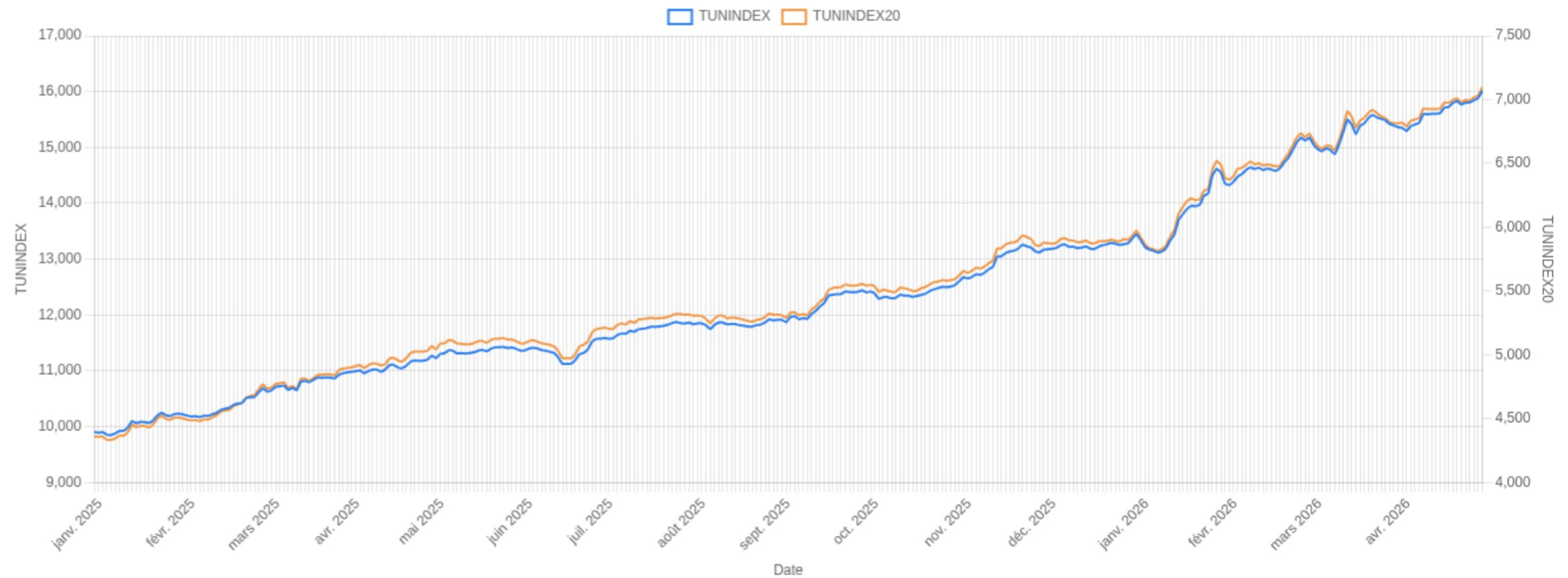
Enregistrements

0

Déclarations

TUNINDEX	Var. du jour	Plus haut de l'année	Plus bas de l'année
16 017,40	0,82%	16 017,40	13 119,98
	Var. annuelle	29/04/2026	08/01/2026
	19,09%		

TUNINDEX20	Var. du jour	Plus haut de l'année	Plus bas de l'année
7 098,86	0,95%	7 098,86	5 814,06
	Var. annuelle	29/04/2026	08/01/2026
	18,80%		



Quantités traitées

Séance du jour

1 486 078**Total****986 321**

Cote : Titres de capital

109 648

Cote : Titres de créance

20

Hors Cote

390 089

Enregistrements

0

Déclarations

Indices sectoriels	Indice du jour	Indice veille	Var. du jour	Var. sur l'année	Poids dans TUNINDEX	Plus haut de l'année	Plus bas de l'année
INDICES DES SOCIETES FINANCIERES	12 350,86	12 241,42	0,89%	18,48%	63,13%	23/03/2026	12 399,52
INDICES DES BANQUES	11 480,39	11 359,94	1,06%	18,73%	55,49%	23/03/2026	11 557,10
INDICES DES ASSURANCE	22 945,98	22 999,43	-0,23%	15,85%	4,25%	28/04/2026	22 999,43
INDICES DES SERVICES FINANCIERS	22 037,76	22 122,00	-0,38%	17,65%	3,39%	25/03/2026	22 592,47
INDICES DES SERVICES AUX CONSOMMATEURS	6 234,73	6 241,39	-0,11%	25,09%	3,59%	23/03/2026	6 264,35
INDICES DE DISTRIBUTION	9 822,79	9 833,28	-0,11%	25,09%	3,59%	23/03/2026	9 869,46
INDICES DES BIENS DE CONSOMMATION	13 498,74	13 365,82	0,99%	18,89%	21,45%	29/04/2026	13 498,74
INDICES AGRO ALIMENTAIRE ET BOISSONS	17 620,73	17 394,36	1,30%	25,29%	17,28%	29/04/2026	17 620,73
INDICES DES PRODUITS MENAGERS ET DE SOIN PERSONNEL	3 480,23	3 489,17	-0,26%	-1,85%	4,17%	15/01/2026	3 719,77
INDICES DES INDUSTRIES	2 259,62	2 248,99	0,47%	25,49%	7,81%	29/04/2026	2 259,62
INDICES DE BATIMENT ET MATERIAUX DE CONSTRUCTION	802,88	817,89	-1,84%	3,13%	2,89%	20/04/2026	830,87
INDICES DES MATERIAUX DE BASE	7 239,45	7 183,18	0,78%	6,55%	1,83%	26/03/2026	8 042,04

Nombre de transactions

Séance du jour

3 286**Total****3 272**

Cote : Titres de capital

7

Cote : Titres de créance

2

Hors Cote

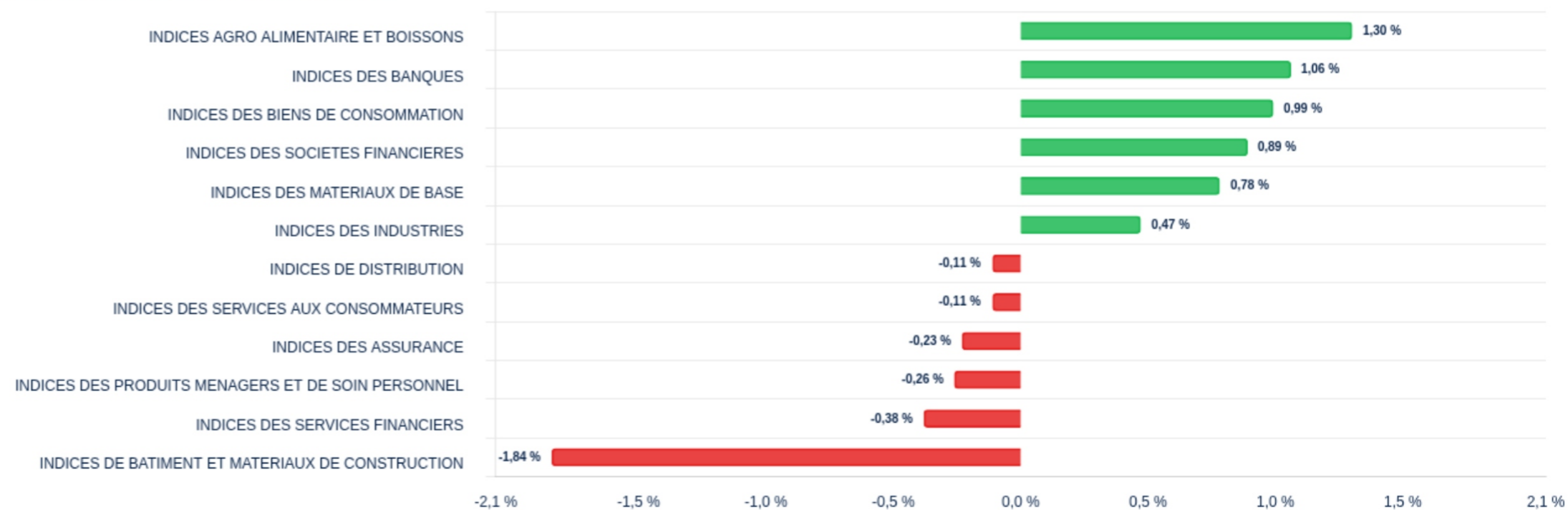
5

Enregistrements

0

Déclarations

Variation journalière des indices sectoriels

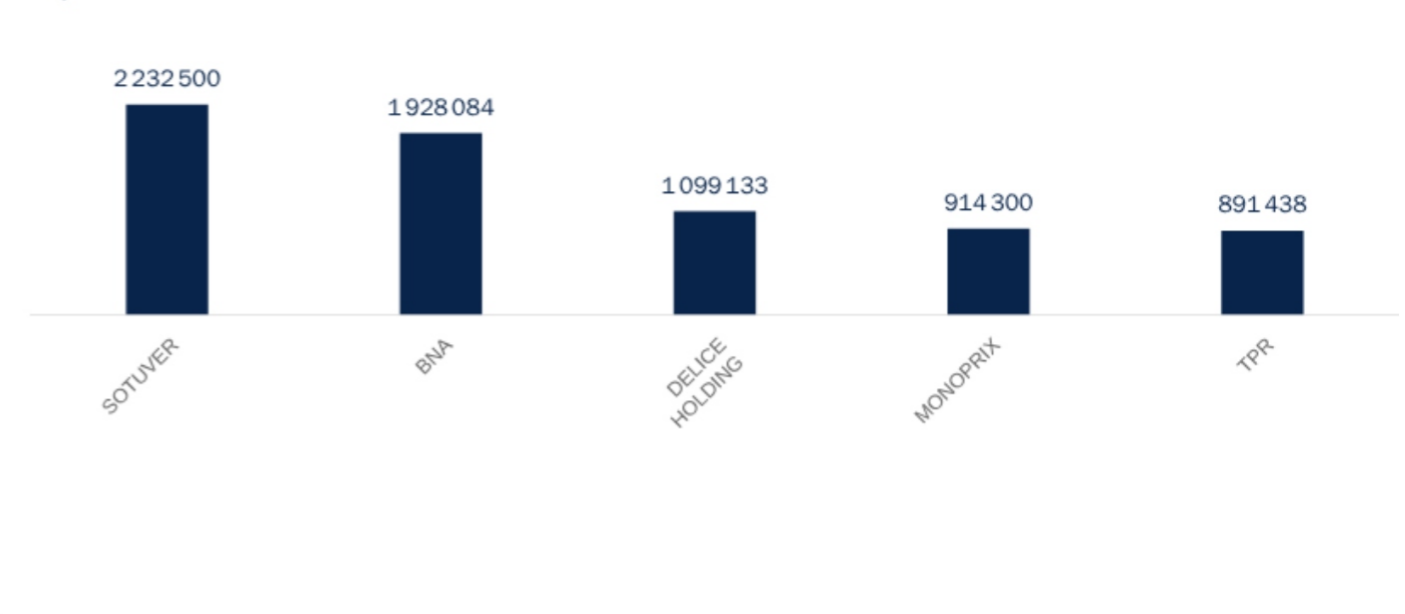


Marché Principal : Palmarès

Valeurs les plus actives

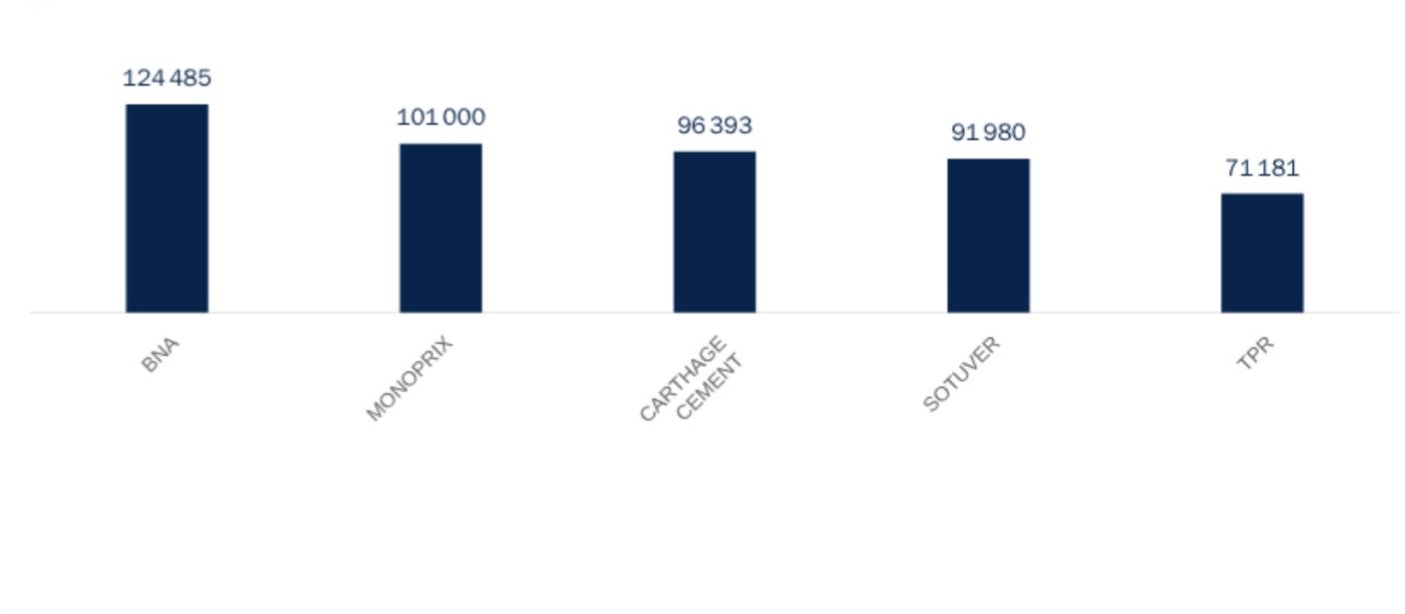
Valeur	Compartiment	Groupe	Capitaux en TND ▼
SOTUVER	A	11	2 232 500
BNA	A	11	1 928 084
DELICE HOLDING	A	11	1 099 133
MONOPRIX	B	12	914 300
TPR	A	11	891 438

Capitaux en TND

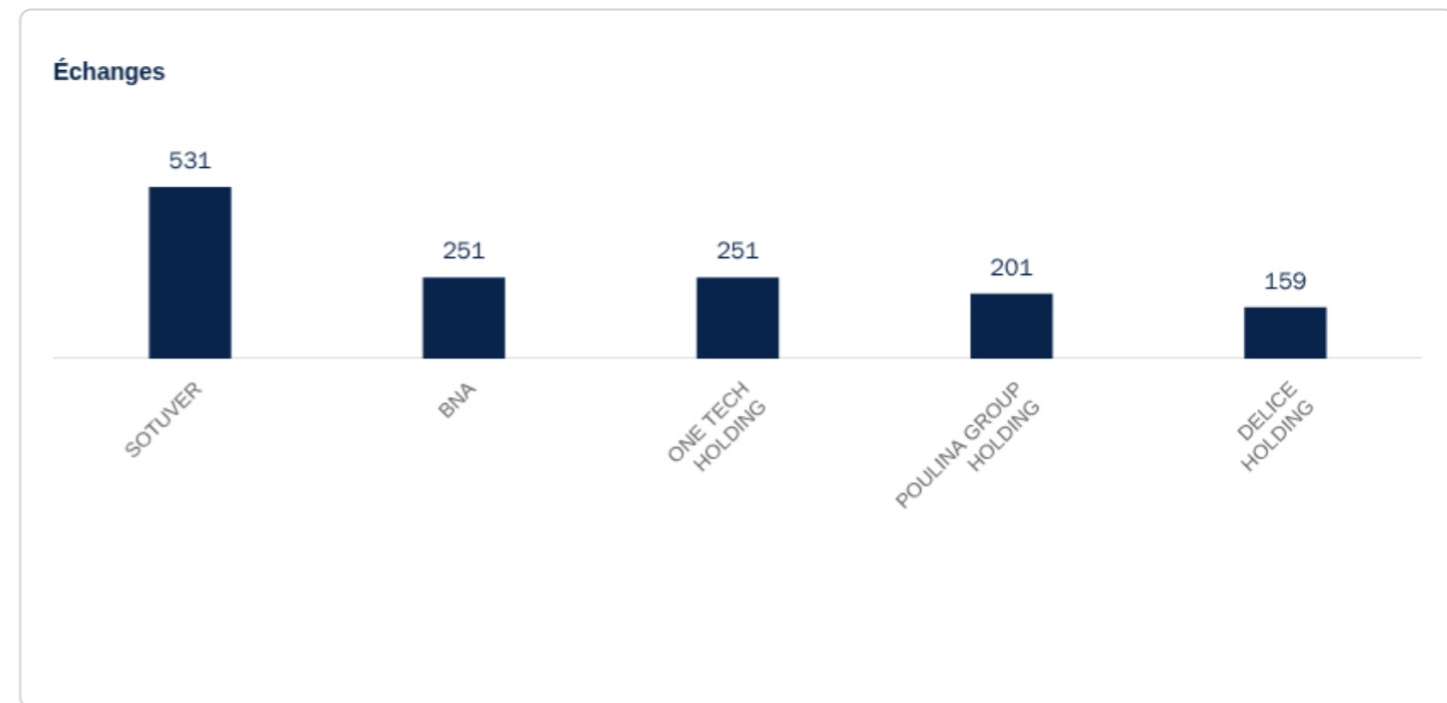


Valeur	Compartiment	Groupe	Quantité ▼
BNA	A	11	124 485
MONOPRIX	B	12	101 000
CARTHAGE CEMENT	A	11	96 393
SOTUVER	A	11	91 980
TPR	A	11	71 181

Quantité

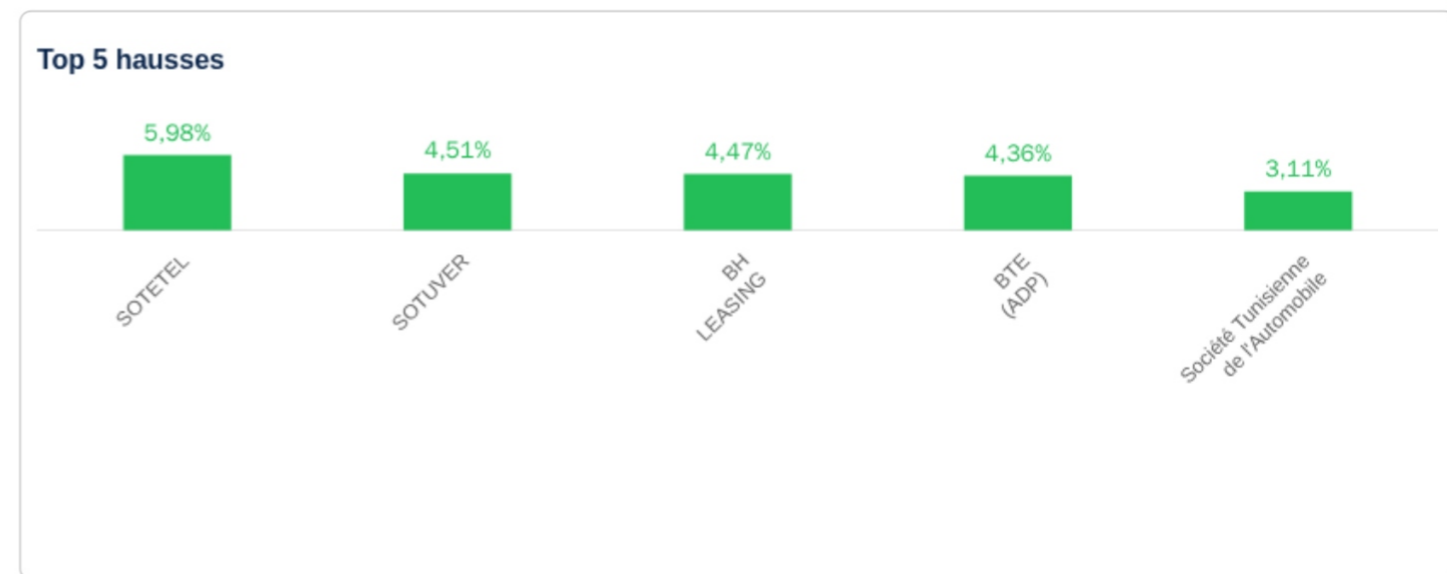


Valeur	Compartiment	Groupe	Échanges ▼
SOTUVER	A	11	531
BNA	A	11	251
ONE TECH HOLDING	A	11	251
POULINA GROUP HOLDING	A	11	201
DELICE HOLDING	A	11	159

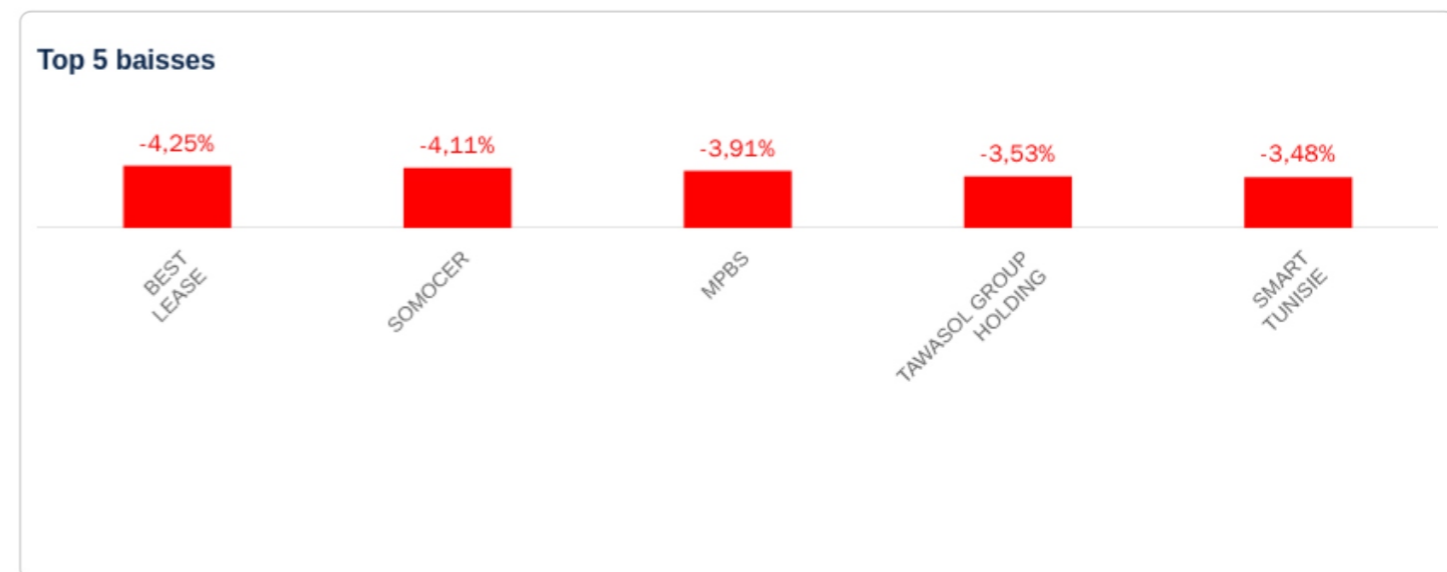


Principaux écarts

Valeur	Groupe	Cours de Clôture	Var. du Jour ▼
SOTETEL	11	9,570	5,98%
SOTUVER	11	24,790	4,51%
BH LEASING	12	3,970	4,47%
BTE (ADP)	12	5,750	4,36%
Société Tunisienne de l'Automobile	11	62,900	3,11%



Valeur	Groupe	Cours de Clôture	Var. du Jour ▼
BEST LEASE	12	2,480	-4,25%
SOMOCER	99	0,700	-4,11%
MPBS	11	8,840	-3,91%
TAWASOL GROUP HOLDING	99	0,820	-3,53%
SMART TUNISIE	11	28,010	-3,48%

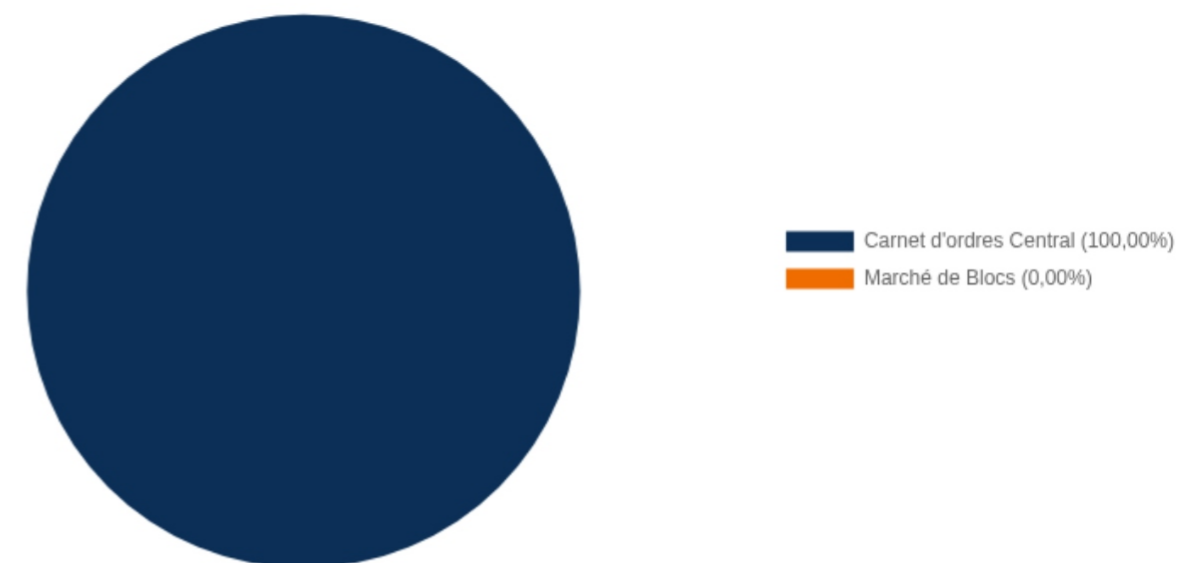


Marché Principal : par compartiment & par groupe de cotation

Répartition du volume entre Carnet d'ordres central et Marchés de blocs

Marché	Échanges	Quantité	Capitaux en TND	Capitaux en % ▼
Carnet d'ordres Central	3 272	986 321	12 673 164	100,00%
Marché de Blocs	0	0	0	0,00%
Total	3 272	986 321	12 673 164	100,00%

Répartition du volume entre Carnet d'ordres central et Marché de blocs



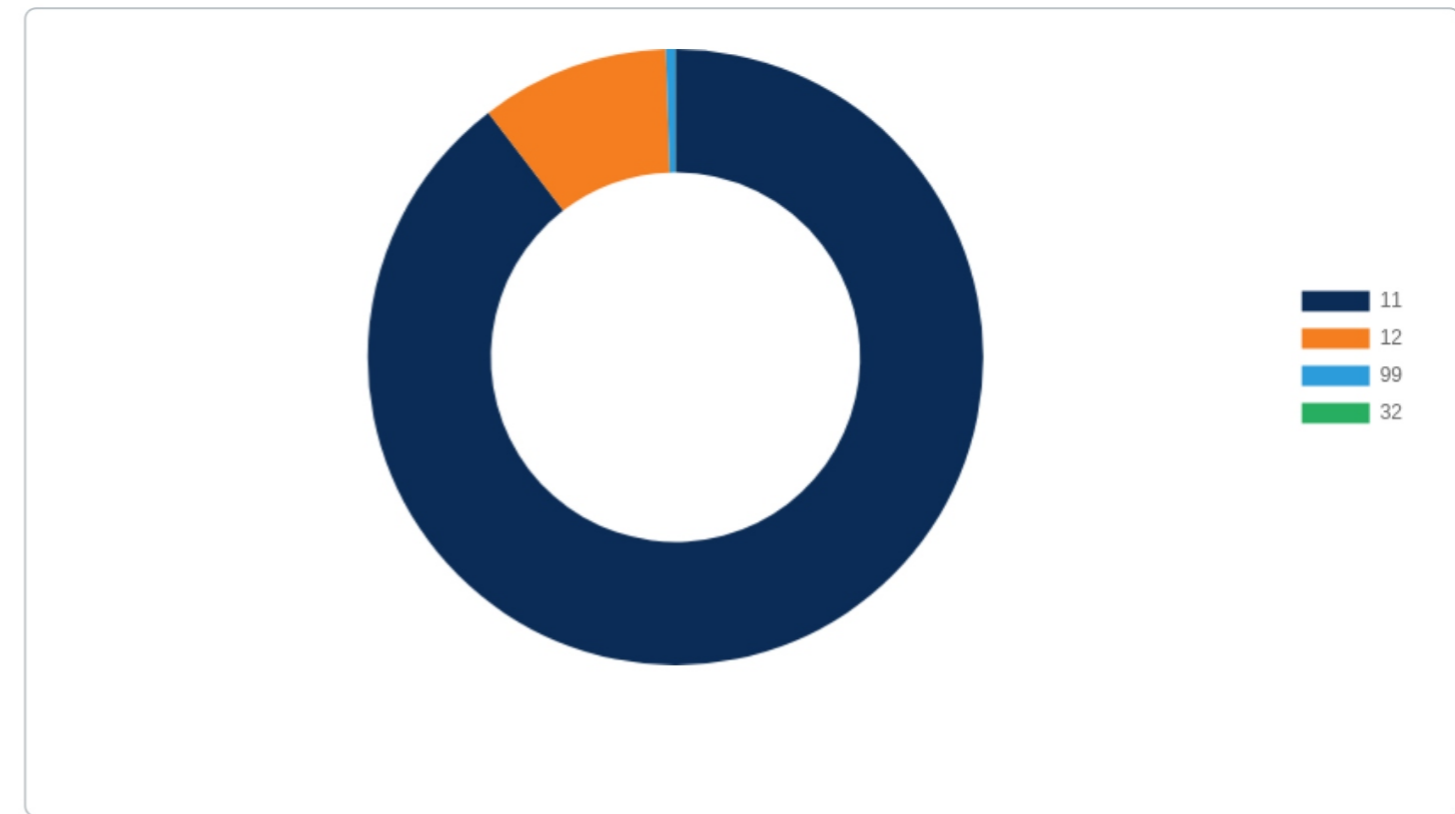
Répartition du volume par Compartiment

Compartiment	Échanges	Quantité	Capitaux en TND	Capitaux en % ▼
A	2 396	704 588	10 411 023	82,15%
B	839	257 849	2 199 808	17,36%
S	37	23 884	62 333	0,49%
Total	3 272	986 321	12 673 164	100,00%



Répartition du volume par groupe de cotation

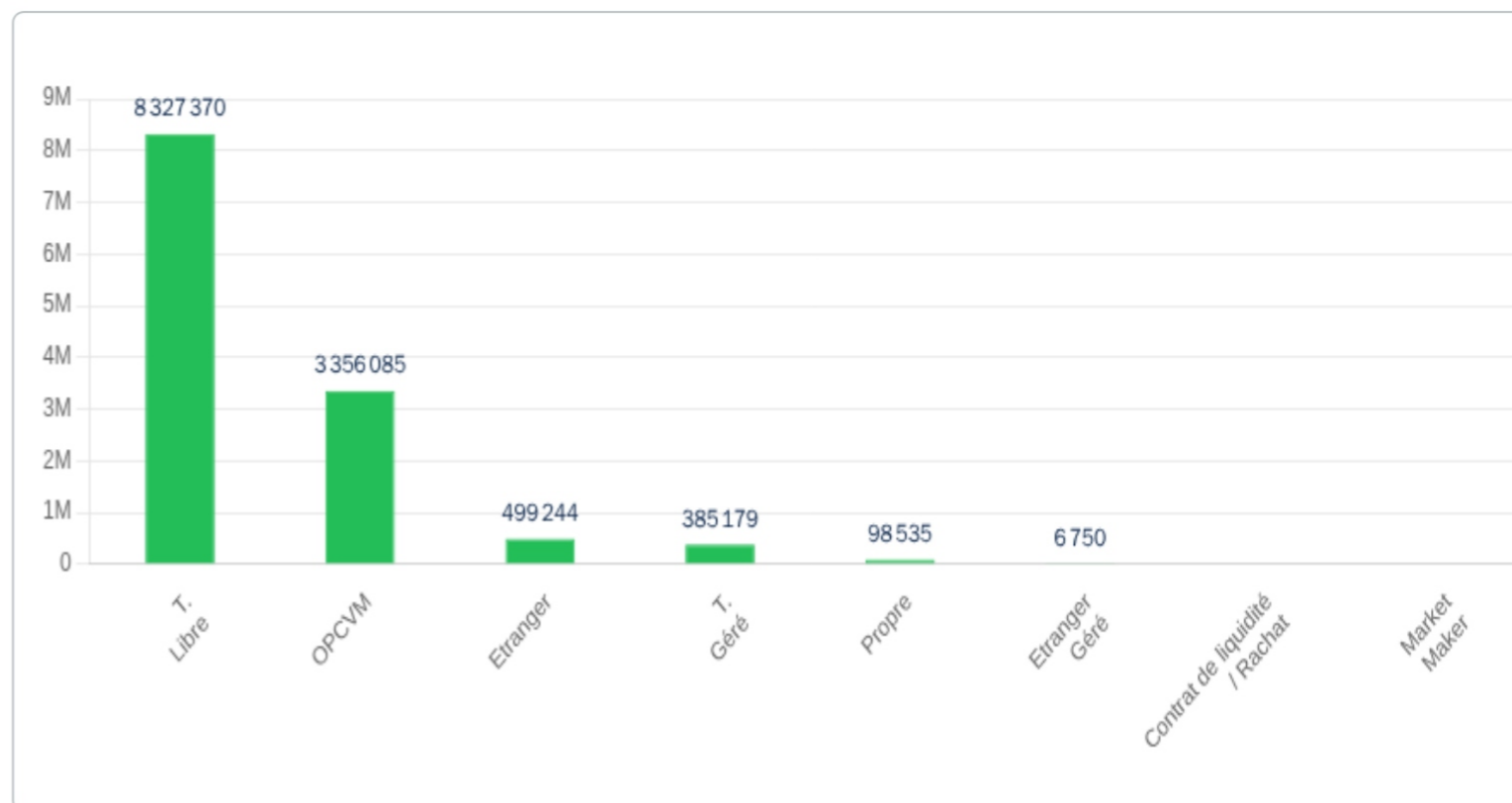
Groupe de cotation	Échanges	Quantité	Capitaux en TND	Capitaux en % ▼
11	3 068	829 331	11 354 674	89,60%
12	135	132 980	1 255 375	9,91%
99	37	23 884	62 333	0,49%
32	32	126	782	0,01%
Total	3 272	986 321	12 673 164	100,00%



Marché Principal : par catégorie d'avoirs

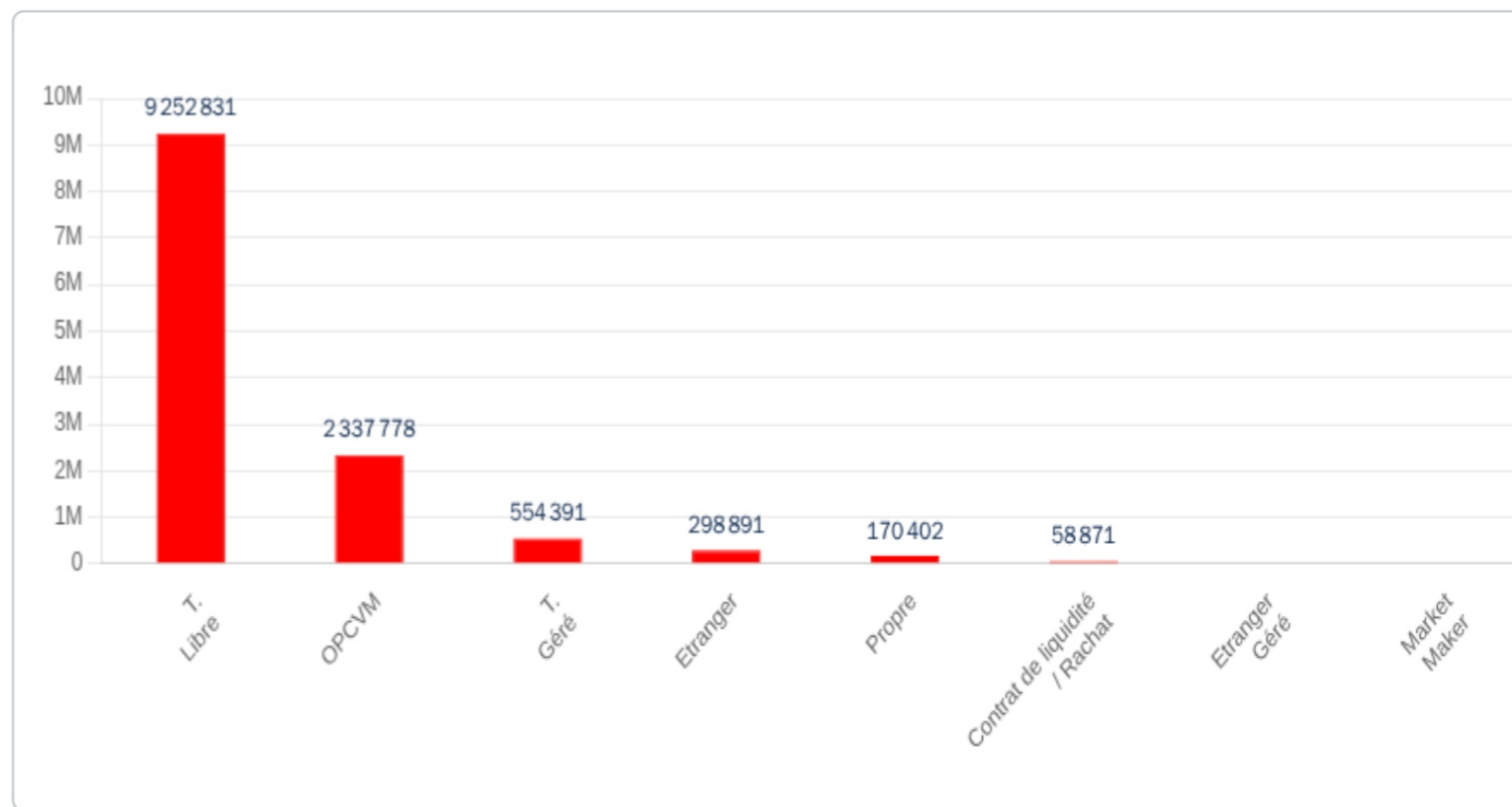
Achat

Achat	Echanges	Quantité	Capitaux en TND	Capitaux en %
T. Libre	2774	628748	8327370	65,71%
OPCVM	308	295136	3356085	26,48%
Etranger	47	30203	499244	3,94%
T. Géré	102	25302	385179	3,04%
Propre	36	6432	98535	0,78%
Etranger Géré	5	500	6750	0,05%
Contrat de liquidité / Rachat	0	0	0	0,00%
Market Maker	0	0	0	0,00%
Total	3272	986321	12673164	100,00%



Vente

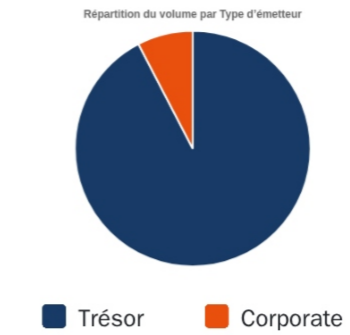
Vente	Echanges	Quantité	Capitaux en TND	Capitaux en %
T. Libre	2579	797556	9252831	73,01%
OPCVM	319	125439	2337778	18,45%
T. Géré	260	35699	554391	4,37%
Etranger	58	16995	298891	2,36%
Propre	48	8798	170402	1,34%
Contrat de liquidité / Rachat	8	1834	58871	0,46%
Etranger Géré	0	0	0	0,00%
Market Maker	0	0	0	0,00%
Total	3272	986321	12673164	100,00%



Marché Obligataire

Type d'émetteur

Type d'émetteur	Echange	Quantité	Capitaux en TND ▼	Capitaux en %
Trésor	5	59 648	55 733 024	92,37%
Corporate	2	50 000	4 602 380	7,63%
Total	7	109 648	60 335 405	100,00%



Achat	Echanges	Quantité	Capitaux en TND	Capitaux en %
OPCVM	4	59 600	55 732 509	92,37%
T. Libre	2	50 000	4 602 380	7,63%
T. Géré	1	48	515	0,00%
Contrat de liquidité / Rachat	0	0	0	0,00%
Propre	0	0	0	0,00%
Etranger Géré	0	0	0	0,00%
Etranger	0	0	0	0,00%
Market Maker	0	0	0	0,00%
Total	7	109 648	60 335 405	100,00%

Vente	Echanges	Quantité	Capitaux en TND	Capitaux en %
Propre	3	59 000	55 126 044	91,37%
T. Libre	3	50 048	4 602 896	7,63%
OPCVM	1	600	606 465	1,01%
Contrat de liquidité / Rachat	0	0	0	0,00%
Etranger Géré	0	0	0	0,00%
Etranger	0	0	0	0,00%
Market Maker	0	0	0	0,00%
T. Géré	0	0	0	0,00%
Total	7	109 648	60 335 405	100,00%

Marché Hors Cote

Cotation Électronique

Echanges	Quantité	Capitaux en TND
2	20	245

Répartition par catégorie de donneurs d'ordres

Achat	Echanges	Quantité	Capitaux en TND	Capitaux en %
T. Libre	2	20	245	100,00
Total	2	20	245	100,00

Vente	Echanges	Quantité	Capitaux en TND	Capitaux en %
T. Libre	2	20	245	100,00
Total	2	20	245	100,00

Cotation sur Panneaux : Les enchères

Echanges	Quantité	Capitaux en TND
0	0	0

Répartition par catégorie de donneurs d'ordres

Achat	Echanges	Quantité	Capitaux en TND	Capitaux en %
Total	0	0	0	

Vente	Echanges	Quantité	Capitaux en TND	Capitaux en %
Total	0	0	0	

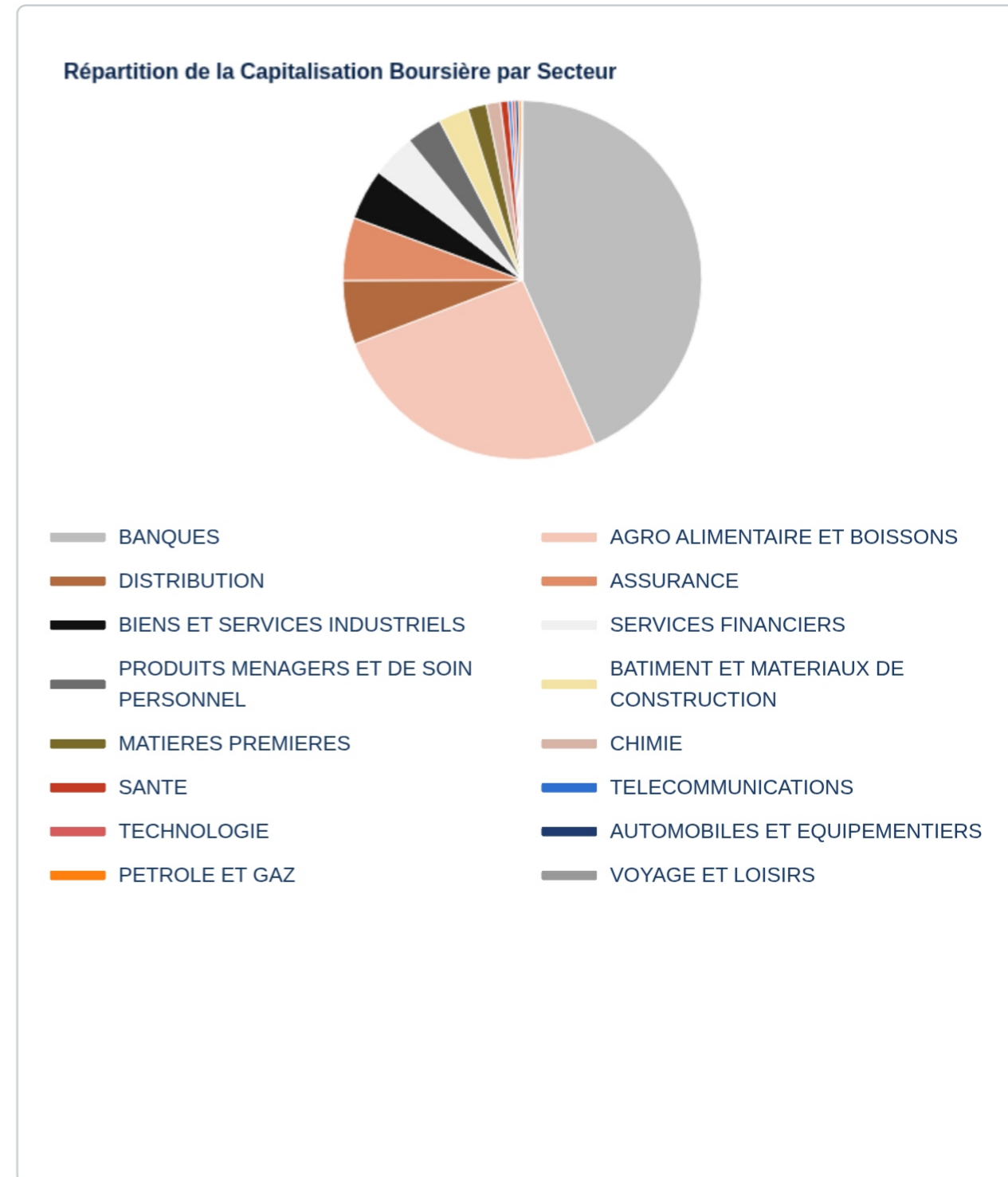
Récap sur l'année

Marchés ▲	Echanges cumulés 2026 ↓	Echanges cumulés 2025 ↓	Variation ↓	Quantité cumulée 2026 ↓	Quantité cumulée 2025 ↓	Variation ↓	Capitaux cumulés 2026 en TND ↓	Capitaux cumulés 2025 en TND ↓	Variation ↓
Cote : Titres de Capital	247 463	163 260	51,58 %	113 001 122	67 059 409	68,51 %	1 420 228 701	569 319 996	149,46 %
Cote : Titres de Créances	269	282	-4,61 %	817 470	2 191 926	-62,71 %	190 217 451	170 624 983	11,48 %
Hors Cote	53	1 572	-96,63 %	3 686	1 348 603	-99,73 %	35 927	3 479 470	-98,97 %
Enchères	26	88	-70,45 %	15 707	183 687	-91,45 %	834 742	1 950 190	-57,20 %
Enregistrements	489	475	2,95 %	20 897 149	28 202 861	-25,90 %	504 643 888	734 194 670	-31,27 %
Déclarations	4	2	100,00 %	4	769	-99,48 %	6 387	339 010	-98,12 %
Total	248 304	165 679	49,87 %	134 735 138	98 987 255	36,11 %	2 115 967 096	1 479 908 320	42,98 %

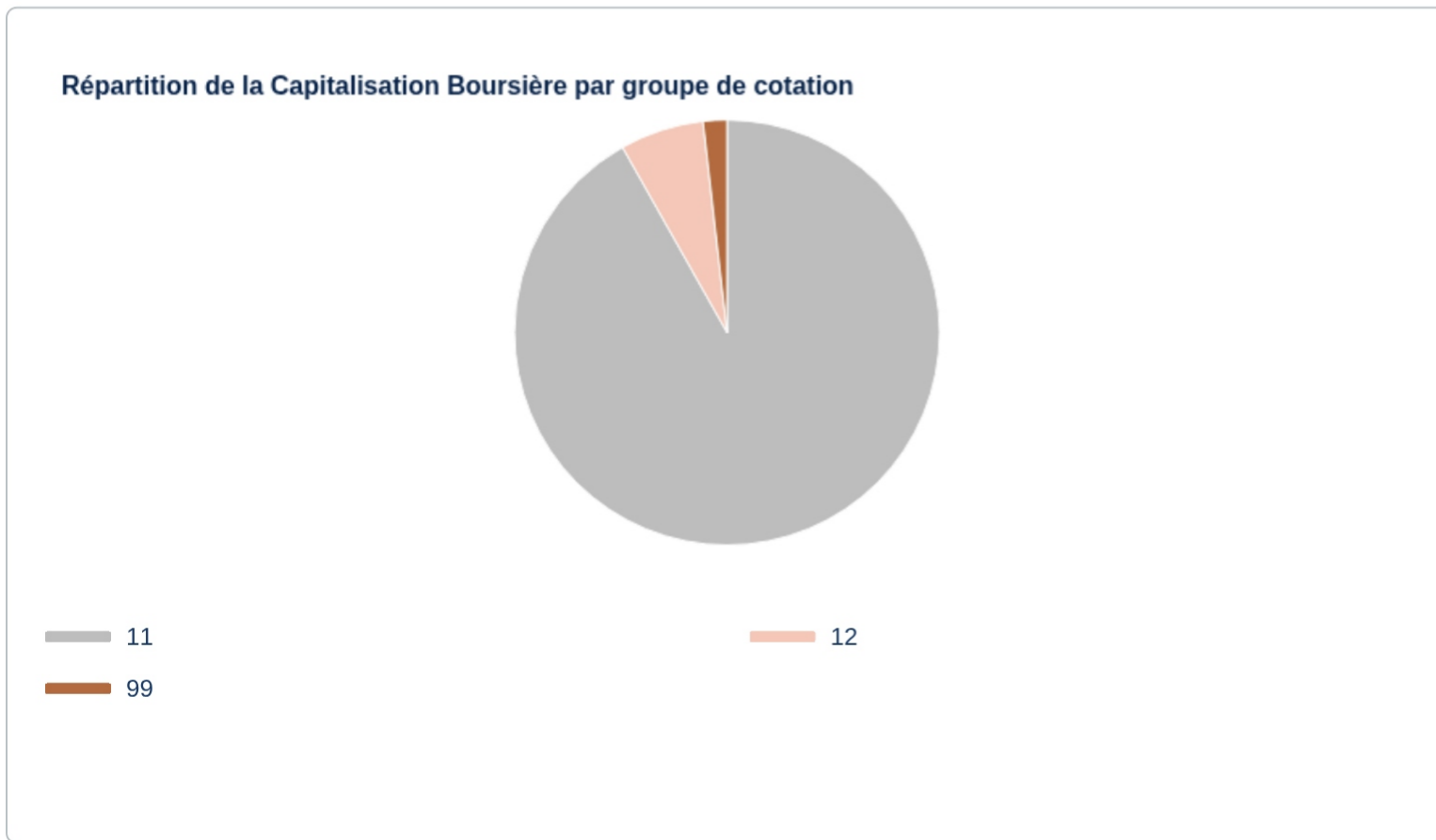
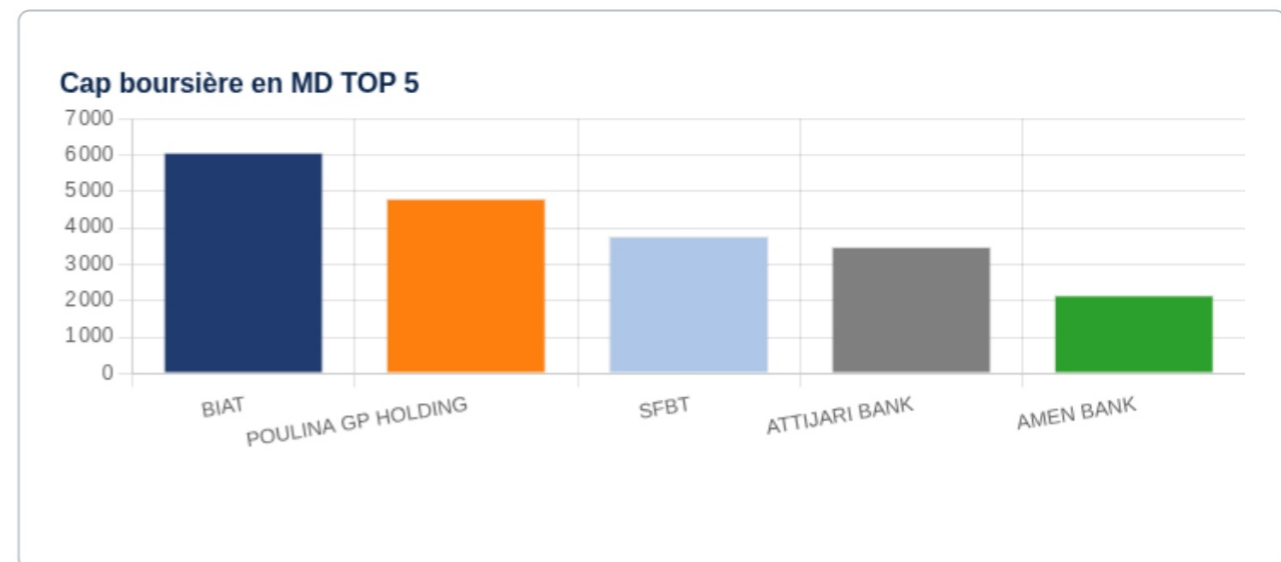
Capitalisation Boursière

Capitalisation boursière en MD	41 640	Var. Annuelle	20,12 %	Participation étrangère	18,13%	CAP. Boursière flottante ds Tunindex en MD	9 664	Cap. Boursière 100%	Cap.Flôt.ds Tunindex 23,21 %
--------------------------------	--------	---------------	---------	-------------------------	--------	--	-------	---------------------	------------------------------

Secteur	Cap. boursière (MD) ▼	En %	Var.annuelle
BANQUES	18 049	43,35 %	0,91 %
AGRO ALIMENTAIRE ET BOISSONS	10 755	25,83 %	1,26 %
DISTRIBUTION	2 408	5,78 %	0,03 %
ASSURANCE	2 364	5,68 %	-0,15 %
BIENS ET SERVICES INDUSTRIELS	1 909	4,58 %	2,37 %
SERVICES FINANCIERS	1 644	3,95 %	-0,81 %
PRODUITS MENAGERS ET DE SOIN PERSONNEL	1 337	3,21 %	-0,26 %
BATIMENT ET MATERIAUX DE CONSTRUCTION	1 130	2,71 %	-1,56 %
MATIERES PREMIERES	706	1,70 %	0,86 %
CHIMIE	521	1,25 %	0,17 %
SANTE	294	0,71 %	-0,32 %
TELECOMMUNICATIONS	133	0,32 %	-0,36 %
TECHNOLOGIE	128	0,31 %	-2,68 %
AUTOMOBILES ET EQUIPEMENTIERS	122	0,29 %	0,00 %
PETROLE ET GAZ	105	0,25 %	-0,59 %
VOYAGE ET LOISIRS	36	0,09 %	-2,86 %
Total	41 640	100,00 %	



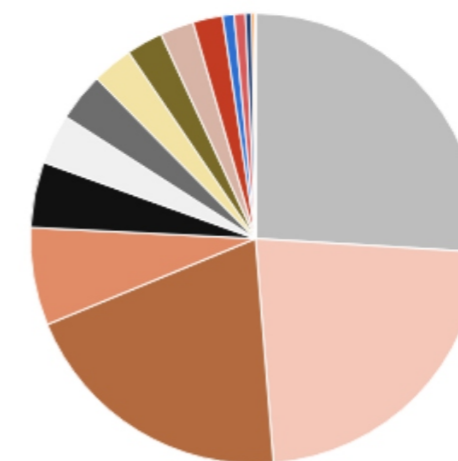
Valeur	Cap. Boursière en MD	En %
BIAT	6079	14,60 %
POULINA GP HOLDING	4815	11,56 %
SFBT	3767	9,05 %
ATTIJARI BANK	3490	8,38 %
AMEN BANK	2165	5,20 %
Total	20316	48,79 %



Activité par secteur

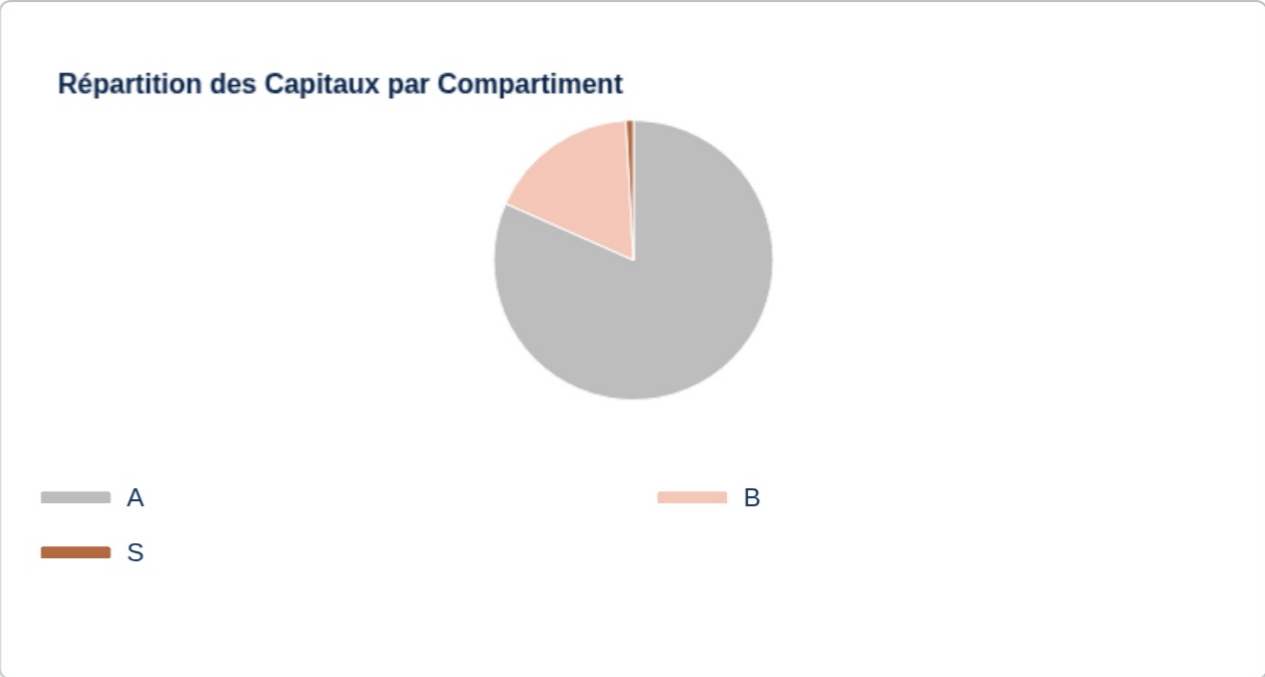
Secteur	Échanges	Quantité	Capitaux en TND	Capitaux en %
AGRO ALIMENTAIRE ET BOISSONS	30 981	17 328 655	368 662 271	25,96 %
BIENS ET SERVICES INDUSTRIELS	30 912	26 154 126	323 330 148	22,77 %
BANQUES	54 506	16 158 431	284 725 897	20,05 %
DISTRIBUTION	17 911	6 516 335	99 714 297	7,02 %
ASSURANCE	14 669	4 224 607	66 915 564	4,71 %
PRODUITS MENAGERS ET DE SOIN PERSONNEL	22 730	5 977 806	50 882 841	3,58 %
SERVICES FINANCIERS	12 366	2 415 595	49 197 073	3,46 %
TECHNOLOGIE	7 684	4 328 443	41 649 910	2,93 %
MATIERES PREMIERES	11 811	3 282 987	37 216 982	2,62 %
SANTE	8 257	3 688 735	34 365 604	2,42 %
BATIMENT ET MATERIAUX DE CONSTRUCTION	18 764	15 354 447	30 365 981	2,14 %
TELECOMMUNICATIONS	6 829	4 352 301	11 607 037	0,82 %
CHIMIE	4 784	133 277	11 544 086	0,81 %
AUTOMOBILES ET EQUIPEMENTIERS	3 005	1 967 163	6 290 647	0,44 %
PETROLE ET GAZ	1 419	137 276	3 423 949	0,24 %
VOYAGE ET LOISIRS	835	980 938	336 412	0,02 %
Total	247 463	113 001 122	1 420 228 701	100.00 %

Répartition des Capitaux par Secteur

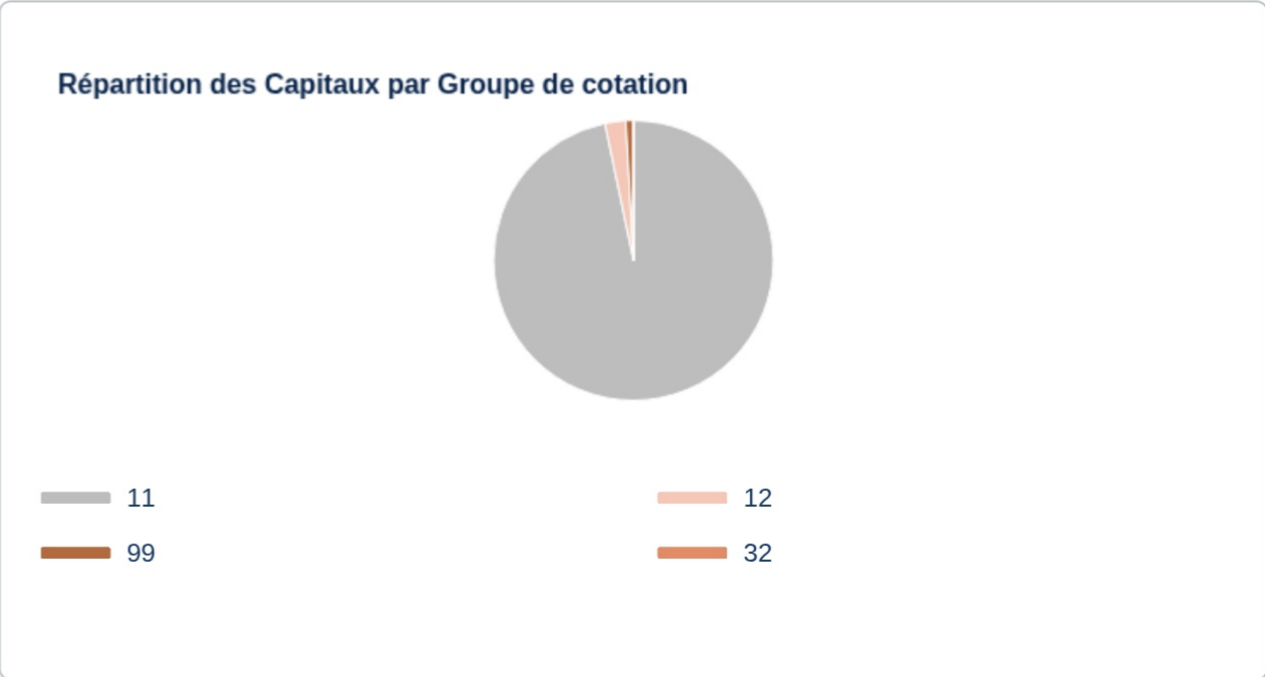


Par compartiment & Groupe de cotation

Compartiment	Échanges	Quantité	Capitaux en TND	Capitaux en %
A	168 748	81 262 685	1 159 428 740	81,64 %
B	69 652	21 723 441	248 598 140	17,50 %
S	9 063	10 014 996	12 201 822	0,86 %
Total	247 463	113 001 122	1 420 228 701	100.00 %



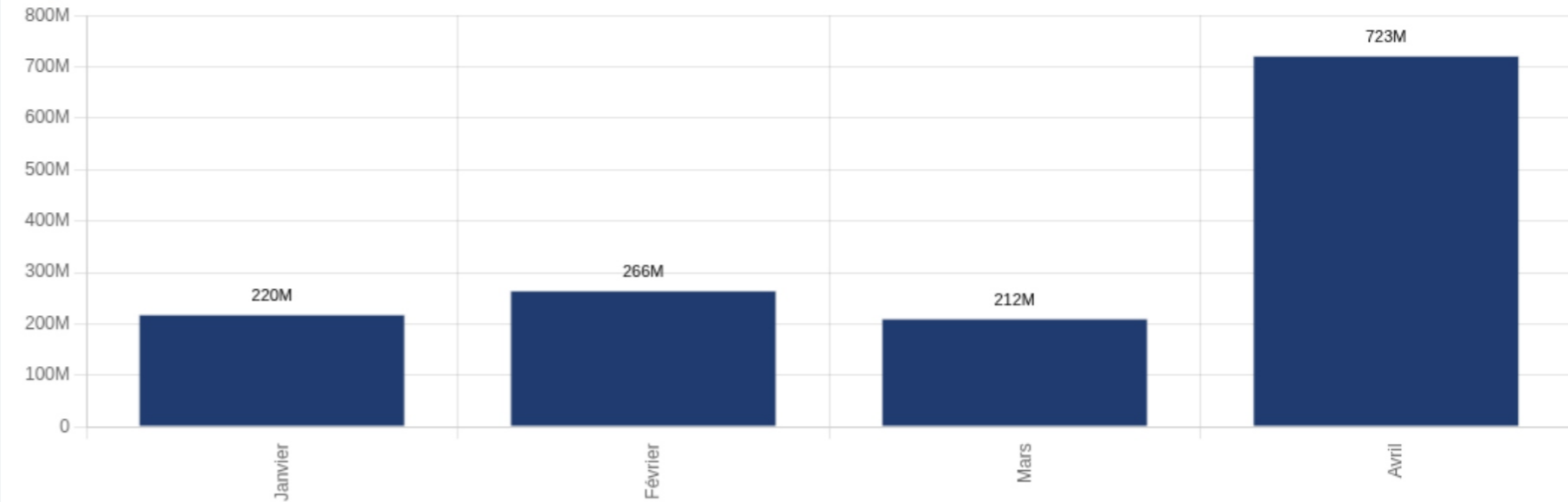
Groupe de cotation	Échanges	Quantité	Capitaux en TND	Capitaux en %
11	228 188	100 591 087	1 373 746 155	96,73 %
12	6 379	2 358 848	34 064 847	2,40 %
99	8 919	10 014 348	12 197 189	0,86 %
32	3 977	36 839	220 511	0,02 %
Total	247 463	113 001 122	1 420 228 701	100.00 %



Evolution mensuelle des capitaux traités

Mois	Echanges	Quantité	Capitaux en TND	Capitaux en %
Janvier	65 451	22 655 830	219 882 904	15,48 %
Février	51 872	19 595 841	265 912 216	18,72 %
Mars	56 293	19 512 185	211 685 738	14,91 %
Avril	73 847	51 237 266	722 747 843	50,89 %
Total	247 463	113 001 122	1 420 228 701	100.00 %

Capitaux traités sur la cote de la bourse



Achat

Mois	Contrat de liquidité / Rachat	Etranger	Etranger Géré	Market Maker	OPCVM	Propre	T. Géré	T. Libre	Total
Janvier	357 291	5 865 195	86 909		39 720 950	2 089 700	27 643 306	144 119 552	219 882 904
Février	119 160	2 790 003	12 834		41 701 853	4 939 271	18 888 468	197 460 626	265 912 216
Mars	508 428	5 686 372	14 758		48 346 467	13 322 224	22 258 374	121 549 116	211 685 738
Avril	747 296	212 143 635	31 006		54 029 231	1 253 706	29 856 144	424 686 825	722 747 843
Total	1 732 175	226 485 204	145 507		183 798 502	21 604 901	98 646 293	887 816 119	1 420 228 701

Vente

Mois	Contrat de liquidité / Rachat	Etranger	Etranger Géré	Market Maker	OPCVM	Propre	T. Géré	T. Libre	Total
Janvier	437 318	6 411 174	22 682		35 671 117	532 921	26 363 928	156 213 763	219 882 904
Février	2 253 002	319 932	2 994		28 168 288	2 921 846	24 090 553	208 155 601	265 912 216
Mars	1 513 763	1 167 049	9 788		24 063 879	14 036 657	20 061 777	150 832 827	211 685 738
Avril	1 357 303	2 244 522	65 193		38 407 764	2 527 706	23 800 299	654 345 056	722 747 843
Total	5 561 386	4 372 677	100 657		126 311 048	20 019 130	94 316 557	1 169 547 246	1 420 228 701

Marché de Bloc

Mois	Etranger	Propre	T.Libre	Total
Janvier			4 345 300	4 345 300
Février			67 271 000	67 271 000
Mars		11 443 526		11 443 526
Avril	210 984 361		251 347 250	462 331 611
Total	210 984 361	11 443 526	322 963 550	545 391 437

Marché de Bloc

Mois	Etranger	Propre	T.Libre	Total
Janvier			4 345 300	4 345 300
Février			67 271 000	67 271 000
Mars		11 443 526		11 443 526
Avril			462 331 611	462 331 611
Total		11 443 526	533 947 911	545 391 437

Echanges	Quantité	Capitaux en TND
269	817 470	190 217 451

Type d'émetteur

Type d'émetteur	Échanges	Quantité	Capitaux en TND	Capitaux en %
Trésor	234	701 325	180 460 578	94,87 %
Corporate	35	116 145	9 756 873	5,13 %
Total	269	817 470	190 217 451	100.00 %



Achat

Catégorie	Échanges	Quantité	Capitaux en TND	Capitaux en %	
OPCVM		164	639 748	92 837 539	48,81 %
Propre		28	86 744	92 058 054	48,40 %
T. Libre		27	74 247	4 912 712	2,58 %
T. Géré		50	16 731	409 147	0,22 %
Contrat de liquidité / Rachat		0	0	0	0,00 %
Étranger Géré		0	0	0	0,00 %
Étranger		0	0	0	0,00 %
Market Maker		0	0	0	0,00 %
Total		269	817 470	190 217 451	100.00 %

Vente

Catégorie	Échanges	Quantité	Capitaux en TND	Capitaux en %	
OPCVM		80	304 296	118 913 115	62,51 %
Propre		4	129 000	62 318 342	32,76 %
T. Libre		119	133 816	5 588 359	2,94 %
T. Géré		66	250 358	3 397 634	1,79 %
Contrat de liquidité / Rachat		0	0	0	0,00 %
Étranger Géré		0	0	0	0,00 %
Étranger		0	0	0	0,00 %
Market Maker		0	0	0	0,00 %
Total		269	817 470	190 217 451	100.00 %

Cotation Électronique

Echanges	Quantité	Capitaux en TND
53	3 686	35 927

Répartition par catégorie de donneurs d'ordres

Achat	Echanges	Quantité	Capitaux en TND	Capitaux en %
T. Libre	53	3 686	35 927	100,00 %
Total	53	3 686	35 927	100,00 %

Vente	Echanges	Quantité	Capitaux en TND	Capitaux en %
T. Libre	51	3 486	33 927	94,43 %
T. Géré	2	200	2 000	5,57 %
Total	53	3 686	35 927	100,00 %

Cotation sur Panneaux : Les enchères

Echanges	Quantité	Capitaux en TND
26	15 707	834 742

Répartition par catégorie de donneurs d'ordres

Achat	Echanges	Quantité	Capitaux en TND	Capitaux en %
T. Libre	26	15 707	834 742	100,00 %
Total	26	15 707	834 742	100,00 %

Vente	Echanges	Quantité	Capitaux en TND	Capitaux en %
T. Libre	26	15 707	834 742	100,00 %
Total	26	15 707	834 742	100,00 %

Instruments – Actions

Marché principal

Séance du 29/04/2026

Année 2026

Secteur / Valeur	Code ISIN	MNEMO	Compar	Grp	Mode cc	Titres Admis	Cap.B en MD	Cap.B en %	Ech. bloc	Qté bloc	Cap. bloc TND	Echanges	Quantité	Cap. en TND	Clôture	Var Jour	Indic.	VWAP veille	VWAP	Var VWAP	Ouvert.	Rdt Annuel	Ech. bloc	Qté bloc	Cap. bloc TND	Echanges	Quantité	Cap. en TND
AGRO ALIMENTAIRE ET BOISSONS						571 727 409	10 755,17	25,83%	-	-	-	442	106 708	2 047 286									6	8 944 700	228 498 496	30 413	17 326 124	368 658 024
DELICE HOLDING	TN0007670011	DH	A	11	Continu	109814524	1952,50	4,69%	-	-	-	159	62 569	1 099 133	17,780	1,95%		17,405	17,567	0,93%	12,900	37,83%	2	177 200	2 667 746	8 185	1 757 880	26 789 310
LAND OR	TN0007510019	LNDOR	B	11	Continu	13 784 285	220,41	0,53%	-	-	-	-	-	-	15,990	0,00%	NC	15,994	0,000		14,700	8,78%	1	312 500	5 468 750	2 472	931 445	15 086 758
POULINA GROUP HOLDING	TN0005700018	PGH	A	11	Continu	180 003 600	4 815,10	11,56%	-	-	-	201	26 204	698 317	26,750	1,13%		26,476	26,649	0,65%	18,500	44,60%	3	8 455 000	220 362 000	12 206	11 142 647	280 239 137
SFBT	TN0001100254	SFBT	A	11	Continu	268 125 000	3 767,16	9,05%	-	-	-	82	17 935	249 835	14,050	1,15%		13,794	13,930	0,99%	12,600	11,51%	-	-	-	7 550	3 494 152	46 542 818
ASSURANCE						155 551 793	2 364,17	5,68%	-	-	-	92	26 592	371 845									5	435 000	13 216 980	14 386	4 222 642	66 790 125
ASSURANCES MAGHREBIA VIE	TNDKJ0806X14	AMV	B	11	Continu	25 000 000	226,25	0,54%	-	-	-	10	4 078	36 682	9,050	0,67%		8,990	8,995	0,06%	6,650	36,09%	2	250 000	2 007 500	2 576	981 729	7 787 016
ASSURANCES MAGHREBIA	TN0007830011	ASSMA	A	11	Continu	4 500 000	333,00	0,80%	-	-	-	-	-	-	74,000	0,00%	NC	73,927	0,000		56,500	30,97%	-	-	-	916	99 322	6 277 202
ASTREE	TN0003000452	AST	A	12	Fixing	6 000 000	406,80	0,98%	-	-	-	5	112	7 594	67,800	-0,07%		67,668	67,801	0,20%	45,990	47,42%	-	-	-	218	5 709	288 335
BH ASSURANCE	TN0006550016	BHASS	B	12	Fixing	2 660 000	174,23	0,42%	-	-	-	-	-	-	65,500	0,00%	NC	0,000	0,000		63,000	3,97%	1	151 000	9 060 000	10	151 181	9 071 957
BNA ASSURANCES	TN0007680010	BNASS	A	11	Continu	87 391 790	291,89	0,70%	-	-	-	25	4 115	13 646	3,340	-0,89%		3,327	3,316	-0,32%	3,140	6,37%	-	-	-	4 818	1 552 180	4 931 946
STAR	TN0006060016	STAR	A	11	Continu	10 000 003	673,00	1,62%	-	-	-	11	1 440	96 482	67,300	-0,30%		67,037	67,001	-0,05%	63,780	5,52%	2	34 000	2 149 480	3 759	401 200	24 721 947
TUNIS RE	TN0007380017	TRE	B	12	Fixing	20 000 000	259,00	0,62%	-	-	-	41	16 847	217 442	12,950	-0,08%		12,960	12,907	-0,41%	10,380	24,76%	-	-	-	2 089	1 031 321	13 711 723
AUTOMOBILES ET EQUIPEMENTIERS						28 207 823	121,53	0,29%	-	-	-	26	18 850	55 796									-	-	-	2 996	1 967 121	6 290 633
ASSAD	TN0007140015	ASSAD	S	99	Fixing	24 000 000	71,04	0,17%	-	-	-	26	18 850	55 796	2,960	0,00%		2,960	2,960	0,00%	3,180	-6,92%	-	-	-	2 887	1 947 852	6 132 015
STIP	TN0005030010	STIP	S	99	Fixing	4 207 823	50,49	0,12%	-	-	-	-	-	-	12,000	0,00%	NC	0,000	0,000		3,530	239,94%	-	-	-	109	19 269	158 618
BANQUES						846 256 529	18 049,46	43,34%	-	-	-	609	227 735	3 609 956									-	-	-	53 276	16 151 936	284 663 000
AMEN BANK	TN0003400058	AB	A	11	Continu	34 920 000	2 165,04	5,20%	-	-	-	95	7 913	488 909	62,000	1,64%		60,439	61,786	2,23%	50,000	24,00%	-	-	-	12 174	1 392 806	78 648 771
ATB	TN0003600350	ATB	A	11	Continu	100 000 000	370,00	0,89%	-	-	-	6	27 102	102 125	3,700	-1,86%		3,789	3,768	-0,55%	3,790	-2,38%	-	-	-	1 935	1 429 719	5 276 913
ATTIJARI BANK	TN0001600154	TJARI	A	11	Continu	50 000 000	3 489,50	8,38%	-	-	-	40	4 572	318 680	69,790	0,13%		69,609	69,703	0,13%	66,890	10,61%	-	-	-	4 654	509 915	35 660 596
BH BANK	TN0001900604	BH	A	11	Continu	47 600 000	493,61	1,19%	-	-	-	3	22	222	10,370	1,77%		10,192	10,084	-1,06%	10,300	0,68%	-	-	-	579	125 251	1 266 083
BIAT	TN0001800457	BIAT	A	11	Continu	40 800 000	6 079,20	14,60%	-	-	-	57	2 746	405 052	149,000	1,71%		145,975	147,506	1,05%	111,000	34,23%	-	-	-	5 190	268 808	35 566 945
BNA	TN0003100609	BNA	A	11	Continu	64 000 000	994,56	2,39%	-	-	-	251	124 485	1 928 084	15,540	1,30%		15,306	15,488	1,19%	12,070	28,75%	-	-	-	12 033	3 915 781	54 727 002
BT	TN0002200053	BT	A	11	Continu	270 000 000	1 887,30	4,53%	-	-	-	70	31 098	216 637	6,990	2,04%		6,810	6,966	2,29%	6,400	9,22%	-	-	-	8 677	5 186 969	35 408 891
BTE (ADP)	TN0001300557	BTE	B	12	Fixing	1 000 000	5,75	0,01%	-	-	-	17	5 831	33 528	5,750	4,36%		5,503	5,750	4,49%	3,500	64,29%	-	-	-	554	89 312	431 766
STB	TN0002600955	STB	A	11	Continu	155 375 000	694,53	1,67%	-	-	-	66	23 626	108 094	4,470	-2,83%		4,444	4,575	2,95%	4,090	9,29%	-	-	-	5 599	2 162 613	8 882 122
UBCI	TN0002400505	UBCI	A	12	Fixing	20 001 529	740,06	1,78%	-	-	-	-	-	-	37,000	0,00%	NC	36,994	0,000		33,800	9,47%	-	-	-	398	100 795	3 572 396
UIB	TN0003900107	UIB	A	11	Continu	32 560 000	879,12	2,11%	-	-	-	3	310	8 374	27,000	-1,46%		27,093	27,013	-0,30%	24,850	8,65%	-	-	-	1 212	925 394	24 885 118
WIFAK INTERNATIONAL BANK	TN0007200017	WIFAK	A	12	Fixing	30 000 000	250,80	0,60%	-	-	-	1	30	251	8,360	0,00%		8,360	8,360	0,00%	7,700	8,57%	-	-	-	271	44 573	336 398
BATIMENT ET MATERIAUX DE CONSTRUCTION						525 232 104	1 130,04	2,71%	-	-	-	145	102 154	219 298									-	-	-	18 693	15 354 058	30 365 798
CARTHAGE CEMENT	TN0007400013	CC	A	11	Continu	343 624 940	663,20	1,59%	-	-	-	87	96 393	186 723	1,930	-1,53%		1,955	1,937	-0,92%	1,880	2,66%	-	-	-	9 556	10 895 046	20 952 531
CIMENTS DE BIZERTE	TN0007350010	SCB	B	12	Fixing	44 047 290	33,48	0,08%	-	-	-	3	126	93	0,760	2,70%		0,780	0,742	-4,92%	0,550	38,18%	-	-	-	481	336 227	210 974
ESSOUKNA	TN0007210016	SOKNA	B	11	Continu	5 050 500	19,90	0,05%	-	-	-	28	3 584	13 893	3,940	-1,25%		3,907	3,876	-0,78%	3,300	19,39%	-	-	-	3 425	639 645	2 434 236
MPBS	TN0007620016	MPBS	B	11	Continu	20 668 860	182,71	0,44%	-	-	-	26	2 044	18 584	8,840	-3,91%		9,065	9,092	0,30%	8,790	0,57%	-	-	-	3 082	609 821	4 992 931
SANIMED	TN0007730013	SMD	S	99	Fixing	19 971 000	11,58	0,03%	-	-	-	1	7	4	0,580	1,75%		0,570	0,580	1,75%	0,570	1,75%	-	-	-	108	42 083	26 250
SIMPAR	TN0004000055	SIMPA	B	12	Fixing	1 100 000	37,84	0,09%	-	-	-	-	-	-	34,400	0,00%	NC	0,000	0,000		35,890	-4,15%	-	-	-	9	167	5 904
SITS	TN0007180011	SITS	B	12	Fixing	15 600 000	53,82	0,13%	-	-	-	-	-	-	3,450	0,00%	NC	0,000	0,000		3,110	10,93%	-	-	-	17	3 931	13 886
SOMOCER	TN0006780019	SOMOC	S	99	Fixing	40 656 000	28,46	0,07%	-	-	-	-	-	-	0,700	-4,11%	B	0,000	0,000		0,440	59,09%	-	-	-	2 014	2 827 096	17 289 960
SOTEMAIL	TN0007600018	SOTEM	S	99	Fixing	34 513 514	99,05	0,24%	-	-	-	-	-	-	2,870	0,00%	NC	0,000	0,000		3,000	-4,33%	-	-	-	1	42	126
BIENS ET SERVICES INDUSTRIELS						135 098 475	1 908,78	4,58%	-	-	-	860	190 778	3 109 660									6	16 334 636	213 137 161	30 566	26 151 883	323 323 713
ONE TECH HOLDING	TN0007530017	OTH	A	11	Continu	80 400 000	876,36	2,11%	-	-	-	251	70 402	769 510	10,900	0,00%		10,985	10,930	-0,50%	8,750	24,57%	-	-	-	15 771	5 718 388	53 016 129
SIAME	TN0006590012	SIAME	B	11	Continu	15 444 000	59,30	0,14%	-	-	-	78	28 396	107 650	3,840	2,13%		3,701	3,791	2,43%	2,570	49,42%	-	-	-	2 689	918 379	2 950 469
SOTUVER	TN0006560015	SOTUV	A	11	Continu																							

Société d'Articles Hygiéniques	TN0007610017	SAH	A	11	Continu	84 015 979	1 150,18	2,76%	-	-	-	88	10 606	143 876	13,690	-0,58%	13,710	13,566	-1,05%	13,900	-1,51%	1	423 500	6 352 500	8 286	2 436 577	34 558 720		
SANTE						33 800 000	293,62	0,71%	-	-	-	33	10 904	96 976							1	1 122 600	11 226 000	8 228	3 681 850	34 361 852			
SIPHAT	TN0006670012	SIPHA	S	99	Fixing	1 800 000	7,22	0,02%	-	-	-	-	-	-	4,010	0,00%	NC	4,010	0,000				3,760	6,65%	-	-	43	1 275	5 452
UNIMED	TN0007720014	UMED	A	11	Continu	32 000 000	286,40	0,69%	-	-	-	33	10 904	96 976	8,950	-0,33%		8,953	8,894	-0,66%	9,450	-5,29%	1	1 122 600	11 226 000	8 185	3 680 575	34 356 401	
SERVICES FINANCIERS						131 016 000	1 643,99	3,95%	-	-	-	175	23 999	400 592							1	60 000	2 484 000	12 181	2 413 482	49 192 100			
ATL	TN0004700100	ATL	B	11	Continu	32 500 000	288,60	0,69%	-	-	-	22	7 493	65 203	8,880	0,91%		8,741	8,702	-0,45%	6,100	45,57%	-	-	-	2 921	989 170	7 393 843	
ATTIJARI LEASING	TN0006610018	TJL	B	11	Continu	2 750 000	100,62	0,24%	-	-	-	14	1 016	36 521	36,590	1,08%		36,031	35,946	-0,24%	29,250	25,09%	-	-	-	672	61 853	2 016 539	
BEST LEASE	TN0007580012	BL	B	12	Fixing	30 000 000	74,40	0,18%	-	-	-	5	1 220	3 026	2,480	-4,25%		2,590	2,481	-4,22%	2,200	12,73%	-	-	-	157	40 873	95 533	
BH LEASING	TN0006720049	BHL	B	12	Fixing	7 000 000	27,79	0,07%	-	-	-	1	2	8	3,970	4,47%		3,800	3,970	4,47%	3,970	0,00%	-	-	-	181	24 278	93 286	
CIL	TN0004200853	CIL	B	11	Continu	7 000 000	225,05	0,54%	-	-	-	31	3 007	96 513	32,150	0,16%		32,092	32,096	0,01%	28,250	22,30%	-	-	-	2 317	467 192	15 134 210	
HANNIBAL LEASE	TN0007310139	HL	B	12	Fixing	11 000 000	82,50	0,20%	-	-	-	36	7 082	53 115	7,500	0,00%		7,500	7,500	0,00%	7,600	-1,32%	-	-	-	376	108 594	804 954	
PLACEMENT DE TUNISIE -SICAF	TN0002500650	PLTU	B	12	Fixing	1 000 000	41,81	0,10%	-	-	-	-	-	-	41,810	0,00%	NC	0,000	0,000		41,800	0,02%	-	-	-	9	301	12 572	
SPDIT - SICAF	TN0001400704	SPDIT	A	11	Continu	28 000 000	369,60	0,89%	-	-	-	4	360	4 752	13,200	-2,73%		13,757	13,200	-4,05%	12,700	11,81%	-	-	-	684	155 511	2 090 060	
TUNINVEST-SICAR	TN0004100202	TINV	B	12	Fixing	966 000	39,41	0,10%	-	-	-	11	600	24 396	40,800	0,00%		40,800	40,660	-0,34%	42,000	-2,86%	-	-	-	786	57 428	2 390 506	
TUNISIE LEASING ET FACTORING	TN0002100907	TLS	A	11	Continu	10 800 000	394,20	0,95%	-	-	-	51	3 219	117 058	36,500	-1,35%		37,226	36,365	-2,31%	32,750	11,45%	1	60 000	2 484 000	4 078	508 282	19 160 597	
TECHNOLOGIE						14 354 134	127,80	0,31%	-	-	-	62	9 084	95 492												7 676	4 328 415	41 649 887	
AETECH	TN0007500010	AETEC	S	99	Fixing	2 223 334	0,91	0,00%	-	-	-	-	-	-	0,410	0,00%	S	0,000	0,000		0,320	28,13%	-	-	-	20	11 728	4 568	
TELNET HOLDING	TN0007440019	TLNET	B	11	Continu	12 130 800	126,89	0,31%	-	-	-	62	9 084	95 492	10,460	-2,70%		10,512	10,512	0,00%	6,840	52,92%	-	-	-	7 656	4 316 687	41 645 319	
TELECOMMUNICATIONS						112 636 800	132,93	0,32%	-	-	-	-	-	-												6 827	4 352 292	11 607 032	
SOTETEL	TN0006530018	SOTET	B	11	Continu	4 636 800	44,37	0,11%	-	-	-	-	-	-	9,570	5,98%	H	8,960	0,000		5,210	83,69%	-	-	-	4 712	1 184 863	8 994 621	
TAWASOL GROUP HOLDING	TN0007650013	TGH	S	99	Fixing	108 000 000	88,56	0,21%	-	-	-	-	-	-	0,820	-3,53%	B	0,000	0,000		0,800	2,50%	-	-	-	2 115	3 167 429	2 612 411	
VOYAGE ET LOISIRS						106 199 280	36,11	0,09%	-	-	-	8	5 000	1 700												814	980 804	336 409	
TUNISAIR	TN0001200401	TAIR	S	99	Fixing	106 199 280	36,11	0,09%	-	-	-	8	5 000	1 700	0,340	-2,86%		0,350	0,340	-2,86%	0,340	0,00%	-	-	-	814	980 804	336 409	
Total						3 063 013 649	41 640,38	100,00%	0	0	0	3 240	986 195	12 672 382							27	30 852 830	545 391 437	243 486	112 964 283	1 420 008 190			

Instruments – Lignes secondaires

Marché principal

Séance du 29/04/2026

Année 2026

Secteur / Émetteur / Valeur	Code ISIN	MNEMO	Groupe	Échanges	Quantité	Capitaux en TND	Dernier cours	Indicateur	Échanges	Quantité	Capitaux en TND	
AGRO ALIMENTAIRE ET BOISSONS												
POULINA GROUP HOLDING												
PGH Da 2/25 230611	TN0005700034	PGH11		32 –	–	–	–		NC	11	64	101
SFBT												
SFBT (Da 1/6)	TN0001100288	SFB99		32 –	–	–	–		NC –	–	–	
SFBT (Da 1/7)	TN0001100296	SFB00		32 –	–	–	–		NC –	–	–	
SFBT (Da 1/2) 2001	TN0001100304	SFB11		32 –	–	–	–		NC	1	1	62
SFBT Da1/2(11/4/02)	TN0001100312	SFB02		32 –	–	–	–		NC –	–	–	
SFBT Da 1/12 2006	TN0001100320	SFB06		32 –	–	–	–		NC –	–	–	
SFBT DA2007 1/13	TN0001100338	SFB07		32 –	–	–	–		NC	8	19	66
SFBT Da5/56 120510	TN0001100346	SFB10		32 –	–	–	–		NC	9	57	300
SFBT Da5/61 300311	TN0001100353	SFB11		32 –	–	–	–		NC	7	39	179
SFBT Da10/66 03712	TN0001100361	SFB12		32 –	–	–	–		NC	19	208	442
SFBT Da1/19 280513	TN0001100387	SFB13		32 –	–	–	–		NC	6	49	107
SFBT DA 1/8 200514	TN0001100403	SFB14		32	1	6	33	5,510		12	26	137
SFBT DA 1/6 120515	TN0001100411	SFB15		32 –	–	–	–		NC	11	37	95
SFBT DA 1/7 040516	TN0001100429	SFB16		32 –	–	–	–		NC	11	23	102
SFBT DA1/10 040517	TN0001100437	SFB17		32 –	–	–	–		NC	12	28	85
SFBT DA 1/4 300418	TN0001100445	SFB18		32 –	–	–	–		NC	16	23	123
SFBT DA 1/5 130519	TN0001100452	SFB19		32 –	–	–	–		NC	49	85	264
SFBT DA 1/4 200720	TN0001100460	SFB20		32 –	–	–	–		NC	38	140	519
SFBT DA1/12 280524	TN3022JYIH65	SFB24		32	4	17	20	1,160		346	1626	1619
LAND OR												
LNDOR DA1/32 80617	TN0007510035	LND17		32 –	–	–	–		NC	12	106	47
ASSURANCE												
BNA ASSURANCES												
AMI DA 1/4 110817	TN0007680044	AMI17		32 –	–	–	–		NC	4	5	5
AMI DA27/35 241120	TN0007680051	AMI20		32 –	–	–	–		NC	18	129	263
ASTREE												
AST DA 1/2 140817	TN0003000528	AST17		32 –	–	–	–		NC –	–	–	
STAR												
STAR DA 7/6 221225	TNI7FVNGCJ77	STAR5		32 –	–	–	–		NC	261	1831	125171
AUTOMOBILES ET EQUIPEMENTIERS												
ASSAD												
ASSDa1/9(01/07/05)	TN0007140031	ASSDA		32 –	–	–	–		NC –	–	–	
ASSAD Da1/4 150609	TN0007140049	ASS09		32 –	–	–	–		NC –	–	–	
ASS Da 1/10 020610	TN0007140056	ASS10		32 –	–	–	–		NC	2	8	6
ASS Da 1/22 200611	TN0007140064	ASS11		32 –	–	–	–		NC	2	14	4
ASS Da 1/23 010812	TN0007140072	ASS12		32 –	–	–	–		NC	5	20	4
STIP												
STIP Da1/10 0703	TN0005030028	STIP3		32 –	–	–	–		NC –	–	–	
BANQUES												
AMEN BANK												
AB Da 26 3/37	TN0003400108	AB26		32 –	–	–	–		NC –	–	–	
AB Da 29 3/40	TN0003400116	AB29		32 –	–	–	–		NC –	–	–	
AB Da 34 2/59	TN0003400157	AB34		32 –	–	–	–		NC –	–	–	
AB Da 1/27	TN0003400207	ABA38		32 –	–	–	–		NC	6	43	184
ABDA 1/14 11122007	TN0003400272	ABDA7		32 –	–	–	–		NC –	–	–	
AB Da 3/37 281209	TN0003400371	ABDA9		32 –	–	–	–		NC –	–	–	
AB Da 1/10 110613	TN0003400454	AB13		32 –	–	–	–		NC	1	1	9
AB DA1/24 01082016	TN0003400512	AB16		32 –	–	–	–		NC	16	66	215
AB DA1/25 300617	TN0003400579	AB17		32 –	–	–	–		NC	4	12	125
AB DA 1/7 12102023	TNMY01P21QP7	AB23		32 –	–	–	–		NC	9	14	266
AB DA 2/13 281024	TN66JFM5A518	AB24		32 –	–	–	–		NC	130	515	4247
ATB												
ATBDA1/7 09/11/05	TN0003600434	ATBDA		32 –	–	–	–		NC –	–	–	
ATB Da 1/10 151208	TN0003600517	ATB08		32 –	–	–	–		NC –	–	–	
ATB Da 1/16 161210	TN0003600616	ATB10		32 –	–	–	–		NC	6	45	10
ATTIJARI BANK												
TJARI - (Da)	TN0001600162	TJADA		32 –	–	–	–		NC	2	15	89
TJARI - Da39	TN0001600261	TJA39		32 –	–	–	–		NC –	–	–	
TJARIDA1/40 250518	TN0001600501	TJA18		32 –	–	–	–		NC	41	1031	6244
TJARIDA4/21 300425	TN823JXM7T75	TJA25		32	6	20	231	11,560		428	2460	31401
BT												
BQ DE TSIE - Da	TN0002200103	BTDA		32 –	–	–	–		NC	1	8	38
Bt Da 3/10 170599	TN0002200210	BT149		32 –	–	–	–		NC	3	9	127
BTDa1/7(3/12/01)	TN0002200251	BT154		32 –	–	–	–		NC	3	11	67
BT Da 1/2 23052006	TN0002200319	BTDA6		32 –	–	–	–		NC	1	1	15

BT Da 1/2 10/06/09	TN0002200327	BTDA9	32	-	-	-	-	NC	3	11	45
BT Da 1/3 280613	TN0002200335	BT13	32	-	-	-	-	NC	11	64	55
BT DA 1/5 03062016	TN0002200343	BT16	32	-	-	-	-	NC	9	15	32
BT DA 1/4 04052018	TN0002200350	BT18	32	-	-	-	-	NC	17	28	62
BT DA 1/5 10052022	TNYHLWKDE9D7	BT22	32	-	-	-	-	NC	48	94	118
BIAT											
BIAT Da32 4/60	TN0001800465	BIA32	32	-	-	-	-	NC	-	-	-
BIAT Da36 1/24	TN0001800507	BIA36	32	-	-	-	-	NC	3	7	6
BIAT DA1/20 290620	TN0001800622	BIA20	32	-	2	29	96	3,300	46	242	1666
BIAT DA1/7 291124	TNK63RI7BF70	BIA24	32	-	9	18	345	19,190	331	804	15228
BNA											
BNA Da 1/10 040509	TN0003100633	BNA09	32	-	-	-	-	NC	5	8	14
BNA DA 1/10 200618	TN0003100740	BNA18	32	-	-	-	-	NC	25	78	109
BNA DA 1/55 150419	TN0003100815	BNA19	32	-	-	-	-	NC	33	627	99
BH BANK											
BQ HABITAT (Da)	TN0001900612	BHDA	32	-	-	-	-	NC	-	-	-
BH Da 1/20 150999	TN0001900679	BH12	32	-	-	-	-	NC	-	-	-
BH Da1/25 14022000	TN0001900711	BH14	32	-	-	-	-	NC	-	-	-
BHDA 1/15 28052007	TN0001900778	BHDA7	32	-	-	-	-	NC	1	2	3
BH DA 1/3 270715	TN0001900901	BH15	32	-	-	-	-	NC	5	8	38
BH DA 1/5 171117	TN0001900992	BH17	32	-	-	-	-	NC	6	11	23
UBCI											
UBCI Da 1/6 010900	TN0002400570	UBC00	32	-	-	-	-	NC	3	3	48
UBCI Da 3/7 010704	TN0002400646	UBC04	32	-	-	-	-	NC	1	1	34
UBCI Da 1/2 150710	TN0002400653	UBC10	32	-	-	-	-	NC	2	2	45
UBCI Da8/33 141013	TN0002400695	UBC13	32	-	-	-	-	NC	27	256	2228
WIFAK INTERNATIONAL BANK											
WIFAK DA1/2 121015	TN0007200132	WIF15	32	-	-	-	-	NC	3	3	6
BATIMENT ET MATERIAUX DE CONSTRUCTION											
MPBS											
MPBS DA1/10 070717	TN0007620032	MPB17	32	-	-	-	-	NC	3	10	10
MPBS DA1/20 050718	TN0007620040	MPB18	32	-	-	-	-	NC	5	37	16
MPBS DA1/10 100719	TN0007620057	MPB19	32	-	-	-	-	NC	4	11	9
MPBS DA1/17 100820	TN0007620065	MPB20	32	-	2	5	3	0,540	18	49	21
CARTHAGE CEMENT											
CC Da 1/52 201210	TN0007400039	CC10	32	-	-	-	-	NC	5	31	-
ESSOUKNA											
SOKNA Da1/5 020712	TN0007210032	SOK12	32	-	-	-	-	NC	-	-	-
SOKNA Da2/5 010714	TN0007210040	SOK14	32	-	-	-	-	NC	4	9	13
SIMPAR											
SIMPAR Da 1/5	TN0004000089	SIM01	32	-	-	-	-	NC	-	-	-
SIMPA Da1/6 010708	TN0004000105	SIM08	32	-	-	-	-	NC	1	4	38
SIMPA Da1/7 010710	TN0004000121	SIM10	32	-	-	-	-	NC	-	-	-
SIMPA Da1/8 020712	TN0004000147	SIM12	32	-	-	-	-	NC	1	1	5
SIMPA DA2/9 010714	TN0004000154	SIM14	32	-	-	-	-	NC	2	8	64
SITS											
SITSDa1/9 28/03/07	TN0007180037	SITDA	32	-	-	-	-	NC	1	14	5
SOMOCER											
SOMOC Da 1/7 0803	TN0006780027	SOMC3	32	-	-	-	-	NC	-	-	-
SOMOC Da 1/10 0708	TN0006780043	SOMC8	32	-	-	-	-	NC	-	-	-
SOMOC Da 1/20 2007	TN0006780050	SOMC9	32	-	-	-	-	NC	-	-	-
SOMC Da1/10 261211	TN0006780068	SOM11	32	-	-	-	-	NC	-	-	-
SOMC Da1/45 211212	TN0006780076	SOM12	32	-	-	-	-	NC	5	65	1
SOMC Da2/35 231213	TN0006780084	SOM13	32	-	-	-	-	NC	8	62	1
SOMC DA3/37 250814	TN0006780092	SOM14	32	-	-	-	-	NC	11	74	1
SOM DA 1/23 201015	TN0006780100	SOM15	32	-	-	-	-	NC	3	14	-
BIENS ET SERVICES INDUSTRIELS											
ONE TECH HOLDING											
OTH DA1/2 181121	TN7F9QE5NT90	OTH21	32	-	-	-	-	NC	10	32	134
SIAME											
SIAME Da5/11	TN0006590020	SIADA	32	-	-	-	-	NC	1	3	6
SIAME Da1/8	TN0006590087	SIAM1	32	-	-	-	-	NC	3	7	4
SIAM Da1/25 280704	TN0006590103	SIA04	32	-	-	-	-	NC	3	7	1
SIAME Da1/10	TN0006590061	SIAM4	32	-	-	-	-	NC	3	5	2
SIAM DA1/10 160721	TN0006590111	SIA21	32	-	-	-	-	NC	6	18	6
SOTUVER											
SOTUVER Da 1/24	TN0006560023	STVDA	32	-	-	-	-	NC	-	-	-
STV Da 1/25 010700	TN0006560049	STV00	32	-	-	-	-	NC	-	-	-
SOTUVER Da 3/34	TN0006560064	STV01	32	-	-	-	-	NC	-	-	-
STV02 3/10 010102	TN0006560098	STV02	32	-	-	-	-	NC	-	-	-
STV Da10/31 160712	TN0006560148	STV12	32	-	-	-	-	NC	3	19	190
SOTUV Da1/7 180713	TN0006560155	STV13	32	-	-	-	-	NC	8	18	58
SOTUV DA3/41 10714	TN0006560189	STV14	32	-	-	-	-	NC	12	67	123
STV DA 3/40 200715	TN0006560197	STV15	32	-	-	-	-	NC	17	112	216
STV DA2/23 4122017	TN0006560221	STV17	32	-	-	-	-	NC	11	44	70
SOTUV DA7/32 91020	TN0006560247	STV20	32	-	-	-	-	NC	93	857	2908
STV DA2/11 280722	TNXI9LW0F07	STV22	32	-	2	5	22	4,460	176	1054	2717
CHIMIE											
AIR LIQUIDE TUNISIE											

AIR LIQ Da1/4 0999	TN0002300366	ALQDA	32	-	-	-	-	NC	1	1	220
AIR LIQ Da1/6 0601	TN0002300374	ALQ01	32	-	-	-	-	NC -	-	-	
ALQ Da1/6 (160902)	TN0002300390	ALQ02	32	-	-	-	-	NC	4	5	425
AIR LIQ Da1/8 0903	TN0002300408	ALQ03	32	-	-	-	-	NC	4	8	480
ALQ Da1/10 7/09/04	TN0002300416	ALQ04	32	-	-	-	-	NC	6	12	455
ALQDa1/12 06/09/05	TN0002300424	ALQ05	32	-	-	-	-	NC	2	3	129
ALQ Da1/12 070906	TN0002300432	ALQ06	32	-	-	-	-	NC	3	5	173
ALQ Da 1/12 0907	TN0002300440	ALQ07	32	-	-	-	-	NC	5	7	234
AL Da 1/11 030908	TN0002300457	ALQ08	32	-	-	-	-	NC	5	8	225
AL Da 1/12 030909	TN0002300465	ALQ09	32	-	-	-	-	NC	6	13	327
ALQ Da 1/11 060910	TN0002300473	ALQ10	32	-	-	-	-	NC	3	8	209
ALQ Da 1/11 050911	TN0002300481	ALQ11	32	-	-	-	-	NC	5	12	316
ALQ Da 1/15 030912	TN0002300499	ALQ12	32	-	-	-	-	NC	2	7	133
ALQ Da 1/11 020913	TN0002300507	ALQ13	32	-	-	-	-	NC	1	1	26
ALQ DA 1/12 150914	TN0002300515	ALQ14	32	-	-	-	-	NC	4	14	256
ALQ DA 1/25 070915	TN0002300523	ALQ15	32	-	-	-	-	NC	5	20	178
ALQ DA 1/28 050916	TN0002300531	ALQ16	32	-	-	-	-	NC	9	37	256
ALQ DA 1/31 250917	TN0002300549	ALQ17	32	-	-	-	-	NC	5	16	96
ALQ DA 1/30 161018	TN0002300556	ALQ18	32	-	-	-	-	NC	6	32	203
ALQ DA 1/16 160919	TN0002300564	ALQ19	32	-	-	-	-	NC	1	13	173
ALQ DA 1/45 201120	TN0002300572	ALQ20	32	-	-	-	-	NC	4	23	86
ALKIMIA											
ALKIM Da	TN0003800711	ALKDA	32	-	-	-	-	NC -	-	-	
ALKIM Da 04	TN0003800729	ALK04	32	-	-	-	-	NC	3	4	6
ALK Da 1/10 240603	TN0003800737	ALK03	32	-	-	-	-	NC	3	8	10
ALKNSLIB1/4j010123	TNPIK1R13738	ALK24	32	-	-	-	-	NC -	-	-	
DISTRIBUTION											
ARTES											
ARTES Da1/4 230712	TN0007300023	ART12	32	-	-	-	-	NC -	-	-	
ARTES Da1/5 040313	TN0007300031	ART13	32	-	-	-	-	NC -	-	-	
CITY CARS											
CITY DA1/3 230919	TN0007550023	CTY19	32	-	-	-	-	NC	9	12	91
SMART TUNISIE											
SMART DA1/5 070623	TN7IDY8X60S8	SMT23	32		2	3	12	4,000	33	68	259
SMART DA1/6 111124	TN7PHUMS9GW2	SMT24	32		1	3	12	3,900	52	150	460
MAGASIN GENERAL											
MAG GEN Da 1/2	TN0006440028	MGDA4	32	-	-	-	-	NC -	-	-	
MONOPRIX											
MONOPRIX Da	TN0001000116	MNPDA	32	-	-	-	-	NC	2	5	12
MNP Da 1/2 100611	TN0001000124	MNP11	32	-	-	-	-	NC	3	3	17
MNP Da 1/5 040612	TN0001000132	MNP12	32	-	-	-	-	NC -	-	-	
MNP Da 1/5 160615	TN0001000140	MNP15	32	-	-	-	-	NC	18	24	28
SOTUMAG											
MGR Da1/3 050710	TN0006580021	MGR10	32	-	-	-	-	NC -	-	-	
MGR DA 1/10 201217	TN0006580039	MGR17	32	-	-	-	-	NC -	-	-	
MATIERES PREMIERES											
TPR											
Da TPR 11/149 2006	TN0007270036	TPR08	32	-	-	-	-	NC -	-	-	
TPR Da 1/8 200509	TN0007270044	TPR09	32	-	-	-	-	NC -	-	-	
TPR Da 1/36 250510	TN0007270051	TPR10	32	-	-	-	-	NC	1	3	2
TPR Da 5/37 150611	TN0007270069	TPR11	32	-	-	-	-	NC	2	12	27
TPR Da 1/21 250612	TN0007270077	TPR12	32	-	-	-	-	NC	6	46	14
TPR Da 1/44 250613	TN0007270085	TPR13	32	-	-	-	-	NC	15	139	34
TPR DA 1/9 260716	TN0007270093	TPR16	32	-	-	-	-	NC	6	14	12
PETROLE ET GAZ											
SOTRAPIL											
STPIL Da1/10 0703	TN0006660021	SPIL3	32	-	-	-	-	NC	5	13	44
STPILDA0807 1/10	TN0006660039	SPIL7	32	-	-	-	-	NC -	-	-	
STPIL Da1/25301208	TN0006660047	SPIL8	32	-	-	-	-	NC	14	115	132
STPIL Da1/20 02712	TN0006660054	SPL12	32	-	-	-	-	NC	9	41	58
STPIL Da1/33 01713	TN0006660062	SPL13	32	-	-	-	-	NC	20	186	170
STPIL DA1/17 20614	TN0006660070	SPL14	32	-	-	-	-	NC	23	93	155
STPL DA1/32 180615	TN0006660088	SPL15	32	-	-	-	-	NC	28	300	256
STPIL DA1/39 01716	TN0006660096	SPL16	32	-	-	-	-	NC	18	187	139
STPILDA1/56 300617	TN0006660104	SPL17	32	-	-	-	-	NC	27	368	161
STPILDA1/39 290618	TN0006660112	SPL18	32	-	-	-	-	NC	37	445	278
PRODUITS MENAGERS ET DE SOIN PERSONNEL											
EURO-CYCLES											
ECYCL DA1/2 010616	TN0007570021	ECY16	32	-	-	-	-	NC	2	2	18
ECYC DA1/10 010719	TN0007570039	ECY19	32	-	-	-	-	NC	8	12	14
ECYC DA1/10 040822	TNUTSNMT2ET9	ECY22	32	-	-	-	-	NC	39	88	102
ATELIER MEUBLE INTERIEURS											
SAM DA 1/10 280717	TN0007740020	SAM17	32	-	-	-	-	NC	3	5	4
SAM DA 1/5 300920	TN0007740038	SAM20	32	-	-	-	-	NC	1	1	1
SAM DA 8/85 241125	TNLPW5AW8TJ4	SAM25	32	-	-	-	-	NC	164	4 392	1 753
Société d'Articles Hygiéniques											
SAH DA 1/7 050814	TN0007610025	SAH14	32	-	-	-	-	NC	10	17	58
SAH DA 1/20 050914	TN0007610033	SAH42	32	-	-	-	-	NC	9	32	36
SAH Da 1/5 230615	TN0007610041	SAH15	32	-	-	-	-	NC	1	1	5

SAH DA 1/14 250117	TN0007610058	SAH17	32	-	-	-	-	NC	5	12	16
SAH DA 1/17 070717	TN0007610066	SAH72	32	-	-	-	-	NC	8	29	29
SAH DA 1/14 131217	TN0007610074	SAH73	32	-	-	-	-	NC	1	1	2
SAH DA 1/14 010818	TN0007610082	SAH18	32	-	-	-	-	NC	14	78	101
SAH DA 1/18 031218	TN0007610090	SAH82	32	-	-	-	-	NC	21	149	154
SAH DA1/4 22082022	TNZTIVM7NY78	SAH22	32	-	-	-	-	NC	124	583	1742
SAH DA 1/35 010823	TNG73XSR2T07	SAH23	32	-	3	20	8	0,390	326	3841	1412
NEW BODY LINE											
NBL Da1/45 161213	TN0007540032	NBL13	32	-	-	-	-	NC	17	206	23
NBL DA 1/10 280717	TN0007540040	NBL17	32	-	-	-	-	NC	7	13	6
OFFICE PLAST											
PLAST DA1/4 161216	TN0007700032	PLS16	32	-	-	-	-	NC	6	10	3
PLA DA3/100 231020	TN0007700065	PLA20	32	-	-	-	-	NC	12	428	7
PLA DA7/103 190721	TN0007700081	PLA21	32	-	-	-	-	NC	18	1283	69
PLAST DA1/5 190722	TN2H814GI6F8	PLA22	32	-	-	-	-	NC	14	341	27
SANTÉ											
UNIMED											
UMED D76/509 26716	TN0007720022	UMD16	32	-	-	-	-	NC	7	115	186
UMD DA11/117 40817	TN0007720030	UMD17	32	-	-	-	-	NC	22	6770	3566
SERVICES FINANCIERS											
ATL											
ATL Da 1/5 290808	TN0004700266	ATL08	32	-	-	-	-	NC	2	4	8
ATL Da 2/17 261112	TN0004700472	ATL12	32	-	-	-	-	NC	8	44	44
ATTIJARI LEASING											
ATTIJARI LS ROMPU	TN0006610141	TJLR	32	-	-	-	-	NC	-	-	-
TJL DA 3/17 210717	TN0006610448	TJL17	32	-	-	-	-	NC	17	428	2410
BH LEASING											
ML DA 1/4 250515	TN0006720072	ML15	32	-	-	-	-	NC	8	8	5
CIL											
CIL DA 2007 1/4	TN0004201042	CIL07	32	-	-	-	-	NC	-	-	-
CIL Da 1/5 301208	TN0004201117	CIL08	32	-	-	-	-	NC	-	-	-
CIL Da 1/3 110610	TN0004201216	CIL10	32	-	-	-	-	NC	3	5	101
CIL Da 1/4 030611	TN0004201281	CIL11	32	-	-	-	-	NC	1	1	6
CIL DA2/5 15052023	TNEOEJK4P2R7	CIL23	32	-	-	-	-	NC	1	1	5
HANNIBAL LEASE											
HL DA 1/10 180817	TN0007310378	HL17	32	-	-	-	-	NC	-	-	-
HL DA37/100 090720	TN0007310519	HL20	32	-	-	-	-	NC	13	267	619
SPDIT - SICAF											
SPDIT Da 1/24 3512	TN0001400720	SPD12	32	-	-	-	-	NC	4	28	18
TUNISIE LEASING ET FACTORING											
TUN. LEAS. (Da 10)	TN0002100915	TLSDA	32	-	-	-	-	NC	-	-	-
TLS Da 1/4	TN0002100956	TLD01	32	-	-	-	-	NC	-	-	-
TLS Da 1/5(021202)	TN0002100980	TLS02	32	-	-	-	-	NC	-	-	-
TLS Da 1/6(181203)	TN0002101012	TLS03	32	-	-	-	-	NC	-	-	-
TLS Da 1/7(061204)	TN0002101061	TLS04	32	-	-	-	-	NC	-	-	-
TLS Da1/55(010307)	TN0002101152	TLS07	32	-	-	-	-	NC	-	-	-
TLS Da 1/56 030308	TN0002101210	TLS08	32	-	-	-	-	NC	3	81	77
TLS Da 1/57 020309	TN0002101319	TLS09	32	-	-	-	-	NC	3	22	14
TLS Da 1/68 301209	TN0002101392	TLS92	32	-	-	-	-	NC	8	64	34
TLS Da 1/69 010210	TN0002101400	TLS10	32	-	-	-	-	NC	11	91	45
TLS Da 3/80 010213	TN0002101590	TLS13	32	-	-	-	-	NC	21	240	345
TL DA3/83 10022014	TN0002101749	TLS14	32	-	-	-	-	NC	31	466	637
TL DA2/43 02022015	TN0002101814	TLS15	32	-	-	-	-	NC	18	152	262
TLS DA1/23 010719	TN0002102044	TLS19	32	-	-	-	-	NC	33	211	342
TECHNOLOGIE											
TELNET HOLDING											
TLN DA 1/10 010719	TN0007440035	TLN19	32	-	-	-	-	NC	8	28	23
TELECOMMUNICATIONS											
SOTETEL											
SOTETEL Da1/6	TN0006530059	SOT01	32	-	-	-	-	NC	1	2	4
SOT Da 1/5 010102	TN0006530067	SOT02	32	-	-	-	-	NC	-	-	-
SOT Da 1/5 010703	TN0006530075	SOT03	32	-	-	-	-	NC	-	-	-
SOT Da 1/10 150704	TN0006530083	SOT04	32	-	-	-	-	NC	-	-	-
SOT Da1/22 010906	TN0006530091	SOT06	32	-	-	-	-	NC	1	7	2
VOYAGE ET LOISIRS											
TUNISAIR											
TUNISAIR - Da 01	TN0001200419	TAIDA	32	-	-	-	-	NC	-	-	-
TUNISAIR - Da 04	TN0001200468	TAI04	32	-	-	-	-	NC	1	6	-
TAIR Da1/10 010799	TN0001200476	TAI99	32	-	-	-	-	NC	-	-	-
TAIR Da1/10 030700	TN0001200492	TAI00	32	-	-	-	-	NC	1	3	-
TUNISAIR Da 1/10	TN0001200518	TAI01	32	-	-	-	-	NC	2	32	1
TAIR Da1/22 310806	TN0001200534	TAI06	32	-	-	-	-	NC	4	46	1
TAIR Da 1/5 010908	TN0001200542	TAI08	32	-	-	-	-	NC	7	31	1
TAIR Da1/11 170709	TN0001200567	TAI09	32	-	-	-	-	NC	6	16	-
Total					32	126	782		3977	36839	220511

Instruments – Obligations

Titres émis par l'Etat

Séance du 29/04/2026											Année 2026				
Valeur	Code ISIN	MNEMO	Groupe	Unité de Cotation	Echanges	Quantité	Capitaux en TND	Clôture	Var. du Jour	Indicateur	Ouverture	Echanges	Quantité	Capitaux en TND	
BTA 6.3% Oct 2026	TN0008000580	B1026		21 %	--	--	--		98,000	0.00%	NC	98,000	--	--	
BTA6.7% Avril 2028	TN0008000606	B0428		21 %	--	--	--		93,100	0.00%	NC	93,100	--	--	
BTA 7,5% Juil 2032	TN0008000663	B0732		21 %	--	--	--		97,000	0.00%	NC	97,000	--	--	
BTA 7% Juil 2028	TN0008000697	B0728		21 %	--	--	--		90,500	0.00%	NC	90,500	--	--	
BTA 7,2% Fev 2027	TN0008000721	B0227		21 %	--	1	600	606465	99,460	0.21%		97,590	13	9800	10 267 152
BTA 7,4% Fev 2030	TN0008000739	B0230		21 %	--	--	--		95,560	0.00%	NC	93,450	8	544	525 748
BTA 7,2% Mai 2027	TN0008000747	B0527		21 %	--	--	--		99,030	0.00%	NC	96,510	7	409	429 343
BTA 8% Nov 2030	TN0008000762	B1130		21 %	--	--	--		97,000	0.00%	NC	97,000	--	--	
BTA 7,3% Dec 2027	TN0008000770	B1227		21 %	--	--	--		91,050	0.00%	NC	91,050	--	--	
BTA 7,5% Janv 2028	TN0008000796	B0128		21 %	--	--	--		100,000	0.00%	NC	100,000	--	--	
BTA 8% Mars 2033	TN0008000804	B0333		21 %	--	--	--		100,000	0.00%	NC	100,000	--	--	
BTA 6,6% Mars 2027	TN0008000655	B0327		21 %	--	--	--		98,000	0.00%	NC	97,100	1	158	163 697
BTA 7,5% Dec 2028	TN0008000812	B1228		21 %	--	--	--		94,720	0.00%	NC	94,720	--	--	
E NAT 2021 8,80% B	TN0008000838	NB26		21 %	--	--	--		100,310	0.00%	NC	100,000	2	65 000	6 938 348
E NAT 2021 8,90% C	TN0008000846	NC28		21 %	--	--	--		93,000	0.00%	NC	93,000	--	--	
ENAT2021 8,70%A PP	TN0008000820	NA26		21 %	--	--	--		100,310	0.00%	NC	97,500	3	157 435	840 802
ENAT2 2021 8,80% B	TN0008000895	NB226		21 %	--	--	--		100,000	0.00%	NC	100,000	--	--	
ENAT2 2021 8,90% C	TN0008000903	NC228		21 %	--	--	--		95,000	0.00%	NC	95,000	1	6	5 957
ENAT2 HASSAN21 APP	TN0008000853	NH226		21 %	--	--	--		100,000	0.00%	NC	100,000	--	--	
ENAT22021 8,70%APP	TN0008000887	NA226		21 %	--	--	--		100,410	0.00%	NC	97,000	2	2 200	11 614
ENAT3 2021 8,80% B	TNYZ06UGUZ33	NB3F6		21 %	--	--	--		100,000	0.00%	NC	94,500	2	4 050	417 386
ENAT3 2021 8,90% C	TN3QL5M1QLW6	NC3F8		21 %	--	--	--		100,000	0.00%	NC	100,000	--	--	
ENAT3 HASSAN2021 B	TNVSDML2VYJ5	NHB36		21 %	--	--	--		100,000	0.00%	NC	100,000	--	--	
ENAT3 HASSAN2021 C	TNJQ3VIAM1R9	NHC38		21 %	--	--	--		100,000	0.00%	NC	100,000	--	--	
ENAT32021 8,70%APP	TNZBXQU5RZ91	NA3F6		21 %	--	--	--		95,000	0.00%	NC	97,000	6	2 208	11 147
ENT32021T+2,45%APP	TNSUXW7EBUQ0	NA3V6		21 %	--	--	--		95,000	0.00%	NC	95,000	--	--	
ENAT3 HASSAN21 APP	TNE5I87AYZT5	NHA36		21 %	--	--	--		100,000	0.00%	NC	100,000	--	--	
ENAT32021 T+2,55%B	TN5QH28T348	NB3V6		21 %	--	--	--		100,000	0.00%	NC	100,000	--	--	
ENAT32021 T+2,65%C	TNJP2LP1CVE1	NC3V8		21 %	--	--	--		100,000	0.00%	NC	100,000	--	--	
ENAT1 2022 A 8,80%	TNPSLOPEJV07	NAF27		21 %	--	--	--		95,000	0.00%	NC	95,000	24	13 992	145 965
ENAT1 2022 B 8,90%	TNHG2VXQ3BG0	NBF29		21 %	--	--	--		98,000	0.00%	NC	100,000	3	52	4 000
ENAT1 2022 C 9,10%	TN5XXZ2454U2	NCF32		21 %	--	--	--		100,000	0.00%	NC	100,000	--	--	
ENAT1 2022A T+2,4%	TNLEGO8CKWX3	NAV27		21 %	--	--	--		100,000	0.00%	NC	92,500	1	1 170	12 714
ENAT1 2022B T+2,5%	TN00U20VQYS5	NBV29		21 %	--	--	--		100,000	0.00%	NC	100,000	--	--	
ENAT1 2022CT+2,65%	TNQHMI7RIBR5	NCV32		21 %	--	--	--		100,000	0.00%	NC	100,000	--	--	
ENAT1 HASSAN2022 A	TNCDR74CL701	NHA27		21 %	--	--	--		100,000	0.00%	NC	100,000	--	--	
ENAT1 HASSAN2022 B	TNBHB9XIP394	NHB29		21 %	--	--	--		100,000	0.00%	NC	100,000	--	--	
ENAT1 HASSAN2022 C	TNW1CN5IM5T4	NHC32		21 %	--	--	--		100,000	0.00%	NC	100,000	--	--	
ENAT2 2022 9,35% B	TNQVHB5WZ2K2	NB2F9		21 %	--	--	--		97,100	0.00%	NC	101,750	1	100	8 250
ENAT2 2022 9,60% C	TNI9EO2MTU05	NC2F2		21 %	--	--	--		100,700	0.00%	NC	100,700	--	--	
ENAT2 2022T+2,40%C	TN11TIBOEPV4	NC2V2		21 %	--	--	--		100,000	0.00%	NC	100,000	--	--	
ENAT2 HASSAN2022 B	TNU9AUB15T16	NH2B9		21 %	--	--	--		100,000	0.00%	NC	100,000	--	--	
ENAT2 HASSAN2022 C	TN714WHHNWN4	NH2C2		21 %	--	--	--		100,000	0.00%	NC	100,000	--	--	
ENAT2 HASSAN22 APP	TNM460WVRP06	NH2A7		21 %	--	--	--		65,000	0.00%	NC	65,000	--	--	
ENAT22022 9,25%APP	TNJ1M1ZAWYG5	NA2F7		21 %	--	--	--		97,000	0.00%	NC	99,000	4	23 155	246 822
ENAT22022 T+2,2% B	TNF00WIRG8H7	NB2V9		21 %	--	--	--		100,000	0.00%	NC	100,000	--	--	
ENT2 22 T+2,15%APP	TNQCK0BPZ5A4	NA2V7		21 %	--	--	--		100,000	0.00%	NC	100,000	1	1 500	15 830
ENAT3 2022 9,35% B	TNRGVS08DE36	NB3F9		21 %	--	--	--		100,170	0.00%	NC	100,170	--	--	
ENAT3 2022 9,60% C	TN444WPDZ0C1	NC3F2		21 %	--	--	--		100,000	0.00%	NC	100,000	--	--	
ENAT3 2022T+2,40%C	TNIZ090I5G66	NC3V2		21 %	--	--	--		100,000	0.00%	NC	100,000	--	--	
ENAT32022 9,25%APP	TNXNSU5ILB12	NA3F7		21 %	--	--	--		98,000	0.00%	NC	93,000	3	2 965	29 817
ENAT32022 T+2,2% B	TN0JN6PVVH38	NB3V9		21 %	--	--	--		100,000	0.00%	NC	100,000	--	--	
ENT3 22 T+2,15%APP	TNWL10DSWXK1	NA3V7		21 %	--	--	--		99,000	0.00%	NC	99,000	--	--	
BTA 8,8% Sept 2032	TNJL4N1SD7B2	B0932		21 %	--	--	--		100,000	0.00%	NC	100,000	--	--	
ENAT4 2022 9,4% B	TNWRCVSYL730	NB4F9		21 %	--	--	--		100,000	0.00%	NC	96,000	1	99	8 179
ENAT4 2022 9,60% C	TNEFCT8MXYZ3	NC4F2		21 %	--	--	--		100,000	0.00%	NC	100,000	--	--	
ENAT4 2022T+2,25%C	TNVFSFLG1FH4	NC4V2		21 %	--	--	--		100,000	0.00%	NC	100,000	--	--	
ENAT4 HASSAN2022 C	TNQR5G236GA1	NH4C2		21 %	--	--	--		100,000	0.00%	NC	100,000	--	--	
ENAT42022 9,35%APP	TNOAYHSVTHY1	NA4F7		21 %	--	--	--		99,000	0.00%	NC	99,000	3	6 201	63 723
ENAT42022T+2,05% B	TN7PM93UZP50	NB4V9		21 %	--	--	--		100,000	0.00%	NC	100,000	--	--	
ENAT4HASSAN2022APP	TNA3G5IE2961	NH4A7		21 %	--	--	--		100,000	0.00%	NC	100,000	--	--	
ENT4 2022 T+2% APP	TN2MVOGUKOA5	NA4V7		21 %	--	--	--		100,750	0.00%	NC	100,750	--	--	
BTA 8% Janv 2029	TNHUVZNLATV4	B0129		21 %	--	--	--		100,000	0.00%	NC	100,000	--	--	
ENAT1 2023 9,95% C	TNKTKE05CIW5	NCF33		21 %	--	--	--		99,000	0.00%	NC	99,000	--	--	
ENAT1 2023 9,8% B	TNCGJF5TW027	NBF30		21 %	--	--	--		93,500	0.00%	NC	93,500	--	--	
ENAT1 2023T+1,95%C	TNHZAONAPWF9	NCV33		21 %	--	--	--		100,620	0.00%	NC	100,620	--	--	
ENAT1 HASSAN2023 B	TN36Q80XFK87	NHB30		21 %	--	--	--		100,000	0.00%	NC	100,000	--	--	
ENAT12023 9,75%APP	TN6DQ00JBLT7	NAF28		21 %	--	--	--		97,010	0.00%	NC	97,000	10	51 877	567 121

ENAT12023T+1,75% B	TN3C6DVEWM76	NBV30	21 %	-	-	-	100,000	0,00%	NC	100,000	-	-	-
ENAT1HASSAN2023APP	TNJT7SUL9423	NHA28	21 %	-	-	-	100,000	0,00%	NC	100,000	-	-	-
ENT12023T+1,7% APP	TNBYT2TD19Z0	NAV28	21 %	-	-	-	100,000	0,00%	NC	91,000	1	3926	39 614
ENAT2 2023 9,8% B	TNCR2TMAK1K8	NB2F0	21 %	-	-	-	99,000	0,00%	NC	99,000	-	-	-
ENAT2 2023 9,95% C	TNNZ2M9ZHIT3	NC2F3	21 %	-	-	-	97,000	0,00%	NC	97,000	-	-	-
ENAT2 2023T+1,95%C	TNDRFUSQRGB4	NC2V3	21 %	-	-	-	100,000	0,00%	NC	100,000	-	-	-
ENAT2 HASSAN23 APP	TNS7ORLC1A97	NH2A8	21 %	-	-	-	63,000	0,00%	NC	70,000	2	449	2 829
ENAT22023 9,75%APP	TNNI3UPDY012	NA2F8	21 %	-	1	48	98,010	0,00%	NC	99,010	48	25 384	272 649
ENAT22023T+1,75% B	TNN50G7PX8W5	NB2V0	21 %	-	-	-	100,000	0,00%	NC	100,000	-	-	-
ENT22023T+1,7% APP	TNH0FRXHSG72	NA2V8	21 %	-	-	-	97,000	0,00%	NC	97,000	4	14 657	157 384
BTA 8,25% Juin2031	TNNO5OORH1F1	B0631	21 %	-	-	-	95,300	0,00%	NC	95,300	-	-	-
BTA 9,4% aout 2033	TNNUS2JABSF6	B0833	21 %	-	-	-	99,950	0,00%	NC	100,010	1	800	831 328
BTA 9,5% aout 2035	TN19GXXADLDO	B0835	21 %	-	-	-	100,000	0,00%	NC	100,000	-	-	-
BTA 9% sept 2029	TNLRQIPOOJY4	B0929	21 %	-	-	-	99,100	0,00%	NC	98,700	2	430	438 126
ENAT3 2023 9,8% B	TNVE955M6R90	NB3F0	21 %	-	-	-	100,000	0,00%	NC	100,000	-	-	-
ENAT3 2023 9,95% C	TNDSN3G1YQE9	NC3F3	21 %	-	-	-	100,000	0,00%	NC	100,000	-	-	-
ENAT3 2023T+1,95%C	TNOLAJZU8LX6	NC3V3	21 %	-	-	-	100,000	0,00%	NC	100,000	-	-	-
ENAT32023 9,75%APP	TNPECGNMPEV9	NA3F8	21 %	-	-	-	98,500	0,00%	NC	100,000	1	1 000	10 363
ENAT32023T+1,75% B	TNRS9CVT3SJ7	NB3V0	21 %	-	-	-	100,000	0,00%	NC	100,000	-	-	-
ENT32023T+1,7% APP	TNVI299YK4C1	NA3V8	21 %	-	-	-	97,500	0,00%	NC	97,500	-	-	-
ENAT4 2023 9,8% B	TNBII1MJCEF3	NB4F0	21 %	-	-	-	101,700	0,00%	NC	100,000	1	70 000	7 192 299
ENAT4 2023T+1,95%C	TN10K3C5R1G1	NC4V3	21 %	-	-	-	100,000	0,00%	NC	100,000	-	-	-
ENAT4 HASSAN2023 C	TNT8JDM5JP7	NH4C3	21 %	-	-	-	100,000	0,00%	NC	100,000	-	-	-
ENAT4 HASSAN23 APP	TNNS9SUDVGS5	NH4A8	21 %	-	-	-	100,000	0,00%	NC	100,000	-	-	-
ENAT42023 9,75%APP	TNGVARQJ0Y7	NA4F8	21 %	-	-	-	100,000	0,00%	NC	96,000	3	1 346	13 590
ENAT42023 9,95% C	TNBSXXEKBF8	NC4F3	21 %	-	-	-	100,000	0,00%	NC	100,000	-	-	-
ENAT42023T+1,75% B	TNMCXPXLL1EE2	NB4V0	21 %	-	-	-	100,000	0,00%	NC	100,000	-	-	-
ENAT1 2024 9,8% B	TNUWXR58DVH5	NBF31	21 %	-	-	-	101,300	0,00%	NC	101,300	-	-	-
ENAT1 2024 9,95% C	TNRLFZ5FIX29	NCF34	21 %	-	-	-	100,000	0,00%	NC	100,000	-	-	-
ENAT1 2024T+1,95%C	TN85T11TIY25	NCV34	21 %	-	-	-	100,000	0,00%	NC	100,000	-	-	-
ENAT12024 9,75%APP	TNLI8MDN3K59	NAF29	21 %	-	-	-	99,000	0,00%	NC	100,000	12	11 840	118 353
ENAT12024T+1,75% B	TN2781ZB9E10	NBV31	21 %	-	-	-	100,000	0,00%	NC	100,000	-	-	-
ENAT1HASSAN2024 B	TNVOIKZMIV2	NHB31	21 %	-	-	-	100,000	0,00%	NC	100,000	-	-	-
ENAT1HASSAN2024APP	TNX8RLJOS6K2	NHA29	21 %	-	-	-	100,000	0,00%	NC	100,000	-	-	-
ENT12024T+1,7% APP	TNJ48E224391	NAV29	21 %	-	-	-	100,000	0,00%	NC	100,000	-	-	-
ENAT2 2024 9,8% B	TNXOK9990B08	NB2F1	21 %	-	-	-	101,300	0,00%	NC	101,300	-	-	-
ENAT2 2024 9,95% C	TN5W126K4ER0	NC2F4	21 %	-	-	-	100,000	0,00%	NC	100,000	-	-	-
ENAT2 2024T+1,95%C	TN8KXKPKVQU2	NC2V4	21 %	-	-	-	100,000	0,00%	NC	100,000	-	-	-
ENAT22024 9,75%APP	TNGB6J5LA0W7	NA2F9	21 %	-	-	-	96,300	0,00%	NC	96,000	12	13 310	139 068
ENAT22024T+1,75% B	TNC6WBFURIQ8	NB2V1	21 %	-	-	-	100,000	0,00%	NC	100,000	-	-	-
ENAT2HASSAN2024 B	TNSTVM3VL445	NH2B1	21 %	-	-	-	100,000	0,00%	NC	100,000	-	-	-
ENAT2HASSAN24APP	TNNC5BCJLRM3	NH2A9	21 %	-	-	-	100,000	0,00%	NC	100,000	-	-	-
ENT22024T+1,7% APP	TN2ZCQJFHW9	NA2V9	21 %	-	-	-	100,000	0,00%	NC	100,000	-	-	-
ENAT3 2024 9,8% B	TNFC807A98F4	NB3F1	21 %	-	-	-	101,540	0,00%	NC	101,540	-	-	-
ENAT3 2024 9,95% C	TNPDPDY2398	NC3F4	21 %	-	-	-	100,000	0,00%	NC	100,000	-	-	-
ENAT3 2024T+1,95%C	TNLBC9INKV10	NC3V4	21 %	-	-	-	100,000	0,00%	NC	100,000	-	-	-
ENAT3 HASSAN2024 B	TNINM1L131F4	NH3B1	21 %	-	-	-	100,000	0,00%	NC	100,000	-	-	-
ENAT32024 9,75%APP	TNBDWIX8EYF6	NA3F9	21 %	-	-	-	98,000	0,00%	NC	94,500	2	2 600	26 241
ENAT32024T+1,75% B	TNA00T7V1X56	NB3V1	21 %	-	-	-	100,000	0,00%	NC	100,000	-	-	-
ENT32024T+1,7% APP	TNZ2FOAA1509	NA3V9	21 %	-	-	-	100,000	0,00%	NC	100,000	-	-	-
BTA 9,70% Oct 2027	TN9EGH9CQ82	B1027	21 %	-	-	-	101,830	0,00%	NC	100,000	2	100	105 178
BTA 9,87% Oct 2031	TNOODT102PF5	B1031	21 %	-	-	-	100,000	0,00%	NC	100,000	-	-	-
BTA 9,80% Oct 2028	TN87SF5T9R03	B1028	21 %	-	-	-	100,000	0,00%	NC	100,000	-	-	-
ENAT4 2024 9,8% B	TN9092FJVKK8	NB4F1	21 %	-	-	-	101,400	0,00%	NC	101,400	-	-	-
ENAT4 2024 9,95% C	TNGCLJS7FYQ7	NC4F4	21 %	-	-	-	102,400	0,00%	NC	102,400	-	-	-
ENAT4 2024T+1,95%C	TNTPNCECEBC3	NC4V4	21 %	-	-	-	100,000	0,00%	NC	100,000	-	-	-
ENAT4 HASSAN2024 B	TNZQNUDKX2Y3	NH4B1	21 %	-	-	-	100,000	0,00%	NC	100,000	-	-	-
ENAT42024 9,75%APP	TN9CYAY77XT1	NA4F9	21 %	-	-	-	102,700	0,00%	NC	95,000	6	64 400	676 561
ENAT42024T+1,75% B	TN45VKDAPM79	NB4V1	21 %	-	-	-	100,000	0,00%	NC	100,000	-	-	-
ENT42024T+1,7% APP	TNSAWK5L94U9	NA4V9	21 %	-	-	-	100,000	0,00%	NC	100,000	-	-	-
BTA 9,89% Juin2033	TNI5BPOGW9F1	B0633	21 %	-	-	-	100,000	0,00%	NC	100,000	-	-	-
BTA 9,90% Dec 2034	TNXGTXAROH4	B1234	21 %	-	-	-	100,000	0,00%	NC	100,000	-	-	-
BTA 9,87% Janv2032	TNCYAUIIJ413	B0132	21 %	-	-	-	104,350	0,00%	NC	101,310	3	700	723 081
BTA 9,83% mars2034	TNV7HGOLTYL8	B0334	21 %	-	-	-	100,000	0,00%	NC	100,000	-	-	-
BTA 9,28% juin2028	TNL8K8A9Q440	B0628	21 %	-	-	-	100,000	0,00%	NC	100,000	-	-	-
BTA 9,49% juin2034	TNB655WVB032	B0634	21 %	-	-	-	100,000	0,00%	NC	100,000	-	-	-
BTA 9,37% juin2029	TNNC6SZ1UFM6	B0629	21 %	-	-	-	100,270	0,00%	NC	100,000	1	100	105 687
BTA 9,45% juil2035	TNEHPA8HGP7	B0735	21 %	-	-	-	100,000	0,00%	NC	100,000	-	-	-
BTA 9,31% juin2030	TNXS9NK4WGP1	B0630	21 %	-	-	-	101,760	0,00%	NC	100,730	5	700	748 327
BTA 9,28% mars2029	TN5NNTYOMW72	B0329	21 %	-	-	-	100,000	0,00%	NC	100,000	-	-	-
BTA 9,40% Dec 2035	TNQEWV1AZTU8	B1235	21 %	-	-	-	100,000	0,00%	NC	100,000	-	-	-
BTA 7,75% Mars2035	TNRZET64V1L9	B0335	21 %	-	-	-	100,000	0,00%	NC	100,000	-	-	-
BTA 7,75% Mars2036	TN673BVAIRO4	B0336	21 %	-	-	-	100,000	0,00%	NC	100,000	-	-	-
BTA 7,75% Mars2038	TNEF0249ZM68	B0338	21 %	-	3	59 000	92,160	-7,84%		100,000	3	59 000	55 126 044
BTA 7,50% Sept2034	TN7AELB464P3	B0934	21 %	-	-	-	100,000	0,00%	NC	100,000	-	-	-
BTA 8,45% Sept2030	TNGTIJFRR1B4	B0930	21 %	-	-	-	100,000	0,00%	NC	100,000	-	-	-
Total				5	59 648	55 733 024					205	613 663	87 440 336

Obligations privées

Séance du 29/04/2026											Année 2026			
Secteur / Émetteur / Valeur	Code ISIN	MNEMO	Groupe	Unité de Cotation	Echanges	Quantité	Capitaux en TND	Clôture	Var. du Jour	Indicateur	Ouverture	Echanges	Quantité	Capitaux en TND
BANQUES														
ABC TUNISIE														
ABC0627 11.5%P7-2	TN0007780075	AC20B		21 %	-	-	-		100,000	0,00%	NC	100,000	-	-
AMEN BANK														
AB0528 7.0%AP20	TN0003400330	ABS8B		21 %	-	-	-		100,000	0,00%	NC	100,000	-	-
ABSC0228 9.4%AP7-2	TN0003400678	ABS3C		21 %	-	-	-		100,000	0,00%	NC	100,000	-	-
AB SA0428T+2.7P7-2	TN0003400686	ABS1A		21 %	-	-	-		100,000	0,00%	NC	100,000	-	-
AB SB0431T+2.8AP10	TN0003400694	ABS1B		21 %	-	-	-		100,000	0,00%	NC	100,000	-	-
ABSA1028 10.05%AP5	TNDE9EH7SA12	AB3AF		21 %	-	-	-		100,000	0,00%	NC	100,000	-	-
ABSA1028T+2.15%AP5	TNL8PGUB9C93	AB3AV		21 %	-	-	-		100,000	0,00%	NC	100,000	-	-
ABSC1030 10.2%P7-2	TN5PTKYMCD13	AB3CF		21 %	-	-	-		100,000	0,00%	NC	100,000	-	-
ABSC1030T+2.3%P7-2	TNTMJ1DJ4SH4	AB3CV		21 %	-	-	-		100,000	0,00%	NC	100,000	-	-
ABSD1030 10.3% IF7	TNOGGAF4RX47	AB3DF		21 %	-	-	-		100,000	0,00%	NC	100,000	-	-
ABSD1030 T+2.4%IF7	TNR3ZRJWC984	AB3DV		21 %	-	-	-		100,000	0,00%	NC	100,000	-	-
ABSA1130T+1.65%AP5	TNQK7QIECB53	AB55A		21 %	-	-	-		100,000	0,00%	NC	100,000	2	35
ABSB1132T+1.75P7-2	TNA3Z7AYXX2	AB55B		21 %	-	-	-		100,000	0,00%	NC	100,000	1	30 000
ARAB TUNISIAN BANK														
ATB0527T+1.75%AP20	TN0003600491	ATB7C		21 %	-	-	-		100,000	0,00%	NC	100,000	-	-
ATB0532T+2.0%AP25	TN0003600509	ATB7D		21 %	-	-	-		100,000	0,00%	NC	100,000	-	-
ATB0529 5.9%P20-5	TN0003600582	ATBB2		21 %	-	-	-		100,000	0,00%	NC	100,000	-	-
ATBSB0328T+2.1AP10	TN0003600657	ATBSB		21 %	-	-	-		100,000	0,00%	NC	100,000	-	-
BANQUE DE TUNISIE ET DES EMIRATS														
BTE0930 5.85%AP20	TN0001300607	BE10B		21 %	-	-	-		100,000	0,00%	NC	100,000	-	-
BTE0232 6.25%P20	TN0001300623	BE11F		21 %	-	-	-		100,000	0,00%	NC	100,000	-	-
BTEB0127 11.5%P7-2	TN0001300680	BE9BF		21 %	-	-	-		100,000	0,00%	NC	100,000	-	-
BTEB0127T+3.25P7-2	TN0001300698	BE9BV		21 %	-	-	-		100,000	0,00%	NC	100,000	-	-
BANQUE INTERNATIONALE ARABE DE TUNISIE														
BSA0627 8.75% P5PP	TN0S9Z110G78	B22AF		21 %	-	-	-		100,000	0,00%	NC	100,000	-	-
BSA0627T+2.55%P5PP	TN2XZTDCR70	B22AV		21 %	-	-	-		100,000	0,00%	NC	100,000	-	-
BSB0627 8.75% P5	TNBLRFH96SL4	B22BF		21 %	-	-	-		100,130	0,00%	NC	100,130	-	-
BSB0627T+2.55% P5	TNUALDKV3BS3	B22BV		21 %	-	-	-		100,000	0,00%	NC	100,000	-	-
BSC0627 9.15% IF5	TNODT4SXV9P9	B22CF		21 %	-	-	-		98,440	0,00%	NC	98,440	-	-
BSC0627T+2.95% IF5	TN9MG9SI38K0	B22CV		21 %	-	-	-		102,020	0,00%	NC	91,720	2	3 280
BSD0629 9.20% P7-2	TN8J8QFA4123	B22DF		21 %	-	-	-		100,000	0,00%	NC	100,000	-	-
BSD0629 T+3% P7-2	TNGOJL1IIN67	B22DV		21 %	-	-	-		100,000	0,00%	NC	100,000	-	-
BSE0629 9.45% IF7	TNPZ2BZUFO23	B22EF		21 %	-	-	-		100,000	0,00%	NC	100,000	-	-
BSE0629T+3.25% IF7	TN4IAOG1Z7S3	B22EV		21 %	-	-	-		100,000	0,00%	NC	100,000	-	-
BSF0632 9.60%P10-5	TNGQ611JKPR4	B22FF		21 %	-	-	-		100,000	0,00%	NC	100,000	-	-
BSF0632T+3.35P10-5	TNDJUT047VF9	B22FV		21 %	-	-	-		100,180	0,00%	NC	100,180	-	-
BSG0632 9.70% IF10	TNFSFT39R800	B22GF		21 %	-	-	-		100,760	0,00%	NC	100,760	-	-
BSG0632T+3.45%IF10	TNHD4NKEWF69	B22GV		21 %	-	-	-		100,000	0,00%	NC	100,000	-	-
BANQUE TUNISO KOWEITIENNE														
BTK0230 5.85%P20	TN0004620142	BTK9D		21 %	-	-	-		100,000	0,00%	NC	100,000	-	-
BTK0130 T+2.5% AP5	TN3Z8BRRR997	BTK24		21 %	-	-	-		100,000	0,00%	NC	100,000	-	-
BH BANK														
BH SC1028 9.1%P7-2	TNOPIDORGA6	BS21C		21 %	-	-	-		99,970	0,00%	NC	99,970	-	-
BHSA1026T+2.55P5-1	TNSH8NXC1WC4	BS21A		21 %	-	-	-		101,170	0,00%	NC	100,860	2	2 877
BHSB1026T+2.7%INF5	TNIHW049ARG5	BS21B		21 %	-	-	-		100,000	0,00%	NC	100,000	-	-
BHSD1028T+2.9%P7-2	TNA4HARL4UU5	BS21D		21 %	-	-	-		100,000	0,00%	NC	100,000	-	-
SOCIETE TUNISIENNE DE BANQUE														
STB0528T+1.75%AP20	TN0002601003	STB8C		21 %	-	-	-		100,000	0,00%	NC	100,000	-	-
STB0533 T+2.0%AP25	TN0002601011	STB8D		21 %	-	-	-		100,000	0,00%	NC	100,000	-	-
STB SC1126 11%P7-2	TN0002601169	S91CF		21 %	-	-	-		100,150	0,00%	NC	100,150	-	-
STBSC1126T+2.8P7-2	TN0002601177	S91CV		21 %	-	-	-		100,000	0,00%	NC	100,000	-	-
STBSD1126 11.5%IF7	TN0002601185	SB91D		21 %	-	-	-		100,000	0,00%	NC	100,000	-	-
STB SC0427 11%P7-2	TN0002601219	S20CF		21 %	-	-	-		100,150	0,00%	NC	100,150	-	-
STBSA0127 8.7% AP5	TNWQ5OMZ65V8	S21AF		21 %	-	-	-		99,520	0,00%	NC	99,520	-	-
STBSA0127T+2.3%AP5	TN8X3G2LYOR8	S21AV		21 %	-	-	-		98,820	0,00%	NC	98,820	-	-
STBSB0127 8.95%IF5	TNTGLIP3KDL6	S21BF		21 %	-	-	-		100,000	0,00%	NC	100,000	-	-
STBSB0127T+2.55IF5	TN4UMPL967X2	S21BV		21 %	-	-	-		100,000	0,00%	NC	100,000	-	-
STBSC0127 9.1% AP5	TNXFR5BNBPM9	S21CF		21 %	-	-	-		100,000	0,00%	NC	100,000	-	-
STBSC0127T+2.7%AP5	TN2MYCPO47G7	S21CV		21 %	-	-	-		100,000	0,00%	NC	100,000	-	-
STBSD0127 9.35%IF5	TNL6Z2LXMEP5	S21DF		21 %	-	-	-		100,000	0,00%	NC	100,000	-	-
STBSE0127 8.7% AP5	TNOR77XCOAHO	S21EF		21 %	-	-	-		100,000	0,00%	NC	100,000	-	-
UNION BANCAIRE POUR LE COMMERCE ET L INDUSTRIE														
UBCIS1130 9.30%AP5	TNTWU2KQRW54	UB55A		21 %	-	-	-		100,000	0,00%	NC	100,000	2	600
UBCIS1132 9.4%P7-2	TN8S8S99B8S7	UB55C		21 %	-	-	-		100,000	0,00%	NC	100,000	-	-
UBCIS0131 9.10%AP5	TN4X28FG1HN5	UB52A		21 %	-	-	-		100,000	0,00%	NC	100,000	-	-
UBCIS0133 9.2%P7-2	TNATYLQMS1D3	UB52C		21 %	-	-	-		100,000	0,00%	NC	100,000	-	-
UNION INTERNATIONALE DE BANQUES														
UIB0729 5.85%AP20	TN0003900248	UB91C		21 %	-	-	-		95,000	0,00%	NC	95,000	-	-
UIB0831 6.3%P20	TN0003900263	U111B		21 %	-	-	-		94,070	0,00%	NC	91,600	4	8 943
UIB0133 6.70% AP20	TN0003900305	UB21C		21 %	-	-	-		100,000	0,00%	NC	100,000	-	-
WIFACK INTERNATIONAL BANK														

WIB ID 0626 11%P7	TN0007200207	WB19D	21 %	-	-	-	100,000	0,00%	NC	100,000	-	-	-
WIBIC0626 10.75%P7	TN0007200199	WB19C	21 %	-	-	-	98,000	0,00%	NC	98,000	-	-	-
WC0133 10.25%P10-2	TNMC9HTIB5A4	WB22C	21 %	-	-	-	100,000	0,00%	NC	100,000	-	-	-
WIB A 0128 9.25%P5	TNR4CLXNS261	WB22A	21 %	-	-	-	100,000	0,00%	NC	100,000	-	-	-
WIBB0130 9.75%P7-2	TN6K3B3UUB12	WB22B	21 %	-	-	-	100,000	0,00%	NC	100,000	-	-	-
SERVICES FINANCIERS													
ARAB TUNISIAN LEASE													
ATL A0127 9.6% AP5	TNFUHZ3R7VR5	AT21A	21 %	-	-	-	100,900	0,00%	NC	99,580	2	1820	37455
ATL B0129 9.8%P7-2	TN6KZZEJ5N2	AT21B	21 %	-	-	-	100,000	0,00%	NC	100,000	-	-	-
ATLB1029 10.3%P7-2	TNNW3558ZUL9	AT22B	21 %	-	-	-	100,000	0,00%	NC	100,000	-	-	-
ATL A 1027 10% AP5	TN8DSPQCBC06	AT22A	21 %	-	-	-	100,000	0,00%	NC	99,010	4	6160	258794
ATLA0228 10.5% AP5	TNMA55MMD46	AT23A	21 %	-	-	-	100,000	0,00%	NC	100,000	-	-	-
ATLB0230 10.7%P7-2	TNBW945JE45	AT23B	21 %	-	-	-	100,000	0,00%	NC	100,000	-	-	-
ATLA1028 10.7% AP5	TN06F5NFW3K1	A232A	21 %	-	-	-	99,340	0,00%	NC	99,340	-	-	-
ATLB1030 10.9%P7-2	TNWEY1PN6WF5	A232B	21 %	-	-	-	100,000	0,00%	NC	100,000	-	-	-
ATL0529 10.55% AP5	TNIKWGWIVBC2	AT241	21 %	-	-	-	101,800	0,00%	NC	99,250	2	3510	311340
ATL0130 10.35% AP5	TNTUDMZLCA16	AT242	21 %	-	-	-	102,290	0,00%	NC	100,000	1	700	58600
ATL0830 9.65% AP5	TNHOASGSR955	AT251	21 %	-	-	-	102,320	0,00%	NC	100,000	3	1918	207101
ATL0331 9.15% AP5	TN7XUIXDVQY8	AT252	21 %	-	-	-	100,000	0,00%	NC	100,000	-	-	-
ATTIJARI LEASING													
TJL A 0927 10% AP5	TN4J4VCBM140	JL22F	21 %	-	-	-	100,000	0,00%	NC	100,000	-	-	-
TJLB927 T+2.75%AP5	TNCTFWWUXV74	JL22V	21 %	-	-	-	100,000	0,00%	NC	100,000	-	-	-
TJL 1028 10.7% AP5	TNMEZPU3I4U2	JL23F	21 %	-	-	-	100,000	0,00%	NC	100,000	-	-	-
TJL 0329 10.6% AP5	TN06AI2ZF0D3	JL24F	21 %	-	-	-	99,610	0,00%	NC	99,610	1	192	11488
TJL 0329T+2.5% AP5	TN88JDDM1JY5	JL24V	21 %	-	-	-	100,000	0,00%	NC	100,000	-	-	-
BTK LEASING													
BTKLS0930 9.4% AP5	TN1T1YC5F1E6	BTKLF	21 %	-	-	-	100,000	0,00%	NC	100,000	-	-	-
BTKLS930T+2.25%AP5	TNTFJOAWNBP7	BTKLV	21 %	-	-	-	100,000	0,00%	NC	100,000	-	-	-
COMPAGNIE INTERNATIONALE DE LEASING													
CIL0628 10.55% AP5	TNY1F6BOX6F5	CL23F	21 %	-	-	-	101,330	0,00%	NC	100,000	1	500	33078
DAAM TAMWEEL													
DAAM1030 10.1% AP5	TNTEPPETCXN3	DAM25	21 %	-	-	-	100,000	0,00%	NC	100,000	-	-	-
ENDA TAMWEEL													
ENDA A0729 10.8%P5	TNCYRRNQ4UA6	ENDAF	21 %	-	-	-	99,250	0,00%	NC	99,250	-	-	-
ENDA A0729T+2.9%P5	TN44RRP7AMA4	ENDAV	21 %	-	-	-	100,000	0,00%	NC	100,000	-	-	-
ENDA B0731 11%P7-2	TNNEAGRSF0D0	ENDBF	21 %	-	-	-	100,000	0,00%	NC	100,000	-	-	-
ENDA A0630 10%P5	TN632S5V0835	NDAAF	21 %	-	-	-	100,000	0,00%	NC	100,000	-	-	-
ENDA A0630T+2.5%P5	TNJUB2R91MN4	NDAAV	21 %	-	-	-	100,000	0,00%	NC	100,000	-	-	-
ENDAB632 10.2%P7-2	TNUPKQSV5F28	NDABF	21 %	-	-	-	100,000	0,00%	NC	100,000	-	-	-
HANNIBAL LEASE													
HLB0228 10.1%AP7-2	TN0007310584	H211B	21 %	-	-	-	100,000	0,00%	NC	100,000	-	-	-
HL A0327 9.6% AP5	TN77U54Q5NV3	H22AF	21 %	-	-	-	100,000	0,00%	NC	100,000	-	-	-
HL B0329 9.8%P7-2	TNJQTACHIQ5	H22BF	21 %	-	-	-	100,000	0,00%	NC	100,000	-	-	-
HLA0328 10.75% AP5	TNL7VQZVHR54	H231F	21 %	-	-	-	100,000	0,00%	NC	100,000	-	-	-
HLB0328 T+2.6% AP5	TNAGSVAWF5T2	H231V	21 %	-	-	-	100,000	0,00%	NC	100,000	-	-	-
HL A0429 10.7% AP5	TNAQSFBZD1W1	H241F	21 %	-	-	-	100,000	0,00%	NC	100,000	-	-	-
HL 0430 10.20% AP5	TN1PFTZ4HEM1	HL251	21 %	-	1	30000	2404024	100,000	0,00%	100,000	1	30000	2404024
TAYSIR MICROFINANCE													
TAY A1029 10.9%P5	TNEDMOU67Y09	TAYAF	21 %	-	-	-	100,000	0,00%	NC	100,000	-	-	-
TAY A1029T+2.95%P5	TNYQ67SIXE1	TAYAV	21 %	-	-	-	100,000	0,00%	NC	100,000	-	-	-
TAYB1031 11.1%P7-2	TNAX90TPIFM2	TAYBF	21 %	-	-	-	100,000	0,00%	NC	100,000	-	-	-
TAYB1031T+3.2%P7-2	TNS5WSWT6FD4	TAYBV	21 %	-	-	-	100,000	0,00%	NC	100,000	-	-	-
TAYSIR 0431 9.4%P5	TNDCNOPSCAD9	TAY6F	21 %	-	-	-	100,000	0,00%	NC	100,000	-	-	-
TAYSIRO431T+2.4%P5	TNRVE5COXC06	TAY6V	21 %	-	-	-	100,000	0,00%	NC	100,000	-	-	-
TUNISIE LEASING ET FACTORING													
TL B0626 11.7%P7-2	TN0002102127	T91BF	21 %	-	-	-	102,630	0,00%	NC	102,630	-	-	-
TLF SA1026 9.8%AP5	TNZSBU7F6WY7	T21SA	21 %	-	-	-	100,880	0,00%	NC	100,880	-	-	-
TLF 0427 9.6% AP5	TNYJL6N2AEP6	TL22F	21 %	-	-	-	100,440	0,00%	NC	100,440	-	-	-
TLF0427 T+2.75%AP5	TNKH48FZVRH1	TL22V	21 %	-	-	-	100,000	0,00%	NC	100,000	-	-	-
TLF 1027 10% AP5	TNXIY8MEDJE3	T222F	21 %	-	-	-	100,000	0,00%	NC	100,000	-	-	-
TLF1027 T+2.75%AP5	TNR0099VZUY8	T222V	21 %	-	-	-	100,000	0,00%	NC	100,000	-	-	-
TLF0428 10.55% AP5	TN99P72UERY9	TL231	21 %	-	-	-	100,000	0,00%	NC	100,000	-	-	-
TLF0129 10.70% AP5	TNMCJHUZPRD0	TL23F	21 %	-	-	-	101,760	0,00%	NC	99,130	3	3910	244742
TLF0129T+2.5%AP5	TNQYE48RCJT2	TL23V	21 %	-	-	-	100,000	0,00%	NC	100,000	-	-	-
TLF 0529T+2.5% AP5	TNUSNP2H8PH1	TL24V	21 %	-	-	-	100,000	0,00%	NC	100,000	-	-	-
TLF0529 10.60% AP5	TN4SCYEXIVY5	TL24F	21 %	-	-	-	102,510	0,00%	NC	100,000	1	350	31451
TLF0929 10.50% AP5	TNIP0BZ0LR6	T242F	21 %	-	-	-	100,000	0,00%	NC	100,000	-	-	-
TLF0929 T+2.5% AP5	TNP89T6GPQD0	T242V	21 %	-	-	-	100,000	0,00%	NC	100,000	-	-	-
TLF 0530 10% AP5	TNQ8KNUQO9D7	TL251	21 %	-	1	20000	2198356	100,000	0,00%	100,000	2	21100	2316795
TLFS1130 9.25% AP5	TNMTWPZD31L4	TL255	21 %	-	-	-	100,000	0,00%	NC	100,000	-	-	-
Total				2	50000	4602380					34	115895	9751403

Instruments – Marché Hors Cote

Actions

Séance du 29/04/2026											Année 2026				
Valeur	Code ISIN	MNEMO	Groupe	Échanges	Quantité	Capitaux	Clôture	Var. du Jour	Indicateur	Ouverture	Rendement annuel	Échanges	Quantité	Capitaux en TND	
SITEX	TN0004300307	SITEX		13 –	–	–		2,990 –		NC	2,410	24,07%	2	2	6
STE TUN. DU SUCRE	TN0006170013	STS		13	2	20	245	12,250	2,94%		9,600	27,60%	51	3 684	35 921
TOTAL					2	20	245						53	3 686	35 927

Lignes Secondaires

Séance du 29/04/2026											Année 2026			
Valeur	Code ISIN	MNEMO	Groupe	Échanges	Quantité	Capitaux	Clôture	Var. du Jour	Indicateur	Dernier cours	Échanges	Quantité	Capitaux en TND	
Aucune donnée														

Autres

Séance du 29/04/2026											Année 2026			
Valeur	Code ISIN	MNEMO	Groupe	Échanges	Quantité	Capitaux	Clôture	Var. du Jour	Indicateur	Ouverture	Rendement annuel	Échanges	Quantité	Capitaux en TND
Aucune donnée														