

24 avril 2026

LU	MA	ME	JE	VE	SA	DI
		01	02	03	04	05
06	07	08	09	10	11	12
13	14	15	16	17	18	19
20	21	22	23	24	25	26
27	28	29	30			

# PHYSIONOMIE BOURSIÈRE 2026

## Sommaire

■ Indicateurs & Activité des marchés

2

■ Marché Principal : Palmarès

3

■ Marché Principal : par compartiment & par groupe de cotation

5

■ Marché Principal : par catégorie d'avoirs

6

■ Marché Obligataire

7

■ Marché Hors Cote

7

■ Récap sur l'année

8

■ Instruments

13

# Indicateurs & Activité des marchés

Séance du 24/04/2026

Cap.Boursière (MD) **41 165**

Var. du jour : **0,18%**

Var. annuelle : **18,75%**

Marchés	Echanges bloc	Quantité bloc	Capitaux bloc	Echanges	Quantité	Capitaux (TND)
Marché Principal	0	0	0	3 424	944 830	10 478 699

Sociétés Cotées	Hausse	Baisse	Inchangé	NC	Suspendu
75	25	26	12	10	2

Capitaux traités en TND

Séance du jour

**25 133 691**

Total

**10 478 699**

Cote : Titres de capital

**109 361**

Cote : Titres de créance

**271 000**

Hors Cote

**14 274 630**

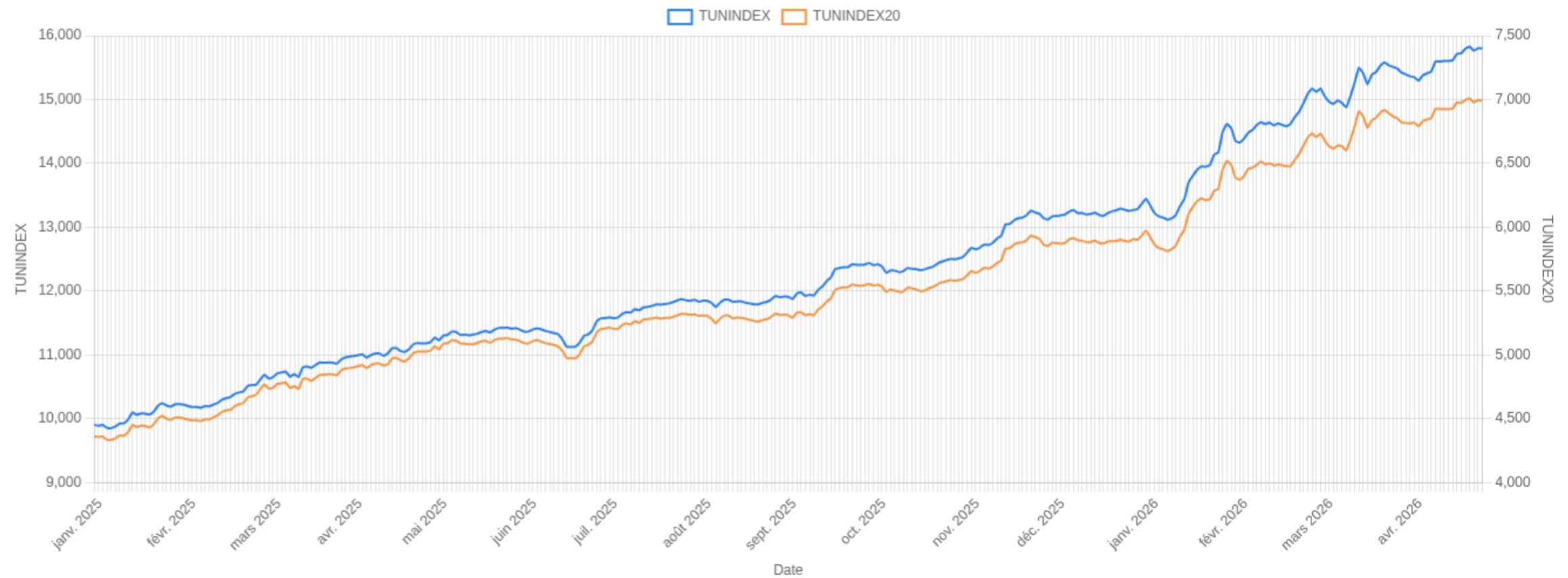
Enregistrements

**0**

Déclarations

TUNINDEX	Var. du jour	Plus haut de l'année	Plus bas de l'année
<b>15 804,26</b>	<b>-0,01%</b>	15 829,45	13 119,98
	Var. annuelle	21/04/2026	08/01/2026
	<b>17,50%</b>		

TUNINDEX20	Var. du jour	Plus haut de l'année	Plus bas de l'année
<b>6 992,40</b>	<b>-0,08%</b>	7 009,12	5 814,06
	Var. annuelle	21/04/2026	08/01/2026
	<b>17,02%</b>		



## Quantités traitées

## Séance du jour

**1 010 320****Total****944 830**

Cote : Titres de capital

**290**

Cote : Titres de créance

**1 084**

Hors Cote

**64 116**

Enregistrements

**0**

Déclarations

Indices sectoriels	Indice du jour	Indice veille	Var. du jour	Var. sur l'année	Poids dans TUNINDEX	Plus haut de l'année	Plus bas de l'année
INDICES DES SOCIETES FINANCIERES	12 168,94	12 177,95	-0,07%	16,73%	63,05%	23/03/2026	12 399,52
INDICES DES BANQUES	11 286,87	11 290,37	-0,03%	16,73%	55,28%	23/03/2026	11 557,10
INDICES DES ASSURANCE	22 849,79	22 910,73	-0,27%	15,37%	4,29%	21/04/2026	22 921,42
INDICES DES SERVICES FINANCIERS	22 188,61	22 303,78	-0,52%	18,45%	3,48%	25/03/2026	22 592,47
INDICES DES SERVICES AUX CONSOMMATEURS	6 084,07	6 069,95	0,23%	22,07%	3,55%	23/03/2026	6 264,35
INDICES DE DISTRIBUTION	9 585,42	9 563,19	0,23%	22,07%	3,55%	23/03/2026	9 869,46
INDICES DES BIENS DE CONSOMMATION	13 381,35	13 376,51	0,04%	17,86%	21,54%	21/04/2026	13 441,80
INDICES AGRO ALIMENTAIRE ET BOISSONS	17 335,49	17 299,48	0,21%	23,26%	17,22%	24/04/2026	17 335,49
INDICES DES PRODUITS MENAGERS ET DE SOIN PERSONNEL	3 557,85	3 580,87	-0,64%	0,34%	4,32%	15/01/2026	3 719,77
INDICES DES INDUSTRIES	2 226,86	2 214,96	0,54%	23,67%	7,80%	24/04/2026	2 226,86
INDICES DE BATIMENT ET MATERIAUX DE CONSTRUCTION	819,12	818,83	0,03%	5,22%	2,99%	20/04/2026	830,87
INDICES DES MATERIAUX DE BASE	7 240,86	7 241,28	-0,01%	6,57%	1,86%	26/03/2026	8 042,04

## Nombre de transactions

## Séance du jour

**3 443****Total****3 424**

Cote : Titres de capital

**2**

Cote : Titres de créance

**1**

Hors Cote

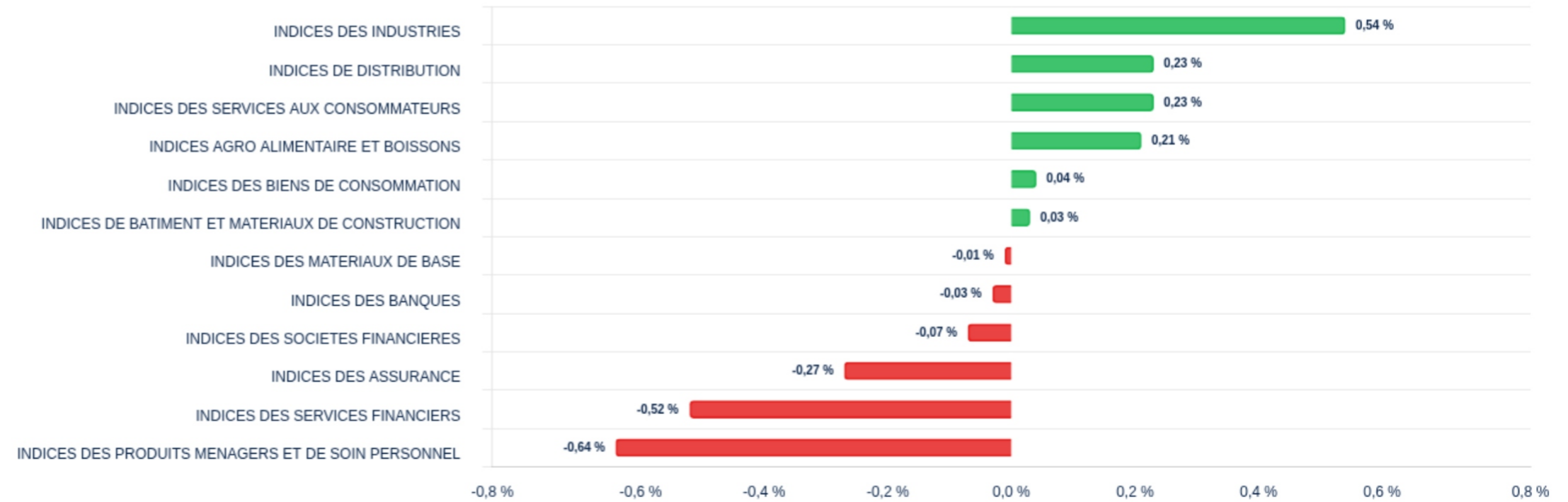
**16**

Enregistrements

**0**

Déclarations

## Variation journalière des indices sectoriels

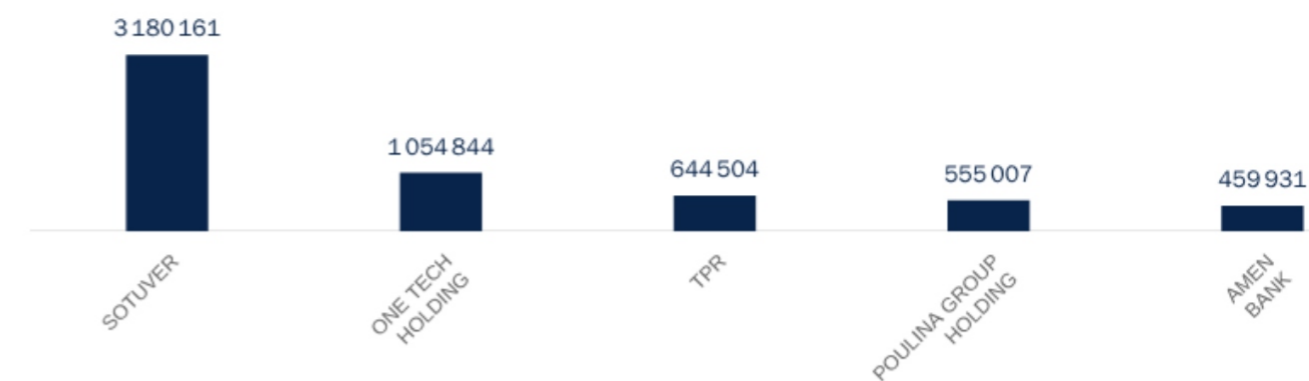


# Marché Principal : Palmarès

## Valeurs les plus actives

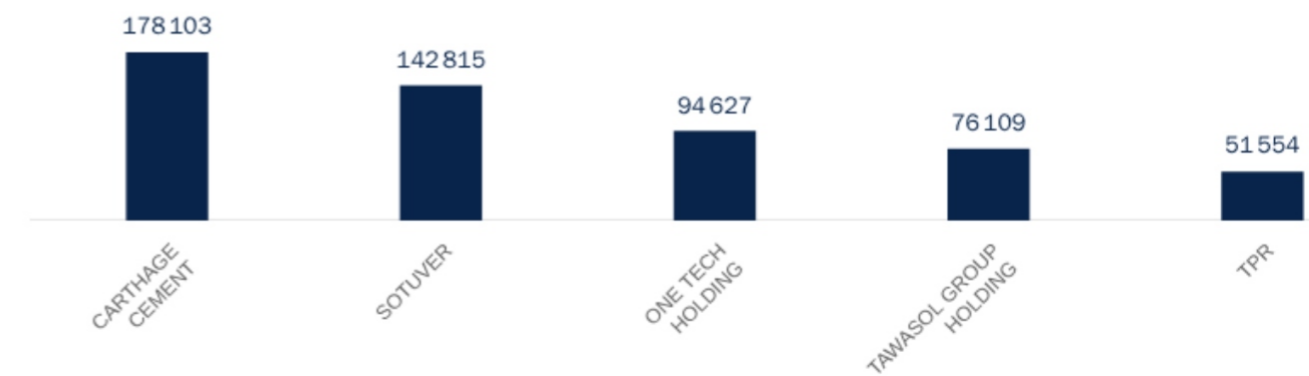
Valeur	Compartment	Groupe	Capitaux en TND ▼
SOTUVER	A	11	3 180 161
ONE TECH HOLDING	A	11	1 054 844
TPR	A	11	644 504
POULINA GROUP HOLDING	A	11	555 007
AMEN BANK	A	11	459 931

Capitaux en TND

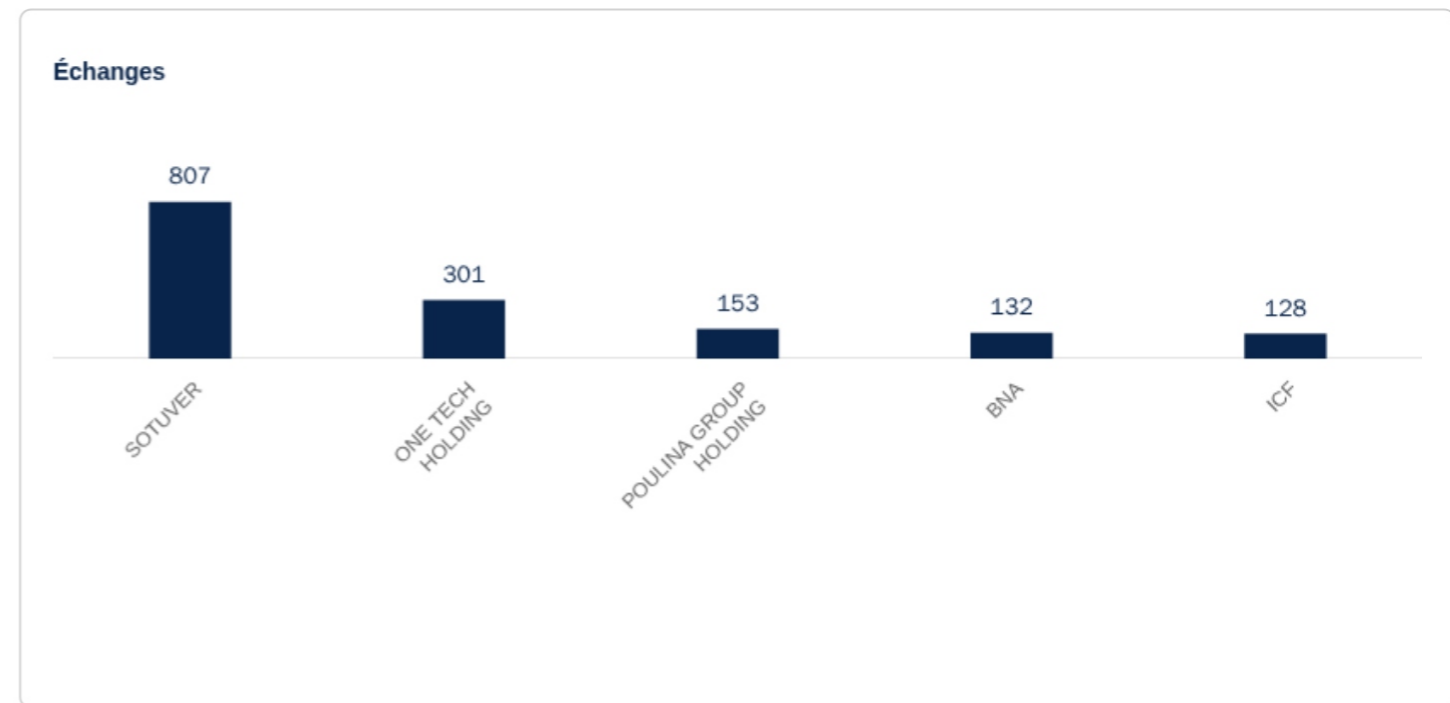


Valeur	Compartment	Groupe	Quantité ▼
CARTHAGE CEMENT	A	11	178 103
SOTUVER	A	11	142 815
ONE TECH HOLDING	A	11	94 627
TAWASOL GROUP HOLDING	S	99	76 109
TPR	A	11	51 554

Quantité

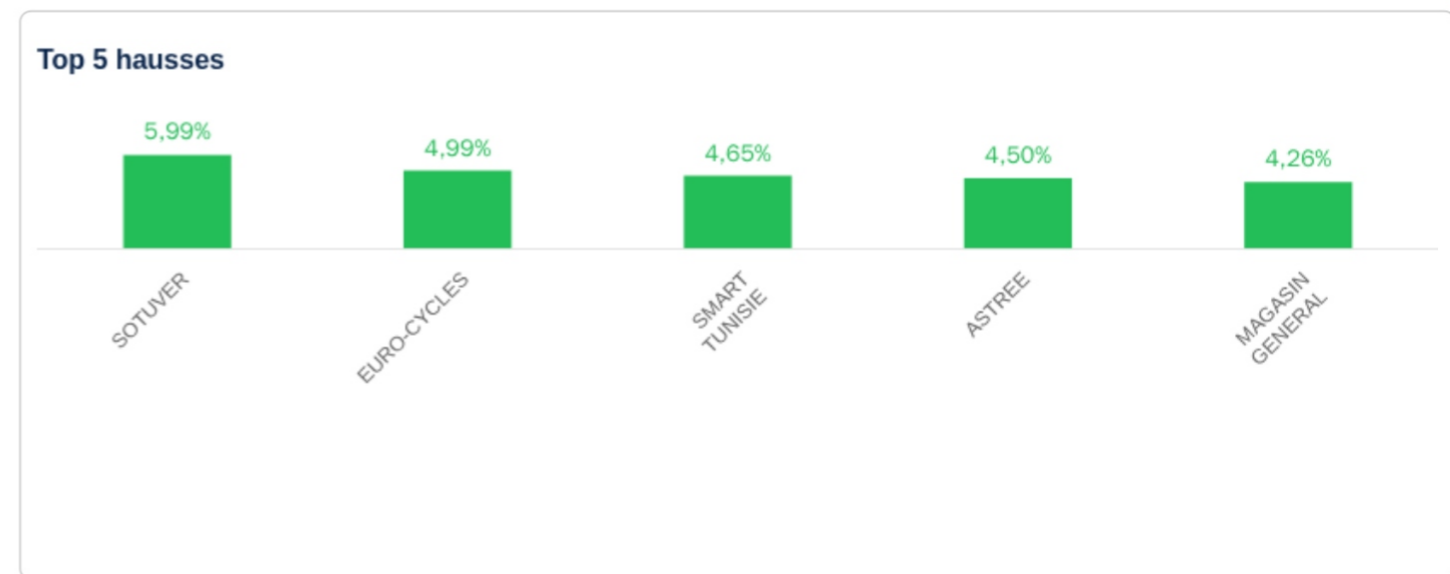


Valeur	Compartiment	Groupe	Échanges ▼
SOTUVER	A	11	807
ONE TECH HOLDING	A	11	301
POULINA GROUP HOLDING	A	11	153
BNA	A	11	132
ICF	B	11	128

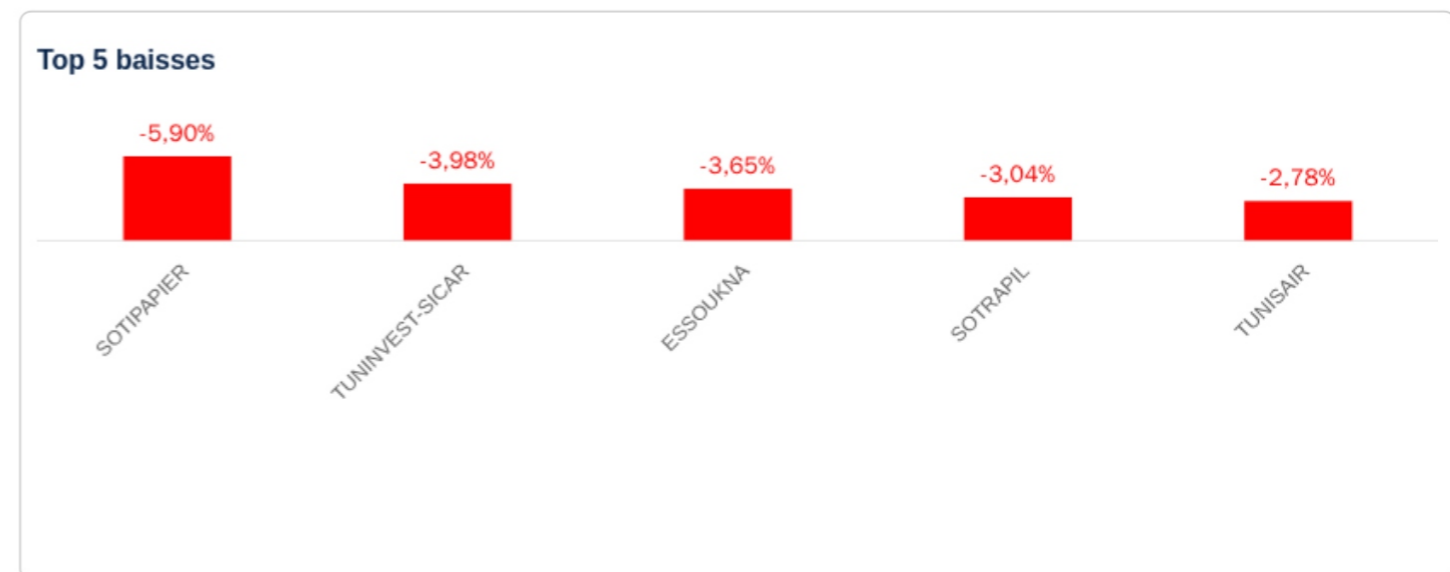


### Principaux écarts

Valeur	Groupe	Cours de Clôture	Var. du Jour ▼
SOTUVER	11	22,470	5,99%
EURO-CYCLES	11	12,000	4,99%
SMART TUNISIE	11	27,000	4,65%
ASTREE	12	62,240	4,50%
MAGASIN GENERAL	12	12,240	4,26%



Valeur	Groupe	Cours de Clôture	Var. du Jour ▼
SOTIPAPIER	11	2,870	-5,90%
TUNINVEST-SICAR	12	41,000	-3,98%
ESSOUKNA	11	3,700	-3,65%
SOTRAPIL	11	25,500	-3,04%
TUNISAIR	99	0,350	-2,78%

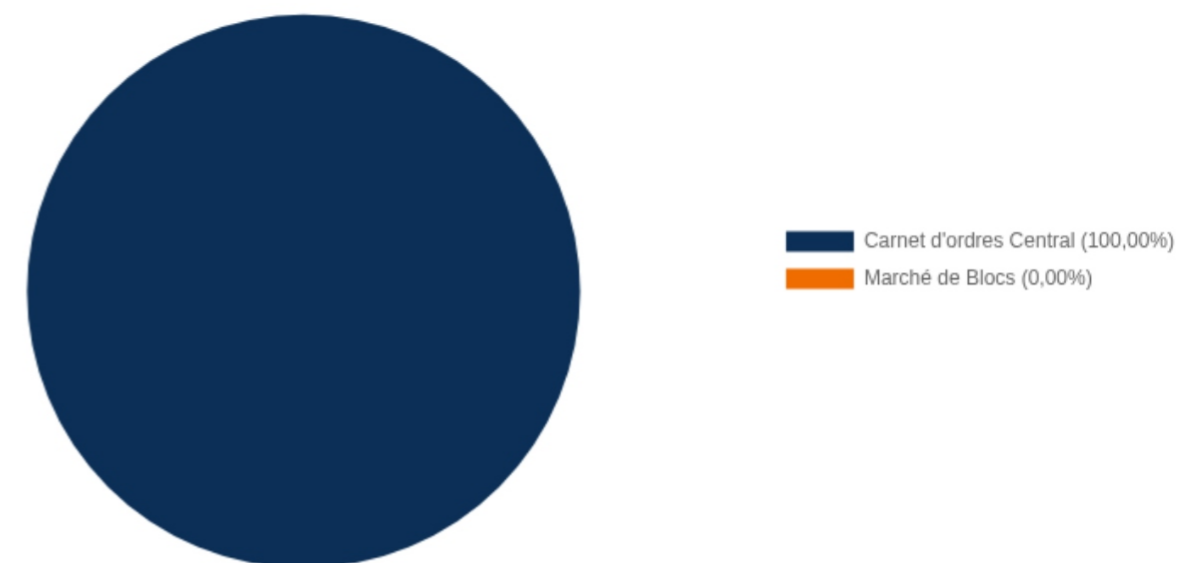


## Marché Principal : par compartiment & par groupe de cotation

### Répartition du volume entre Carnet d'ordres central et Marchés de blocs

Marché	Échanges	Quantité	Capitaux en TND	Capitaux en % ▼
Carnet d'ordres Central	3 424	944 830	10 478 699	100,00%
Marché de Blocs	0	0	0	0,00%
<b>Total</b>	<b>3 424</b>	<b>944 830</b>	<b>10 478 699</b>	<b>100,00%</b>

Répartition du volume entre Carnet d'ordres central et Marché de blocs



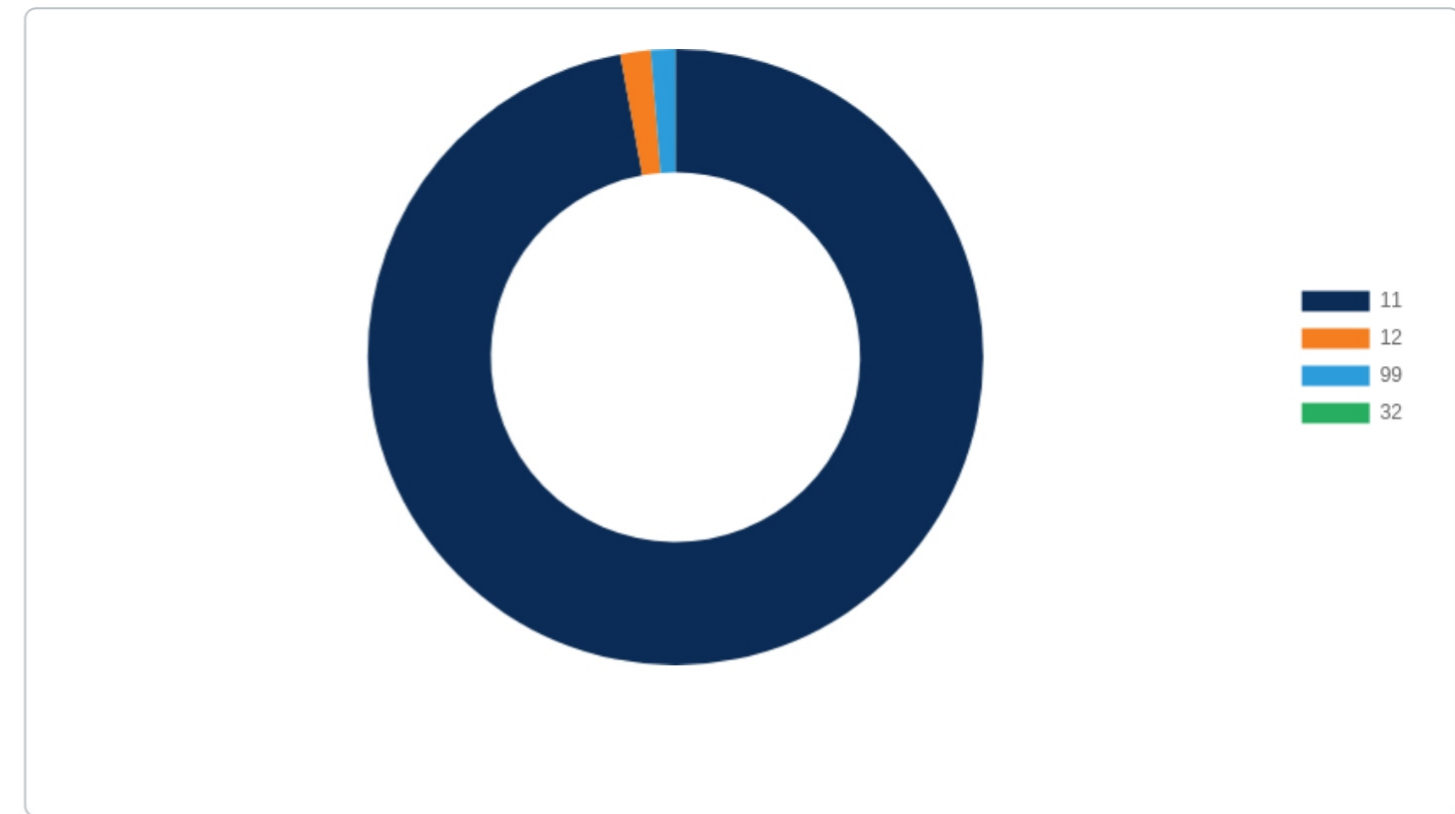
### Répartition du volume par Compartiment

Compartiment	Échanges	Quantité	Capitaux en TND	Capitaux en % ▼
A	2 270	593 441	8 172 794	77,99%
B	1 029	214 742	2 172 027	20,73%
S	125	136 647	133 879	1,28%
<b>Total</b>	<b>3 424</b>	<b>944 830</b>	<b>10 478 699</b>	<b>100,00%</b>



### Répartition du volume par groupe de cotation

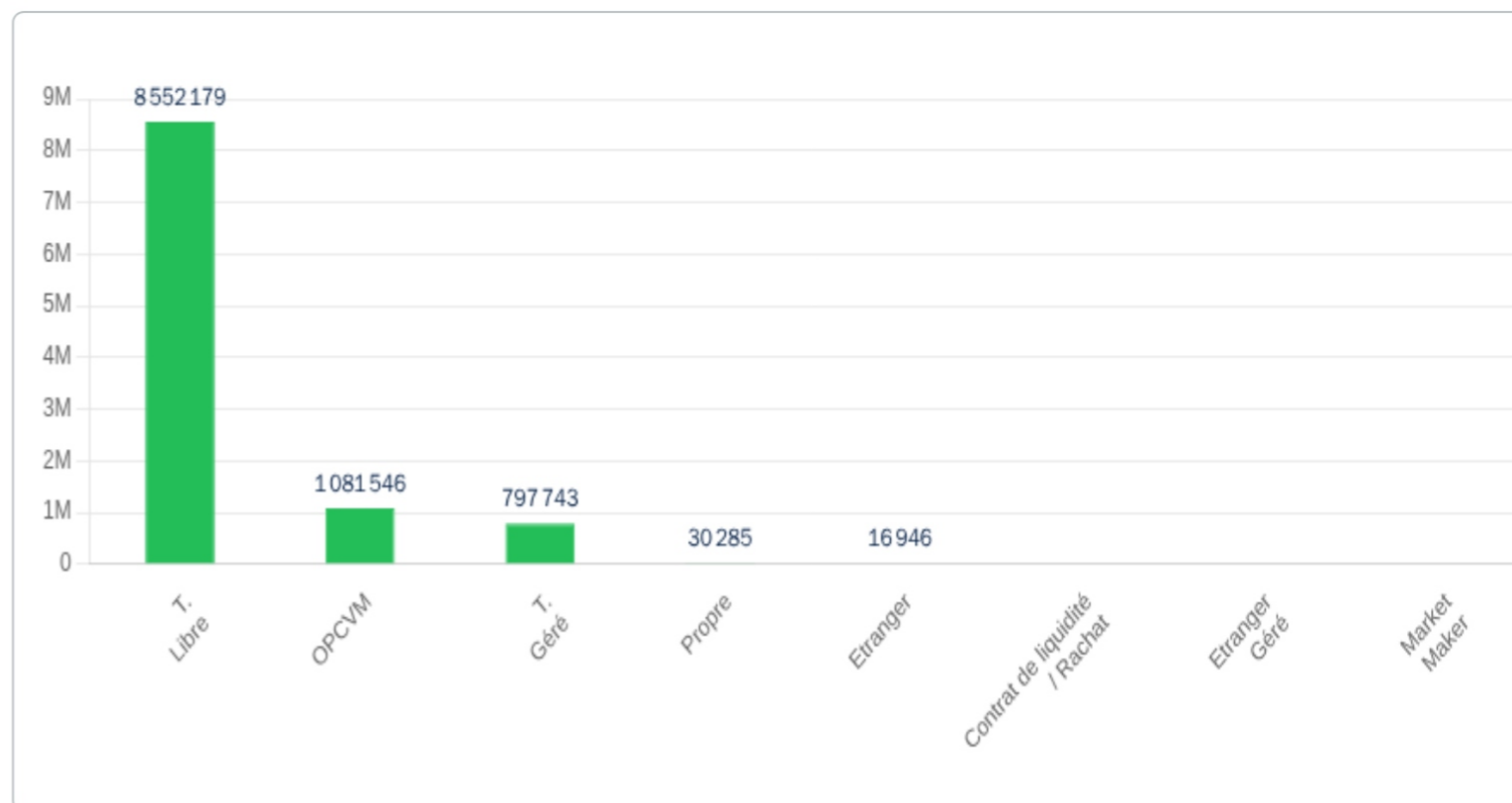
Groupe de cotation	Échanges	Quantité	Capitaux en TND	Capitaux en % ▼
11	3 191	793 198	10 177 212	97,12%
12	96	14 914	167 013	1,59%
99	125	136 647	133 879	1,28%
32	12	71	595	0,01%
<b>Total</b>	<b>3 424</b>	<b>944 830</b>	<b>10 478 699</b>	<b>100,00%</b>



## Marché Principal : par catégorie d'avoirs

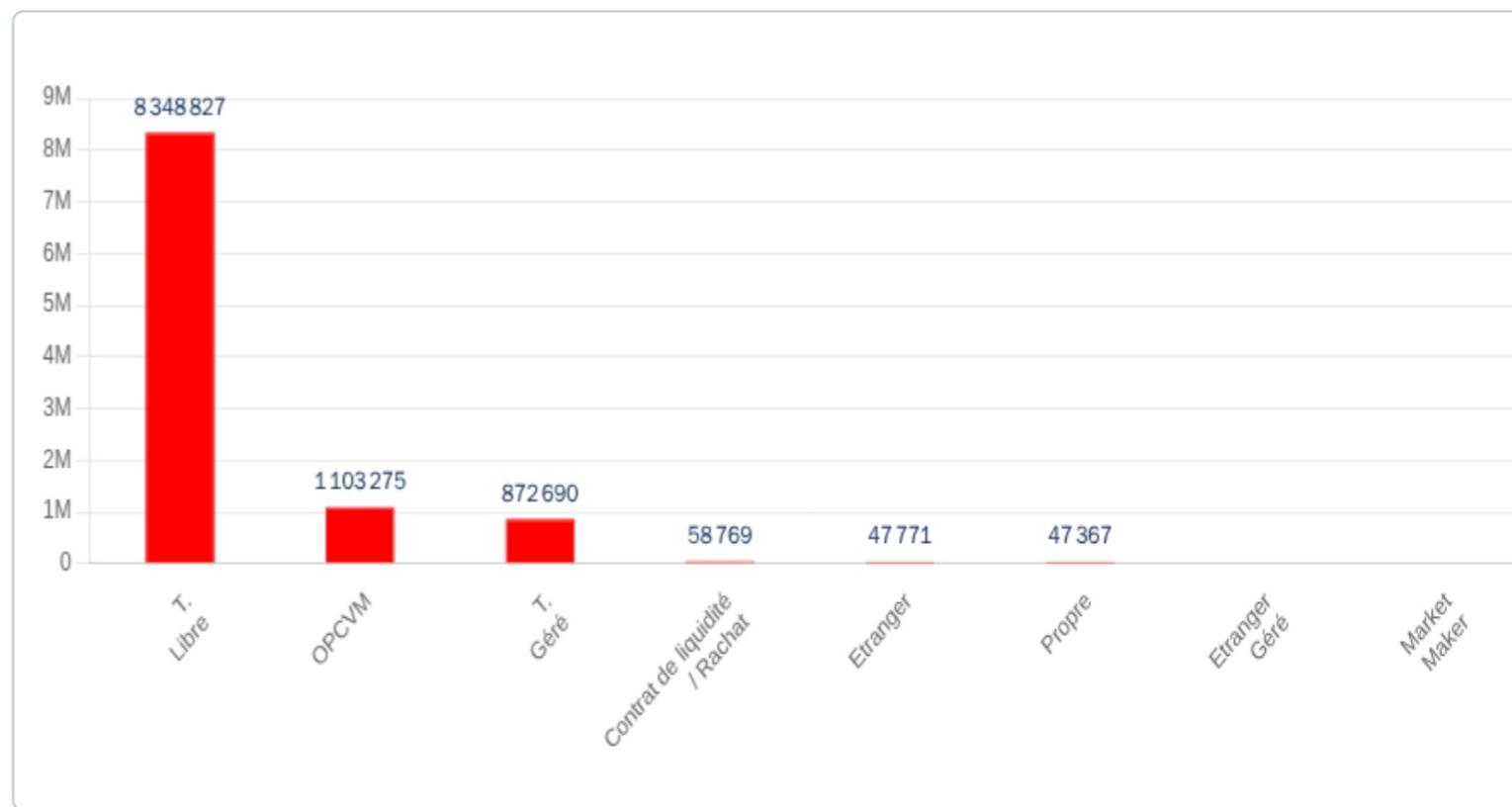
### Achat

Achat	Echanges	Quantité	Capitaux en TND	Capitaux en %
T. Libre	3047	683 222	8 552 179	81,61%
OPCVM	194	165 195	1 081 546	10,32%
T. Géré	155	94 085	797 743	7,61%
Propre	13	1 297	30 285	0,29%
Etranger	15	1 031	16 946	0,16%
Contrat de liquidité / Rachat	0	0	0	0,00%
Etranger Géré	0	0	0	0,00%
Market Maker	0	0	0	0,00%
<b>Total</b>	<b>3424</b>	<b>944 830</b>	<b>10 478 699</b>	<b>100,00%</b>



### Vente

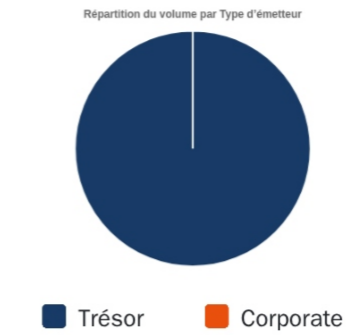
Vente	Echanges	Quantité	Capitaux en TND	Capitaux en %
T. Libre	2922	788 223	8 348 827	79,67%
OPCVM	199	71 219	1 103 275	10,53%
T. Géré	254	68 891	872 690	8,33%
Contrat de liquidité / Rachat	14	1 805	58 769	0,56%
Etranger	12	2 550	47 771	0,46%
Propre	23	12 142	47 367	0,45%
Etranger Géré	0	0	0	0,00%
Market Maker	0	0	0	0,00%
<b>Total</b>	<b>3424</b>	<b>944 830</b>	<b>10 478 699</b>	<b>100,00%</b>



# Marché Obligataire

## Type d'émetteur

Type d'émetteur	Echange	Quantité	Capitaux en TND ▼	Capitaux en %
Trésor	2	290	109 361	100,00%
Corporate	0	0	0	0,00%
<b>Total</b>	<b>2</b>	<b>290</b>	<b>109 361</b>	<b>100,00%</b>



Achat	Echanges	Quantité	Capitaux en TND	Capitaux en %
OPCVM	1	100	107 325	98,14%
T. Géré	1	190	2 037	1,86%
Contrat de liquidité / Rachat	0	0	0	0,00%
Propre	0	0	0	0,00%
Etranger Géré	0	0	0	0,00%
Etranger	0	0	0	0,00%
Market Maker	0	0	0	0,00%
T. Libre	0	0	0	0,00%
<b>Total</b>	<b>2</b>	<b>290</b>	<b>109 361</b>	<b>100,00%</b>

Vente	Echanges	Quantité	Capitaux en TND	Capitaux en %
OPCVM	1	100	107 325	98,14%
T. Géré	1	190	2 037	1,86%
Contrat de liquidité / Rachat	0	0	0	0,00%
Propre	0	0	0	0,00%
Etranger Géré	0	0	0	0,00%
Etranger	0	0	0	0,00%
Market Maker	0	0	0	0,00%
T. Libre	0	0	0	0,00%
<b>Total</b>	<b>2</b>	<b>290</b>	<b>109 361</b>	<b>100,00%</b>

## Marché Hors Cote

### Cotation Électronique

Echanges	Quantité	Capitaux en TND
0	0	0

#### Répartition par catégorie de donneurs d'ordres

Achat	Echanges	Quantité	Capitaux en TND	Capitaux en %
<b>Total</b>	0	0	0	

Vente	Echanges	Quantité	Capitaux en TND	Capitaux en %
<b>Total</b>	0	0	0	

### Cotation sur Panneaux : Les enchères

Echanges	Quantité	Capitaux en TND
1	1084	271000

#### Répartition par catégorie de donneurs d'ordres

Achat	Echanges	Quantité	Capitaux en TND	Capitaux en %
T. Libre	1	1084	271000	100,00
<b>Total</b>	1	1084	271000	100,00

Vente	Echanges	Quantité	Capitaux en TND	Capitaux en %
T. Libre	1	1084	271000	100,00
<b>Total</b>	1	1084	271000	100,00

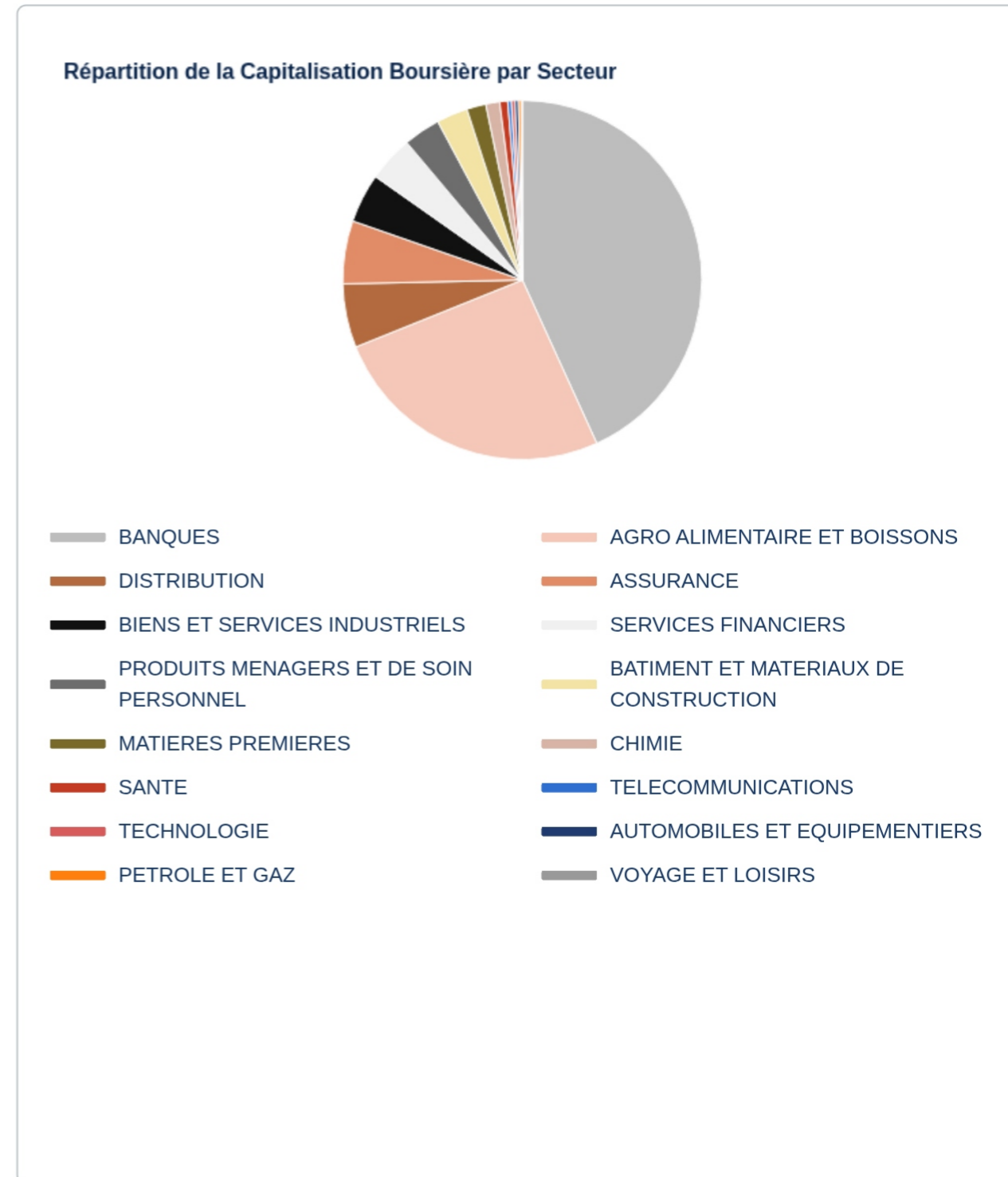
## Récap sur l'année

Marchés ▲	Echanges cumulés 2026 ↓	Echanges cumulés 2025 ↓	Variation ↓	Quantité cumulée 2026 ↓	Quantité cumulée 2025 ↓	Variation ↓	Capitaux cumulés 2026 en TND ↓	Capitaux cumulés 2025 en TND ↓	Variation ↓
Cote : Titres de Capital	237 495	156 992	51,28 %	101 885 154	64 037 054	59,10 %	1 167 236 409	538 106 596	116,92 %
Cote : Titres de Créances	258	268	-3,73 %	706 248	2 189 392	-67,74 %	129 865 706	170 442 596	-23,81 %
Hors Cote	49	1 468	-96,66 %	3 466	1 186 950	-99,71 %	33 302	2 987 010	-98,89 %
Enchères	26	87	-70,11 %	15 707	183 387	-91,44 %	834 742	1 884 190	-55,70 %
Enregistrements	480	398	20,60 %	20 507 048	27 103 318	-24,34 %	500 205 955	714 895 715	-30,03 %
Déclarations	4	2	100,00 %	4	769	-99,48 %	6 387	339 010	-98,12 %
<b>Total</b>	<b>238 312</b>	<b>159 215</b>	<b>49,68 %</b>	<b>123 117 627</b>	<b>94 700 870</b>	<b>30,01 %</b>	<b>1 798 182 500</b>	<b>1 428 655 118</b>	<b>25,87 %</b>

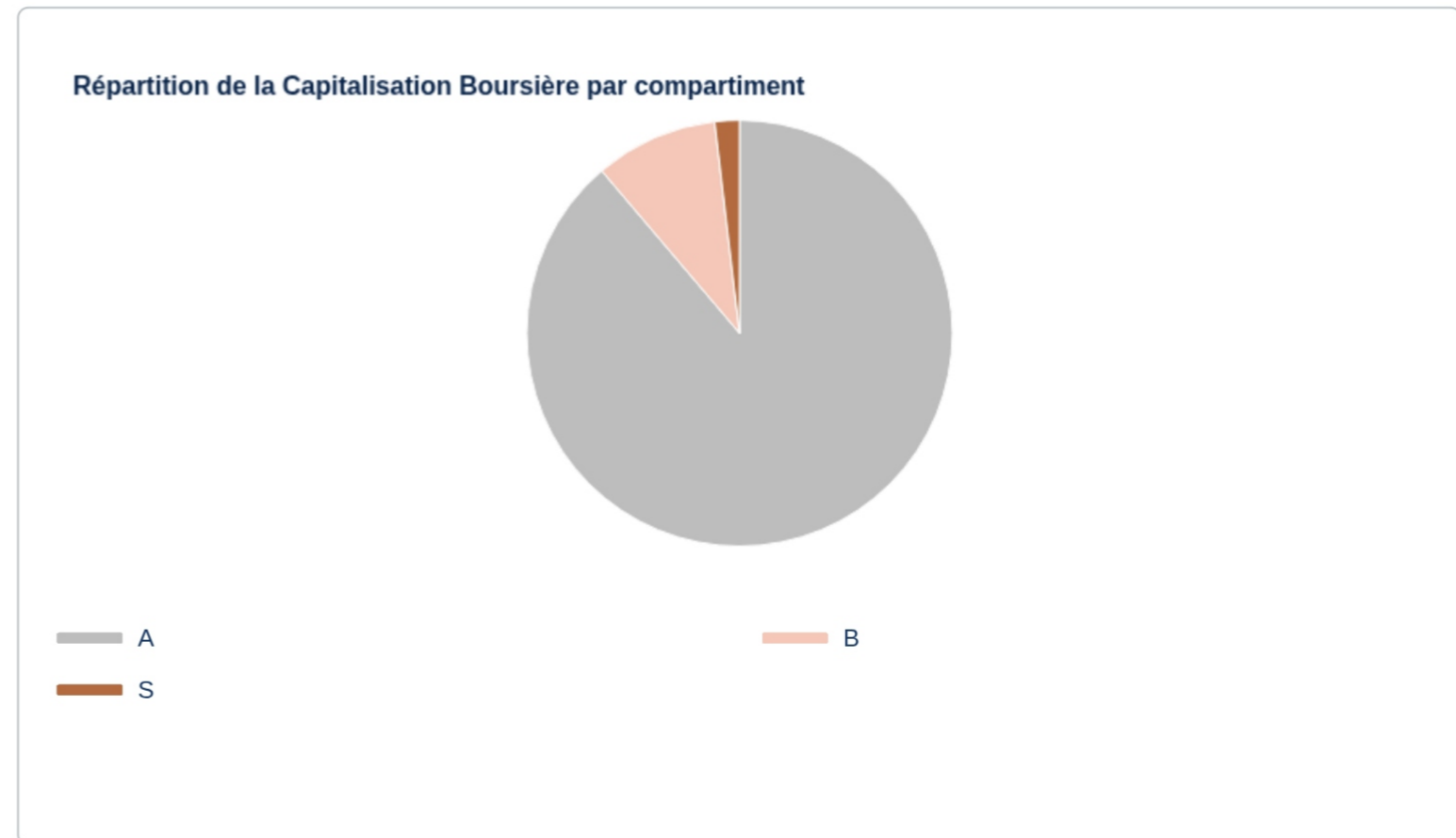
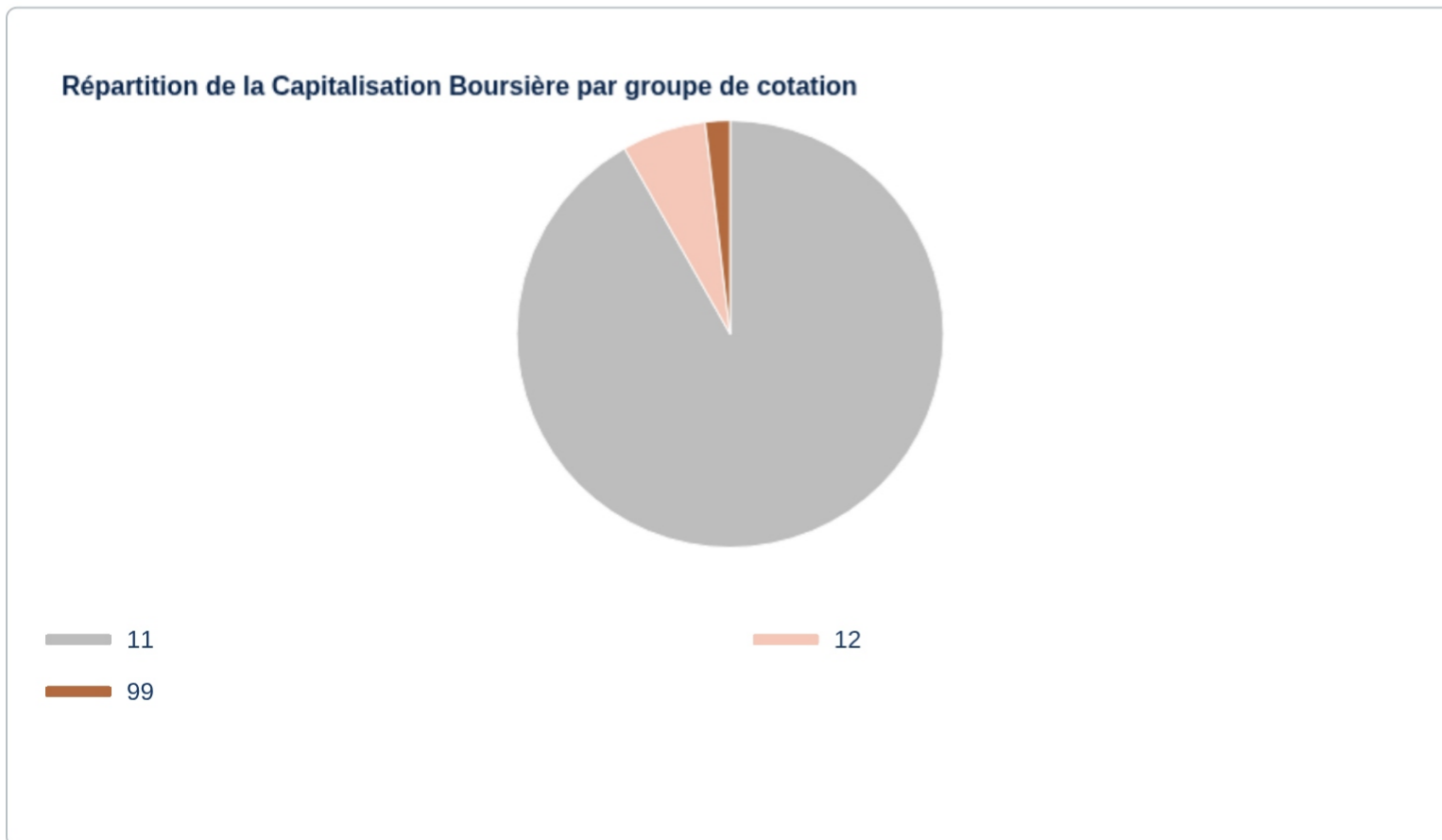
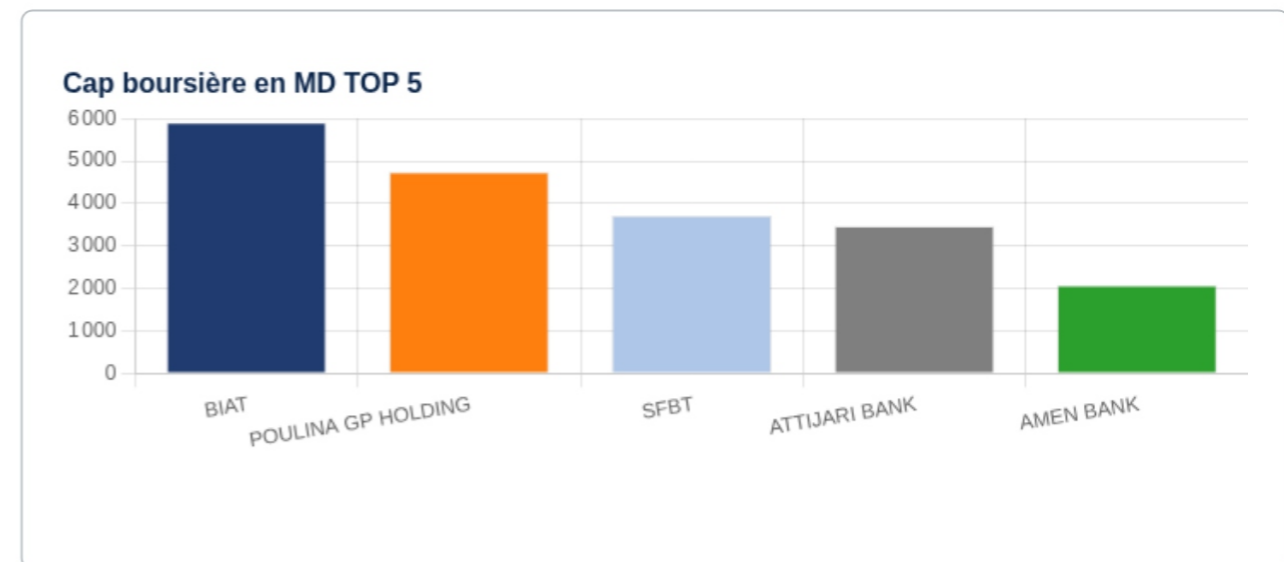
## Capitalisation Boursière

Capitalisation boursière en MD	41 165	Var. Annuelle	18,75 %	Participation étrangère	18,14%	CAP. Boursière flottante ds Tunindex en MD	9 538	Cap. Boursière 100%	Cap.Flôt.ds Tunindex 23,17 %
--------------------------------	--------	---------------	---------	-------------------------	--------	--	-------	---------------------	------------------------------

Secteur	Cap. boursière (MD) ▼	En %	Var.annuelle
BANQUES	17 778	43,19 %	0,08 %
AGRO ALIMENTAIRE ET BOISSONS	10 590	25,73 %	0,44 %
DISTRIBUTION	2 364	5,74 %	0,20 %
ASSURANCE	2 335	5,67 %	0,22 %
BIENS ET SERVICES INDUSTRIELS	1 823	4,43 %	1,81 %
SERVICES FINANCIERS	1 695	4,12 %	-0,44 %
PRODUITS MENAGERS ET DE SOIN PERSONNEL	1 367	3,32 %	-0,63 %
BATIMENT ET MATERIAUX DE CONSTRUCTION	1 157	2,81 %	0,10 %
MATIERES PREMIERES	711	1,73 %	0,04 %
CHIMIE	516	1,25 %	0,00 %
SANTE	295	0,72 %	0,00 %
TELECOMMUNICATIONS	135	0,33 %	0,56 %
TECHNOLOGIE	131	0,32 %	-1,64 %
AUTOMOBILES ET EQUIPEMENTIERS	125	0,30 %	-0,03 %
PETROLE ET GAZ	106	0,26 %	-3,04 %
VOYAGE ET LOISIRS	37	0,09 %	-2,78 %
<b>Total</b>	<b>41 165</b>	<b>100,00 %</b>	



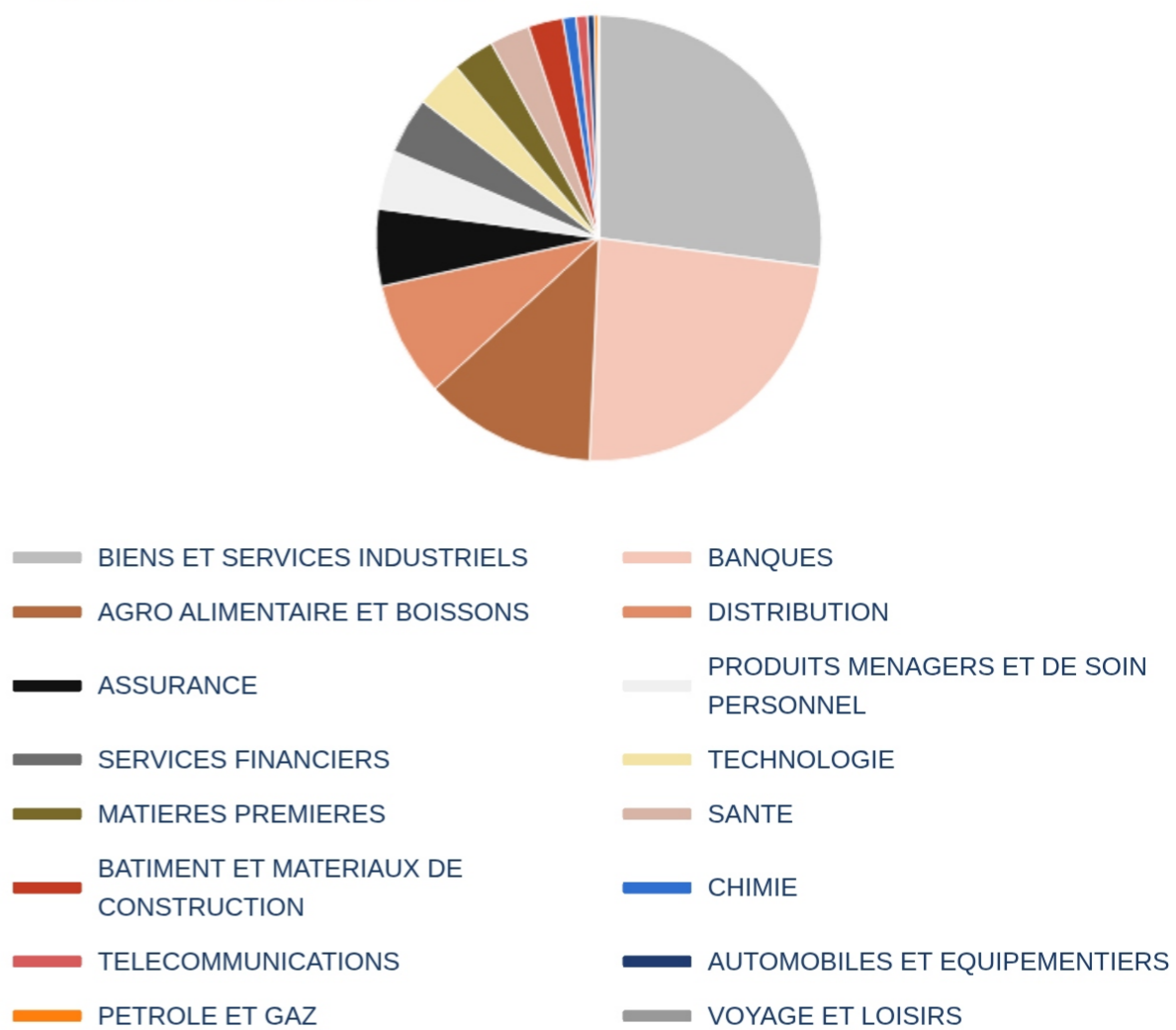
Valeur	Cap. Boursière en MD	En %
BIAT	5916	14,37 %
POULINA GP HOLDING	4756	11,55 %
SFBT	3727	9,05 %
ATTIJARI BANK	3475	8,44 %
AMEN BANK	2081	5,06 %
<b>Total</b>	<b>19954</b>	<b>48,47 %</b>



## Activité par secteur

Secteur	Échanges	Quantité	Capitaux en TND	Capitaux en %
BIENS ET SERVICES INDUSTRIELS	28 811	25 713 477	316 009 935	27,07 %
BANQUES	52 961	15 705 596	275 447 503	23,60 %
AGRO ALIMENTAIRE ET BOISSONS	29 953	8 751 239	145 862 267	12,50 %
DISTRIBUTION	17 131	6 345 433	97 543 661	8,36 %
ASSURANCE	14 205	4 098 423	65 156 860	5,58 %
PRODUITS MENAGERS ET DE SOIN PERSONNEL	22 028	5 832 434	49 830 332	4,27 %
SERVICES FINANCIERS	11 849	2 345 914	47 965 225	4,11 %
TECHNOLOGIE	7 211	4 202 571	40 321 489	3,45 %
MATIERES PREMIERES	11 243	3 107 601	35 384 390	3,03 %
SANTE	8 097	3 647 375	33 998 053	2,91 %
BATIMENT ET MATERIAUX DE CONSTRUCTION	18 115	14 985 350	29 495 326	2,53 %
CHIMIE	4 627	128 169	11 117 539	0,95 %
TELECOMMUNICATIONS	6 267	4 101 002	9 493 163	0,81 %
AUTOMOBILES ET EQUIPEMENTIERS	2 797	1 826 235	5 868 347	0,50 %
PETROLE ET GAZ	1 387	136 697	3 414 011	0,29 %
VOYAGE ET LOISIRS	813	957 638	328 307	0,03 %
<b>Total</b>	<b>237 495</b>	<b>101 885 154</b>	<b>1 167 236 409</b>	<b>100.00 %</b>

### Répartition des Capitaux par Secteur



## Par compartiment & Groupe de cotation

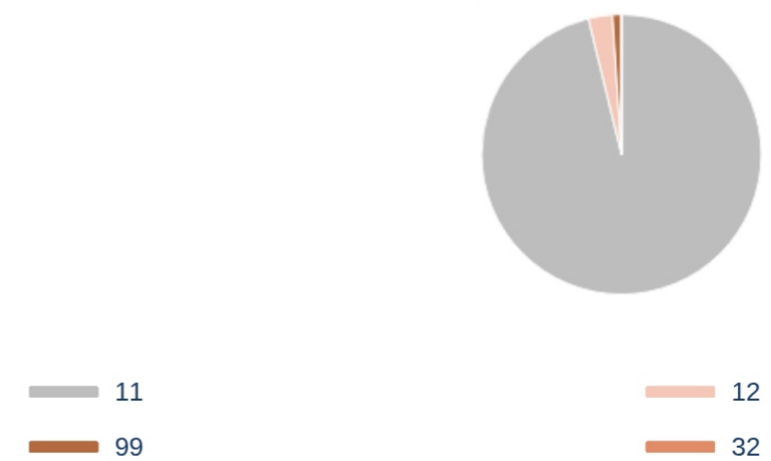
Compartiment	Échanges	Quantité	Capitaux en TND	Capitaux en %
A	162 492	71 223 510	914 934 304	78,38 %
B	66 199	20 825 832	240 549 980	20,61 %
S	8 804	9 835 812	11 752 125	1,01 %
<b>Total</b>	<b>237 495</b>	<b>101 885 154</b>	<b>1 167 236 409</b>	<b>100.00 %</b>

Répartition des Capitaux par Compartiment



Groupe de cotation	Échanges	Quantité	Capitaux en TND	Capitaux en %
11	219 023	89 825 848	1 122 838 364	96,20 %
12	6 046	2 188 404	32 433 950	2,78 %
99	8 663	9 835 190	11 747 745	1,01 %
32	3 763	35 712	216 350	0,02 %
<b>Total</b>	<b>237 495</b>	<b>101 885 154</b>	<b>1 167 236 409</b>	<b>100.00 %</b>

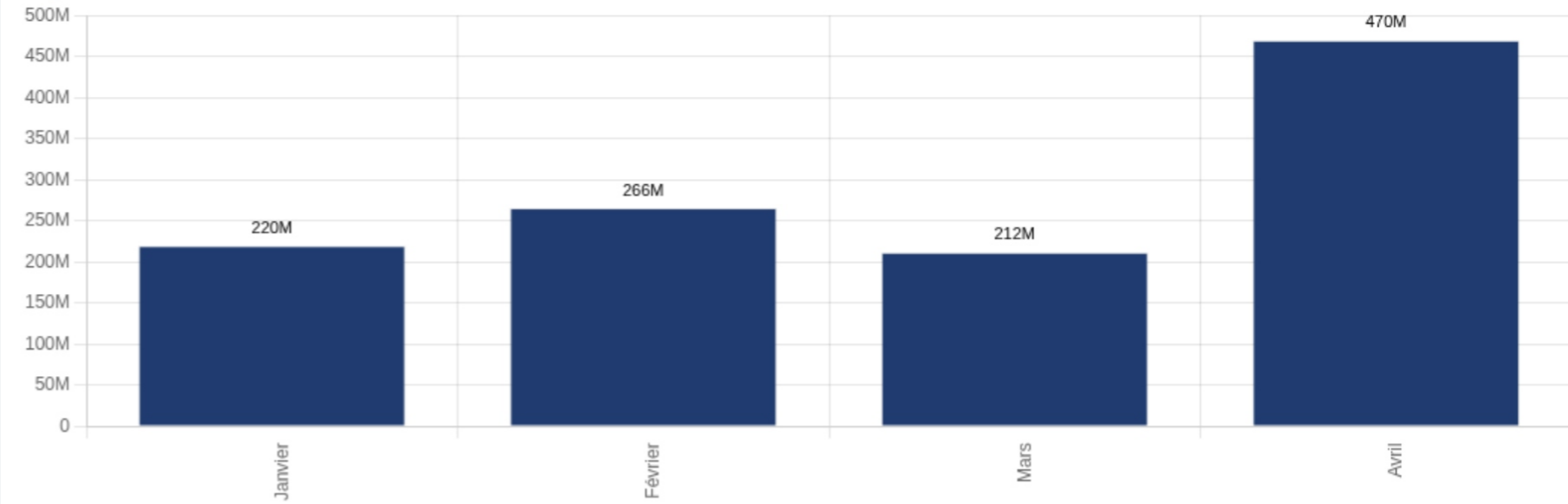
Répartition des Capitaux par Groupe de cotation



## Evolution mensuelle des capitaux traités

Mois	Echanges	Quantité	Capitaux en TND	Capitaux en %
Janvier	65 451	22 655 830	219 882 904	18,84 %
Février	51 872	19 595 841	265 912 216	22,78 %
Mars	56 293	19 512 185	211 685 738	18,14 %
Avril	63 879	40 121 298	469 755 551	40,25 %
<b>Total</b>	<b>237 495</b>	<b>101 885 154</b>	<b>1 167 236 409</b>	<b>100.00 %</b>

### Capitaux traités sur la cote de la bourse



### Achat

Mois	Contrat de liquidité / Rachat	Etranger	Etranger Géré	Market Maker	OPCVM	Propre	T. Géré	T. Libre	Total
Janvier	357 291	5 865 195	86 909		39 720 950	2 089 700	27 643 306	144 119 552	<b>219 882 904</b>
Février	119 160	2 790 003	12 834		41 701 853	4 939 271	18 888 468	197 460 626	<b>265 912 216</b>
Mars	508 428	5 686 372	14 758		48 346 467	13 322 224	22 258 374	121 549 116	<b>211 685 738</b>
Avril	747 296	211 622 844	19 816		48 242 289	957 580	27 501 393	180 664 333	<b>469 755 551</b>
<b>Total</b>	<b>1 732 175</b>	<b>2 259 644 13</b>	<b>134 317</b>		<b>1 780 115 60</b>	<b>21 308 776</b>	<b>96 291 541</b>	<b>643 793 627</b>	<b>1 167 236 409</b>

### Vente

Mois	Contrat de liquidité / Rachat	Etranger	Etranger Géré	Market Maker	OPCVM	Propre	T. Géré	T. Libre	Total
Janvier	437 318	6 411 174	22 682		35 671 117	532 921	26 363 928	156 213 763	<b>219 882 904</b>
Février	2 253 002	3 199 32	2 994		28 168 288	2 921 846	24 090 553	208 155 601	<b>265 912 216</b>
Mars	1 513 763	11 670 49	9 788		24 063 879	14 036 657	20 061 777	150 832 827	<b>211 685 738</b>
Avril	1 181 410	18 139 36	46 521		32 068 051	2 291 803	21 767 569	410 586 260	<b>469 755 551</b>
<b>Total</b>	<b>5 385 494</b>	<b>3 942 091</b>	<b>81 985</b>		<b>119 971 336</b>	<b>19 783 226</b>	<b>92 283 827</b>	<b>925 788 450</b>	<b>1 167 236 409</b>

### Marché de Bloc

Mois	Etranger	Propre	T.Libre	Total
Janvier			4 345 300	<b>4 345 300</b>
Février			67 271 000	<b>67 271 000</b>
Mars		11 443 526		<b>11 443 526</b>
Avril	210 984 361		32 107 250	<b>243 091 611</b>
<b>Total</b>	<b>210 984 361</b>	<b>11 443 526</b>	<b>103 723 550</b>	<b>326 151 437</b>

### Marché de Bloc

Mois	Etranger	Propre	T.Libre	Total
Janvier			4 345 300	<b>4 345 300</b>
Février			67 271 000	<b>67 271 000</b>
Mars		11 443 526		<b>11 443 526</b>
Avril			243 091 611	<b>243 091 611</b>
<b>Total</b>		<b>11 443 526</b>	<b>314 707 911</b>	<b>326 151 437</b>

Echanges	Quantité	Capitaux en TND
258	706 248	129 865 706

### Type d'émetteur

Type d'émetteur	Échanges	Quantité	Capitaux en TND	Capitaux en %
Trésor	225	640 103	124 711 213	96,03 %
Corporate	33	66 145	5 154 493	3,97 %
<b>Total</b>	<b>258</b>	<b>706 248</b>	<b>129 865 706</b>	<b>100.00 %</b>



### Achat

Catégorie	Échanges	Quantité	Capitaux en TND	Capitaux en %
Propre	28	86 744	92 058 054	70,89 %
OPCVM	158	579 774	37 101 560	28,57 %
T. Géré	47	15 483	395 761	0,30 %
T. Libre	25	24 247	310 331	0,24 %
Contrat de liquidité / Rachat	0	0	0	0,00 %
Étranger Géré	0	0	0	0,00 %
Étranger	0	0	0	0,00 %
Market Maker	0	0	0	0,00 %
<b>Total</b>	<b>258</b>	<b>706 248</b>	<b>129 865 706</b>	<b>100.00 %</b>

### Vente

Catégorie	Échanges	Quantité	Capitaux en TND	Capitaux en %
OPCVM	79	303 696	118 306 650	91,10 %
Propre	1	70 000	7 192 299	5,54 %
T. Géré	64	249 158	3 384 764	2,61 %
T. Libre	114	83 394	981 994	0,76 %
Contrat de liquidité / Rachat	0	0	0	0,00 %
Étranger Géré	0	0	0	0,00 %
Étranger	0	0	0	0,00 %
Market Maker	0	0	0	0,00 %
<b>Total</b>	<b>258</b>	<b>706 248</b>	<b>129 865 706</b>	<b>100.00 %</b>

## Cotation Électronique

Echanges	Quantité	Capitaux en TND
49	3 466	33 302

## Répartition par catégorie de donneurs d'ordres

Achat	Echanges	Quantité	Capitaux en TND	Capitaux en %
T. Libre	49	3 466	33 302	100,00 %
<b>Total</b>	<b>49</b>	<b>3 466</b>	<b>33 302</b>	<b>100,00 %</b>

Vente	Echanges	Quantité	Capitaux en TND	Capitaux en %
T. Libre	47	3 266	31 302	93,99 %
T. Géré	2	200	2 000	6,01 %
<b>Total</b>	<b>49</b>	<b>3 466</b>	<b>33 302</b>	<b>100,00 %</b>

## Cotation sur Panneaux : Les enchères

Echanges	Quantité	Capitaux en TND
26	15 707	834 742

## Répartition par catégorie de donneurs d'ordres

Achat	Echanges	Quantité	Capitaux en TND	Capitaux en %
T. Libre	26	15 707	834 742	100,00 %
<b>Total</b>	<b>26</b>	<b>15 707</b>	<b>834 742</b>	<b>100,00 %</b>

Vente	Echanges	Quantité	Capitaux en TND	Capitaux en %
T. Libre	26	15 707	834 742	100,00 %
<b>Total</b>	<b>26</b>	<b>15 707</b>	<b>834 742</b>	<b>100,00 %</b>

# Instruments – Actions

## Marché principal

Séance du 24/04/2026

Année 2026

Secteur / Valeur	Code ISIN	MNEMO	Compar	Grp	Mode cc	Titres Admis	Cap.B en MD	Cap.B en %	Ech. bloc	Qté bloc	Cap. bloc TND	Echanges	Quantité	Cap. en TND	Clôture	Var Jour	Indic.	VWAP veille	VWAP	Var VWAP	Ouvert.	Rdt Annuel	Ech. bloc	Qté bloc	Cap. bloc TND	Echanges	Quantité	Cap. en TND
<b>AGRO ALIMENTAIRE ET BOISSONS</b>						571 727 409	10 590,34	25,73%	–	–	–	288	40 735	866 161									4	544 700	9 258 496	29 438	8 748 884	145 858 758
DELICE HOLDING	TN0007670011	DH	A	11	Continu	109 814 524	1 888,81	4,59%	–	–	–	74	8 357	143 659	17,200	-0,29%		17,220	17,190	-0,17%	12,900	33,33%	2	177 200	2 667 746	7 895	1 674 328	25 325 854
LAND OR	TN0007510019	LNDOR	B	11	Continu	13 784 285	218,89	0,53%	–	–	–	29	5 304	83 739	15,880	0,83%		15,806	15,788	-0,11%	14,700	8,03%	1	312 500	5 468 750	2 448	928 050	15 032 692
POULINA GROUP HOLDING	TN0005700018	PGH	A	11	Continu	180 003 600	4 755,70	11,55%	–	–	–	153	21 033	555 007	26,420	1,23%		26,108	26,387	1,07%	18,500	42,81%	1	55 000	1 122 000	11 700	2 680 416	59 347 153
SFBT	TN0001100254	SFBT	A	11	Continu	268 125 000	3 726,94	9,05%	–	–	–	32	6 041	83 757	13,900	-0,22%		13,756	13,865	0,79%	12,600	10,32%	–	–	–	7 395	3 466 090	46 153 059
<b>ASSURANCE</b>						155 551 793	2 334,72	5,67%	–	–	–	131	14 726	377 240									5	435 000	13 216 980	13 924	4 096 494	65 031 514
ASSURANCES MAGHREBIA VIE	TNDKJ8068X14	AMV	B	11	Continu	25 000 000	224,75	0,55%	–	–	–	9	952	8 552	8,990	0,11%		8,863	8,983	1,36%	6,650	35,19%	2	250 000	2 007 500	2 471	960 822	7 600 663
ASSURANCES MAGHREBIA	TN0007830011	ASSMA	A	11	Continu	4 500 000	332,55	0,81%	–	–	–	1	7	517	73,900	0,00%		73,661	73,900	0,32%	56,500	30,80%	–	–	–	905	98 876	6 244 231
ASTREE	TN0003000452	AST	A	12	Fixing	6 000 000	373,44	0,91%	–	–	–	3	16	992	62,240	4,50% H		58,532	62,000	5,92%	45,990	35,33%	–	–	–	203	5 574	279 212
BH ASSURANCE	TN0006550016	BHASS	B	12	Fixing	2 660 000	174,23	0,42%	–	–	–	–	–	–	65,500	0,00%	NC	0,000	0,000	–	63,000	3,97%	1	151 000	9 060 000	10	151 181	9 071 957
BNA ASSURANCES	TN0007680010	BNASS	A	11	Continu	87 391 790	299,75	0,73%	–	–	–	21	2 627	9 052	3,430	-1,15%		3,473	3,446	-0,78%	3,140	9,24%	–	–	–	4 688	1 490 982	4 727 015
STAR	TN0006060016	STAR	A	11	Continu	10 000 003	670,00	1,63%	–	–	–	71	3 964	265 027	67,000	-0,67%		67,102	66,858	-0,36%	63,780	5,05%	2	34 000	2 149 480	3 642	387 093	23 776 743
TUNIS RE	TN0007380017	TRE	B	12	Fixing	20 000 000	260,00	0,63%	–	–	–	26	7 160	93 100	13,000	-1,52%		13,200	13,003	-1,49%	10,380	25,24%	–	–	–	2 005	1 001 966	13 331 694
<b>AUTOMOBILES ET EQUIPEMENTIERS</b>						28 207 823	124,61	0,30%	–	–	–	36	9 066	31 268									–	–	–	2 788	1 826 193	5 868 333
ASSAD	TN0007140015	ASSAD	S	99	Fixing	24 000 000	72,48	0,18%	–	–	–	34	8 651	26 126	3,020	0,00%		3,020	3,020	0,00%	3,180	-5,03%	–	–	–	2 682	1 807 494	5 716 555
STIP	TN0005030010	STIP	S	99	Fixing	4 207 823	52,13	0,13%	–	–	–	2	415	5 142	12,390	-0,08%		12,400	12,390	-0,08%	3,530	250,99%	–	–	–	106	18 699	151 778
<b>BANQUES</b>						846 256 529	17 778,17	43,19%	–	–	–	380	46 084	1 291 376									–	–	–	51 763	15 699 257	275 386 033
AMEN BANK	TN0003400058	AB	A	11	Continu	34 920 000	2 081,23	5,06%	–	–	–	100	7 692	459 931	59,600	-0,67%		60,052	59,793	-0,43%	50,000	19,20%	–	–	–	11 813	1 347 020	75 881 470
ATB	TN0003600350	ATB	A	11	Continu	100 000 000	383,00	0,93%	–	–	–	–	–	–	3,830	0,00%	NC	0,000	0,000	–	3,790	1,06%	–	–	–	1 919	1 397 497	5 155 658
ATTIJARI BANK	TN0001600154	TJARI	A	11	Continu	50 000 000	3 474,50	8,44%	–	–	–	27	1 752	122 188	69,490	0,00%		69,058	69,742	0,99%	66,890	10,17%	–	–	–	4 551	490 774	34 329 005
BH BANK	TN0001900604	BH	A	11	Continu	47 600 000	504,56	1,23%	–	–	–	28	3 042	32 052	10,600	3,31%		10,290	10,536	2,39%	10,300	2,91%	–	–	–	540	121 530	1 228 570
BIAT	TN0001800457	BIAT	A	11	Continu	40 800 000	5 915,59	14,37%	–	–	–	35	1 879	272 552	144,990	0,48%		144,616	145,051	0,30%	111,000	30,62%	–	–	–	5 031	259 351	34 184 171
BNA	TN0003100609	BNA	A	11	Continu	64 000 000	977,92	2,38%	–	–	–	132	20 611	314 578	15,280	-0,13%		15,285	15,263	-0,15%	12,070	26,60%	–	–	–	11 639	3 753 303	52 217 564
BT	TN0002200053	BT	A	11	Continu	270 000 000	1 844,10	4,48%	–	–	–	17	5 196	35 499	6,830	-0,73%		6,851	6,832	-0,28%	6,400	6,72%	–	–	–	8 509	5 105 042	34 844 078
BTE (ADP)	TN0001300557	BTE	B	12	Fixing	1 000 000	5,31	0,01%	–	–	–	8	940	5 002	5,310	0,19%		5,270	5,322	0,98%	3,500	51,71%	–	–	–	522	80 377	381 157
STB	TN0002600955	STB	A	11	Continu	155 375 000	699,19	1,70%	–	–	–	24	3 631	16 274	4,500	0,00%		4,468	4,482	0,31%	4,090	10,02%	–	–	–	5 415	207 847	8 505 758
UBCI	TN0002400505	UBCI	A	12	Fixing	20 001 529	740,06	1,80%	–	–	–	2	255	9 435	37,000	0,00%		37,000	37,000	0,00%	33,800	9,47%	–	–	–	392	100 155	3 548 720
UIB	TN0003900107	UIB	A	11	Continu	32 560 000	901,91	2,19%	–	–	–	4	786	21 357	27,700	-0,72%		27,592	27,171	-1,53%	24,850	11,47%	–	–	–	1 183	921 308	24 774 572
WIFAK INTERNATIONAL BANK	TN0007200017	WIFAK	A	12	Fixing	30 000 000	250,80	0,61%	–	–	–	3	300	2 508	8,360	1,46%		8,240	8,360	1,46%	7,700	8,57%	–	–	–	269	44 443	335 312
<b>BATIMENT ET MATERIAUX DE CONSTRUCTION</b>						525 232 104	1 156,71	2,81%	–	–	–	187	235 971	476 024									–	–	–	18 050	14 984 976	29 495 154
CARTHAGE CEMENT	TN0007400013	CC	A	11	Continu	343 624 940	680,38	1,65%	–	–	–	63	178 103	350 813	1,980	0,00%		1,959	1,970	0,55%	1,880	5,32%	–	–	–	9 276	10 588 934	20 355 474
CIMENTS DE BIZERTE	TN0007350010	SCB	B	12	Fixing	44 047 290	34,36	0,08%	–	–	–	14	3 006	2 345	0,780	0,00%		0,780	0,780	0,00%	0,550	41,82%	–	–	–	463	332 684	208 218
ESSOUKNA	TN0007210016	SOKNA	B	11	Continu	5 050 500	18,69	0,05%	–	–	–	42	10 528	38 988	3,700	-3,65%		3,772	3,703	-1,82%	3,300	12,12%	–	–	–	3 176	588 703	2 237 843
MPBS	TN0007620016	MPBS	B	11	Continu	20 668 860	184,99	0,45%	–	–	–	33	6 018	53 608	8,950	0,56%		8,782	8,908	1,43%	8,790	1,82%	–	–	–	2 989	601 593	4 918 640
SANIMED	TN0007730013	SMD	S	99	Fixing	19 971 000	10,98	0,03%	–	–	–	–	–	–	0,550	3,77% H		0,000	0,000	–	0,570	-3,51%	–	–	–	105	41 826	26 103
SIMPAR	TN0004000055	SIMPA	B	12	Fixing	1 100 000	37,84	0,09%	–	–	–	–	–	–	34,400	0,00%	NC	0,000	0,000	–	35,890	-4,15%	–	–	–	9	167	5 904
SITS	TN0007180011	SITS	B	12	Fixing	15 600 000	53,82	0,13%	–	–	–	–	–	–	3,450	0,00%	NC	3,450	0,000	–	3,110	10,93%	–	–	–	17	3 931	13 886
SOMOCER	TN0006780019	SOMOC	S	99	Fixing	40 656 000	32,12	0,08%	–	–	–	35	38 316	30 270	0,790	1,28%		0,780	0,790	1,28%	0,440	79,55%	–	–	–	2 014	2 827 096	1 728 960
SOTEMAIL	TN0007600018	SOTEM	S	99	Fixing	34 513 514	103,54	0,25%	–	–	–	–	–	–	3,000	0,00%	NC	0,000	0,000	–	3,000	0,00%	–	–	–	1	42	126
<b>BIENS ET SERVICES INDUSTRIELS</b>						135 098 475	1 823,13	4,43%	–	–	–	1 193	265 425	4 335 892									6	16 334 636	213 137 161	28 499	25 711 500	316 004 651
ONE TECH HOLDING	TN0007530017	OTH	A	11	Continu	80 400 000	884,40	2,15%	–	–	–	301	94 627	1 054 844	11,000	-2,40%		11,267	11,147	-1,06%	8,750	25,71%	–	–	–	15 222	5 585 246	51 557 233
SIAME	TN0006590012	SIAME	B	11	Continu																							

Société d'Articles Hygiéniques	TN0007610017	SAH	A	11	Continu	84 015 979	1 174,54	2,85%	-	-	-	58	11 516	161 211	13,980	-1,20%	14,027	13,999	-0,20%	13,900	0,58%	1	423 500	6 352 500	8 033	2 395 599	33 996 829			
<b>SANTE</b>						<b>33 800 000</b>	<b>295,22</b>	<b>0,72%</b>	<b>-</b>	<b>-</b>	<b>-</b>	<b>52</b>	<b>12 871</b>	<b>114 729</b>							<b>1</b>	<b>1 122 600</b>	<b>11 226 000</b>	<b>8 068</b>	<b>3 640 490</b>	<b>33 994 302</b>				
SIPHAT	TN0006670012	SIPHA	S	99	Fixing	1 800 000	7,22	0,02%	-	-	-	-	-	-	4,010	0,00%	NC	0,000	0,000					3,760	6,65%	-	-	42	1 175	5 051
UNIMED	TN0007720014	UMED	A	11	Continu	32 000 000	288,00	0,70%	-	-	-	52	12 871	114 729	9,000	0,00%		8,902	8,914	0,13%	9,450	-4,76%	1	1 122 600	11 226 000	8 026	3 639 315	33 989 251		
<b>SERVICES FINANCIERS</b>						<b>131 016 000</b>	<b>1 694,85</b>	<b>4,12%</b>	<b>-</b>	<b>-</b>	<b>-</b>	<b>132</b>	<b>11 855</b>	<b>331 378</b>							<b>1</b>	<b>60 000</b>	<b>2 484 000</b>	<b>11 672</b>	<b>2 343 875</b>	<b>47 960 405</b>				
ATL	TN0004700100	ATL	B	11	Continu	32 500 000	280,80	0,68%	-	-	-	10	1 153	9 874	8,640	0,00%		8,599	8,564	-0,41%	6,100	41,64%	-	-			2 833	963 393	7 169 017	
ATTIJARI LEASING	TN0006610018	TJL	B	11	Continu	2 750 000	98,18	0,24%	-	-	-	18	913	32 594	35,700	0,85%		35,400	35,700	0,85%	29,250	22,05%	-	-			638	59 033	1 915 250	
BEST LEASE	TN0007580012	BL	B	12	Fixing	30 000 000	80,10	0,20%	-	-	-	2	341	910	2,670	3,09%		2,591	2,670	3,05%	2,200	21,36%	-	-			143	38 847	90 355	
BH LEASING	TN0006720049	BHL	B	12	Fixing	7 000 000	26,53	0,06%	-	-	-	3	22	83	3,790	3,84%		3,650	3,791	3,86%	3,970	-4,53%	-	-			174	24 065	92 477	
CIL	TN0004200853	CIL	B	11	Continu	7 000 000	230,93	0,56%	-	-	-	20	2 350	76 700	32,990	-0,03%		32,802	32,638	-0,50%	28,250	25,27%	-	-			2 219	456 263	14 782 488	
HANNIBAL LEASE	TN0007310139	HL	B	12	Fixing	11 000 000	82,50	0,20%	-	-	-	6	1 929	14 468	7,500	0,00%		7,500	7,500	0,00%	7,600	-1,32%	-	-			281	93 741	693 556	
PLACEMENT DE TUNISIE -SICAF	TN0002500650	PLTU	B	12	Fixing	1 000 000	41,81	0,10%	-	-	-	-	-	-	41,810	0,00%	NC	0,000	0,000		41,800	0,02%	-	-			9	301	12 572	
SPDIT - SICAF	TN0001400704	SPDIT	A	11	Continu	28 000 000	410,48	1,00%	-	-	-	1	8	117	14,660	-1,94%		14,309	14,660	2,45%	12,700	15,43%	-	-			662	153 345	2 059 798	
TUNINVEST-SICAR	TN0004100202	TINV	B	12	Fixing	966 000	39,61	0,10%	-	-	-	27	925	37 925	41,000	-3,98%		42,706	41,000	-3,99%	42,000	-2,38%	-	-			758	56 028	2 333 451	
TUNISIE LEASING ET FACTORING	TN0002100907	TLS	A	11	Continu	10 800 000	403,92	0,98%	-	-	-	45	4 214	158 706	37,400	-0,53%		37,930	37,662	-0,71%	32,750	14,20%	1	60 000	2 484 000	3 955	498 859	18 811 441		
<b>TECHNOLOGIE</b>						<b>14 354 134</b>	<b>130,95</b>	<b>0,32%</b>	<b>-</b>	<b>-</b>	<b>-</b>	<b>120</b>	<b>31 597</b>	<b>338 301</b>													<b>7 203</b>	<b>4 202 543</b>	<b>40 321 467</b>	
AETECH	TN0007500010	AETEC	S	99	Fixing	2 223 334	0,91	0,00%	-	-	-	-	-	-	0,410	0,00%	S	0,000	0,000		0,320	28,13%	-	-			20	11 728	4 568	
TELNET HOLDING	TN0007440019	TLNET	B	11	Continu	12 130 800	130,04	0,32%	-	-	-	120	31 597	338 301	10,720	-1,65%		10,985	10,707	-2,53%	6,840	56,73%	-	-			7 183	4 190 815	40 316 899	
<b>TELECOMMUNICATIONS</b>						<b>112 636 800</b>	<b>135,25</b>	<b>0,33%</b>	<b>-</b>	<b>-</b>	<b>-</b>	<b>139</b>	<b>125 296</b>	<b>482 221</b>													<b>6 265</b>	<b>4 100 993</b>	<b>9 493 158</b>	
SOTETEL	TN0006530018	SOTET	B	11	Continu	4 636 800	39,13	0,10%	-	-	-	97	49 187	414 484	8,440	1,93%		8,307	8,427	1,44%	5,210	62,00%	-	-			4 168	948 106	6 893 689	
TAWASOL GROUP HOLDING	TN0007650013	TGH	S	99	Fixing	108 000 000	96,12	0,23%	-	-	-	42	76 109	67 737	0,890	0,00%		0,890	0,890	0,00%	0,800	11,25%	-	-			2 097	3 152 887	2 599 469	
<b>VOYAGE ET LOISIRS</b>						<b>106 199 280</b>	<b>37,17</b>	<b>0,09%</b>	<b>-</b>	<b>-</b>	<b>-</b>	<b>12</b>	<b>13 156</b>	<b>4 605</b>													<b>792</b>	<b>957 504</b>	<b>328 304</b>	
TUNISAIR	TN0001200401	TAIR	S	99	Fixing	106 199 280	37,17	0,09%	-	-	-	12	13 156	4 605	0,350	-2,78%		0,360	0,350	-2,78%	0,340	2,94%	-	-			792	957 504	328 304	
<b>Total</b>						<b>3 063 013 649</b>	<b>41 164,94</b>	<b>100,00%</b>	<b>0</b>	<b>0</b>	<b>0</b>	<b>3 412</b>	<b>944 759</b>	<b>10 478 104</b>								<b>25</b>	<b>22 452 830</b>	<b>326 151 437</b>	<b>233 732</b>	<b>101 849 442</b>	<b>1 167 020 059</b>			

# Instruments – Lignes secondaires

## Marché principal

Séance du 24/04/2026

Année 2026

Secteur / Émetteur / Valeur	Code ISIN	MNEMO	Groupe	Échanges	Quantité	Capitaux en TND	Dernier cours	Indicateur	Échanges	Quantité	Capitaux en TND	
<b>AGRO ALIMENTAIRE ET BOISSONS</b>												
<b>POULINA GROUP HOLDING</b>												
PGH Da 2/25 230611	TN0005700034	PGH11		32 –	–	–	–		NC	11	64	101
SFBT												
SFBT (Da 1/6)	TN0001100288	SFB99		32 –	–	–	–		NC –	–	–	
SFBT (Da 1/7)	TN0001100296	SFB00		32 –	–	–	–		NC –	–	–	
SFBT (Da 1/2) 2001	TN0001100304	SFB11		32 –	–	–	–		NC	1	1	62
SFBT Da1/2(11/4/02)	TN0001100312	SFB02		32 –	–	–	–		NC –	–	–	
SFBT Da 1/12 2006	TN0001100320	SFB06		32 –	–	–	–		NC –	–	–	
SFBT DA2007 1/13	TN0001100338	SFB07		32 –	–	–	–		NC	8	19	66
SFBT Da5/56 120510	TN0001100346	SFB10		32 –	–	–	–		NC	4	29	160
SFBT Da5/61 300311	TN0001100353	SFB11		32 –	–	–	–		NC	2	11	53
SFBT Da10/66 03712	TN0001100361	SFB12		32 –	–	–	–		NC	11	166	148
SFBT Da1/19 280513	TN0001100387	SFB13		32 –	–	–	–		NC	2	40	100
SFBT DA 1/8 200514	TN0001100403	SFB14		32 –	–	–	–		NC	7	14	71
SFBT DA 1/6 120515	TN0001100411	SFB15		32 –	–	–	–		NC	9	35	90
SFBT DA 1/7 040516	TN0001100429	SFB16		32 –	–	–	–		NC	8	18	82
SFBT DA1/10 040517	TN0001100437	SFB17		32 –	–	–	–		NC	9	25	76
SFBT DA 1/4 300418	TN0001100445	SFB18		32 –	–	–	–		NC	14	21	111
SFBT DA 1/5 130519	TN0001100452	SFB19		32 –	–	–	–		NC	47	83	259
SFBT DA 1/4 200720	TN0001100460	SFB20		32 –	–	–	–		NC	36	138	511
SFBT DA1/12 280524	TN3022JYIH65	SFB24		32 –	–	–	–		NC	334	1585	1572
LAND OR												
LNDOR DA1/32 80617	TN0007510035	LND17		32 –	–	–	–		NC	12	106	47
<b>ASSURANCE</b>												
<b>BNA ASSURANCES</b>												
AMI DA 1/4 110817	TN0007680044	AMI17		32 –	–	–	–		NC	3	3	2
AMI DA27/35 241120	TN0007680051	AMI20		32 –	–	–	–		NC	17	95	173
ASTREE												
AST DA 1/2 140817	TN0003000528	AST17		32 –	–	–	–		NC –	–	–	
STAR												
STAR DA 7/6 221225	TNI7FVNGCJ77	STAR5		32 –	–	–	–		NC	261	1831	125171
<b>AUTOMOBILES ET EQUIPEMENTIERS</b>												
<b>ASSAD</b>												
ASSDa1/9(01/07/05)	TN0007140031	ASSDA		32 –	–	–	–		NC –	–	–	
ASSAD Da1/4 150609	TN0007140049	ASS09		32 –	–	–	–		NC –	–	–	
ASS Da 1/10 020610	TN0007140056	ASS10		32 –	–	–	–		NC	2	8	6
ASS Da 1/22 200611	TN0007140064	ASS11		32 –	–	–	–		NC	2	14	4
ASS Da 1/23 010812	TN0007140072	ASS12		32 –	–	–	–		NC	5	20	4
STIP												
STIP Da1/10 0703	TN0005030028	STIP3		32 –	–	–	–		NC –	–	–	
<b>BANQUES</b>												
<b>AMEN BANK</b>												
AB Da 26 3/37	TN0003400108	AB26		32 –	–	–	–		NC –	–	–	
AB Da 29 3/40	TN0003400116	AB29		32 –	–	–	–		NC –	–	–	
AB Da 34 2/59	TN0003400157	AB34		32 –	–	–	–		NC –	–	–	
AB Da 1/27	TN0003400207	ABA38		32 –	–	–	–		NC	6	43	184
ABDA 1/14 11122007	TN0003400272	ABDA7		32 –	–	–	–		NC –	–	–	
AB Da 3/37 281209	TN0003400371	ABDA9		32 –	–	–	–		NC –	–	–	
AB Da 1/10 110613	TN0003400454	AB13		32 –	–	–	–		NC	1	1	9
AB DA1/24 01082016	TN0003400512	AB16		32 –	–	–	–		NC	9	42	143
AB DA1/25 300617	TN0003400579	AB17		32 –	–	–	–		NC	4	12	125
AB DA 1/7 12102023	TNMY01P21QP7	AB23		32 –	–	–	–		NC	9	14	266
AB DA 2/13 281024	TN66JFM5A518	AB24		32 –	–	–	–		NC	126	506	4165
ATB												
ATBDA1/7 09/11/05	TN0003600434	ATBDA		32 –	–	–	–		NC –	–	–	
ATB Da 1/10 151208	TN0003600517	ATB08		32 –	–	–	–		NC –	–	–	
ATB Da 1/16 161210	TN0003600616	ATB10		32 –	–	–	–		NC	5	41	9
ATTIJARI BANK												
TJARI - (Da)	TN0001600162	TJADA		32 –	–	–	–		NC	2	15	89
TJARI - Da39	TN0001600261	TJA39		32 –	–	–	–		NC –	–	–	
TJARIDA1/40 250518	TN0001600501	TJA18		32 –	–	–	–		NC	41	1031	6244
TJARIDA4/21 300425	TN823JXM7T75	TJA25		32	6	25	333	13,300		420	2425	30970
BT												
BQ DE TSIE - Da	TN0002200103	BTDA		32 –	–	–	–		NC	1	8	38
Bt Da 3/10 170599	TN0002200210	BT149		32 –	–	–	–		NC	3	9	127
BTDA1/7(3/12/01)	TN0002200251	BT154		32 –	–	–	–		NC	3	11	67
BT Da 1/2 23052006	TN0002200319	BTDA6		32 –	–	–	–		NC –	–	–	

BT Da 1/2 10/06/09	TN0002200327	BTA9	32	-	-	-	-	NC	3	11	45
BT Da 1/3 280613	TN0002200335	BT13	32	-	-	-	-	NC	11	64	55
BT DA 1/5 03062016	TN0002200343	BT16	32	-	-	-	-	NC	9	15	32
BT DA 1/4 04052018	TN0002200350	BT18	32	-	-	-	-	NC	15	26	58
BT DA 1/5 10052022	TNYHLWKDE9D7	BT22	32	-	-	-	-	NC	45	89	112
BIAT											
BIAT Da32 4/60	TN0001800465	BIA32	32	-	-	-	-	NC	-	-	-
BIAT Da36 1/24	TN0001800507	BIA36	32	-	-	-	-	NC	3	7	6
BIAT DA1/20 290620	TN0001800622	BIA20	32	-	-	-	-	NC	39	197	1453
BIAT DA1/7 291124	TNK63RI7BF70	BIA24	32	-	3	13	249	19,190	315	776	14690
BNA											
BNA Da 1/10 040509	TN0003100633	BNA09	32	-	-	-	-	NC	5	8	14
BNA DA 1/10 200618	TN0003100740	BNA18	32	-	-	-	-	NC	25	78	109
BNA DA 1/55 150419	TN0003100815	BNA19	32	-	-	-	-	NC	33	627	99
BH BANK											
BQ HABITAT (Da)	TN0001900612	BHDA	32	-	-	-	-	NC	-	-	-
BH Da 1/20 150999	TN0001900679	BH12	32	-	-	-	-	NC	-	-	-
BH Da1/25 14022000	TN0001900711	BH14	32	-	-	-	-	NC	-	-	-
BHDA 1/15 28052007	TN0001900778	BHDA7	32	-	-	-	-	NC	1	2	3
BH DA 1/3 270715	TN0001900901	BH15	32	-	-	-	-	NC	5	8	38
BH DA 1/5 171117	TN0001900992	BH17	32	-	-	-	-	NC	6	11	23
UBCI											
UBCI Da 1/6 010900	TN0002400570	UBC00	32	-	-	-	-	NC	1	1	15
UBCI Da 3/7 010704	TN0002400646	UBC04	32	-	-	-	-	NC	-	-	-
UBCI Da 1/2 150710	TN0002400653	UBC10	32	-	-	-	-	NC	2	2	45
UBCI Da8/33 141013	TN0002400695	UBC13	32	-	-	-	-	NC	27	256	2228
WIFAK INTERNATIONAL BANK											
WIFAK DA1/2 121015	TN0007200132	WIF15	32	-	-	-	-	NC	3	3	6
<b>BATIMENT ET MATERIAUX DE CONSTRUCTION</b>											
MPBS											
MPBS DA1/10 070717	TN0007620032	MPB17	32	-	-	-	-	NC	1	2	2
MPBS DA1/20 050718	TN0007620040	MPB18	32	-	-	-	-	NC	3	35	15
MPBS DA1/10 100719	TN0007620057	MPB19	32	-	-	-	-	NC	4	11	9
MPBS DA1/17 100820	TN0007620065	MPB20	32	-	-	-	-	NC	16	44	18
CARTHAGE CEMENT											
CC Da 1/52 201210	TN0007400039	CC10	32	-	-	-	-	NC	5	31	-
ESSOUKNA											
SOKNA Da1/5 020712	TN0007210032	SOK12	32	-	-	-	-	NC	-	-	-
SOKNA Da2/5 010714	TN0007210040	SOK14	32	-	-	-	-	NC	4	9	13
SIMPAR											
SIMPAR Da 1/5	TN0004000089	SIM01	32	-	-	-	-	NC	-	-	-
SIMPA Da1/6 010708	TN0004000105	SIM08	32	-	-	-	-	NC	1	4	38
SIMPA Da1/7 010710	TN0004000121	SIM10	32	-	-	-	-	NC	-	-	-
SIMPA Da1/8 020712	TN0004000147	SIM12	32	-	-	-	-	NC	1	1	5
SIMPA DA2/9 010714	TN0004000154	SIM14	32	-	-	-	-	NC	2	8	64
SITS											
SITSDa1/9 28/03/07	TN0007180037	SITDA	32	-	-	-	-	NC	1	14	5
SOMOCER											
SOMOC Da 1/7 0803	TN0006780027	SOMC3	32	-	-	-	-	NC	-	-	-
SOMOC Da 1/10 0708	TN0006780043	SOMC8	32	-	-	-	-	NC	-	-	-
SOMOC Da 1/20 2007	TN0006780050	SOMC9	32	-	-	-	-	NC	-	-	-
SOMC Da1/10 261211	TN0006780068	SOM11	32	-	-	-	-	NC	-	-	-
SOMC Da1/45 211212	TN0006780076	SOM12	32	-	-	-	-	NC	5	65	1
SOMC Da2/35 231213	TN0006780084	SOM13	32	-	-	-	-	NC	8	62	1
SOMC DA3/37 250814	TN0006780092	SOM14	32	-	-	-	-	NC	11	74	1
SOM DA 1/23 201015	TN0006780100	SOM15	32	-	-	-	-	NC	3	14	-
<b>BIENS ET SERVICES INDUSTRIELS</b>											
ONE TECH HOLDING											
OTH DA1/2 181121	TN7F9QE5NT90	OTH21	32	-	-	-	-	NC	9	31	132
SIAME											
SIAME Da5/11	TN0006590020	SIADA	32	-	-	-	-	NC	1	3	6
SIAME Da1/8	TN0006590087	SIAM1	32	-	-	-	-	NC	3	7	4
SIAM Da1/25 280704	TN0006590103	SIAM4	32	-	-	-	-	NC	3	7	1
SIAME Da1/10	TN0006590061	SIAM4	32	-	-	-	-	NC	3	5	2
SIAM DA1/10 160721	TN0006590111	SIA21	32	-	-	-	-	NC	6	18	6
SOTUVER											
SOTUVER Da 1/24	TN0006560023	STVDA	32	-	-	-	-	NC	-	-	-
STV Da 1/25 010700	TN0006560049	STV00	32	-	-	-	-	NC	-	-	-
SOTUVER Da 3/34	TN0006560064	STV01	32	-	-	-	-	NC	-	-	-
STV02 3/10 010102	TN0006560098	STV02	32	-	-	-	-	NC	-	-	-
STV Da10/31 160712	TN0006560148	STV12	32	-	-	-	-	NC	3	19	190
SOTUV Da1/7 180713	TN0006560155	STV13	32	-	-	-	-	NC	8	18	58
SOTUV DA3/41 10714	TN0006560189	STV14	32	-	-	-	-	NC	8	40	69
STV DA 3/40 200715	TN0006560197	STV15	32	-	-	-	-	NC	13	93	178
STV DA2/23 4122017	TN0006560221	STV17	32	-	-	-	-	NC	11	44	70
SOTUV DA7/32 91020	TN0006560247	STV20	32	-	-	-	-	NC	79	660	1933
STV DA2/11 280722	TNXI9LW0F07	STV22	32	-	-	-	-	NC	165	1032	2635
<b>CHIMIE</b>											
AIR LIQUIDE TUNISIE											

AIR LIQ Da1/4 0999	TN0002300366	ALQDA	32	-	-	-	-	NC	1	1	220
AIR LIQ Da1/6 0601	TN0002300374	ALQ01	32	-	-	-	-	NC -	-	-	
ALQ Da1/6 (160902)	TN0002300390	ALQ02	32	-	-	-	-	NC	4	5	425
AIR LIQ Da1/8 0903	TN0002300408	ALQ03	32	-	-	-	-	NC	4	8	480
ALQ Da1/10 7/09/04	TN0002300416	ALQ04	32	-	-	-	-	NC	6	12	455
ALQDa1/12 06/09/05	TN0002300424	ALQ05	32	-	-	-	-	NC	2	3	129
ALQ Da1/12 070906	TN0002300432	ALQ06	32	-	-	-	-	NC	3	5	173
ALQ Da 1/12 0907	TN0002300440	ALQ07	32	-	-	-	-	NC	5	7	234
AL Da 1/11 030908	TN0002300457	ALQ08	32	-	-	-	-	NC	5	8	225
AL Da 1/12 030909	TN0002300465	ALQ09	32	-	-	-	-	NC	6	13	327
ALQ Da 1/11 060910	TN0002300473	ALQ10	32	-	-	-	-	NC	3	8	209
ALQ Da 1/11 050911	TN0002300481	ALQ11	32	-	-	-	-	NC	5	12	316
ALQ Da 1/15 030912	TN0002300499	ALQ12	32	-	-	-	-	NC	2	7	133
ALQ Da 1/11 020913	TN0002300507	ALQ13	32	-	-	-	-	NC	1	1	26
ALQ DA 1/12 150914	TN0002300515	ALQ14	32	-	-	-	-	NC	4	14	256
ALQ DA 1/25 070915	TN0002300523	ALQ15	32	-	-	-	-	NC	5	20	178
ALQ DA 1/28 050916	TN0002300531	ALQ16	32	-	-	-	-	NC	9	37	256
ALQ DA 1/31 250917	TN0002300549	ALQ17	32	-	-	-	-	NC	5	16	96
ALQ DA 1/30 161018	TN0002300556	ALQ18	32	-	-	-	-	NC	5	25	150
ALQ DA 1/16 160919	TN0002300564	ALQ19	32	-	-	-	-	NC -	-	-	
ALQ DA 1/45 201120	TN0002300572	ALQ20	32	-	-	-	-	NC	3	17	58
ALKIMIA											
ALKIM Da	TN0003800711	ALKDA	32	-	-	-	-	NC -	-	-	
ALKIM Da 04	TN0003800729	ALK04	32	-	-	-	-	NC	3	4	6
ALK Da 1/10 240603	TN0003800737	ALK03	32	-	-	-	-	NC	3	8	10
ALKNSLIB1/4j010123	TNPIK1R13738	ALK24	32	-	-	-	-	NC -	-	-	
<b>DISTRIBUTION</b>											
ARTES											
ARTES Da1/4 230712	TN0007300023	ART12	32	-	-	-	-	NC -	-	-	
ARTES Da1/5 040313	TN0007300031	ART13	32	-	-	-	-	NC -	-	-	
CITY CARS											
CITY DA1/3 230919	TN0007550023	CTY19	32	-	-	-	-	NC	9	12	91
SMART TUNISIE											
SMART DA1/5 070623	TN7IDY8X60S8	SMT23	32	-	-	-	-	NC	31	65	247
SMART DA1/6 111124	TN7PHUMS9GW2	SMT24	32	-	-	-	-	NC	49	141	422
MAGASIN GENERAL											
MAG GEN Da 1/2	TN0006440028	MGDA4	32	-	-	-	-	NC -	-	-	
MONOPRIX											
MONOPRIX Da	TN0001000116	MNPDA	32	-	-	-	-	NC	2	5	12
MNP Da 1/2 100611	TN0001000124	MNP11	32	-	-	-	-	NC	2	2	10
MNP Da 1/5 040612	TN0001000132	MNP12	32	-	-	-	-	NC -	-	-	
MNP Da 1/5 160615	TN0001000140	MNP15	32	-	-	-	-	NC	15	20	21
SOTUMAG											
MGR Da1/3 050710	TN0006580021	MGR10	32	-	-	-	-	NC -	-	-	
MGR DA 1/10 201217	TN0006580039	MGR17	32	-	-	-	-	NC -	-	-	
<b>MATIERES PREMIERES</b>											
TPR											
Da TPR 11/149 2006	TN0007270036	TPR08	32	-	-	-	-	NC -	-	-	
TPR Da 1/8 200509	TN0007270044	TPR09	32	-	-	-	-	NC -	-	-	
TPR Da 1/36 250510	TN0007270051	TPR10	32	-	-	-	-	NC	1	3	2
TPR Da 5/37 150611	TN0007270069	TPR11	32	-	-	-	-	NC	2	12	27
TPR Da 1/21 250612	TN0007270077	TPR12	32	-	-	-	-	NC	6	46	14
TPR Da 1/44 250613	TN0007270085	TPR13	32	-	-	-	-	NC	12	124	29
TPR DA 1/9 260716	TN0007270093	TPR16	32	-	-	-	-	NC	6	14	12
<b>PETROLE ET GAZ</b>											
SOTRAPIL											
STPIL Da1/10 0703	TN0006660021	SPIL3	32	-	-	-	-	NC	5	13	44
STPILDA0807 1/10	TN0006660039	SPIL7	32	-	-	-	-	NC -	-	-	
STPIL Da1/25301208	TN0006660047	SPIL8	32	-	-	-	-	NC	14	115	132
STPIL Da1/20 02712	TN0006660054	SPL12	32	-	-	-	-	NC	9	41	58
STPIL Da1/33 01713	TN0006660062	SPL13	32	-	-	-	-	NC	18	156	140
STPIL DA1/17 20614	TN0006660070	SPL14	32	-	-	-	-	NC	20	80	133
STPL DA1/32 180615	TN0006660088	SPL15	32	-	-	-	-	NC	23	242	200
STPIL DA1/39 01716	TN0006660096	SPL16	32	-	-	-	-	NC	15	156	114
STPILDA1/56 300617	TN0006660104	SPL17	32	-	-	-	-	NC	23	337	145
STPILDA1/39 290618	TN0006660112	SPL18	32	-	-	-	-	NC	34	414	254
<b>PRODUITS MENAGERS ET DE SOIN PERSONNEL</b>											
EURO-CYCLES											
ECYCL DA1/2 010616	TN0007570021	ECY16	32	-	-	-	-	NC	2	2	18
ECYC DA1/10 010719	TN0007570039	ECY19	32	-	-	-	-	NC	8	12	14
ECYC DA1/10 040822	TNUTSNMT2ET9	ECY22	32	-	-	-	-	NC	33	78	90
ATELIER MEUBLE INTERIEURS											
SAM DA 1/10 280717	TN0007740020	SAM17	32	-	-	-	-	NC	3	5	4
SAM DA 1/5 300920	TN0007740038	SAM20	32	-	-	-	-	NC	1	1	1
SAM DA 8/85 241125	TNLPW5AW8TJ4	SAM25	32	-	-	-	-	NC	164	4392	1753
Société d'Articles Hygiéniques											
SAH DA 1/7 050814	TN0007610025	SAH14	32	-	-	-	-	NC	10	17	58
SAH DA 1/20 050914	TN0007610033	SAH42	32	-	-	-	-	NC	9	32	36
SAH Da 1/5 230615	TN0007610041	SAH15	32	-	-	-	-	NC	1	1	5

SAH DA 1/14 250117	TN0007610058	SAH17	32	-	-	-	-	NC	5	12	16
SAH DA 1/17 070717	TN0007610066	SAH72	32	-	-	-	-	NC	8	29	29
SAH DA 1/14 131217	TN0007610074	SAH73	32	-	-	-	-	NC	1	1	2
SAH DA 1/14 010818	TN0007610082	SAH18	32	-	-	-	-	NC	14	78	101
SAH DA 1/18 031218	TN0007610090	SAH82	32	-	-	-	-	NC	21	149	154
SAH DA1/4 22082022	TNZTIWM7NY78	SAH22	32	-	-	-	-	NC	119	573	1708
SAH DA 1/35 010823	TNG73XSR2T07	SAH23	32	-	3	33	13	0,400	317	3749	1372
NEW BODY LINE											
NBL Da1/45 161213	TN0007540032	NBL13	32	-	-	-	-	NC	13	166	18
NBL DA 1/10 280717	TN0007540040	NBL17	32	-	-	-	-	NC	7	13	6
OFFICE PLAST											
PLAST DA1/4 161216	TN0007700032	PLS16	32	-	-	-	-	NC	6	10	3
PLA DA3/100 231020	TN0007700065	PLA20	32	-	-	-	-	NC	12	428	7
PLA DA7/103 190721	TN0007700081	PLA21	32	-	-	-	-	NC	18	1283	69
PLAST DA1/5 190722	TN2H814GI6F8	PLA22	32	-	-	-	-	NC	14	341	27
SANTÉ											
UNIMED											
UMED D76/509 26716	TN0007720022	UMD16	32	-	-	-	-	NC	7	115	186
UMD DA11/117 40817	TN0007720030	UMD17	32	-	-	-	-	NC	22	6770	3566
SERVICES FINANCIERS											
ATL											
ATL Da 1/5 290808	TN0004700266	ATL08	32	-	-	-	-	NC	2	4	8
ATL Da 2/17 261112	TN0004700472	ATL12	32	-	-	-	-	NC	7	28	26
ATTIJARI LEASING											
ATTIJARI LS ROMPU	TN0006610141	TJLR	32	-	-	-	-	NC	-	-	-
TJL DA 3/17 210717	TN0006610448	TJL17	32	-	-	-	-	NC	17	428	2410
BH LEASING											
ML DA 1/4 250515	TN0006720072	ML15	32	-	-	-	-	NC	8	8	5
CIL											
CIL DA 2007 1/4	TN0004201042	CIL07	32	-	-	-	-	NC	-	-	-
CIL Da 1/5 301208	TN0004201117	CIL08	32	-	-	-	-	NC	-	-	-
CIL Da 1/3 110610	TN0004201216	CIL10	32	-	-	-	-	NC	2	3	50
CIL Da 1/4 030611	TN0004201281	CIL11	32	-	-	-	-	NC	1	1	6
CIL DA2/5 15052023	TNEOEJK4P2R7	CIL23	32	-	-	-	-	NC	1	1	5
HANNIBAL LEASE											
HL DA 1/10 180817	TN0007310378	HL17	32	-	-	-	-	NC	-	-	-
HL DA37/100 090720	TN0007310519	HL20	32	-	-	-	-	NC	13	267	619
SPDIT - SICAF											
SPDIT Da 1/24 3512	TN0001400720	SPD12	32	-	-	-	-	NC	3	16	9
TUNISIE LEASING ET FACTORING											
TUN. LEAS. (Da 10)	TN0002100915	TLSDA	32	-	-	-	-	NC	-	-	-
TLS Da 1/4	TN0002100956	TLD01	32	-	-	-	-	NC	-	-	-
TLS Da 1/5(021202)	TN0002100980	TLS02	32	-	-	-	-	NC	-	-	-
TLS Da 1/6(181203)	TN0002101012	TLS03	32	-	-	-	-	NC	-	-	-
TLS Da 1/7(061204)	TN0002101061	TLS04	32	-	-	-	-	NC	-	-	-
TLS Da1/55(010307)	TN0002101152	TLS07	32	-	-	-	-	NC	-	-	-
TLS Da 1/56 030308	TN0002101210	TLS08	32	-	-	-	-	NC	3	81	77
TLS Da 1/57 020309	TN0002101319	TLS09	32	-	-	-	-	NC	3	22	14
TLS Da 1/68 301209	TN0002101392	TLS92	32	-	-	-	-	NC	8	64	34
TLS Da 1/69 010210	TN0002101400	TLS10	32	-	-	-	-	NC	11	91	45
TLS Da 3/80 010213	TN0002101590	TLS13	32	-	-	-	-	NC	18	217	306
TL DA3/83 10022014	TN0002101749	TLS14	32	-	-	-	-	NC	31	466	637
TL DA2/43 02022015	TN0002101814	TLS15	32	-	-	-	-	NC	18	152	262
TLS DA1/23 010719	TN0002102044	TLS19	32	-	-	-	-	NC	31	190	306
TECHNOLOGIE											
TELNET HOLDING											
TLN DA 1/10 010719	TN0007440035	TLN19	32	-	-	-	-	NC	8	28	23
TELECOMMUNICATIONS											
SOTETEL											
SOTETEL Da1/6	TN0006530059	SOT01	32	-	-	-	-	NC	1	2	4
SOT Da 1/5 010102	TN0006530067	SOT02	32	-	-	-	-	NC	-	-	-
SOT Da 1/5 010703	TN0006530075	SOT03	32	-	-	-	-	NC	-	-	-
SOT Da 1/10 150704	TN0006530083	SOT04	32	-	-	-	-	NC	-	-	-
SOT Da1/22 010906	TN0006530091	SOT06	32	-	-	-	-	NC	1	7	2
VOYAGE ET LOISIRS											
TUNISAIR											
TUNISAIR - Da 01	TN0001200419	TAIDA	32	-	-	-	-	NC	-	-	-
TUNISAIR - Da 04	TN0001200468	TAI04	32	-	-	-	-	NC	1	6	-
TAIR Da1/10 010799	TN0001200476	TAI99	32	-	-	-	-	NC	-	-	-
TAIR Da1/10 030700	TN0001200492	TAI00	32	-	-	-	-	NC	1	3	-
TUNISAIR Da 1/10	TN0001200518	TAI01	32	-	-	-	-	NC	2	32	1
TAIR Da1/22 310806	TN0001200534	TAI06	32	-	-	-	-	NC	4	46	1
TAIR Da 1/5 010908	TN0001200542	TAI08	32	-	-	-	-	NC	7	31	1
TAIR Da1/11 170709	TN0001200567	TAI09	32	-	-	-	-	NC	6	16	-
Total					12	71	595		3763	35712	216350

# Instruments – Obligations

## Titres émis par l'Etat

Séance du 24/04/2026												Année 2026			
Valeur	Code ISIN	MNEMO	Groupe	Unité de Cotation	Echanges	Quantité	Capitaux en TND	Clôture	Var. du Jour	Indicateur	Ouverture	Echanges	Quantité	Capitaux en TND	
BTA 6.3% Oct 2026	TN0008000580	B1026		21 %	-	-	-	98,000	0.00%	NC	98,000	-	-	-	
BTA6.7% Avril 2028	TN0008000606	B0428		21 %	-	-	-	93,100	0.00%	NC	93,100	-	-	-	
BTA 7,5% Juil 2032	TN0008000663	B0732		21 %	-	-	-	97,000	0.00%	NC	97,000	-	-	-	
BTA 7% Juil 2028	TN0008000697	B0728		21 %	-	-	-	90,500	0.00%	NC	90,500	-	-	-	
BTA 7,2% Fev 2027	TN0008000721	B0227		21 %	-	-	-	99,250	0.00%	NC	97,590	12	9200	9 660 687	
BTA 7,4% Fev 2030	TN0008000739	B0230		21 %	-	-	-	95,560	0.00%	NC	93,450	8	544	525 748	
BTA 7,2% Mai 2027	TN0008000747	B0527		21 %	-	-	-	99,030	0.00%	NC	96,510	7	409	429 343	
BTA 8% Nov 2030	TN0008000762	B1130		21 %	-	-	-	97,000	0.00%	NC	97,000	-	-	-	
BTA 7,3% Dec 2027	TN0008000770	B1227		21 %	-	-	-	91,050	0.00%	NC	91,050	-	-	-	
BTA 7,5% Janv 2028	TN0008000796	B0128		21 %	-	-	-	100,000	0.00%	NC	100,000	-	-	-	
BTA 8% Mars 2033	TN0008000804	B0333		21 %	-	-	-	100,000	0.00%	NC	100,000	-	-	-	
BTA 6,6% Mars 2027	TN0008000655	B0327		21 %	-	-	-	98,000	0.00%	NC	97,100	1	158	163 697	
BTA 7,5% Dec 2028	TN0008000812	B1228		21 %	-	-	-	94,720	0.00%	NC	94,720	-	-	-	
E NAT 2021 8,80% B	TN0008000838	NB26		21 %	-	-	-	100,310	0.00%	NC	100,000	2	65 000	6 938 348	
E NAT 2021 8,90% C	TN0008000846	NC28		21 %	-	-	-	93,000	0.00%	NC	93,000	-	-	-	
ENAT2021 8,70%A PP	TN0008000820	NA26		21 %	-	-	-	100,310	0.00%	NC	97,500	3	157 435	840 802	
ENAT2 2021 8,80% B	TN0008000895	NB226		21 %	-	-	-	100,000	0.00%	NC	100,000	-	-	-	
ENAT2 2021 8,90% C	TN0008000903	NC228		21 %	-	-	-	95,000	0.00%	NC	95,000	1	6	5 957	
ENAT2 HASSAN21 APP	TN0008000853	NH226		21 %	-	-	-	100,000	0.00%	NC	100,000	-	-	-	
ENAT22021 8,70%APP	TN0008000887	NA226		21 %	-	-	-	100,410	0.00%	NC	97,000	2	2 200	11 614	
ENAT3 2021 8,80% B	TNYZ06UGUZ33	NB3F6		21 %	-	-	-	100,000	0.00%	NC	94,500	2	4 050	417 386	
ENAT3 2021 8,90% C	TN3QL5M1QLW6	NC3F8		21 %	-	-	-	100,000	0.00%	NC	100,000	-	-	-	
ENAT3 HASSAN2021 B	TNVSDML2VYJ5	NHB36		21 %	-	-	-	100,000	0.00%	NC	100,000	-	-	-	
ENAT3 HASSAN2021 C	TNJQ3VIAM1R9	NHC38		21 %	-	-	-	100,000	0.00%	NC	100,000	-	-	-	
ENAT32021 8,70%APP	TNZBXQU5RZ91	NA3F6		21 %	-	-	-	95,000	0.00%	NC	97,000	6	2 208	11 147	
ENT32021T+2,45%APP	TNSUXW7EBUQ0	NA3V6		21 %	-	-	-	95,000	0.00%	NC	95,000	-	-	-	
ENAT3 HASSAN21 APP	TNE5I87AYZT5	NHA36		21 %	-	-	-	100,000	0.00%	NC	100,000	-	-	-	
ENAT32021 T+2,55%B	TN5QH28T348	NB3V6		21 %	-	-	-	100,000	0.00%	NC	100,000	-	-	-	
ENAT32021 T+2,65%C	TNJP2LP1CVE1	NC3V8		21 %	-	-	-	100,000	0.00%	NC	100,000	-	-	-	
ENAT1 2022 A 8,80%	TNPSLOPEJVO7	NAF27		21 %	-	-	-	100,000	0.00%	NC	95,000	23	13 918	145 610	
ENAT1 2022 B 8,90%	TNHG2VXQ3BGO	NBF29		21 %	-	-	-	98,000	0.00%	NC	100,000	3	52	4 000	
ENAT1 2022 C 9,10%	TN5XXZ2454U2	NCF32		21 %	-	-	-	100,000	0.00%	NC	100,000	-	-	-	
ENAT1 2022A T+2,4%	TNLEGO8CKWX3	NAV27		21 %	-	-	-	100,000	0.00%	NC	92,500	1	1 170	12 714	
ENAT1 2022B T+2,5%	TN00U20VQYS5	NBV29		21 %	-	-	-	100,000	0.00%	NC	100,000	-	-	-	
ENAT1 2022CT+2,65%	TNQHMI7RIBR5	NCV32		21 %	-	-	-	100,000	0.00%	NC	100,000	-	-	-	
ENAT1 HASSAN2022 A	TNCDR74CL701	NHA27		21 %	-	-	-	100,000	0.00%	NC	100,000	-	-	-	
ENAT1 HASSAN2022 B	TNBHB9XIP394	NHB29		21 %	-	-	-	100,000	0.00%	NC	100,000	-	-	-	
ENAT1 HASSAN2022 C	TNW1CN5IM5T4	NHC32		21 %	-	-	-	100,000	0.00%	NC	100,000	-	-	-	
ENAT2 2022 9,35% B	TNQVHB5WZ2K2	NB2F9		21 %	-	-	-	97,100	0.00%	NC	101,750	1	100	8 250	
ENAT2 2022 9,60% C	TNI9EO2MTU05	NC2F2		21 %	-	-	-	100,700	0.00%	NC	100,700	-	-	-	
ENAT2 2022T+2,40%C	TN11TIBOEPV4	NC2V2		21 %	-	-	-	100,000	0.00%	NC	100,000	-	-	-	
ENAT2 HASSAN2022 B	TNU9AUB15T16	NH2B9		21 %	-	-	-	100,000	0.00%	NC	100,000	-	-	-	
ENAT2 HASSAN2022 C	TN714WHHWN4	NH2C2		21 %	-	-	-	100,000	0.00%	NC	100,000	-	-	-	
ENAT2 HASSAN22 APP	TNM460WVRP06	NH2A7		21 %	-	-	-	65,000	0.00%	NC	65,000	-	-	-	
ENAT22022 9,25%APP	TNJ1M1ZAWYG5	NA2F7		21 %	-	-	-	97,000	0.00%	NC	99,000	4	23 155	246 822	
ENAT22022 T+2,2% B	TNF00WIRG8H7	NB2V9		21 %	-	-	-	100,000	0.00%	NC	100,000	-	-	-	
ENT2 22 T+2,15%APP	TNQCK0BPZ5A4	NA2V7		21 %	-	-	-	100,000	0.00%	NC	100,000	1	1 500	15 830	
ENAT3 2022 9,35% B	TNRGVS08DE36	NB3F9		21 %	-	-	-	100,170	0.00%	NC	100,170	-	-	-	
ENAT3 2022 9,60% C	TN444WPDZ0C1	NC3F2		21 %	-	-	-	100,000	0.00%	NC	100,000	-	-	-	
ENAT3 2022T+2,40%C	TNIZ090I5G66	NC3V2		21 %	-	-	-	100,000	0.00%	NC	100,000	-	-	-	
ENAT32022 9,25%APP	TNXNSU5ILBI2	NA3F7		21 %	-	-	-	98,000	0.00%	NC	93,000	3	2 965	29 817	
ENAT32022 T+2,2% B	TN0JN6PVVH38	NB3V9		21 %	-	-	-	100,000	0.00%	NC	100,000	-	-	-	
ENT3 22 T+2,15%APP	TNWL10DSWXK1	NA3V7		21 %	-	-	-	99,000	0.00%	NC	99,000	-	-	-	
BTA 8,8% Sept 2032	TNJL4N1SD7B2	B0932		21 %	-	-	-	100,000	0.00%	NC	100,000	-	-	-	
ENAT4 2022 9,4% B	TNWRCVSYL730	NB4F9		21 %	-	-	-	100,000	0.00%	NC	96,000	1	99	8 179	
ENAT4 2022 9,60% C	TNEFCT8MXYZ3	NC4F2		21 %	-	-	-	100,000	0.00%	NC	100,000	-	-	-	
ENAT4 2022T+2,25%C	TNVFSFLG1FH4	NC4V2		21 %	-	-	-	100,000	0.00%	NC	100,000	-	-	-	
ENAT4 HASSAN2022 C	TNQR5G236GA1	NH4C2		21 %	-	-	-	100,000	0.00%	NC	100,000	-	-	-	
ENAT42022 9,35%APP	TNOAYHSVTHY1	NA4F7		21 %	-	-	-	99,000	0.00%	NC	99,000	3	6 201	63 723	
ENAT42022T+2,05% B	TN7PM93UZP50	NB4V9		21 %	-	-	-	100,000	0.00%	NC	100,000	-	-	-	
ENAT4HASSAN2022APP	TNA3G5IE2961	NH4A7		21 %	-	-	-	100,000	0.00%	NC	100,000	-	-	-	
ENT4 2022 T+2% APP	TN2MVOGUKOA5	NA4V7		21 %	-	-	-	100,750	0.00%	NC	100,750	-	-	-	
BTA 8% Janv 2029	TNHUVZNLATV4	B0129		21 %	-	-	-	100,000	0.00%	NC	100,000	-	-	-	
ENAT1 2023 9,95% C	TNKTKE05CIW5	NCF33		21 %	-	-	-	99,000	0.00%	NC	99,000	-	-	-	
ENAT1 2023 9,8% B	TNCGJF5TW027	NBF30		21 %	-	-	-	93,500	0.00%	NC	93,500	-	-	-	
ENAT1 2023T+1,95%C	TNHZAONAPWF9	NCV33		21 %	-	-	-	100,620	0.00%	NC	100,620	-	-	-	
ENAT1 HASSAN2023 B	TN36Q80XFK87	NHB30		21 %	-	-	-	100,000	0.00%	NC	100,000	-	-	-	
ENAT12023 9,75%APP	TN6DQ00JBLT7	NAF28		21 %	-	-	-	97,010	0.00%	NC	97,000	10	51 877	567 121	

ENAT12023T+1,75% B	TN3C6DVEWM76	NBV30	21 %	-	-	-	100,000	0,00%	NC	100,000	-	-	-	
ENAT1HASSAN2023APP	TNJT7SUL9423	NHA28	21 %	-	-	-	100,000	0,00%	NC	100,000	-	-	-	
ENT12023T+1,7% APP	TNBYT2TD19Z0	NAV28	21 %	-	-	-	100,000	0,00%	NC	91,000	1	3926	39 614	
ENAT2 2023 9,8% B	TNCR2TMAK1K8	NB2F0	21 %	-	-	-	99,000	0,00%	NC	99,000	-	-	-	
ENAT2 2023 9,95% C	TNNZ2M9ZHIT3	NC2F3	21 %	-	-	-	97,000	0,00%	NC	97,000	-	-	-	
ENAT2 2023T+1,95%C	TNDRFUSQRGB4	NC2V3	21 %	-	-	-	100,000	0,00%	NC	100,000	-	-	-	
ENAT2 HASSAN23 APP	TNS7ORLC1A97	NH2A8	21 %	-	-	-	63,000	0,00%	NC	70,000	2	449	2 829	
ENAT22023 9,75%APP	TNNI3UPDY012	NA2F8	21 %	-	1	190	2 037	98,010	0,00%	NC	99,010	45	24 136	259 263
ENAT22023T+1,75% B	TNN50G7PX8W5	NB2V0	21 %	-	-	-	100,000	0,00%	NC	100,000	-	-	-	
ENT22023T+1,7% APP	TNH0FRXHSG72	NA2V8	21 %	-	-	-	97,000	0,00%	NC	97,000	4	14 657	157 384	
BTA 8,25% Juin2031	TNNO5OORH1F1	B0631	21 %	-	-	-	95,300	0,00%	NC	95,300	-	-	-	
BTA 9,4% aout 2033	TNNUS2JABSF6	B0833	21 %	-	-	-	99,950	0,00%	NC	100,010	1	800	831 328	
BTA 9,5% aout 2035	TN19GXXADLDO	B0835	21 %	-	-	-	100,000	0,00%	NC	100,000	-	-	-	
BTA 9% sept 2029	TNLRQIPOOJY4	B0929	21 %	-	-	-	99,100	0,00%	NC	98,700	2	430	438 126	
ENAT3 2023 9,8% B	TNVE955M6R90	NB3F0	21 %	-	-	-	100,000	0,00%	NC	100,000	-	-	-	
ENAT3 2023 9,95% C	TNDSN3G1YQE9	NC3F3	21 %	-	-	-	100,000	0,00%	NC	100,000	-	-	-	
ENAT3 2023T+1,95%C	TNOLAJZU8LX6	NC3V3	21 %	-	-	-	100,000	0,00%	NC	100,000	-	-	-	
ENAT32023 9,75%APP	TNPECGNMPEV9	NA3F8	21 %	-	-	-	98,500	0,00%	NC	100,000	1	1 000	10 363	
ENAT32023T+1,75% B	TNRS9CVT3SJ7	NB3V0	21 %	-	-	-	100,000	0,00%	NC	100,000	-	-	-	
ENT32023T+1,7% APP	TNVI299YK4C1	NA3V8	21 %	-	-	-	97,500	0,00%	NC	97,500	-	-	-	
ENAT4 2023 9,8% B	TNBII1MJCEF3	NB4F0	21 %	-	-	-	101,700	0,00%	NC	100,000	1	70 000	7 192 299	
ENAT4 2023T+1,95%C	TN10K3C5R1G1	NC4V3	21 %	-	-	-	100,000	0,00%	NC	100,000	-	-	-	
ENAT4 HASSAN2023 C	TNT8JDMSP7	NH4C3	21 %	-	-	-	100,000	0,00%	NC	100,000	-	-	-	
ENAT4 HASSAN23 APP	TNNS9SUDVGS5	NH4A8	21 %	-	-	-	100,000	0,00%	NC	100,000	-	-	-	
ENAT42023 9,75%APP	TNGVARQJ07Y7	NA4F8	21 %	-	-	-	97,000	0,00%	NC	96,000	2	1 046	10 475	
ENAT42023 9,95% C	TNBSXXEKBF8	NC4F3	21 %	-	-	-	100,000	0,00%	NC	100,000	-	-	-	
ENAT42023T+1,75% B	TNMCXPXLL1EE2	NB4V0	21 %	-	-	-	100,000	0,00%	NC	100,000	-	-	-	
ENAT1 2024 9,8% B	TNUWXR58DVH5	NBF31	21 %	-	-	-	101,300	0,00%	NC	101,300	-	-	-	
ENAT1 2024 9,95% C	TNRLFZ5FIX29	NCF34	21 %	-	-	-	100,000	0,00%	NC	100,000	-	-	-	
ENAT1 2024T+1,95%C	TN85T11TY25	NCV34	21 %	-	-	-	100,000	0,00%	NC	100,000	-	-	-	
ENAT12024 9,75%APP	TNLI8MDN3K59	NAF29	21 %	-	-	-	99,000	0,00%	NC	100,000	12	11 840	118 353	
ENAT12024T+1,75% B	TN2781ZB9E10	NBV31	21 %	-	-	-	100,000	0,00%	NC	100,000	-	-	-	
ENAT1HASSAN2024 B	TNVOIKZMIV2	NHB31	21 %	-	-	-	100,000	0,00%	NC	100,000	-	-	-	
ENAT1HASSAN2024APP	TNX8RLJOS6K2	NHA29	21 %	-	-	-	100,000	0,00%	NC	100,000	-	-	-	
ENT12024T+1,7% APP	TNJ48E224391	NAV29	21 %	-	-	-	100,000	0,00%	NC	100,000	-	-	-	
ENAT2 2024 9,8% B	TNXOK9990B08	NB2F1	21 %	-	-	-	101,300	0,00%	NC	101,300	-	-	-	
ENAT2 2024 9,95% C	TN5W126K4E0	NC2F4	21 %	-	-	-	100,000	0,00%	NC	100,000	-	-	-	
ENAT2 2024T+1,95%C	TN8KXKPKVQU2	NC2V4	21 %	-	-	-	100,000	0,00%	NC	100,000	-	-	-	
ENAT22024 9,75%APP	TNGB6J5LA0W7	NA2F9	21 %	-	-	-	96,300	0,00%	NC	96,000	12	13 310	139 068	
ENAT22024T+1,75% B	TNC6WBFURIQ8	NB2V1	21 %	-	-	-	100,000	0,00%	NC	100,000	-	-	-	
ENAT2HASSAN2024 B	TNSTVM3VL445	NH2B1	21 %	-	-	-	100,000	0,00%	NC	100,000	-	-	-	
ENAT2HASSAN24APP	TNNC5BCJLRM3	NH2A9	21 %	-	-	-	100,000	0,00%	NC	100,000	-	-	-	
ENT22024T+1,7% APP	TN2ZCQJFHW9	NA2V9	21 %	-	-	-	100,000	0,00%	NC	100,000	-	-	-	
ENAT3 2024 9,8% B	TNFC807A98F4	NB3F1	21 %	-	-	-	101,540	0,00%	NC	101,540	-	-	-	
ENAT3 2024 9,95% C	TNPDPODY2398	NC3F4	21 %	-	-	-	100,000	0,00%	NC	100,000	-	-	-	
ENAT3 2024T+1,95%C	TNLBC9INKV10	NC3V4	21 %	-	-	-	100,000	0,00%	NC	100,000	-	-	-	
ENAT3 HASSAN2024 B	TNINM1L131F4	NH3B1	21 %	-	-	-	100,000	0,00%	NC	100,000	-	-	-	
ENAT32024 9,75%APP	TNBDWIX8EYF6	NA3F9	21 %	-	-	-	98,000	0,00%	NC	94,500	2	2 600	26 241	
ENAT32024T+1,75% B	TNAO0T7V1X56	NB3V1	21 %	-	-	-	100,000	0,00%	NC	100,000	-	-	-	
ENT32024T+1,7% APP	TNZ2FOAA1509	NA3V9	21 %	-	-	-	100,000	0,00%	NC	100,000	-	-	-	
BTA 9,70% Oct 2027	TN9EGH9CQ82	B1027	21 %	-	-	-	101,830	0,00%	NC	100,000	2	100	105 178	
BTA 9,87% Oct 2031	TNOODT102PF5	B1031	21 %	-	-	-	100,000	0,00%	NC	100,000	-	-	-	
BTA 9,80% Oct 2028	TN87SF5T9R03	B1028	21 %	-	-	-	100,000	0,00%	NC	100,000	-	-	-	
ENAT4 2024 9,8% B	TN9092FJVKK8	NB4F1	21 %	-	-	-	101,400	0,00%	NC	101,400	-	-	-	
ENAT4 2024 9,95% C	TNGCLJS7FYQ7	NC4F4	21 %	-	-	-	102,400	0,00%	NC	102,400	-	-	-	
ENAT4 2024T+1,95%C	TNTPNCECEBC3	NC4V4	21 %	-	-	-	100,000	0,00%	NC	100,000	-	-	-	
ENAT4 HASSAN2024 B	TNZQNUDKX2Y3	NH4B1	21 %	-	-	-	100,000	0,00%	NC	100,000	-	-	-	
ENAT42024 9,75%APP	TN9CYAY77XT1	NA4F9	21 %	-	-	-	102,700	0,00%	NC	95,000	6	64 400	676 561	
ENAT42024T+1,75% B	TN45VKDAPM79	NB4V1	21 %	-	-	-	100,000	0,00%	NC	100,000	-	-	-	
ENT42024T+1,7% APP	TNSAWK5L94U9	NA4V9	21 %	-	-	-	100,000	0,00%	NC	100,000	-	-	-	
BTA 9,89% Juin2033	TNI5BPOGW9F1	B0633	21 %	-	-	-	100,000	0,00%	NC	100,000	-	-	-	
BTA 9,90% Dec 2034	TNXJGXAROH4	B1234	21 %	-	-	-	100,000	0,00%	NC	100,000	-	-	-	
BTA 9,87% Janv2032	TNCAUIIJ413	B0132	21 %	-	1	100	107 325	104,350	-0,13%		101,310	3	700	723 081
BTA 9,83% mars2034	TNV7HGOLTYL8	B0334	21 %	-	-	-	100,000	0,00%	NC	100,000	-	-	-	
BTA 9,28% juin2028	TNL8K8A9Q440	B0628	21 %	-	-	-	100,000	0,00%	NC	100,000	-	-	-	
BTA 9,49% juin2034	TNB655WVBO32	B0634	21 %	-	-	-	100,000	0,00%	NC	100,000	-	-	-	
BTA 9,37% juin2029	TNNC6SZ1UFM6	B0629	21 %	-	-	-	100,270	0,00%	NC	100,000	1	100	105 687	
BTA 9,45% juil2035	TNEHPA8HGP7	B0735	21 %	-	-	-	100,000	0,00%	NC	100,000	-	-	-	
BTA 9,31% juin2030	TNXS9NK4WGP1	B0630	21 %	-	-	-	101,760	0,00%	NC	100,730	5	700	748 327	
BTA 9,28% mars2029	TN5NNTYOMW72	B0329	21 %	-	-	-	100,000	0,00%	NC	100,000	-	-	-	
BTA 9,40% Dec 2035	TNQEWV1AZTU8	B1235	21 %	-	-	-	100,000	0,00%	NC	100,000	-	-	-	
BTA 7,75% Mars2035	TNRZET64V1L9	B0335	21 %	-	-	-	100,000	0,00%	NC	100,000	-	-	-	
BTA 7,75% Mars2036	TN673BVAIRO4	B0336	21 %	-	-	-	100,000	0,00%	NC	100,000	-	-	-	
BTA 7,75% Mars2038	TNEF0249ZM68	B0338	21 %	-	-	-	100,000	0,00%	NC	100,000	-	-	-	
BTA 7,50% Sept2034	TN7AELB464P3	B0934	21 %	-	-	-	100,000	0,00%	NC	100,000	-	-	-	
BTA 8,45% Sept2030	TNGTIJFRR1B4	B0930	21 %	-	-	-	100,000	0,00%	NC	100,000	-	-	-	
Total				2		290	109 361				196	552 441	31 690 971	

## Obligations privées

Séance du 24/04/2026

Année 2026

Secteur / Émetteur / Valeur	Code ISIN	MNEMO	Groupe	Unitée de Cotation	Echanges	Quantité	Capitaux en TND	Clôture	Var. du Jour	Indicateur	Ouverture	Echanges	Quantité	Capitaux en TND
<b>BANQUES</b>														
<b>ABC TUNISIE</b>														
ABCB0627 11.5%P7-2	TN0007780075	AC20B		21 %	-	-	-	100,000	0,00%		NC	100,000 -	-	-
<b>AMEN BANK</b>														
AB0528 7.0%AP20	TN0003400330	ABS8B		21 %	-	-	-	100,000	0,00%		NC	100,000 -	-	-
ABSC0228 9.4%AP7-2	TN0003400678	ABS3C		21 %	-	-	-	100,000	0,00%		NC	100,000 -	-	-
AB SA0428T+2.7P7-2	TN0003400686	ABS1A		21 %	-	-	-	100,000	0,00%		NC	100,000 -	-	-
AB SB0431T+2.8AP10	TN0003400694	ABS1B		21 %	-	-	-	100,000	0,00%		NC	100,000 -	-	-
ABSA1028 10.05%AP5	TNDE9EH7SA12	AB3AF		21 %	-	-	-	100,000	0,00%		NC	100,000 -	-	-
ABSA1028T+2.15%AP5	TNL8PGUB9C93	AB3AV		21 %	-	-	-	100,000	0,00%		NC	100,000 -	-	-
ABSC1030 10.2%P7-2	TN5PTKYMCD13	AB3CF		21 %	-	-	-	100,000	0,00%		NC	100,000 -	-	-
ABSC1030T+2.3%P7-2	TNTMJ1DJ4SH4	AB3CV		21 %	-	-	-	100,000	0,00%		NC	100,000 -	-	-
ABSD1030 10.3% IF7	TNOGGAF4RX47	AB3DF		21 %	-	-	-	100,000	0,00%		NC	100,000 -	-	-
ABSD1030 T+2.4%IF7	TNR3ZRJWC984	AB3DV		21 %	-	-	-	100,000	0,00%		NC	100,000 -	-	-
ABSA1130T+1.65%AP5	TNQK7QIECB53	ABS5A		21 %	-	-	-	100,000	0,00%		NC	100,000	2	35 3599
ABSB1132T+1.75P7-2	TNA3Z7AYXX2	ABS5B		21 %	-	-	-	100,000	0,00%		NC	100,000	1	30 000 3070 222
<b>ARAB TUNISIAN BANK</b>														
ATB0527T+1.75%AP20	TN0003600491	ATB7C		21 %	-	-	-	100,000	0,00%		NC	100,000 -	-	-
ATB0532T+2.0%AP25	TN0003600509	ATB7D		21 %	-	-	-	100,000	0,00%		NC	100,000 -	-	-
ATB0529 5.9%P20-5	TN0003600582	ATBB2		21 %	-	-	-	100,000	0,00%		NC	100,000 -	-	-
ATBSB0328T+2.1AP10	TN0003600657	ATBSB		21 %	-	-	-	100,000	0,00%		NC	100,000 -	-	-
<b>BANQUE DE TUNISIE ET DES EMIRATS</b>														
BTE0930 5.85%AP20	TN0001300607	BE10B		21 %	-	-	-	100,000	0,00%		NC	100,000 -	-	-
BTE0232 6.25%P20	TN0001300623	BE11F		21 %	-	-	-	100,000	0,00%		NC	100,000 -	-	-
BTEB0127 11.5%P7-2	TN0001300680	BE9BF		21 %	-	-	-	100,000	0,00%		NC	100,000 -	-	-
BTEB0127T+3.25P7-2	TN0001300698	BE9BV		21 %	-	-	-	100,000	0,00%		NC	100,000 -	-	-
<b>BANQUE INTERNATIONALE ARABE DE TUNISIE</b>														
BSA0627 8.75% P5PP	TNOS9Z1IOG78	B22AF		21 %	-	-	-	100,000	0,00%		NC	100,000 -	-	-
BSA0627T+2.55%P5PP	TN2XZTDCR70	B22AV		21 %	-	-	-	100,000	0,00%		NC	100,000 -	-	-
BSB0627 8.75% P5	TNBLRFH96SL4	B22BF		21 %	-	-	-	100,130	0,00%		NC	100,130 -	-	-
BSB0627T+2.55% P5	TNUALDKV3BS3	B22BV		21 %	-	-	-	100,000	0,00%		NC	100,000 -	-	-
BSC0627 9.15% IF5	TNODT4SXV9P9	B22CF		21 %	-	-	-	98,440	0,00%		NC	98,440 -	-	-
BSC0627T+2.95% IF5	TN9MG9SI38K0	B22CV		21 %	-	-	-	102,020	0,00%		NC	91,720	2	3 280 362 836
BSD0629 9.20% P7-2	TN8J8QFA4123	B22DF		21 %	-	-	-	100,000	0,00%		NC	100,000 -	-	-
BSD0629 T+3% P7-2	TNGOJL1IIN67	B22DV		21 %	-	-	-	100,000	0,00%		NC	100,000 -	-	-
BSE0629 9.45% IF7	TNPZ2BZUFO23	B22EF		21 %	-	-	-	100,000	0,00%		NC	100,000 -	-	-
BSE0629T+3.25% IF7	TN4IAOGIZ7S3	B22EV		21 %	-	-	-	100,000	0,00%		NC	100,000 -	-	-
BSF0632 9.60%P10-5	TNGQ611JKPR4	B22FF		21 %	-	-	-	100,000	0,00%		NC	100,000 -	-	-
BSF0632T+3.35P10-5	TNDJUT047VF9	B22FV		21 %	-	-	-	100,180	0,00%		NC	100,180 -	-	-
BSG0632 9.70% IF10	TNFSFT39R800	B22GF		21 %	-	-	-	100,760	0,00%		NC	100,760 -	-	-
BSG0632T+3.45%IF10	TNHD4NKEWF69	B22GV		21 %	-	-	-	100,000	0,00%		NC	100,000 -	-	-
<b>BANQUE TUNISO KOWEITTIENNE</b>														
BTK0230 5.85%P20	TN0004620142	BTK9D		21 %	-	-	-	100,000	0,00%		NC	100,000 -	-	-
BTK0130 T+2.5% AP5	TN3Z8BRRN997	BTK24		21 %	-	-	-	100,000	0,00%		NC	100,000 -	-	-
<b>BH BANK</b>														
BH SC1028 9.1%P7-2	TNOPIDORGAE6	BS21C		21 %	-	-	-	99,970	0,00%		NC	99,970 -	-	-
BHSA1026T+2.55P5-1	TNSH8NXC1WC4	BS21A		21 %	-	-	-	101,170	0,00%		NC	100,860	2	2 877 76 032
BHSA1026T+2.7%INF5	TNIHW049ARG5	BS21B		21 %	-	-	-	100,000	0,00%		NC	100,000 -	-	-
BHSD1028T+2.9%P7-2	TNA4HARL4UU5	BS21D		21 %	-	-	-	100,000	0,00%		NC	100,000 -	-	-
<b>SOCIETE TUNISIENNE DE BANQUE</b>														
STB0528T+1.75%AP20	TN0002601003	STB8C		21 %	-	-	-	100,000	0,00%		NC	100,000 -	-	-
STB0533 T+2.0%AP25	TN0002601011	STB8D		21 %	-	-	-	100,000	0,00%		NC	100,000 -	-	-
STB SC1126 11%P7-2	TN0002601169	S91CF		21 %	-	-	-	100,150	0,00%		NC	100,150 -	-	-
STBSC1126T+2.8P7-2	TN0002601177	S91CV		21 %	-	-	-	100,000	0,00%		NC	100,000 -	-	-
STBSD1126 11.5%IF7	TN0002601185	SB91D		21 %	-	-	-	100,000	0,00%		NC	100,000 -	-	-
STB SC0427 11%P7-2	TN0002601219	S20CF		21 %	-	-	-	100,150	0,00%		NC	100,150 -	-	-
STBSA0127 8.7% AP5	TNWQSOZ65V8	S21AF		21 %	-	-	-	99,520	0,00%		NC	99,520 -	-	-
STBSA0127T+2.3%AP5	TN8X3G2LYOR8	S21AV		21 %	-	-	-	98,820	0,00%		NC	98,820 -	-	-
STBSB0127 8.95%IF5	TNTGLIP3KDL6	S21BF		21 %	-	-	-	100,000	0,00%		NC	100,000 -	-	-
STBSB0127T+2.55IF5	TN4UMLP967X2	S21BV		21 %	-	-	-	100,000	0,00%		NC	100,000 -	-	-
STBSC0127 9.1% AP5	TNXFR5BNBPM9	S21CF		21 %	-	-	-	100,000	0,00%		NC	100,000 -	-	-
STBSC0127T+2.7%AP5	TN2MYCPO47G7	S21CV		21 %	-	-	-	100,000	0,00%		NC	100,000 -	-	-
STBSD0127 9.35%IF5	TNL6Z2LXMEP5	S21DF		21 %	-	-	-	100,000	0,00%		NC	100,000 -	-	-
STBSE0127 8.7% AP5	TNOR77XCOAHO	S21EF		21 %	-	-	-	100,000	0,00%		NC	100,000 -	-	-
<b>UNION BANCAIRE POUR LE COMMERCE ET L INDUSTRIE</b>														
UBCIS1130 9.30%AP5	TNTWU2KQRW54	UBS5A		21 %	-	-	-	100,000	0,00%		NC	100,000	2	600 61 926
UBCIS1132 9.4%P7-2	TN8S8S99B8S7	UBS5C		21 %	-	-	-	100,000	0,00%		NC	100,000 -	-	-
UBCIS0131 9.10%AP5	TN4X28FG1HN5	UBS2A		21 %	-	-	-	100,000	0,00%		NC	100,000 -	-	-
UBCIS0133 9.2%P7-2	TNATYLQMS1D3	UBS2C		21 %	-	-	-	100,000	0,00%		NC	100,000 -	-	-
<b>UNION INTERNATIONALE DE BANQUES</b>														
UIB0729 5.85%AP20	TN0003900248	UB91C		21 %	-	-	-	95,000	0,00%		NC	95,000 -	-	-
UIB0831 6.3%P20	TN0003900263	U111B		21 %	-	-	-	94,070	0,00%		NC	91,600	4	8 943 261 918
UIB0133 6.70% AP20	TN0003900305	UB21C		21 %	-	-	-	100,000	0,00%		NC	100,000 -	-	-

WIFACK INTERNATIONAL BANK													
WIB ID 0626 11%P7	TN0007200207	WB19D	21 %	-	-	-	100,000	0,00%	NC	100,000	-	-	-
WIBIC0626 10.75%P7	TN0007200199	WB19C	21 %	-	-	-	98,000	0,00%	NC	98,000	-	-	-
WCO133 10.25%P10-2	TNMC9HTIB5A4	WB22C	21 %	-	-	-	100,000	0,00%	NC	100,000	-	-	-
WIB A 0128 9.25%P5	TNR4CLXNS261	WB22A	21 %	-	-	-	100,000	0,00%	NC	100,000	-	-	-
WIBB0130 9.75%P7-2	TN6K3B3UUB12	WB22B	21 %	-	-	-	100,000	0,00%	NC	100,000	-	-	-
<b>SERVICES FINANCIERS</b>													
<b>ARAB TUNISIAN LEASE</b>													
ATL A0127 9.6% AP5	TNFUHZ3R7VR5	AT21A	21 %	-	-	-	100,900	0,00%	NC	99,580	2	1820	37455
ATL B0129 9.8%P7-2	TN6KZZZEJ5N2	AT21B	21 %	-	-	-	100,000	0,00%	NC	100,000	-	-	-
ATLB1029 10.3%P7-2	TNNW3558ZUL9	AT22B	21 %	-	-	-	100,000	0,00%	NC	100,000	-	-	-
ATL A 1027 10% AP5	TN8DSPOQBC06	AT22A	21 %	-	-	-	100,000	0,00%	NC	99,010	4	6160	258794
ATLA0228 10.5% AP5	TNMA55MMDD46	AT23A	21 %	-	-	-	100,000	0,00%	NC	100,000	-	-	-
ATLB0230 10.7%P7-2	TNBW945JEA5	AT23B	21 %	-	-	-	100,000	0,00%	NC	100,000	-	-	-
ATLA1028 10.7% AP5	TN06F5NFW3K1	A232A	21 %	-	-	-	99,340	0,00%	NC	99,340	-	-	-
ATLB1030 10.9%P7-2	TNWYE1PN6WF5	A232B	21 %	-	-	-	100,000	0,00%	NC	100,000	-	-	-
ATL0529 10.55% AP5	TNIKWGWVBC2	AT241	21 %	-	-	-	101,800	0,00%	NC	99,250	2	3510	311340
ATL0130 10.35% AP5	TNTUDMZLCA16	AT242	21 %	-	-	-	102,290	0,00%	NC	100,000	1	700	58600
ATL0830 9.65% AP5	TNHOASGSR955	AT251	21 %	-	-	-	102,320	0,00%	NC	100,000	3	1918	207101
ATL0331 9.15% AP5	TN7XUIXDVQY8	AT252	21 %	-	-	-	100,000	0,00%	NC	100,000	-	-	-
<b>ATTIJARI LEASING</b>													
TJL A 0927 10% AP5	TN4J4VCBM140	JL22F	21 %	-	-	-	100,000	0,00%	NC	100,000	-	-	-
TJLB927 T+2.75%AP5	TNCTFWUXV74	JL22V	21 %	-	-	-	100,000	0,00%	NC	100,000	-	-	-
TJL 1028 10.7% AP5	TNMEZPU3I4U2	JL23F	21 %	-	-	-	100,000	0,00%	NC	100,000	-	-	-
TJL 0329 10.6% AP5	TN06AI2ZFD3	JL24F	21 %	-	-	-	99,610	0,00%	NC	99,610	1	192	11488
TJL 0329T+2.5% AP5	TN88JDDM1JY5	JL24V	21 %	-	-	-	100,000	0,00%	NC	100,000	-	-	-
<b>BTK LEASING</b>													
BTKLS0930 9.4% AP5	TN1T1YC5F1E6	BTKLF	21 %	-	-	-	100,000	0,00%	NC	100,000	-	-	-
BTKLS930T+2.25%AP5	TNTFJOAWNBP7	BTKLV	21 %	-	-	-	100,000	0,00%	NC	100,000	-	-	-
<b>COMPAGNIE INTERNATIONALE DE LEASING</b>													
CIL0628 10,55% AP5	TNY1F6BOX6F5	CL23F	21 %	-	-	-	101,330	0,00%	NC	100,000	1	500	33078
<b>DAAM TAMWEEL</b>													
DAAM1030 10.1% AP5	TNTEPETCXN3	DAM25	21 %	-	-	-	100,000	0,00%	NC	100,000	-	-	-
<b>ENDA TAMWEEL</b>													
ENDA A0729 10,8%P5	TNCYRRNQ4UA6	ENDAF	21 %	-	-	-	99,250	0,00%	NC	99,250	-	-	-
ENDA A0729T+2.9%P5	TN44RRP7AMA4	ENDAV	21 %	-	-	-	100,000	0,00%	NC	100,000	-	-	-
ENDA B0731 11%P7-2	TNNEAGRSFOD0	ENDBF	21 %	-	-	-	100,000	0,00%	NC	100,000	-	-	-
ENDA A0630 10%P5	TN632S5V0835	NDAAF	21 %	-	-	-	100,000	0,00%	NC	100,000	-	-	-
ENDA A0630T+2.5%P5	TNJUB2R91MN4	NDAAV	21 %	-	-	-	100,000	0,00%	NC	100,000	-	-	-
ENDAB632 10.2%P7-2	TNUPKQSV5F28	NDABF	21 %	-	-	-	100,000	0,00%	NC	100,000	-	-	-
<b>HANNIBAL LEASE</b>													
HLB0228 10,1%AP7-2	TN0007310584	H211B	21 %	-	-	-	100,000	0,00%	NC	100,000	-	-	-
HL A0327 9.6% AP5	TN77U54Q5NV3	H22AF	21 %	-	-	-	100,000	0,00%	NC	100,000	-	-	-
HL B0329 9.8%P7-2	TNJQTACHIQQ5	H22BF	21 %	-	-	-	100,000	0,00%	NC	100,000	-	-	-
HLA0328 10.75% AP5	TNL7VQZVHR54	H231F	21 %	-	-	-	100,000	0,00%	NC	100,000	-	-	-
HLB0328 T+2.6% AP5	TNAGSVAVF5T2	H231V	21 %	-	-	-	100,000	0,00%	NC	100,000	-	-	-
HL A0429 10.7% AP5	TNAQSF8ZD1W1	H241F	21 %	-	-	-	100,000	0,00%	NC	100,000	-	-	-
HL 0430 10.20% AP5	TN1PFTZ4HEM1	HL251	21 %	-	-	-	100,000	0,00%	NC	100,000	-	-	-
<b>TAYSIR MICROFINANCE</b>													
TAY A1029 10,9%P5	TNEDMOU67Y09	TAYAF	21 %	-	-	-	100,000	0,00%	NC	100,000	-	-	-
TAY A1029T+2.95%P5	TNYQ67ISIXE1	TAYAV	21 %	-	-	-	100,000	0,00%	NC	100,000	-	-	-
TAYB1031 11.1%P7-2	TNAX90TPIFM2	TAYBF	21 %	-	-	-	100,000	0,00%	NC	100,000	-	-	-
TAYB1031T+3.2%P7-2	TNS5SWT6FD4	TAYBV	21 %	-	-	-	100,000	0,00%	NC	100,000	-	-	-
TAYSIR 0431 9,4%P5	TNDCNOPSCAD9	TAY6F	21 %	-	-	-	100,000	0,00%	NC	100,000	-	-	-
TAYSIRO431T+2,4%P5	TNRVE5COXC06	TAY6V	21 %	-	-	-	100,000	0,00%	NC	100,000	-	-	-
<b>TUNISIE LEASING ET FACTORING</b>													
TL B0626 11.7%P7-2	TN0002102127	T91BF	21 %	-	-	-	102,630	0,00%	NC	102,630	-	-	-
TLF SA1026 9.8%AP5	TNZSBU7F6WY7	T21SA	21 %	-	-	-	100,880	0,00%	NC	100,880	-	-	-
TLF 0427 9.6% AP5	TNYJL6N2AEP6	TL22F	21 %	-	-	-	100,440	0,00%	NC	100,440	-	-	-
TLF0427 T+2.75%AP5	TNKH48FZVRH1	TL22V	21 %	-	-	-	100,000	0,00%	NC	100,000	-	-	-
TLF 1027 10% AP5	TNXIY8MEDJE3	T222F	21 %	-	-	-	100,000	0,00%	NC	100,000	-	-	-
TLF1027 T+2.75%AP5	TNRO099VZUY8	T222V	21 %	-	-	-	100,000	0,00%	NC	100,000	-	-	-
TLF0428 10,55% AP5	TN99P72UERY9	TL231	21 %	-	-	-	100,000	0,00%	NC	100,000	-	-	-
TLF0129 10,70% AP5	TNMCJHUZPRD0	TL23F	21 %	-	-	-	101,760	0,00%	NC	99,130	3	3910	244742
TLF0129T+2.5%AP5	TNQYE48RCJT2	TL23V	21 %	-	-	-	100,000	0,00%	NC	100,000	-	-	-
TLF 0529T+2.5% AP5	TNUSNP2H8PH1	TL24V	21 %	-	-	-	100,000	0,00%	NC	100,000	-	-	-
TLF0529 10,60% AP5	TN4SCYXIVY5	TL24F	21 %	-	-	-	102,510	0,00%	NC	100,000	1	350	31451
TLF0929 10,50% AP5	TNPEOBZ0LR6	T242F	21 %	-	-	-	100,000	0,00%	NC	100,000	-	-	-
TLF0929 T+2.5% AP5	TNP89T6GPQD0	T242V	21 %	-	-	-	100,000	0,00%	NC	100,000	-	-	-
TLF 0530 10% AP5	TNQ8KNUQ09D7	TL251	21 %	-	-	-	100,000	0,00%	NC	100,000	1	1100	118438
TLFS1130 9.25% AP5	TNMTWPZD31L4	TL252	21 %	-	-	-	100,000	0,00%	NC	100,000	-	-	-
Total					0	0	0				32	65895	5149023

# Instruments – Marché Hors Cote

## Actions

Séance du 24/04/2026											Année 2026				
Valeur	Code ISIN	MNEMO	Groupe	Échanges	Quantité	Capitaux	Clôture	Var. du Jour	Indicateur	Ouverture	Rendement annuel	Échanges	Quantité	Capitaux en TND	
SITEX	TN0004300307	SITEX		13 –	–	–		2,990 –		NC	2,410	24,07%	2	2	6
STE TUN. DU SUCRE	TN0006170013	STS		13 –	–	–		11,560	2,94% H		9,600	20,42%	47	3 464	33 296
<b>TOTAL</b>					<b>0</b>	<b>0</b>	<b>0</b>						<b>49</b>	<b>3 466</b>	<b>33 302</b>

## Lignes Secondaires

Séance du 24/04/2026											Année 2026			
Valeur	Code ISIN	MNEMO	Groupe	Échanges	Quantité	Capitaux	Clôture	Var. du Jour	Indicateur	Dernier cours	Échanges	Quantité	Capitaux en TND	
Aucune donnée														

## Autres

Séance du 24/04/2026											Année 2026			
Valeur	Code ISIN	MNEMO	Groupe	Échanges	Quantité	Capitaux	Clôture	Var. du Jour	Indicateur	Ouverture	Rendement annuel	Échanges	Quantité	Capitaux en TND
Aucune donnée														