

23 avril 2026

LU	MA	ME	JE	VE	SA	DI
		01	02	03	04	05
06	07	08	09	10	11	12
13	14	15	16	17	18	19
20	21	22	23	24	25	26
27	28	29	30			

PHYSIONOMIE BOURSIÈRE 2026

Sommaire

■ Indicateurs & Activité des marchés

2

■ Marché Principal : Palmarès

3

■ Marché Principal : par compartiment & par groupe de cotation

5

■ Marché Principal : par catégorie d'avoirs

6

■ Marché Obligataire

7

■ Marché Hors Cote

7

■ Récap sur l'année

8

■ Instruments

13

Indicateurs & Activité des marchés

Séance du 23/04/2026

Cap.Boursière (MD) **41 091**

Var. du jour : **0,34%**

Var. annuelle : **18,53%**

Marchés	Echanges bloc	Quantité bloc	Capitaux bloc	Echanges	Quantité	Capitaux (TND)
Marché Principal	1	151 000	9 060 000	3 383	1 242 967	19 785 613

Sociétés Cotées	Hausse	Baisse	Inchangé	NC	Suspendu
75	27	26	12	8	2

Capitaux traités en TND

Séance du jour

20 787 160

Total

19 785 613

Cote : Titres de capital

12 322

Cote : Titres de créance

225

Hors Cote

989 000

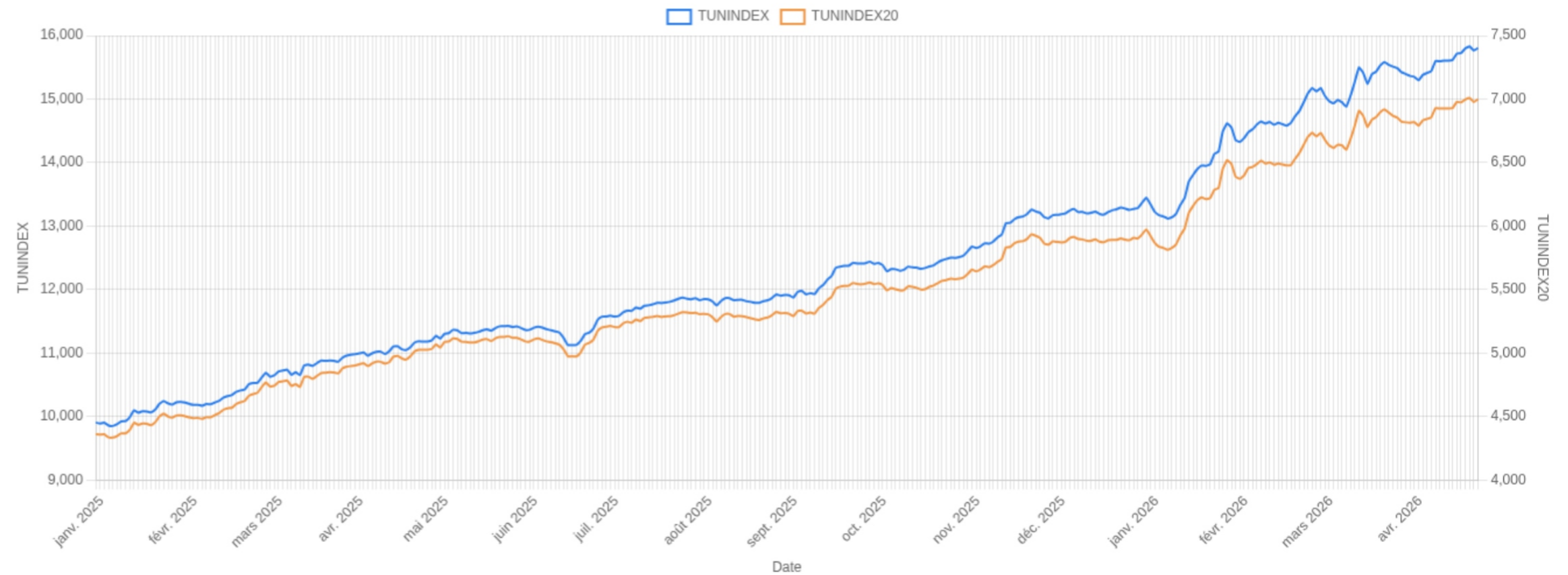
Enregistrements

0

Déclarations

TUNINDEX	Var. du jour	Plus haut de l'année	Plus bas de l'année
15 805,14	0,25%	15 829,45	13 119,98
	Var. annuelle	21/04/2026	08/01/2026
	17,51%		

TUNINDEX20	Var. du jour	Plus haut de l'année	Plus bas de l'année
6 998,20	0,30%	7 009,12	5 814,06
	Var. annuelle	21/04/2026	08/01/2026
	17,12%		



Quantités traitées

Séance du jour

1 246 146

Total

1 242 967

Cote : Titres de capital

1 180

Cote : Titres de créance

20

Hors Cote

1 979

Enregistrements

0

Déclarations

Indices sectoriels	Indice du jour	Indice veille	Var. du jour	Var. sur l'année	Poids dans TUNINDEX	Plus haut de l'année	Plus bas de l'année
INDICES DES SOCIETES FINANCIERES	12 177,96	12 157,25	0,17%	16,82%	63,09%	23/03/2026	12 399,52
INDICES DES BANQUES	11 290,38	11 269,93	0,18%	16,76%	55,29%	23/03/2026	11 557,10
INDICES DES ASSURANCE	22 910,74	22 792,36	0,52%	15,68%	4,30%	21/04/2026	22 921,42
INDICES DES SERVICES FINANCIERS	22 303,79	22 399,92	-0,43%	19,07%	3,50%	25/03/2026	22 592,47
INDICES DES SERVICES AUX CONSOMMATEURS	6 069,96	6 043,20	0,44%	21,79%	3,54%	23/03/2026	6 264,35
INDICES DE DISTRIBUTION	9 563,19	9 521,04	0,44%	21,79%	3,54%	23/03/2026	9 869,46
INDICES DES BIENS DE CONSOMMATION	13 376,51	13 329,50	0,35%	17,82%	21,54%	21/04/2026	13 441,80
INDICES AGRO ALIMENTAIRE ET BOISSONS	17 299,49	17 211,46	0,51%	23,01%	17,18%	21/04/2026	17 307,31
INDICES DES PRODUITS MENAGERS ET DE SOIN PERSONNEL	3 580,87	3 590,54	-0,27%	0,99%	4,35%	15/01/2026	3 719,77
INDICES DES INDUSTRIES	2 214,97	2 182,69	1,48%	23,01%	7,76%	23/04/2026	2 214,97
INDICES DE BATIMENT ET MATERIAUX DE CONSTRUCTION	818,84	816,45	0,29%	5,18%	2,99%	20/04/2026	830,87
INDICES DES MATERIAUX DE BASE	7 241,28	7 417,11	-2,37%	6,58%	1,86%	26/03/2026	8 042,04

Nombre de transactions

Séance du jour

3 392

Total

3 383

Cote : Titres de capital

4

Cote : Titres de créance

1

Hors Cote

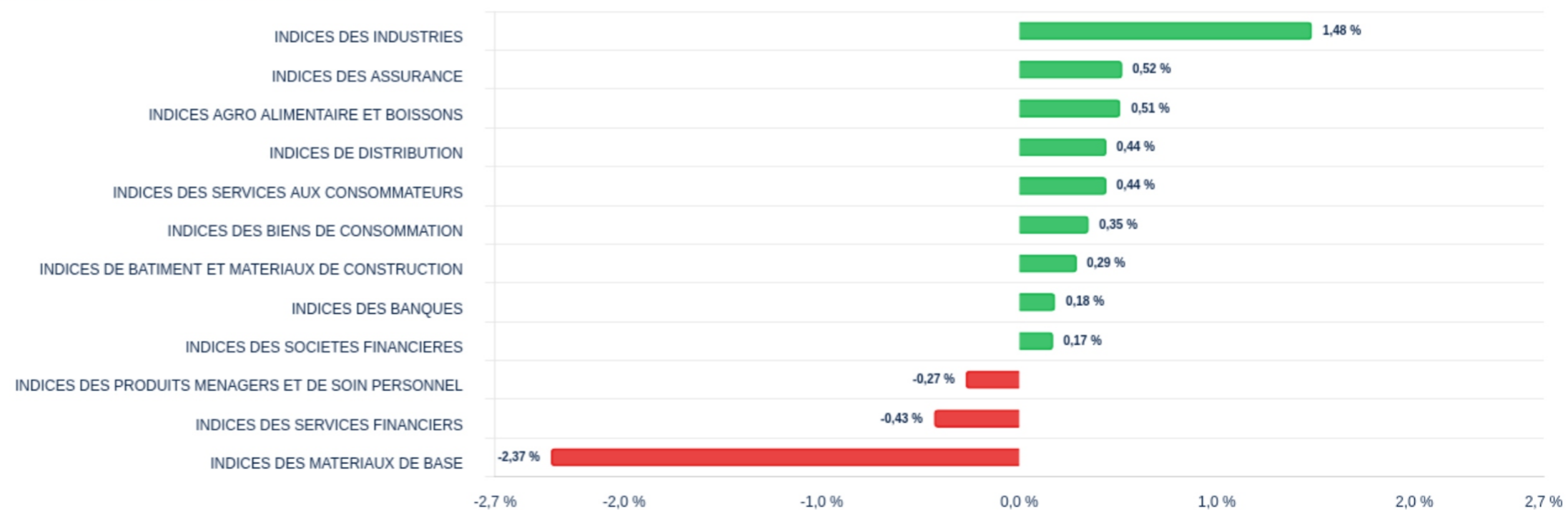
4

Enregistrements

0

Déclarations

Variation journalière des indices sectoriels

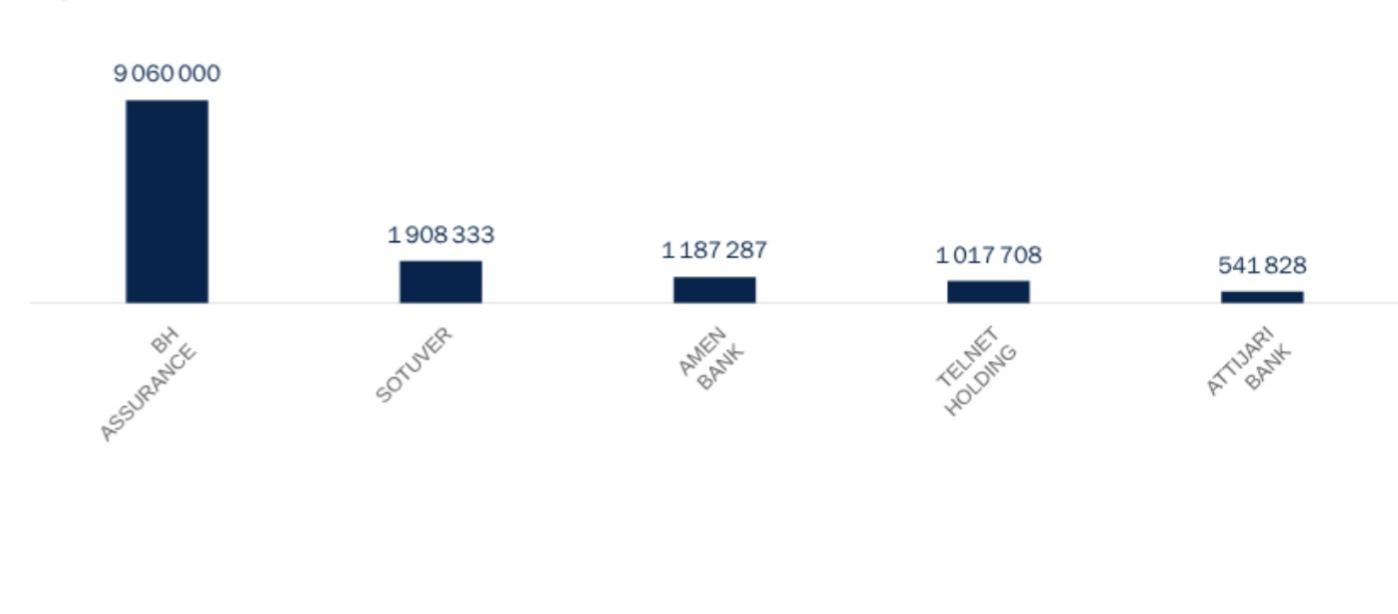


Marché Principal : Palmarès

Valeurs les plus actives

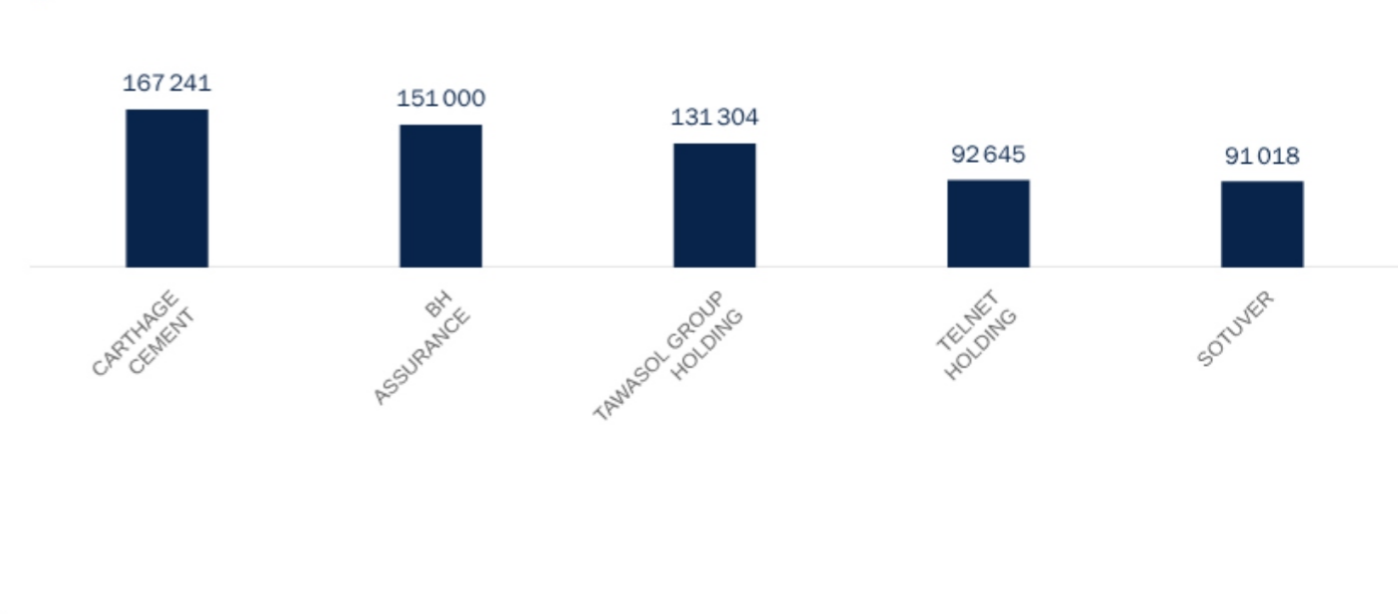
Valeur	Compartment	Groupe	Capitaux en TND ▼
BH ASSURANCE	B	12	9060000
SOTUVER	A	11	1908333
AMEN BANK	A	11	1187287
TELNET HOLDING	B	11	1017708
ATTIJARI BANK	A	11	541828

Capitaux en TND

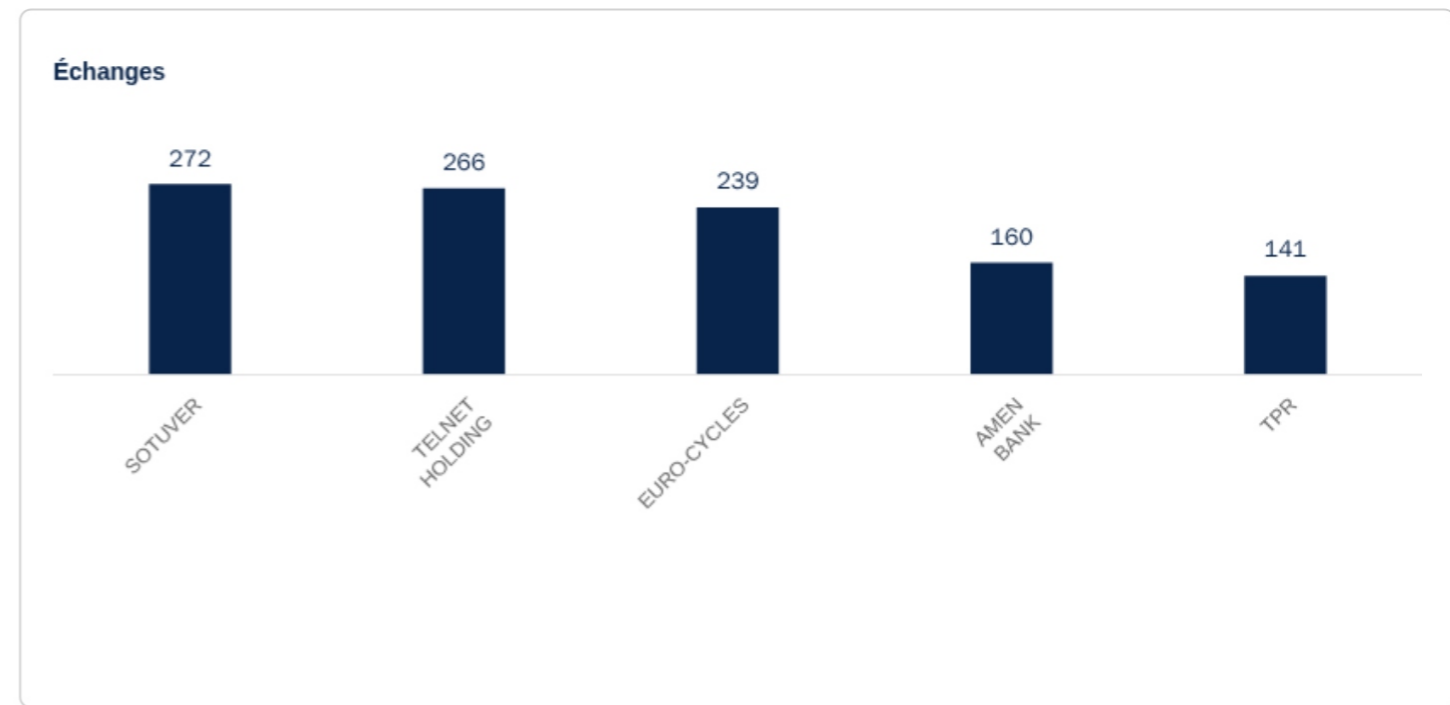


Valeur	Compartment	Groupe	Quantité ▼
CARTHAGE CEMENT	A	11	167241
BH ASSURANCE	B	12	151000
TAWASOL GROUP HOLDING	S	99	131304
TELNET HOLDING	B	11	92645
SOTUVER	A	11	91018

Quantité

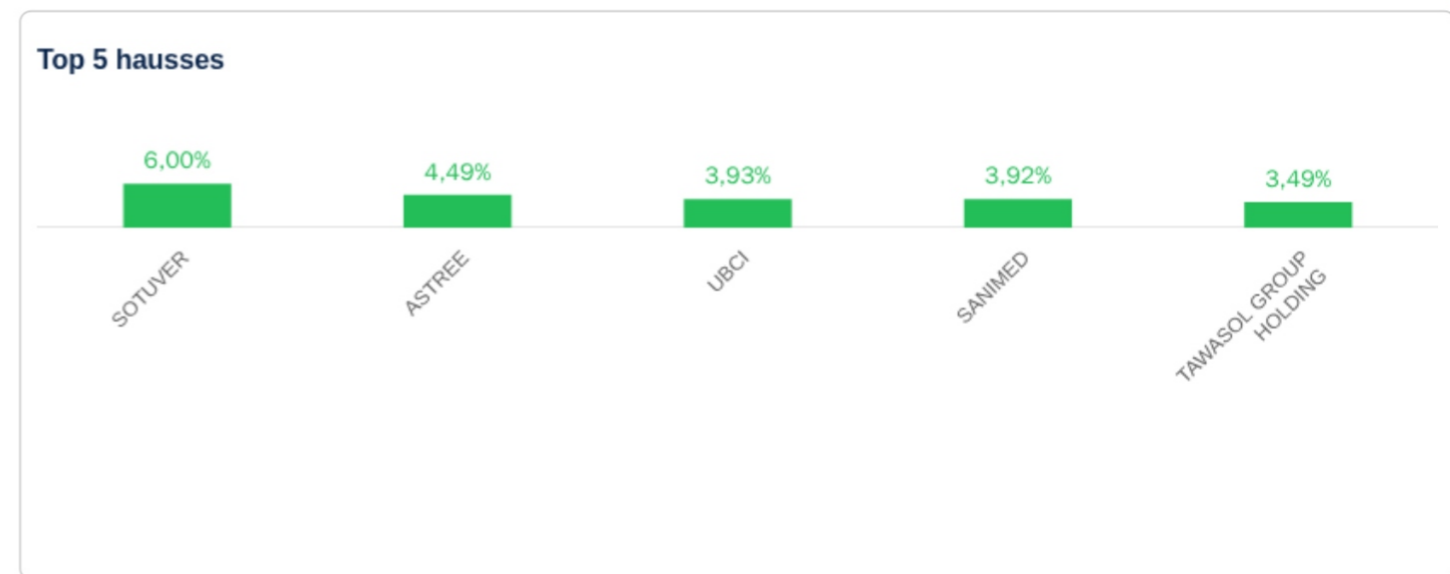


Valeur	Compartiment	Groupe	Échanges ▼
SOTUVER	A	11	272
TELNET HOLDING	B	11	266
EURO-CYCLES	B	11	239
AMEN BANK	A	11	160
TPR	A	11	141

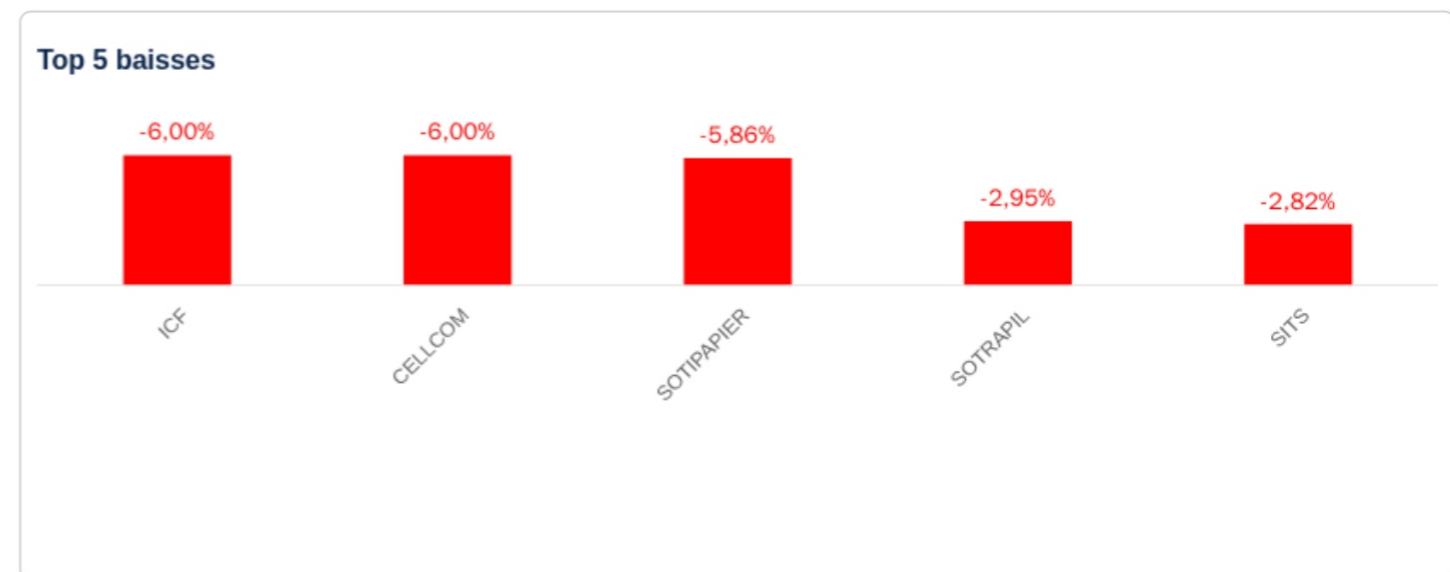


Principaux écarts

Valeur	Groupe	Cours de Clôture	Var. du Jour ▼
SOTUVER	11	21,200	6,00%
ASTREE	12	59,560	4,49%
UBCI	12	37,000	3,93%
SANIMED	99	0,530	3,92%
TAWASOL GROUP HOLDING	99	0,890	3,49%



Valeur	Groupe	Cours de Clôture	Var. du Jour ▼
ICF	11	83,190	-6,00%
CELLCOM	11	2,350	-6,00%
SOTIPAPIER	11	3,050	-5,86%
SOTRAPIL	11	26,300	-2,95%
SITS	12	3,450	-2,82%



Marché Principal : par compartiment & par groupe de cotation

Répartition du volume entre Carnet d'ordres central et Marchés de blocs

Marché	Échanges	Quantité	Capitaux en TND	Capitaux en % ▼
Carnet d'ordres Central	3 382	1 091 967	10 725 613	54,21%
Marché de Blocs	1	151 000	9 060 000	45,79%
Total	3 383	1 242 967	19 785 613	100,00%

Répartition du volume entre Carnet d'ordres central et Marché de blocs



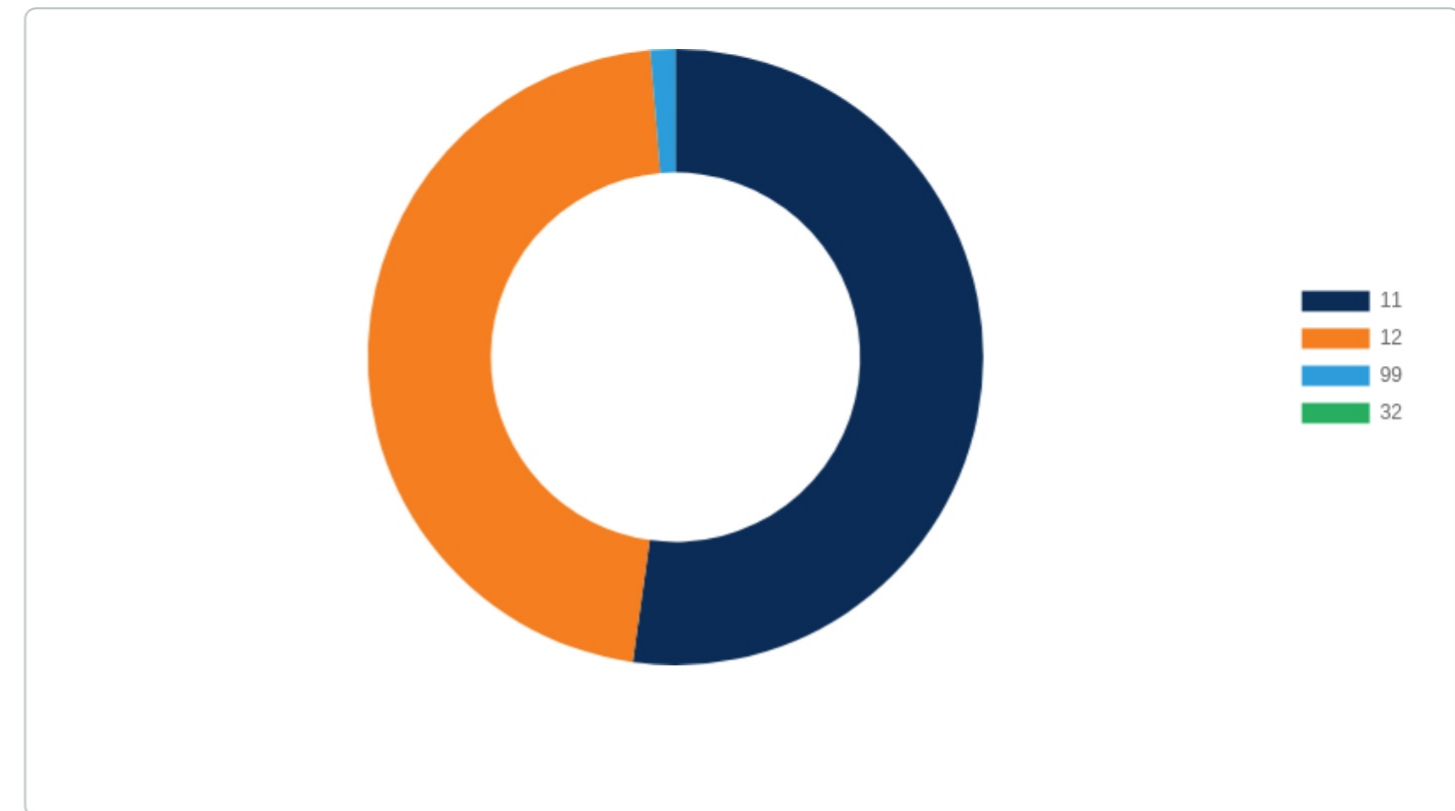
Répartition du volume par Compartiment

Compartiment	Échanges	Quantité	Capitaux en TND	Capitaux en % ▼
B	1 327	454 190	12 003 746	60,67%
A	1 867	534 654	7 523 862	38,03%
S	189	254 123	258 005	1,30%
Total	3 383	1 242 967	19 785 613	100,00%



Répartition du volume par groupe de cotation

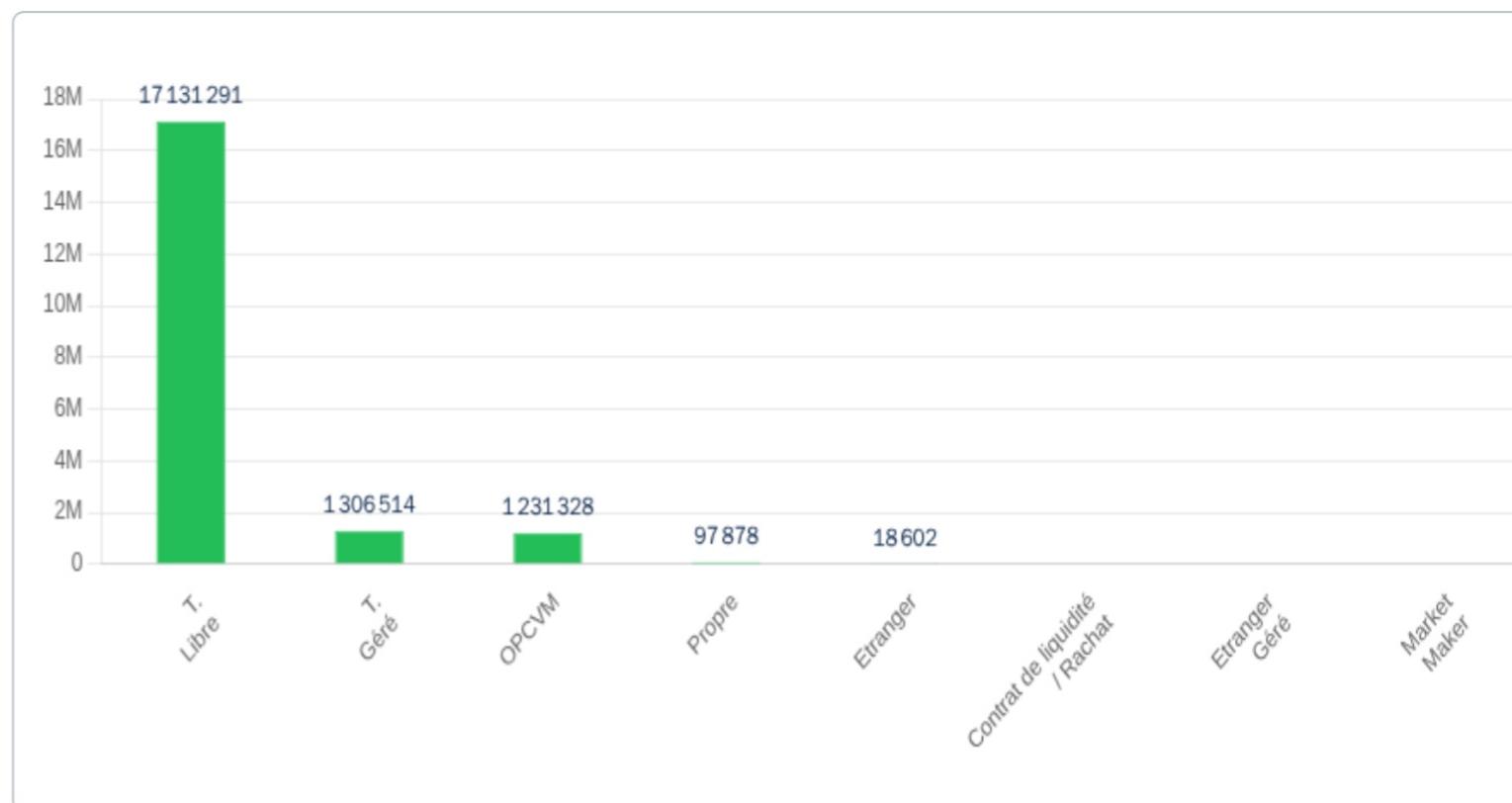
Groupe de cotation	Échanges	Quantité	Capitaux en TND	Capitaux en % ▼
11	3 045	812 161	10 331 922	52,22%
12	92	176 430	9 194 759	46,47%
99	189	254 123	258 005	1,30%
32	57	253	927	0,00%
Total	3 383	1 242 967	19 785 613	100,00%



Marché Principal : par catégorie d'avoirs

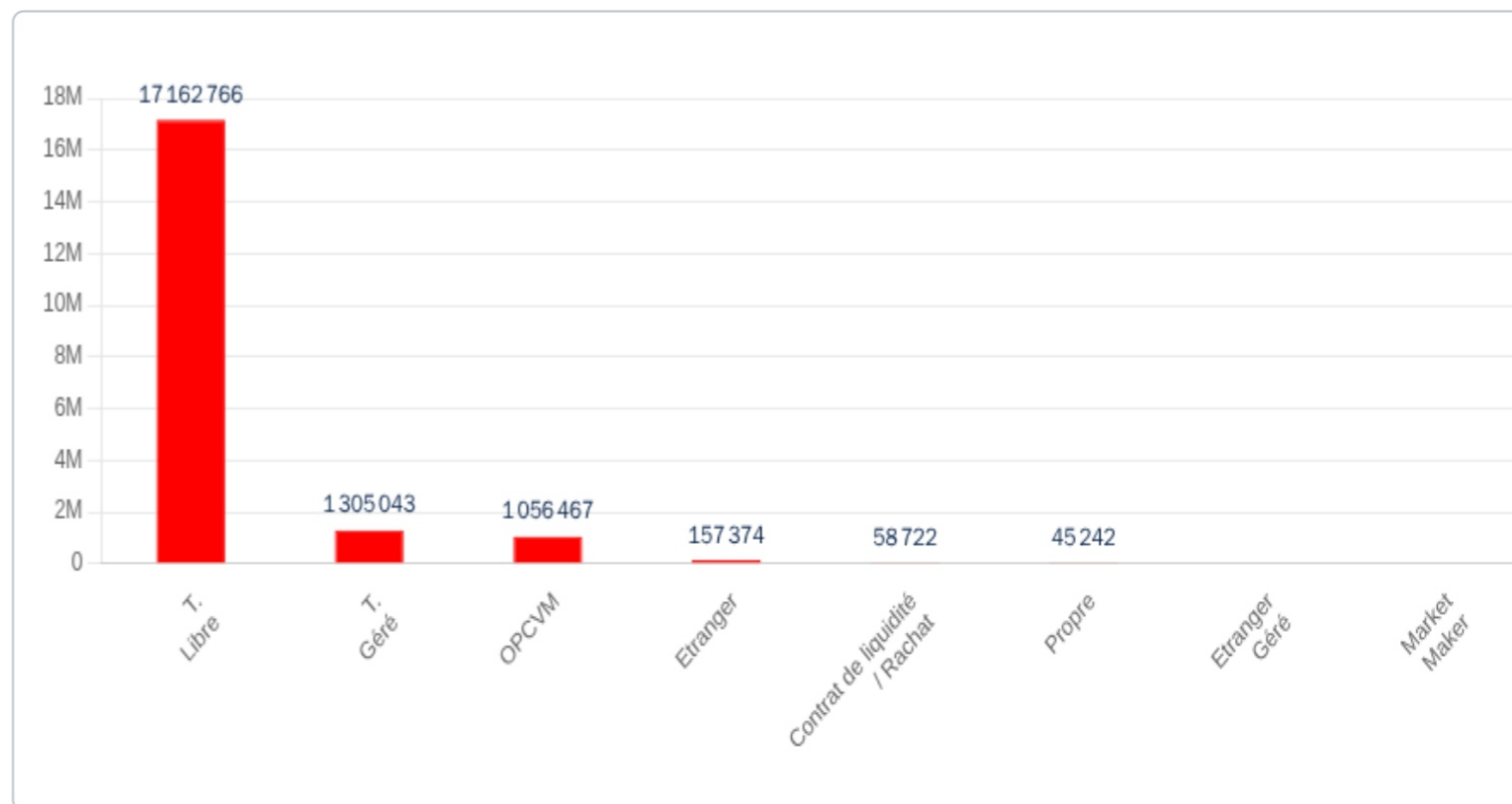
Achat

Achat	Echanges	Quantité	Capitaux en TND	Capitaux en %
T. Libre	2808	987 284	17 131 291	86,58%
T. Géré	327	115 285	1 306 514	6,60%
OPCVM	227	134 103	1 231 328	6,22%
Propre	16	2 285	97 878	0,49%
Etranger	5	4 010	18 602	0,09%
Contrat de liquidité / Rachat	0	0	0	0,00%
Etranger Géré	0	0	0	0,00%
Market Maker	0	0	0	0,00%
Total	3383	1 242 967	19 785 613	100,00%



Vente

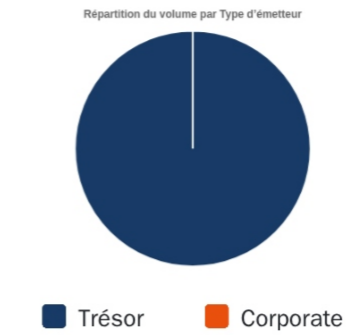
Vente	Echanges	Quantité	Capitaux en TND	Capitaux en %
T. Libre	2760	1 073 233	17 162 766	86,74%
T. Géré	340	89 299	1 305 043	6,60%
OPCVM	219	71 190	1 056 467	5,34%
Etranger	26	4 164	157 374	0,80%
Contrat de liquidité / Rachat	12	1 790	58 722	0,30%
Propre	26	3 291	45 242	0,23%
Etranger Géré	0	0	0	0,00%
Market Maker	0	0	0	0,00%
Total	3383	1 242 967	19 785 613	100,00%



Marché Obligataire

Type d'émetteur

Type d'émetteur	Echange	Quantité	Capitaux en TND ▼	Capitaux en %
Trésor	4	1 180	12 322	100,00%
Corporate	0	0	0	0,00%
Total	4	1 180	12 322	100,00%



Achat	Echanges	Quantité	Capitaux en TND	Capitaux en %
T. Géré	3	890	9 455	76,73%
OPCVM	1	290	2 867	23,27%
Contrat de liquidité / Rachat	0	0	0	0,00%
Propre	0	0	0	0,00%
Etranger Géré	0	0	0	0,00%
Etranger	0	0	0	0,00%
Market Maker	0	0	0	0,00%
T. Libre	0	0	0	0,00%
Total	4	1 180	12 322	100,00%

Vente	Echanges	Quantité	Capitaux en TND	Capitaux en %
T. Géré	4	1 180	12 322	100,00%
OPCVM	0	0	0	0,00%
Contrat de liquidité / Rachat	0	0	0	0,00%
Propre	0	0	0	0,00%
Etranger Géré	0	0	0	0,00%
Etranger	0	0	0	0,00%
Market Maker	0	0	0	0,00%
T. Libre	0	0	0	0,00%
Total	4	1 180	12 322	100,00%

Marché Hors Cote

Cotation Électronique

Echanges	Quantité	Capitaux en TND
1	20	225

Répartition par catégorie de donneurs d'ordres

Achat	Echanges	Quantité	Capitaux en TND	Capitaux en %
T. Libre	1	20	225	100,00
Total	1	20	225	100,00

Vente	Echanges	Quantité	Capitaux en TND	Capitaux en %
T. Libre	1	20	225	100,00
Total	1	20	225	100,00

Cotation sur Panneaux : Les enchères

Echanges	Quantité	Capitaux en TND
0	0	0

Répartition par catégorie de donneurs d'ordres

Achat	Echanges	Quantité	Capitaux en TND	Capitaux en %
Total	0	0	0	

Vente	Echanges	Quantité	Capitaux en TND	Capitaux en %
Total	0	0	0	

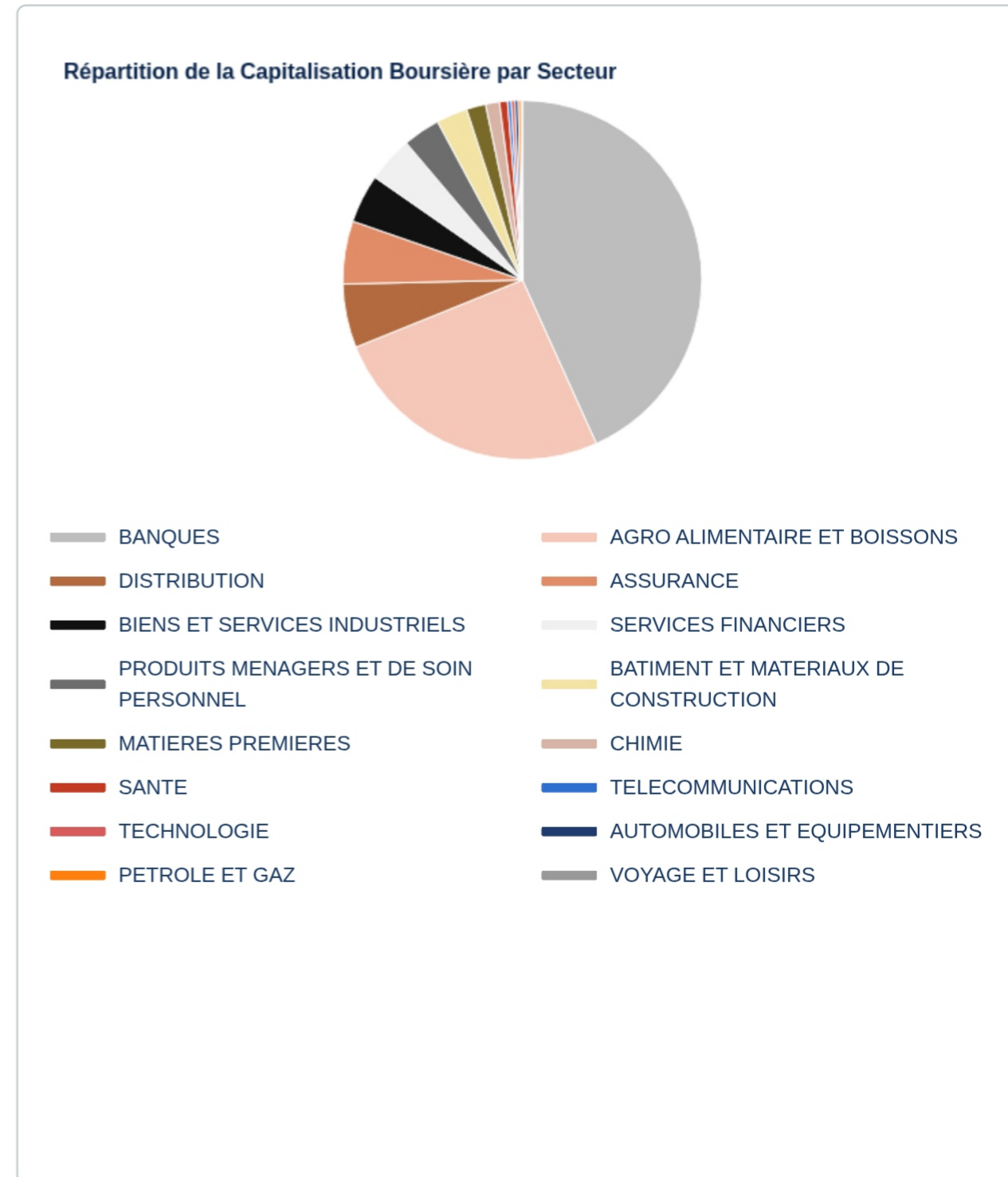
Récap sur l'année

Marchés ▲	Echanges cumulés 2026 ↓	Echanges cumulés 2025 ↓	Variation ↓	Quantité cumulée 2026 ↓	Quantité cumulée 2025 ↓	Variation ↓	Capitaux cumulés 2026 en TND ↓	Capitaux cumulés 2025 en TND ↓	Variation ↓
Cote : Titres de Capital	234 071	154 144	51,85 %	100 940 324	61 963 543	62,90 %	1 156 757 709	504 639 517	129,22 %
Cote : Titres de Créances	256	259	-1,16 %	705 958	2 185 762	-67,70 %	129 756 345	170 388 158	-23,85 %
Hors Cote	49	1 360	-96,40 %	3 466	1 098 043	-99,68 %	33 302	2 730 951	-98,78 %
Enchères	25	87	-71,26 %	14 623	183 387	-92,03 %	563 742	1 884 190	-70,08 %
Enregistrements	464	395	17,47 %	20 442 932	27 103 307	-24,57 %	485 931 325	714 894 615	-32,03 %
Déclarations	4	2	100,00 %	4	769	-99,48 %	6 387	339 010	-98,12 %
Total	234 869	156 247	50,32 %	122 107 307	92 534 811	31,96 %	1 773 048 810	1 394 876 441	27,11 %

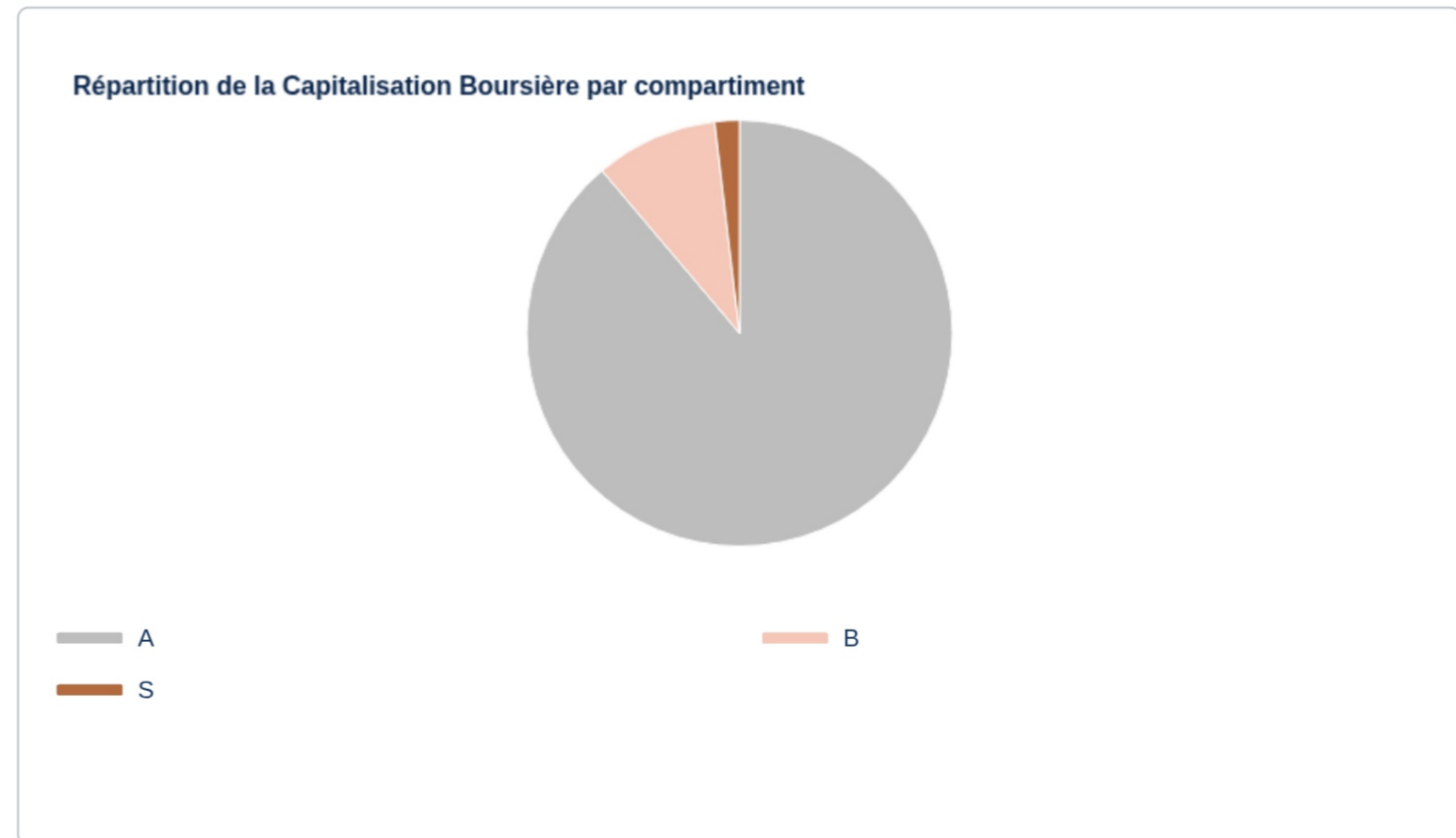
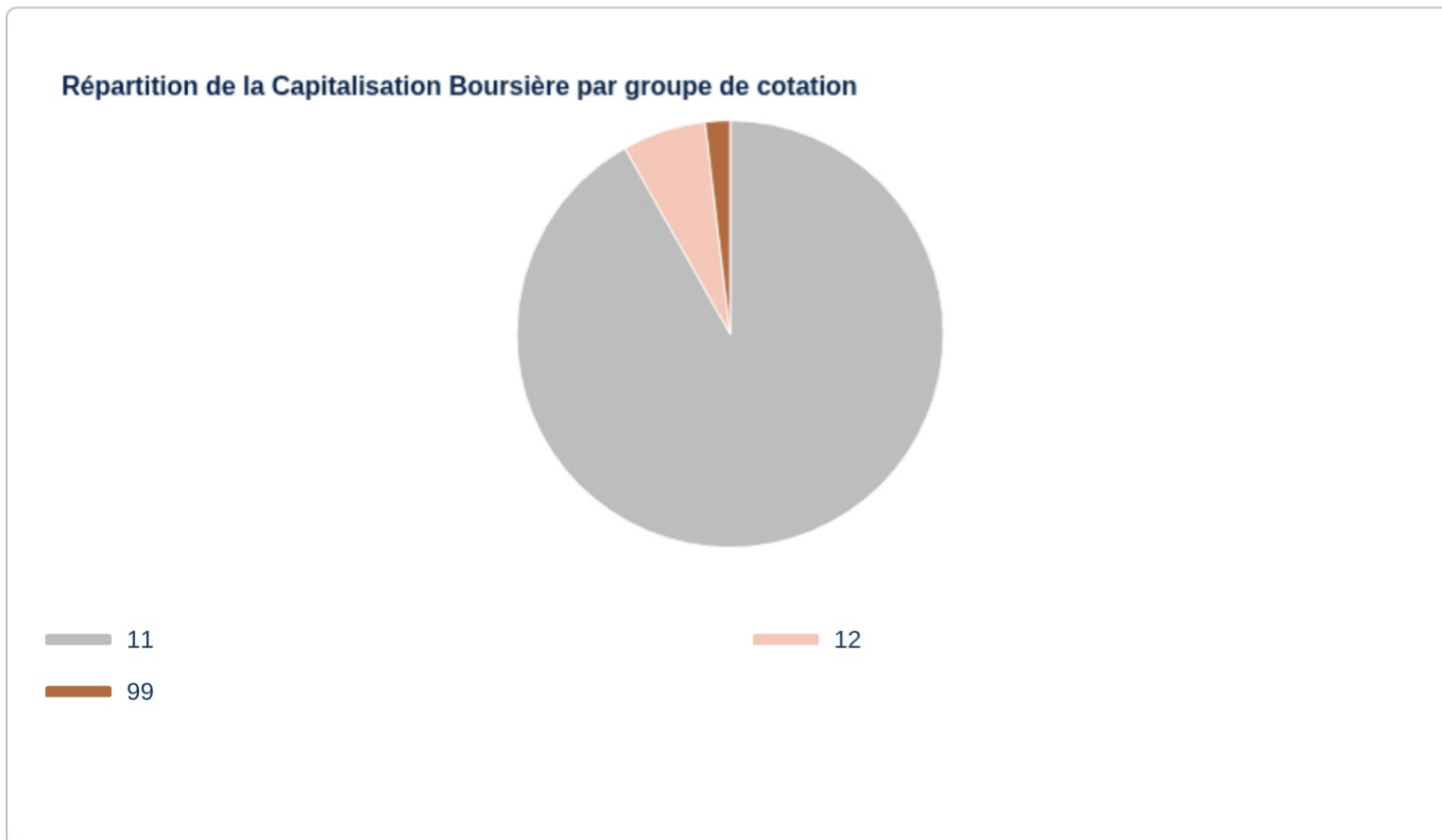
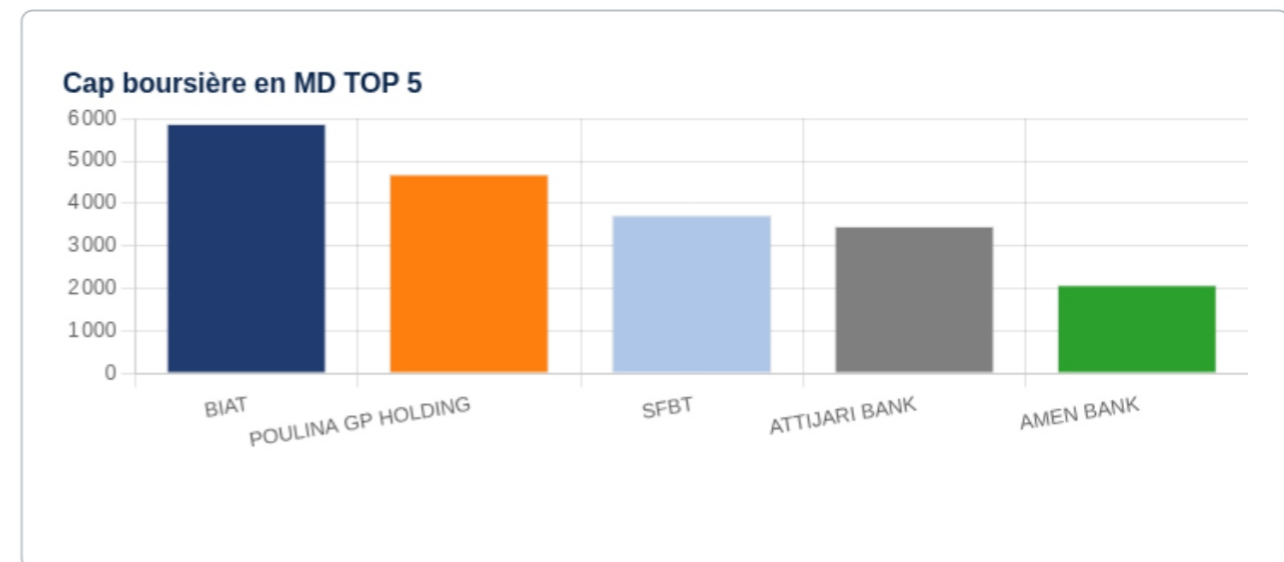
Capitalisation Boursière

Capitalisation boursière en MD	41 091	Var. Annuelle	18,53 %	Participation étrangère	18,15%	CAP. Boursière flottante ds Tunindex en MD	9 539	Cap. Boursière 100%	Cap.Flôt.ds Tunindex 23,21 %
--------------------------------	--------	---------------	---------	-------------------------	--------	--	-------	---------------------	------------------------------

Secteur	Cap. boursière (MD) ▼	En %	Var.annuelle
BANQUES	17 765	43,23 %	0,25 %
AGRO ALIMENTAIRE ET BOISSONS	10 544	25,66 %	0,48 %
DISTRIBUTION	2 360	5,74 %	0,33 %
ASSURANCE	2 330	5,67 %	0,80 %
BIENS ET SERVICES INDUSTRIELS	1 794	4,36 %	2,88 %
SERVICES FINANCIERS	1 703	4,14 %	-0,19 %
PRODUITS MENAGERS ET DE SOIN PERSONNEL	1 377	3,35 %	-0,28 %
BATIMENT ET MATERIAUX DE CONSTRUCTION	1 156	2,81 %	0,22 %
MATIERES PREMIERES	711	1,73 %	-1,40 %
CHIMIE	516	1,26 %	-2,07 %
SANTE	295	0,72 %	0,00 %
TELECOMMUNICATIONS	135	0,33 %	2,09 %
TECHNOLOGIE	133	0,32 %	-0,46 %
AUTOMOBILES ET EQUIPEMENTIERS	125	0,30 %	-0,07 %
PETROLE ET GAZ	109	0,26 %	-2,95 %
VOYAGE ET LOISIRS	38	0,09 %	2,86 %
Total	41 091	100,00 %	



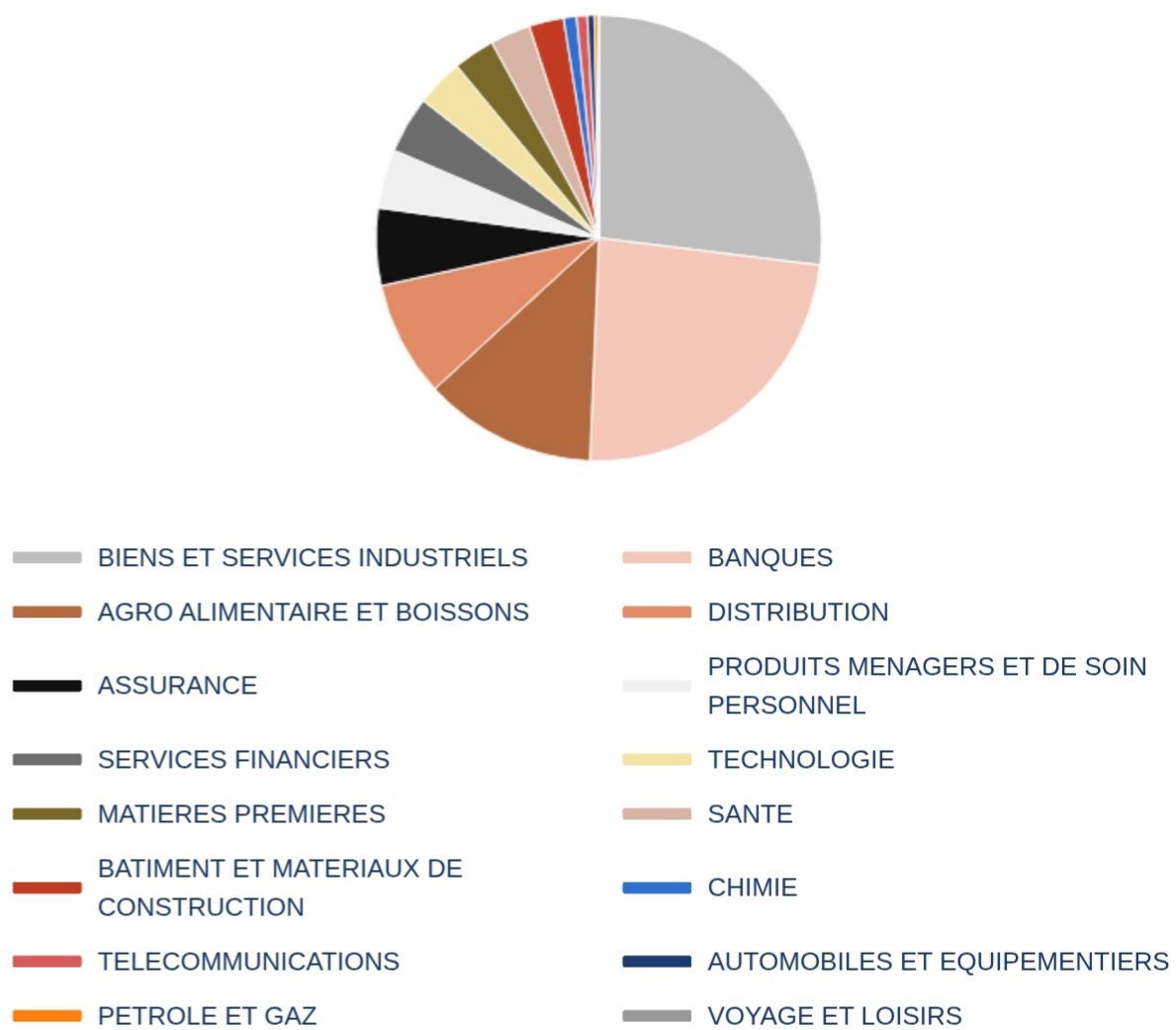
Valeur	Cap. Boursière en MD	En %
BIAT	5887	14,33 %
POULINA GP HOLDING	4698	11,43 %
SFBT	3735	9,09 %
ATTIJARI BANK	3475	8,46 %
AMEN BANK	2095	5,10 %
Total	19890	48,41 %



Activité par secteur

Secteur	Échanges	Quantité	Capitaux en TND	Capitaux en %
BIENS ET SERVICES INDUSTRIELS	27 618	25 448 052	311 674 043	26,94 %
BANQUES	52 572	15 659 474	274 155 545	23,70 %
AGRO ALIMENTAIRE ET BOISSONS	29 665	8 710 504	144 996 106	12,53 %
DISTRIBUTION	16 878	6 304 322	97 054 575	8,39 %
ASSURANCE	14 074	4 083 697	64 779 620	5,60 %
PRODUITS MENAGERS ET DE SOIN PERSONNEL	21 802	5 791 769	49 457 193	4,28 %
SERVICES FINANCIERS	11 717	2 334 059	47 633 847	4,12 %
TECHNOLOGIE	7 091	4 170 974	39 983 188	3,46 %
MATIERES PREMIERES	11 127	3 056 047	34 739 886	3,00 %
SANTE	8 045	3 634 504	33 883 325	2,93 %
BATIMENT ET MATERIAUX DE CONSTRUCTION	17 928	14 749 379	29 019 302	2,51 %
CHIMIE	4 499	124 540	10 822 266	0,94 %
TELECOMMUNICATIONS	6 128	3 975 706	9 010 942	0,78 %
AUTOMOBILES ET EQUIPEMENTIERS	2 761	1 817 169	5 837 079	0,50 %
PETROLE ET GAZ	1 365	135 646	3 387 090	0,29 %
VOYAGE ET LOISIRS	801	944 482	323 702	0,03 %
Total	234 071	100 940 324	1 156 757 709	100.00 %

Répartition des Capitaux par Secteur



Par compartiment & Groupe de cotation

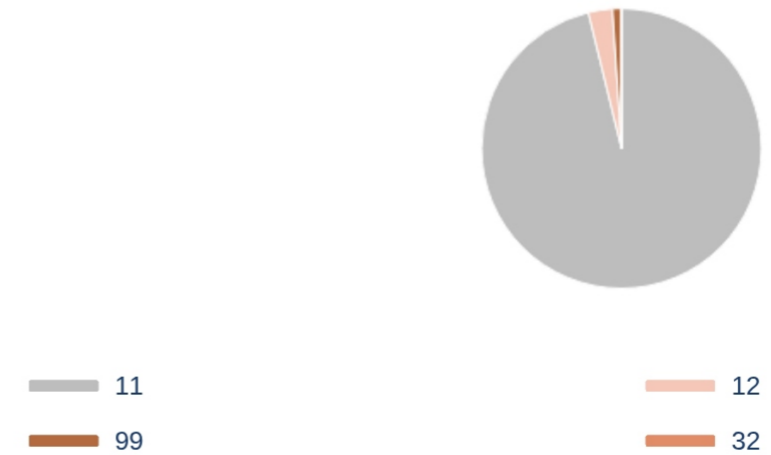
Compartiment	Échanges	Quantité	Capitaux en TND	Capitaux en %
A	160 222	70 630 069	906 761 510	78,39 %
B	65 170	20 611 090	238 377 954	20,61 %
S	8 679	9 699 165	11 618 245	1,00 %
Total	234 071	100 940 324	1 156 757 709	100.00 %

Répartition des Capitaux par Compartiment



Groupe de cotation	Échanges	Quantité	Capitaux en TND	Capitaux en %
11	215 832	89 032 650	1 112 661 152	96,19 %
12	5 950	2 173 490	32 266 936	2,79 %
99	8 538	9 698 543	11 613 866	1,00 %
32	3 751	35 641	215 755	0,02 %
Total	234 071	100 940 324	1 156 757 709	100.00 %

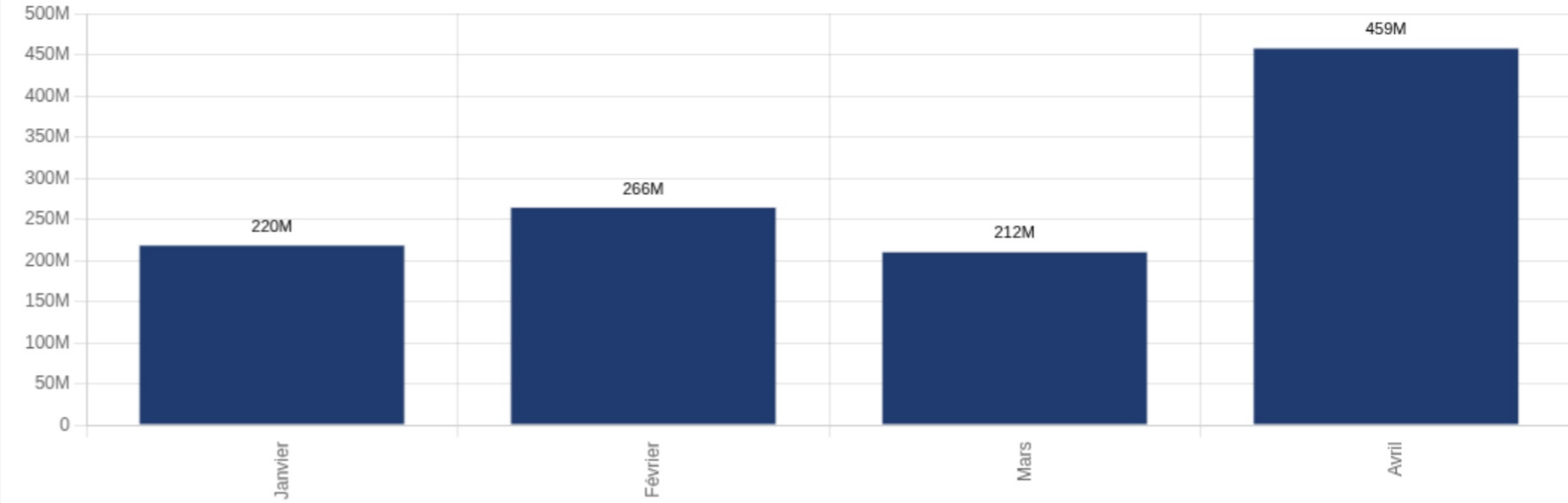
Répartition des Capitaux par Groupe de cotation



Evolution mensuelle des capitaux traités

Mois	Echanges	Quantité	Capitaux en TND	Capitaux en %
Janvier	65 451	22 655 830	219 882 904	19,01 %
Février	51 872	19 595 841	265 912 216	22,99 %
Mars	56 293	19 512 185	211 685 738	18,30 %
Avril	60 455	39 176 468	459 276 851	39,70 %
Total	234 071	100 940 324	1 156 757 709	100.00 %

Capitaux traités sur la cote de la bourse



Achat

Mois	Contrat de liquidité / Rachat	Etranger	Etranger Géré	Market Maker	OPCVM	Propre	T. Géré	T. Libre	Total
Janvier	357 291	5 865 195	86 909		39 720 950	2 089 700	27 643 306	144 119 552	219 882 904
Février	119 160	2 790 003	12 834		41 701 853	4 939 271	18 888 468	197 460 626	265 912 216
Mars	508 428	5 686 372	14 758		48 346 467	13 322 224	22 258 374	121 549 116	211 685 738
Avril	747 296	211 605 897	19 816		47 160 743	927 296	26 703 649	172 112 154	459 276 851
Total	1 732 175	2 259 474 67	134 317		1 769 300 14	21 278 491	95 493 798	635 241 448	1 156 757 709

Vente

Mois	Contrat de liquidité / Rachat	Etranger	Etranger Géré	Market Maker	OPCVM	Propre	T. Géré	T. Libre	Total
Janvier	437 318	6 411 174	22 682		35 671 117	532 921	26 363 928	156 213 763	219 882 904
Février	2 253 002	3 199 32	2 994		28 168 288	2 921 846	24 090 553	208 155 601	265 912 216
Mars	1 513 763	1 167 049	9 788		24 063 879	14 036 657	20 061 777	150 832 827	211 685 738
Avril	1 122 641	1 766 165	46 521		30 964 776	2 244 436	20 894 879	402 237 433	459 276 851
Total	5 326 725	3 894 319	81 985		118 868 060	19 735 860	91 411 137	917 439 623	1 156 757 709

Marché de Bloc

Mois	Etranger	Propre	T.Libre	Total
Janvier			4 345 300	4 345 300
Février			67 271 000	67 271 000
Mars		11 443 526		11 443 526
Avril	210 984 361		32 107 250	243 091 611
Total	210 984 361	11 443 526	103 723 550	326 151 437

Marché de Bloc

Mois	Etranger	Propre	T.Libre	Total
Janvier			4 345 300	4 345 300
Février			67 271 000	67 271 000
Mars		11 443 526		11 443 526
Avril			243 091 611	243 091 611
Total		11 443 526	314 707 911	326 151 437

Echanges	Quantité	Capitaux en TND
256	705 958	129 756 345

Type d'émetteur

Type d'émetteur	Échanges	Quantité	Capitaux en TND	Capitaux en %
Trésor	223	639 813	124 601 852	96,03 %
Corporate	33	66 145	5 154 493	3,97 %
Total	256	705 958	129 756 345	100.00 %



Achat

Catégorie	Échanges	Quantité	Capitaux en TND	Capitaux en %
Propre	28	86 744	92 058 054	70,95 %
OPCVM	157	579 674	36 994 235	28,51 %
T. Géré	46	15 293	393 725	0,30 %
T. Libre	25	24 247	310 331	0,24 %
Contrat de liquidité / Rachat	0	0	0	0,00 %
Étranger Géré	0	0	0	0,00 %
Étranger	0	0	0	0,00 %
Market Maker	0	0	0	0,00 %
Total	256	705 958	129 756 345	100.00 %

Vente

Catégorie	Échanges	Quantité	Capitaux en TND	Capitaux en %
OPCVM	78	303 596	118 199 325	91,09 %
Propre	1	70 000	7 192 299	5,54 %
T. Géré	63	248 968	3 382 727	2,61 %
T. Libre	114	83 394	981 994	0,76 %
Contrat de liquidité / Rachat	0	0	0	0,00 %
Étranger Géré	0	0	0	0,00 %
Étranger	0	0	0	0,00 %
Market Maker	0	0	0	0,00 %
Total	256	705 958	129 756 345	100.00 %

Cotation Électronique

Echanges	Quantité	Capitaux en TND
49	3 466	33 302

Répartition par catégorie de donneurs d'ordres

Achat	Echanges	Quantité	Capitaux en TND	Capitaux en %
T. Libre	49	3 466	33 302	100,00 %
Total	49	3 466	33 302	100,00 %

Vente	Echanges	Quantité	Capitaux en TND	Capitaux en %
T. Libre	47	3 266	31 302	93,99 %
T. Géré	2	200	2 000	6,01 %
Total	49	3 466	33 302	100,00 %

Cotation sur Panneaux : Les enchères

Echanges	Quantité	Capitaux en TND
25	14 623	563 742

Répartition par catégorie de donneurs d'ordres

Achat	Echanges	Quantité	Capitaux en TND	Capitaux en %
T. Libre	25	14 623	563 742	100,00 %
Total	25	14 623	563 742	100,00 %

Vente	Echanges	Quantité	Capitaux en TND	Capitaux en %
T. Libre	25	14 623	563 742	100,00 %
Total	25	14 623	563 742	100,00 %

Instruments – Actions

Marché principal

Séance du 23/04/2026

Année 2026

Secteur / Valeur	Code ISIN	MNEMO	Compar	Grp	Mode cc	Titres Admis	Cap.B en MD	Cap.B en %	Ech. bloc	Qté bloc	Cap. bloc TND	Echanges	Quantité	Cap. en TND	Clôture	Var Jour	Indic.	VWAP veille	VWAP	Var VWAP	Ouvert.	Rdt Annuel	Ech. bloc	Qté bloc	Cap. bloc TND	Echanges	Quantité	Cap. en TND
AGRO ALIMENTAIRE ET BOISSONS						571 727 409	10 544,48	25,66%	–	–	–	331	55 895	981 475									4	544 700	9 258 496	29 150	8 708 149	144 992 597
DELICE HOLDING	TN0007670011	DH	A	11	Continu	109 814 524	1 894,30	4,61%	–	–	–	70	6 580	113 310	17,250	0,70%		17,176	17,220	0,26%	12,900	33,72%	2	177 200	2 667 746	7 821	1 665 971	25 182 195
LAND OR	TN0007510019	LNDR	B	11	Continu	13 784 285	217,10	0,53%	–	–	–	23	2 903	45 886	15,750	-0,88%		15,666	15,806	0,90%	14,700	7,14%	1	312 500	5 468 750	2 419	922 746	14 948 953
POULINA GROUP HOLDING	TN0005700018	PGH	A	11	Continu	180 003 600	4 698,09	11,43%	–	–	–	121	14 884	388 591	26,100	0,38%		25,763	26,108	1,34%	18,500	41,08%	1	55 000	1 122 000	11 547	2 659 383	58 792 146
SFBT	TN0001100254	SFBT	A	11	Continu	268 125 000	3 734,98	9,09%	–	–	–	117	31 528	433 689	13,930	0,58%		13,773	13,756	-0,13%	12,600	10,56%	–	–	–	7 363	3 460 049	46 069 302
ASSURANCE						155 551 793	2 330,39	5,67%	1	151 000	9 060 000	140	178 462	9 411 430									5	435 000	13 216 980	13 793	4 081 768	64 654 274
ASSURANCES MAGHREBIA VIE	TNDKJ8068X14	AMV	B	11	Continu	25 000 000	224,50	0,55%	–	–	–	36	7 656	67 859	8,980	-0,22%		8,812	8,863	0,58%	6,650	35,04%	2	250 000	2 007 500	2 462	959 870	7 592 111
ASSURANCES MAGHREBIA	TN0007830011	ASSMA	A	11	Continu	4 500 000	332,55	0,81%	–	–	–	7	97	7 145	73,900	0,00%		71,952	73,661	2,38%	56,500	30,80%	–	–	–	904	98 869	6 243 714
ASTREE	TN0003000452	AST	A	12	Fixing	6 000 000	357,36	0,87%	–	–	–	9	296	17 326	59,560	4,49%		57,000	58,532	2,69%	45,990	29,51%	–	–	–	200	5 558	278 220
BH ASSURANCE	TN0006550016	BHASS	B	12	Fixing	2 660 000	174,23	0,42%	1	151 000	9 060 000	1	151 000	9 060 000	65,500	0,00%	NC	0,000	0,000		63,000	3,97%	1	151 000	9 060 000	10	151 181	9 071 957
BNA ASSURANCES	TN0007680010	BNASS	A	11	Continu	87 391 790	303,25	0,74%	–	–	–	43	15 002	52 107	3,470	0,29%		3,452	3,473	0,62%	3,140	10,51%	–	–	–	4 667	1 488 355	4 717 963
STAR	TN0006060016	STAR	A	11	Continu	10 000 003	674,50	1,64%	–	–	–	40	2 760	185 201	67,450	0,67%		66,727	67,102	0,56%	63,780	5,75%	2	34 000	2 149 480	3 571	383 129	23 511 716
TUNIS RE	TN0007380017	TRE	B	12	Fixing	20 000 000	264,00	0,64%	–	–	–	4	1 651	21 793	13,200	-0,90%		13,320	13,200	-0,90%	10,380	27,17%	–	–	–	1 979	994 806	13 238 594
AUTOMOBILES ET EQUIPEMENTIERS						28 207 823	124,66	0,30%	–	–	–	45	28 701	87 634									–	–	–	2 752	1 817 127	5 837 065
ASSAD	TN0007140015	ASSAD	S	99	Fixing	24 000 000	72,48	0,18%	–	–	–	42	28 599	86 369	3,020	0,00%		3,020	3,020	0,00%	3,180	-5,03%	–	–	–	2 648	1 798 843	5 690 429
STIP	TN0005030010	STIP	S	99	Fixing	4 207 823	52,18	0,13%	–	–	–	3	102	1 265	12,400	-0,16%		12,420	12,400	-0,16%	3,530	251,28%	–	–	–	104	18 284	146 636
BANQUES						846 256 529	17 765,48	43,24%	–	–	–	519	84 813	2 480 048									–	–	–	51 403	15 653 173	274 094 658
AMEN BANK	TN0003400058	AB	A	11	Continu	34 920 000	2 095,20	5,10%	–	–	–	160	19 771	118 727	60,000	0,67%		59,247	60,052	1,36%	50,000	20,00%	–	–	–	11 713	1 339 328	75 421 538
ATB	TN0003600350	ATB	A	11	Continu	100 000 000	383,00	0,93%	–	–	–	–	–	–	3,830	0,00%	NC	3,783	0,000		3,790	1,06%	–	–	–	1 919	1 397 497	5 155 658
ATTIJARI BANK	TN0001600154	TJARI	A	11	Continu	50 000 000	3 474,50	8,46%	–	–	–	62	7 846	541 828	69,490	0,45%		69,025	69,058	0,05%	66,890	10,17%	–	–	–	4 524	489 022	34 206 817
BH BANK	TN0001900604	BH	A	11	Continu	47 600 000	488,38	1,19%	–	–	–	37	4 647	47 817	10,260	-0,10%		0,000	10,290	0,00%	10,300	-0,39%	–	–	–	512	118 488	1 196 518
BIAT	TN0001800457	BIAT	A	11	Continu	40 800 000	5 887,44	14,33%	–	–	–	36	1 613	233 266	144,300	-0,48%		145,146	144,616	-0,36%	111,000	30,00%	–	–	–	4 996	257 472	33 911 619
BNA	TN0003100609	BNA	A	11	Continu	64 000 000	979,20	2,38%	–	–	–	89	18 562	283 720	15,300	0,00%		15,314	15,285	-0,19%	12,070	26,76%	–	–	–	11 507	3 732 692	51 902 986
BT	TN0002200053	BT	A	11	Continu	270 000 000	1 857,60	4,52%	–	–	–	44	11 114	76 145	6,880	0,00%		6,856	6,851	-0,07%	6,400	7,50%	–	–	–	8 492	5 099 846	34 808 579
BTE (ADP)	TN0001300557	BTE	B	12	Fixing	1 000 000	5,30	0,01%	–	–	–	17	3 665	19 316	5,300	1,34%		0,000	5,270	0,00%	3,500	51,43%	–	–	–	514	79 437	376 155
STB	TN0002600955	STB	A	11	Continu	155 375 000	699,19	1,70%	–	–	–	64	17 004	75 970	4,500	-1,32%		4,517	4,468	-1,09%	4,090	10,02%	–	–	–	5 391	207 482	8 489 484
UBCI	TN0002400505	UBCI	A	12	Fixing	20 001 529	740,06	1,80%	–	–	–	2	150	5 550	37,000	3,93%		35,600	37,000	3,93%	33,800	9,47%	–	–	–	390	99 900	3 539 285
UIB	TN0003900107	UIB	A	11	Continu	32 560 000	908,42	2,21%	–	–	–	6	285	7 864	27,900	2,57%		27,017	27,592	2,13%	24,850	12,27%	–	–	–	1 179	920 522	24 753 215
WIFAK INTERNATIONAL BANK	TN0007200017	WIFAK	A	12	Fixing	30 000 000	247,20	0,60%	–	–	–	2	156	1 285	8,240	0,24%		8,239	8,240	0,01%	7,700	7,01%	–	–	–	266	44 143	332 804
BATIMENT ET MATERIAUX DE CONSTRUCTION						525 232 104	1 155,58	2,81%	–	–	–	369	254 463	572 424									–	–	–	17 863	14 749 005	29 019 131
CARTHAGE CEMENT	TN0007400013	CC	A	11	Continu	343 624 940	680,38	1,66%	–	–	–	116	167 241	327 561	1,980	0,00%		1,988	1,959	-1,48%	1,880	5,32%	–	–	–	9 213	10 410 831	20 004 661
CIMENTS DE BIZERTE	TN0007350010	SCB	B	12	Fixing	44 047 290	34,36	0,08%	–	–	–	26	14 866	11 595	0,780	-1,27%		0,790	0,780	-1,27%	0,550	41,82%	–	–	–	449	329 678	205 873
ESSOUKNA	TN0007210016	SOKNA	B	11	Continu	5 050 500	19,39	0,05%	–	–	–	76	19 003	71 681	3,840	-2,78%		3,867	3,772	-2,45%	3,300	16,36%	–	–	–	3 134	578 175	2 198 855
MPBS	TN0007620016	MPBS	B	11	Continu	20 668 860	183,95	0,45%	–	–	–	116	14 926	131 079	8,900	2,30%		8,528	8,782	2,98%	8,790	1,25%	–	–	–	2 956	595 575	4 865 032
SANIMED	TN0007730013	SMD	S	99	Fixing	19 971 000	10,58	0,03%	–	–	–	–	–	–	0,530	3,92% H		0,000	0,000		0,570	-7,02%	–	–	–	105	41 826	26 103
SIMPAR	TN0004000055	SIMPA	B	12	Fixing	1 100 000	37,84	0,09%	–	–	–	–	–	–	34,400	0,00%	NC	34,400	0,000		35,890	-4,15%	–	–	–	9	167	5 904
SITS	TN0007180011	SITS	B	12	Fixing	15 600 000	53,82	0,13%	–	–	–	1	200	690	3,450	-2,82%		0,000	3,450	0,00%	3,110	10,93%	–	–	–	17	3 931	13 886
SOMOCER	TN0006780019	SOMOC	S	99	Fixing	40 656 000	31,71	0,08%	–	–	–	34	38 227	29 817	0,780	1,30%		0,770	0,780	1,30%	0,440	77,27%	–	–	–	1 979	2 788 780	1 698 690
SOTEMAIL	TN0007600018	SOTEM	S	99	Fixing	34 513 514	103,54	0,25%	–	–	–	–	–	–	3,000	0,00%	NC	0,000	0,000		3,000	0,00%	–	–	–	1	42	126
BIENS ET SERVICES INDUSTRIELS						135 098 475	1 793,59	4,37%	–	–	–	396	155 491	2 502 819									6	16 334 636	213 137 161	27 306	25 446 075	311 668 758
ONE TECH HOLDING	TN0007530017	OTH	A	11	Continu	80 400 000	906,11	2,21%	–	–	–	96	47 434	534 446	11,270	0,18%		11,227	11,267	0,36%	8,750	28,80%	–	–	–	14 921	5 490 619	50 502 389

Société d'Articles Hygiéniques	TN0007610017	SAH	A	11	Continu	84 015 979	1 188,83	2,89%	-	-	-	50	11 222	157 415	14,150	0,00%	14,209	14,027	-1,28%	13,900	1,80%	1	423 500	6 352 500	7 975	2 384 083	33 835 618		
SANTE						33 800 000	295,22	0,72%	-	-	-	43	9 749	86 788								1	1 122 600	11 226 000	8 016	3 627 619	33 879 573		
SIPHAT	TN0006670012	SIPHA	S	99	Fixing	1 800 000	7,22	0,02%	-	-	-	-	-	-	4,010	0,00%	NC	0,000	0,000					3,760	6,65%	-	42	1 175	5 051
UNIMED	TN0007720014	UMED	A	11	Continu	32 000 000	288,00	0,70%	-	-	-	43	9 749	86 788	9,000	0,00%		8,991	8,902	-0,99%	9,450	-4,76%	1	1 122 600	11 226 000	7 974	3 626 444	33 874 522	
SERVICES FINANCIERS						131 016 000	1 702,64	4,14%	-	-	-	139	13 534	367 009								1	60 000	2 484 000	11 540	2 332 020	47 629 027		
ATL	TN0004700100	ATL	B	11	Continu	32 500 000	280,80	0,68%	-	-	-	11	1 291	11 102	8,640	-0,12%		8,649	8,599	-0,58%	6,100	41,64%	-	-	-	2 823	962 240	7 159 143	
ATTIJARI LEASING	TN0006610018	TJL	B	11	Continu	2 750 000	97,35	0,24%	-	-	-	2	90	3 186	35,400	0,85%		0,000	35,400	0,00%	29,250	21,03%	-	-	-	620	58 120	1 882 656	
BEST LEASE	TN0007580012	BL	B	12	Fixing	30 000 000	77,70	0,19%	-	-	-	10	483	1 251	2,590	-0,38%		2,600	2,591	-0,35%	2,200	17,73%	-	-	-	141	38 506	89 444	
BH LEASING	TN0006720049	BHL	B	12	Fixing	7 000 000	25,55	0,06%	-	-	-	5	1 726	6 300	3,650	0,00%		0,000	3,650	0,00%	3,970	-8,06%	-	-	-	171	24 043	92 393	
CIL	TN0004200853	CIL	B	11	Continu	7 000 000	231,00	0,56%	-	-	-	34	2 913	95 551	33,000	0,30%		32,884	32,802	-0,25%	28,250	25,31%	-	-	-	2 199	453 913	14 705 788	
HANNIBAL LEASE	TN0007310139	HL	B	12	Fixing	11 000 000	82,50	0,20%	-	-	-	2	161	1 208	7,500	0,00%		7,500	7,500	0,00%	7,600	-1,32%	-	-	-	275	91 812	679 089	
PLACEMENT DE TUNISIE -SICAF	TN0002500650	PLTU	B	12	Fixing	1 000 000	41,81	0,10%	-	-	-	-	-	-	41,810	0,00%	NC	0,000	0,000		41,800	0,02%	-	-	-	9	301	12 572	
SPDIT - SICAF	TN0001400704	SPDIT	A	11	Continu	28 000 000	418,60	1,02%	-	-	-	9	690	9 873	14,950	1,36%		14,750	14,309	-2,99%	12,700	17,72%	-	-	-	661	153 337	2 059 681	
TUNINVEST-SICAR	TN0004100202	TINV	B	12	Fixing	966 000	41,25	0,10%	-	-	-	8	865	36 941	42,700	-0,61%		43,882	42,706	-2,68%	42,000	1,67%	-	-	-	731	55 103	2 295 526	
TUNISIE LEASING ET FACTORING	TN0002100907	TLS	A	11	Continu	10 800 000	406,08	0,99%	-	-	-	58	5 315	201 598	37,600	-2,34%		38,471	37,930	-1,41%	32,750	14,81%	1	60 000	2 484 000	3 910	494 645	18 652 734	
TECHNOLOGIE						14 354 134	133,14	0,32%	-	-	-	266	92 645	1 017 708								-	-	-	-	7 083	4 170 946	39 983 165	
AETECH	TN0007500010	AETEC	S	99	Fixing	2 223 334	0,91	0,00%	-	-	-	-	-	-	0,410	0,00%	S	0,000	0,000		0,320	28,13%	-	-	-	20	11 728	4 568	
TELNET HOLDING	TN0007440019	TLNET	B	11	Continu	12 130 800	132,23	0,32%	-	-	-	266	92 645	1 017 708	10,900	-0,46%		10,971	10,985	0,13%	6,840	59,36%	-	-	-	7 063	4 159 218	39 978 597	
TELECOMMUNICATIONS						112 636 800	134,51	0,33%	-	-	-	117	145 326	233 341								-	-	-	-	6 126	3 975 697	9 010 936	
SOTETEL	TN0006530018	SOTET	B	11	Continu	4 636 800	38,39	0,09%	-	-	-	57	14 022	116 480	8,280	-1,43%		8,402	8,307	-1,13%	5,210	58,93%	-	-	-	4 071	898 919	6 479 205	
TAWASOL GROUP HOLDING	TN0007650013	TGH	S	99	Fixing	108 000 000	96,12	0,23%	-	-	-	60	131 304	116 861	0,890	3,49%		0,000	0,890	0,00%	0,800	11,25%	-	-	-	2 055	3 076 778	2 531 732	
VOYAGE ET LOISIRS						106 199 280	38,23	0,09%	-	-	-	47	55 871	20 114								-	-	-	-	780	944 348	323 699	
TUNISAIR	TN0001200401	TAIR	S	99	Fixing	106 199 280	38,23	0,09%	-	-	-	47	55 871	20 114	0,360	2,86%		0,350	0,360	2,86%	0,340	5,88%	-	-	-	780	944 348	323 699	
Total						3 063 013 649	41 090,64	100,00%	1	151 000	9 060 000	3 326	1 242 714	19 784 686								25	22 452 830	326 151 437	230 320	100 904 683	1 156 541 955		

Instruments – Lignes secondaires

Marché principal

Séance du 23/04/2026

Année 2026

Secteur / Émetteur / Valeur	Code ISIN	MNEMO	Groupe	Échanges	Quantité	Capitaux en TND	Dernier cours	Indicateur	Échanges	Quantité	Capitaux en TND	
AGRO ALIMENTAIRE ET BOISSONS												
POULINA GROUP HOLDING												
PGH Da 2/25 230611	TN0005700034	PGH11		32 –	–	–	–		NC	11	64	101
SFBT												
SFBT (Da 1/6)	TN0001100288	SFB99		32 –	–	–	–		NC –	–	–	
SFBT (Da 1/7)	TN0001100296	SFB00		32 –	–	–	–		NC –	–	–	
SFBT (Da 1/2) 2001	TN0001100304	SFB11		32 –	–	–	–		NC	1	1	62
SFBT Da1/2(11/4/02)	TN0001100312	SFB02		32 –	–	–	–		NC –	–	–	
SFBT Da 1/12 2006	TN0001100320	SFB06		32 –	–	–	–		NC –	–	–	
SFBT DA2007 1/13	TN0001100338	SFB07		32 –	–	–	–		NC	8	19	66
SFBT Da5/56 120510	TN0001100346	SFB10		32 –	–	–	–		NC	4	29	160
SFBT Da5/61 300311	TN0001100353	SFB11		32 –	–	–	–		NC	2	11	53
SFBT Da10/66 03712	TN0001100361	SFB12		32 –	–	–	–		NC	11	166	148
SFBT Da1/19 280513	TN0001100387	SFB13		32 –	–	–	–		NC	2	40	100
SFBT DA 1/8 200514	TN0001100403	SFB14		32 –	–	–	–		NC	7	14	71
SFBT DA 1/6 120515	TN0001100411	SFB15		32 –	–	–	–		NC	9	35	90
SFBT DA 1/7 040516	TN0001100429	SFB16		32 –	–	–	–		NC	8	18	82
SFBT DA1/10 040517	TN0001100437	SFB17		32 –	–	–	–		NC	9	25	76
SFBT DA 1/4 300418	TN0001100445	SFB18		32 –	–	–	–		NC	14	21	111
SFBT DA 1/5 130519	TN0001100452	SFB19		32	4	8	28	3,500		47	83	259
SFBT DA 1/4 200720	TN0001100460	SFB20		32 –	–	–	–		NC	36	138	511
SFBT DA1/12 280524	TN3022JYIH65	SFB24		32	10	34	39	1,150		334	1585	1572
LAND OR												
LNDOR DA1/32 80617	TN0007510035	LND17		32 –	–	–	–		NC	12	106	47
ASSURANCE												
BNA ASSURANCES												
AMI DA 1/4 110817	TN0007680044	AMI17		32 –	–	–	–		NC	3	3	2
AMI DA27/35 241120	TN0007680051	AMI20		32 –	–	–	–		NC	17	95	173
ASTREE												
AST DA 1/2 140817	TN0003000528	AST17		32 –	–	–	–		NC –	–	–	
STAR												
STAR DA 7/6 221225	TNI7FVNGCJ77	STAR5		32	4	4	280	70,000		261	1831	125171
AUTOMOBILES ET EQUIPEMENTIERS												
ASSAD												
ASSDa1/9(01/07/05)	TN0007140031	ASSDA		32 –	–	–	–		NC –	–	–	
ASSAD Da1/4 150609	TN0007140049	ASS09		32 –	–	–	–		NC –	–	–	
ASS Da 1/10 020610	TN0007140056	ASS10		32 –	–	–	–		NC	2	8	6
ASS Da 1/22 200611	TN0007140064	ASS11		32 –	–	–	–		NC	2	14	4
ASS Da 1/23 010812	TN0007140072	ASS12		32 –	–	–	–		NC	5	20	4
STIP												
STIP Da1/10 0703	TN0005030028	STIP3		32 –	–	–	–		NC –	–	–	
BANQUES												
AMEN BANK												
AB Da 26 3/37	TN0003400108	AB26		32 –	–	–	–		NC –	–	–	
AB Da 29 3/40	TN0003400116	AB29		32 –	–	–	–		NC –	–	–	
AB Da 34 2/59	TN0003400157	AB34		32 –	–	–	–		NC –	–	–	
AB Da 1/27	TN0003400207	ABA38		32 –	–	–	–		NC	6	43	184
ABDA 1/14 11122007	TN0003400272	ABDA7		32 –	–	–	–		NC –	–	–	
AB Da 3/37 281209	TN0003400371	ABDA9		32 –	–	–	–		NC –	–	–	
AB Da 1/10 110613	TN0003400454	AB13		32 –	–	–	–		NC	1	1	9
AB DA1/24 01082016	TN0003400512	AB16		32 –	–	–	–		NC	9	42	143
AB DA1/25 300617	TN0003400579	AB17		32 –	–	–	–		NC	4	12	125
AB DA 1/7 12102023	TNMY01P21QP7	AB23		32 –	–	–	–		NC	9	14	266
AB DA 2/13 281024	TN66JFM5A518	AB24		32 –	–	–	–		NC	126	506	4165
ATB												
ATBDA1/7 09/11/05	TN0003600434	ATBDA		32 –	–	–	–		NC –	–	–	
ATB Da 1/10 151208	TN0003600517	ATB08		32 –	–	–	–		NC –	–	–	
ATB Da 1/16 161210	TN0003600616	ATB10		32 –	–	–	–		NC	5	41	9
ATTIJARI BANK												
TJARI - (Da)	TN0001600162	TJADA		32 –	–	–	–		NC	2	15	89
TJARI - Da39	TN0001600261	TJA39		32 –	–	–	–		NC –	–	–	
TJARIDA1/40 250518	TN0001600501	TJA18		32 –	–	–	–		NC	41	1031	6244
TJARIDA4/21 300425	TN823JXM7T75	TJA25		32	1	1	11	10,550		414	2400	30638
BT												
BQ DE TSIE - Da	TN0002200103	BTDA		32 –	–	–	–		NC	1	8	38
Bt Da 3/10 170599	TN0002200210	BT149		32 –	–	–	–		NC	3	9	127
BTDA1/7(3/12/01)	TN0002200251	BT154		32 –	–	–	–		NC	3	11	67
BT Da 1/2 23052006	TN0002200319	BTDA6		32 –	–	–	–		NC –	–	–	

BT Da 1/2 10/06/09	TN0002200327	BTA9	32	-	-	-	-	NC	3	11	45
BT Da 1/3 280613	TN0002200335	BT13	32	-	-	-	-	NC	11	64	55
BT DA 1/5 03062016	TN0002200343	BT16	32	-	-	-	-	NC	9	15	32
BT DA 1/4 04052018	TN0002200350	BT18	32	-	2	2	3	1,710	15	26	58
BT DA 1/5 10052022	TNYHLWKDE9D7	BT22	32	-	3	3	4	1,200	45	89	112
BIAT											
BIAT Da32 4/60	TN0001800465	BIA32	32	-	-	-	-	NC	-	-	-
BIAT Da36 1/24	TN0001800507	BIA36	32	-	-	-	-	NC	3	7	6
BIAT DA1/20 290620	TN0001800622	BIA20	32	-	-	-	-	NC	39	197	1453
BIAT DA1/7 291124	TNK63RI7BF70	BIA24	32	-	7	13	249	19,190	312	763	14441
BNA											
BNA Da 1/10 040509	TN0003100633	BNA09	32	-	-	-	-	NC	5	8	14
BNA DA 1/10 200618	TN0003100740	BNA18	32	-	-	-	-	NC	25	78	109
BNA DA 1/55 150419	TN0003100815	BNA19	32	-	-	-	-	NC	33	627	99
BH BANK											
BQ HABITAT (Da)	TN0001900612	BHDA	32	-	-	-	-	NC	-	-	-
BH Da 1/20 150999	TN0001900679	BH12	32	-	-	-	-	NC	-	-	-
BH Da1/25 14022000	TN0001900711	BH14	32	-	-	-	-	NC	-	-	-
BHDA 1/15 28052007	TN0001900778	BHDA7	32	-	-	-	-	NC	1	2	3
BH DA 1/3 270715	TN0001900901	BH15	32	-	-	-	-	NC	5	8	38
BH DA 1/5 171117	TN0001900992	BH17	32	-	-	-	-	NC	6	11	23
UBCI											
UBCI Da 1/6 010900	TN0002400570	UBC00	32	-	-	-	-	NC	1	1	15
UBCI Da 3/7 010704	TN0002400646	UBC04	32	-	-	-	-	NC	-	-	-
UBCI Da 1/2 150710	TN0002400653	UBC10	32	-	-	-	-	NC	2	2	45
UBCI Da8/33 141013	TN0002400695	UBC13	32	-	-	-	-	NC	27	256	2228
WIFAK INTERNATIONAL BANK											
WIFAK DA1/2 121015	TN0007200132	WIF15	32	-	-	-	-	NC	3	3	6
BATIMENT ET MATERIAUX DE CONSTRUCTION											
MPBS											
MPBS DA1/10 070717	TN0007620032	MPB17	32	-	-	-	-	NC	1	2	2
MPBS DA1/20 050718	TN0007620040	MPB18	32	-	-	-	-	NC	3	35	15
MPBS DA1/10 100719	TN0007620057	MPB19	32	-	-	-	-	NC	4	11	9
MPBS DA1/17 100820	TN0007620065	MPB20	32	-	-	-	-	NC	16	44	18
CARTHAGE CEMENT											
CC Da 1/52 201210	TN0007400039	CC10	32	-	-	-	-	NC	5	31	-
ESSOUKNA											
SOKNA Da1/5 020712	TN0007210032	SOK12	32	-	-	-	-	NC	-	-	-
SOKNA Da2/5 010714	TN0007210040	SOK14	32	-	-	-	-	NC	4	9	13
SIMPAR											
SIMPAR Da 1/5	TN0004000089	SIM01	32	-	-	-	-	NC	-	-	-
SIMPA Da1/6 010708	TN0004000105	SIM08	32	-	-	-	-	NC	1	4	38
SIMPA Da1/7 010710	TN0004000121	SIM10	32	-	-	-	-	NC	-	-	-
SIMPA Da1/8 020712	TN0004000147	SIM12	32	-	-	-	-	NC	1	1	5
SIMPA DA2/9 010714	TN0004000154	SIM14	32	-	-	-	-	NC	2	8	64
SITS											
SITSDa1/9 28/03/07	TN0007180037	SITDA	32	-	-	-	-	NC	1	14	5
SOMOCER											
SOMOC Da 1/7 0803	TN0006780027	SOMC3	32	-	-	-	-	NC	-	-	-
SOMOC Da 1/10 0708	TN0006780043	SOMC8	32	-	-	-	-	NC	-	-	-
SOMOC Da 1/20 2007	TN0006780050	SOMC9	32	-	-	-	-	NC	-	-	-
SOMC Da1/10 261211	TN0006780068	SOM11	32	-	-	-	-	NC	-	-	-
SOMC Da1/45 211212	TN0006780076	SOM12	32	-	-	-	-	NC	5	65	1
SOMC Da2/35 231213	TN0006780084	SOM13	32	-	-	-	-	NC	8	62	1
SOMC DA3/37 250814	TN0006780092	SOM14	32	-	-	-	-	NC	11	74	1
SOM DA 1/23 201015	TN0006780100	SOM15	32	-	-	-	-	NC	3	14	-
BIENS ET SERVICES INDUSTRIELS											
ONE TECH HOLDING											
OTH DA1/2 181121	TN7F9QE5NT90	OTH21	32	-	-	-	-	NC	9	31	132
SIAME											
SIAME Da5/11	TN0006590020	SIADA	32	-	-	-	-	NC	1	3	6
SIAME Da1/8	TN0006590087	SIAM1	32	-	-	-	-	NC	3	7	4
SIAM Da1/25 280704	TN0006590103	SIAM4	32	-	-	-	-	NC	3	7	1
SIAME Da1/10	TN0006590061	SIAM4	32	-	-	-	-	NC	3	5	2
SIAM DA1/10 160721	TN0006590111	SIA21	32	-	-	-	-	NC	6	18	6
SOTUVER											
SOTUVER Da 1/24	TN0006560023	STVDA	32	-	-	-	-	NC	-	-	-
STV Da 1/25 010700	TN0006560049	STV00	32	-	-	-	-	NC	-	-	-
SOTUVER Da 3/34	TN0006560064	STV01	32	-	-	-	-	NC	-	-	-
STV02 3/10 010102	TN0006560098	STV02	32	-	-	-	-	NC	-	-	-
STV Da10/31 160712	TN0006560148	STV12	32	-	-	-	-	NC	3	19	190
SOTUV Da1/7 180713	TN0006560155	STV13	32	-	-	-	-	NC	8	18	58
SOTUV DA3/41 10714	TN0006560189	STV14	32	-	-	-	-	NC	8	40	69
STV DA 3/40 200715	TN0006560197	STV15	32	-	4	31	70	2,270	13	93	178
STV DA2/23 4122017	TN0006560221	STV17	32	-	-	-	-	NC	11	44	70
SOTUV DA7/32 91020	TN0006560247	STV20	32	-	4	25	110	4,380	79	660	1933
STV DA2/11 280722	TNXI9LW0F07	STV22	32	-	4	12	41	3,410	165	1032	2635
CHIMIE											
AIR LIQUIDE TUNISIE											

AIR LIQ Da1/4 0999	TN0002300366	ALQDA	32	-	-	-	-	NC	1	1	220	
AIR LIQ Da1/6 0601	TN0002300374	ALQ01	32	-	-	-	-	NC -	-	-		
ALQ Da1/6 (160902)	TN0002300390	ALQ02	32	-	-	-	-	NC	4	5	425	
AIR LIQ Da1/8 0903	TN0002300408	ALQ03	32	-	-	-	-	NC	4	8	480	
ALQ Da1/10 7/09/04	TN0002300416	ALQ04	32	-	-	-	-	NC	6	12	455	
ALQDa1/12 06/09/05	TN0002300424	ALQ05	32	-	-	-	-	NC	2	3	129	
ALQ Da1/12 070906	TN0002300432	ALQ06	32	-	-	-	-	NC	3	5	173	
ALQ Da 1/12 0907	TN0002300440	ALQ07	32	-	-	-	-	NC	5	7	234	
AL Da 1/11 030908	TN0002300457	ALQ08	32	-	-	-	-	NC	5	8	225	
AL Da 1/12 030909	TN0002300465	ALQ09	32	-	-	-	-	NC	6	13	327	
ALQ Da 1/11 060910	TN0002300473	ALQ10	32	-	-	-	-	NC	3	8	209	
ALQ Da 1/11 050911	TN0002300481	ALQ11	32	-	-	-	-	NC	5	12	316	
ALQ Da 1/15 030912	TN0002300499	ALQ12	32	-	-	-	-	NC	2	7	133	
ALQ Da 1/11 020913	TN0002300507	ALQ13	32	-	-	-	-	NC	1	1	26	
ALQ DA 1/12 150914	TN0002300515	ALQ14	32	-	-	-	-	NC	4	14	256	
ALQ DA 1/25 070915	TN0002300523	ALQ15	32	-	-	-	-	NC	5	20	178	
ALQ DA 1/28 050916	TN0002300531	ALQ16	32	-	-	-	-	NC	9	37	256	
ALQ DA 1/31 250917	TN0002300549	ALQ17	32	-	-	-	-	NC	5	16	96	
ALQ DA 1/30 161018	TN0002300556	ALQ18	32	-	-	-	-	NC	5	25	150	
ALQ DA 1/16 160919	TN0002300564	ALQ19	32	-	-	-	-	NC -	-	-		
ALQ DA 1/45 201120	TN0002300572	ALQ20	32	-	-	-	-	NC	3	17	58	
ALKIMIA												
ALKIM Da	TN0003800711	ALKDA	32	-	-	-	-	NC -	-	-		
ALKIM Da 04	TN0003800729	ALK04	32	-	-	-	-	NC	3	4	6	
ALK Da 1/10 240603	TN0003800737	ALK03	32	-	-	-	-	NC	3	8	10	
ALKNSLIB1/4j010123	TNPIK1R13738	ALK24	32	-	-	-	-	NC -	-	-		
DISTRIBUTION												
ARTES												
ARTES Da1/4 230712	TN0007300023	ART12	32	-	-	-	-	NC -	-	-		
ARTES Da1/5 040313	TN0007300031	ART13	32	-	-	-	-	NC -	-	-		
CITY CARS												
CITY DA1/3 230919	TN0007550023	CTY19	32	-	-	-	-	NC	9	12	91	
SMART TUNISIE												
SMART DA1/5 070623	TN7IDY8X60S8	SMT23	32	-	-	-	-	NC	31	65	247	
SMART DA1/6 111124	TN7PHUMS9GW2	SMT24	32	-	-	-	-	NC	49	141	422	
MAGASIN GENERAL												
MAG GEN Da 1/2	TN0006440028	MGDA4	32	-	-	-	-	NC -	-	-		
MONOPRIX												
MONOPRIX Da	TN0001000116	MNPDA	32	-	-	-	-	NC	2	5	12	
MNP Da 1/2 100611	TN0001000124	MNP11	32	-	-	-	-	NC	2	2	10	
MNP Da 1/5 040612	TN0001000132	MNP12	32	-	-	-	-	NC -	-	-		
MNP Da 1/5 160615	TN0001000140	MNP15	32	-	-	-	-	NC	15	20	21	
SOTUMAG												
MGR Da1/3 050710	TN0006580021	MGR10	32	-	-	-	-	NC -	-	-		
MGR DA 1/10 201217	TN0006580039	MGR17	32	-	-	-	-	NC -	-	-		
MATIERES PREMIERES												
TPR												
Da TPR 11/149 2006	TN0007270036	TPR08	32	-	-	-	-	NC -	-	-		
TPR Da 1/8 200509	TN0007270044	TPR09	32	-	-	-	-	NC -	-	-		
TPR Da 1/36 250510	TN0007270051	TPR10	32	-	-	-	-	NC	1	3	2	
TPR Da 5/37 150611	TN0007270069	TPR11	32	-	-	-	-	NC	2	12	27	
TPR Da 1/21 250612	TN0007270077	TPR12	32	-	-	-	-	NC	6	46	14	
TPR Da 1/44 250613	TN0007270085	TPR13	32	-	-	-	-	NC	12	124	29	
TPR DA 1/9 260716	TN0007270093	TPR16	32	-	-	-	-	NC	6	14	12	
PETROLE ET GAZ												
SOTRAPIL												
STPIL Da1/10 0703	TN0006660021	SPIL3	32	-	-	-	-	NC	5	13	44	
STPILDA0807 1/10	TN0006660039	SPIL7	32	-	-	-	-	NC -	-	-		
STPIL Da1/25301208	TN0006660047	SPIL8	32	-	-	-	-	NC	14	115	132	
STPIL Da1/20 02712	TN0006660054	SPL12	32	-	-	-	-	NC	9	41	58	
STPIL Da1/33 01713	TN0006660062	SPL13	32	-	-	-	-	NC	18	156	140	
STPIL DA1/17 20614	TN0006660070	SPL14	32	-	-	-	-	NC	20	80	133	
STPL DA1/32 180615	TN0006660088	SPL15	32	-	-	-	-	NC	23	242	200	
STPIL DA1/39 01716	TN0006660096	SPL16	32	-	-	-	-	NC	15	156	114	
STPILDA1/56 300617	TN0006660104	SPL17	32	-	-	-	-	NC	23	337	145	
STPILDA1/39 290618	TN0006660112	SPL18	32	-	-	-	-	NC	34	414	254	
PRODUITS MENAGERS ET DE SOIN PERSONNEL												
EURO-CYCLES												
ECYCL DA1/2 010616	TN0007570021	ECY16	32	-	-	-	-	NC	2	2	18	
ECYC DA1/10 010719	TN0007570039	ECY19	32	-	-	-	-	NC	8	12	14	
ECYC DA1/10 040822	TNUTSNMT2ET9	ECY22	32	-	1	1	1		0,500	33	78	90
ATELIER MEUBLE INTERIEURS												
SAM DA 1/10 280717	TN0007740020	SAM17	32	-	-	-	-	NC	3	5	4	
SAM DA 1/5 300920	TN0007740038	SAM20	32	-	-	-	-	NC	1	1	1	
SAM DA 8/85 241125	TNLPW5AW8TJ4	SAM25	32	-	5	85	38		0,450	164	4 392	1 753
Société d'Articles Hygiéniques												
SAH DA 1/7 050814	TN0007610025	SAH14	32	-	-	-	-	NC	10	17	58	
SAH DA 1/20 050914	TN0007610033	SAH42	32	-	-	-	-	NC	9	32	36	
SAH Da 1/5 230615	TN0007610041	SAH15	32	-	-	-	-	NC	1	1	5	

SAH DA 1/14 250117	TN0007610058	SAH17	32	-	-	-	-	NC	5	12	16	
SAH DA 1/17 070717	TN0007610066	SAH72	32	-	-	-	-	NC	8	29	29	
SAH DA 1/14 131217	TN0007610074	SAH73	32	-	-	-	-	NC	1	1	2	
SAH DA 1/14 010818	TN0007610082	SAH18	32	-	-	-	-	NC	14	78	101	
SAH DA 1/18 031218	TN0007610090	SAH82	32	-	-	-	-	NC	21	149	154	
SAH DA1/4 22082022	TNZTIWM7NY78	SAH22	32	-	3	4	13		3,310	119	573	1 708
SAH DA 1/35 010823	TNG73XSR2T07	SAH23	32	-	2	6	2		0,400	314	3 716	1 359
NEW BODY LINE												
NBL Da1/45 161213	TN0007540032	NBL13	32	-	-	-	-	NC	13	166	18	
NBL DA 1/10 280717	TN0007540040	NBL17	32	-	-	-	-	NC	7	13	6	
OFFICE PLAST												
PLAST DA1/4 161216	TN0007700032	PLS16	32	-	-	-	-	NC	6	10	3	
PLA DA3/100 231020	TN0007700065	PLA20	32	-	-	-	-	NC	12	428	7	
PLA DA7/103 190721	TN0007700081	PLA21	32	-	-	-	-	NC	18	1 283	69	
PLAST DA1/5 190722	TN2H814GI6F8	PLA22	32	-	-	-	-	NC	14	341	27	
SANTÉ												
UNIMED												
UMED D76/509 26716	TN0007720022	UMD16	32	-	1	15	23		1,500	7	115	186
UMD DA11/117 40817	TN0007720030	UMD17	32	-	-	-	-	NC	22	6 770	3 566	
SERVICES FINANCIERS												
ATL												
ATL Da 1/5 290808	TN0004700266	ATL08	32	-	-	-	-	NC	2	4	8	
ATL Da 2/17 261112	TN0004700472	ATL12	32	-	-	-	-	NC	7	28	26	
ATTIJARI LEASING												
ATTIJARI LS ROMPU	TN0006610141	TJLR	32	-	-	-	-	NC	-	-	-	
TJL DA 3/17 210717	TN0006610448	TJL17	32	-	-	-	-	NC	17	428	2 410	
BH LEASING												
ML DA 1/4 250515	TN0006720072	ML15	32	-	-	-	-	NC	8	8	5	
CIL												
CIL DA 2007 1/4	TN0004201042	CIL07	32	-	-	-	-	NC	-	-	-	
CIL Da 1/5 301208	TN0004201117	CIL08	32	-	-	-	-	NC	-	-	-	
CIL Da 1/3 110610	TN0004201216	CIL10	32	-	-	-	-	NC	2	3	50	
CIL Da 1/4 030611	TN0004201281	CIL11	32	-	-	-	-	NC	1	1	6	
CIL DA2/5 15052023	TNEOEJK4P2R7	CIL23	32	-	-	-	-	NC	1	1	5	
HANNIBAL LEASE												
HL DA 1/10 180817	TN0007310378	HL17	32	-	-	-	-	NC	-	-	-	
HL DA37/100 090720	TN0007310519	HL20	32	-	-	-	-	NC	13	267	619	
SPDIT - SICAF												
SPDIT Da 1/24 3512	TN0001400720	SPD12	32	-	-	-	-	NC	3	16	9	
TUNISIE LEASING ET FACTORING												
TUN. LEAS. (Da 10)	TN0002100915	TLSDA	32	-	-	-	-	NC	-	-	-	
TLS Da 1/4	TN0002100956	TLD01	32	-	-	-	-	NC	-	-	-	
TLS Da 1/5(021202)	TN0002100980	TLS02	32	-	-	-	-	NC	-	-	-	
TLS Da 1/6(181203)	TN0002101012	TLS03	32	-	-	-	-	NC	-	-	-	
TLS Da 1/7(061204)	TN0002101061	TLS04	32	-	-	-	-	NC	-	-	-	
TLS Da1/55(010307)	TN0002101152	TLS07	32	-	-	-	-	NC	-	-	-	
TLS Da 1/56 030308	TN0002101210	TLS08	32	-	-	-	-	NC	3	81	77	
TLS Da 1/57 020309	TN0002101319	TLS09	32	-	-	-	-	NC	3	22	14	
TLS Da 1/68 301209	TN0002101392	TLS92	32	-	-	-	-	NC	8	64	34	
TLS Da 1/69 010210	TN0002101400	TLS10	32	-	-	-	-	NC	11	91	45	
TLS Da 3/80 010213	TN0002101590	TLS13	32	-	-	-	-	NC	18	217	306	
TL DA3/83 10022014	TN0002101749	TLS14	32	-	-	-	-	NC	31	466	637	
TL DA2/43 02022015	TN0002101814	TLS15	32	-	-	-	-	NC	18	152	262	
TLS DA1/23 010719	TN0002102044	TLS19	32	-	2	9	15		1,670	31	190	306
TECHNOLOGIE												
TELNET HOLDING												
TLN DA 1/10 010719	TN0007440035	TLN19	32	-	-	-	-	NC	8	28	23	
TELECOMMUNICATIONS												
SOTETEL												
SOTETEL Da1/6	TN0006530059	SOT01	32	-	-	-	-	NC	1	2	4	
SOT Da 1/5 010102	TN0006530067	SOT02	32	-	-	-	-	NC	-	-	-	
SOT Da 1/5 010703	TN0006530075	SOT03	32	-	-	-	-	NC	-	-	-	
SOT Da 1/10 150704	TN0006530083	SOT04	32	-	-	-	-	NC	-	-	-	
SOT Da1/22 010906	TN0006530091	SOT06	32	-	-	-	-	NC	1	7	2	
VOYAGE ET LOISIRS												
TUNISAIR												
TUNISAIR - Da 01	TN0001200419	TAIDA	32	-	-	-	-	NC	-	-	-	
TUNISAIR - Da 04	TN0001200468	TAI04	32	-	-	-	-	NC	1	6	-	
TAIR Da1/10 010799	TN0001200476	TAI99	32	-	-	-	-	NC	-	-	-	
TAIR Da1/10 030700	TN0001200492	TAI00	32	-	-	-	-	NC	1	3	-	
TUNISAIR Da 1/10	TN0001200518	TAI01	32	-	-	-	-	NC	2	32	1	
TAIR Da1/22 310806	TN0001200534	TAI06	32	-	-	-	-	NC	4	46	1	
TAIR Da 1/5 010908	TN0001200542	TAI08	32	-	-	-	-	NC	7	31	1	
TAIR Da1/11 170709	TN0001200567	TAI09	32	-	-	-	-	NC	6	16	-	
Total					57	253	927			3 751	35 641	215 755

Instruments – Obligations

Titres émis par l'Etat

Séance du 23/04/2026											Année 2026			
Valeur	Code ISIN	MNEMO	Groupe	Unité de Cotation	Echanges	Quantité	Capitaux en TND	Clôture	Var. du Jour	Indicateur	Ouverture	Echanges	Quantité	Capitaux en TND
BTA 6.3% Oct 2026	TN0008000580	B1026		21 %	--	--	--	98,000	0.00%	NC	98,000	--	--	--
BTA6.7% Avril 2028	TN0008000606	B0428		21 %	--	--	--	93,100	0.00%	NC	93,100	--	--	--
BTA 7,5% Juil 2032	TN0008000663	B0732		21 %	--	--	--	97,000	0.00%	NC	97,000	--	--	--
BTA 7% Juil 2028	TN0008000697	B0728		21 %	--	--	--	90,500	0.00%	NC	90,500	--	--	--
BTA 7,2% Fev 2027	TN0008000721	B0227		21 %	--	--	--	99,250	0.00%	NC	97,590	12	9200	9 660 687
BTA 7,4% Fev 2030	TN0008000739	B0230		21 %	--	--	--	95,560	0.00%	NC	93,450	8	544	525 748
BTA 7,2% Mai 2027	TN0008000747	B0527		21 %	--	--	--	99,030	0.00%	NC	96,510	7	409	429 343
BTA 8% Nov 2030	TN0008000762	B1130		21 %	--	--	--	97,000	0.00%	NC	97,000	--	--	--
BTA 7,3% Dec 2027	TN0008000770	B1227		21 %	--	--	--	91,050	0.00%	NC	91,050	--	--	--
BTA 7,5% Janv 2028	TN0008000796	B0128		21 %	--	--	--	100,000	0.00%	NC	100,000	--	--	--
BTA 8% Mars 2033	TN0008000804	B0333		21 %	--	--	--	100,000	0.00%	NC	100,000	--	--	--
BTA 6,6% Mars 2027	TN0008000655	B0327		21 %	--	--	--	98,000	0.00%	NC	97,100	1	158	163 697
BTA 7,5% Dec 2028	TN0008000812	B1228		21 %	--	--	--	94,720	0.00%	NC	94,720	--	--	--
E NAT 2021 8,80% B	TN0008000838	NB26		21 %	--	--	--	100,310	0.00%	NC	100,000	2	65 000	6 938 348
E NAT 2021 8,90% C	TN0008000846	NC28		21 %	--	--	--	93,000	0.00%	NC	93,000	--	--	--
ENAT2021 8,70%A PP	TN0008000820	NA26		21 %	--	--	--	100,310	0.00%	NC	97,500	3	157 435	840 802
ENAT2 2021 8,80% B	TN0008000895	NB226		21 %	--	--	--	100,000	0.00%	NC	100,000	--	--	--
ENAT2 2021 8,90% C	TN0008000903	NC228		21 %	--	--	--	95,000	0.00%	NC	95,000	1	6	5 957
ENAT2 HASSAN21 APP	TN0008000853	NH226		21 %	--	--	--	100,000	0.00%	NC	100,000	--	--	--
ENAT22021 8,70%APP	TN0008000887	NA226		21 %	--	--	--	100,410	0.00%	NC	97,000	2	2 200	11 614
ENAT3 2021 8,80% B	TNYZ06UGUZ33	NB3F6		21 %	--	--	--	100,000	0.00%	NC	94,500	2	4 050	417 386
ENAT3 2021 8,90% C	TN3QL5M1QLW6	NC3F8		21 %	--	--	--	100,000	0.00%	NC	100,000	--	--	--
ENAT3 HASSAN2021 B	TNVSDML2VYJ5	NHB36		21 %	--	--	--	100,000	0.00%	NC	100,000	--	--	--
ENAT3 HASSAN2021 C	TNJQ3VIAM1R9	NHC38		21 %	--	--	--	100,000	0.00%	NC	100,000	--	--	--
ENAT32021 8,70%APP	TNZBXQU5RZ91	NA3F6		21 %	--	--	--	95,000	0.00%	NC	97,000	6	2 208	11 147
ENT32021T+2,45%APP	TNSUXW7EBUQ0	NA3V6		21 %	--	--	--	95,000	0.00%	NC	95,000	--	--	--
ENAT3 HASSAN21 APP	TNE5I87AYZT5	NHA36		21 %	--	--	--	100,000	0.00%	NC	100,000	--	--	--
ENAT32021 T+2,55%B	TN5QHYZ8T348	NB3V6		21 %	--	--	--	100,000	0.00%	NC	100,000	--	--	--
ENAT32021 T+2,65%C	TNJP2LP1CVE1	NC3V8		21 %	--	--	--	100,000	0.00%	NC	100,000	--	--	--
ENAT1 2022 A 8,80%	TNPSLOPEJV07	NAF27		21 %	--	--	--	100,000	0.00%	NC	95,000	23	13 918	145 610
ENAT1 2022 B 8,90%	TNHG2VXQ3BGO	NBF29		21 %	--	--	--	98,000	0.00%	NC	100,000	3	52	4 000
ENAT1 2022 C 9,10%	TN5XXZ2454U2	NCF32		21 %	--	--	--	100,000	0.00%	NC	100,000	--	--	--
ENAT1 2022A T+2,4%	TNLEGO8CKWX3	NAV27		21 %	--	--	--	100,000	0.00%	NC	92,500	1	1 170	12 714
ENAT1 2022B T+2,5%	TN00U20VQYS5	NBV29		21 %	--	--	--	100,000	0.00%	NC	100,000	--	--	--
ENAT1 2022CT+2,65%	TNQHMI7RIBR5	NCV32		21 %	--	--	--	100,000	0.00%	NC	100,000	--	--	--
ENAT1 HASSAN2022 A	TNCDR74CL701	NHA27		21 %	--	--	--	100,000	0.00%	NC	100,000	--	--	--
ENAT1 HASSAN2022 B	TNBHB9XIP394	NHB29		21 %	--	--	--	100,000	0.00%	NC	100,000	--	--	--
ENAT1 HASSAN2022 C	TNW1CN5IM5T4	NHC32		21 %	--	--	--	100,000	0.00%	NC	100,000	--	--	--
ENAT2 2022 9,35% B	TNQVHB5WZ2K2	NB2F9		21 %	--	--	--	97,100	0.00%	NC	101,750	1	100	8 250
ENAT2 2022 9,60% C	TNI9EO2MTU05	NC2F2		21 %	--	--	--	100,700	0.00%	NC	100,700	--	--	--
ENAT2 2022T+2,40%C	TN11TIBOEPV4	NC2V2		21 %	--	--	--	100,000	0.00%	NC	100,000	--	--	--
ENAT2 HASSAN2022 B	TNU9AUB15T16	NH2B9		21 %	--	--	--	100,000	0.00%	NC	100,000	--	--	--
ENAT2 HASSAN2022 C	TN714WHHNWN4	NH2C2		21 %	--	--	--	100,000	0.00%	NC	100,000	--	--	--
ENAT2 HASSAN22 APP	TNM460WVRP06	NH2A7		21 %	--	--	--	65,000	0.00%	NC	65,000	--	--	--
ENAT22022 9,25%APP	TNJ1M1ZAWYG5	NA2F7		21 %	--	--	--	97,000	0.00%	NC	99,000	4	23 155	246 822
ENAT22022 T+2,2% B	TNF00WIRG8H7	NB2V9		21 %	--	--	--	100,000	0.00%	NC	100,000	--	--	--
ENT2 22 T+2,15%APP	TNQCK0BPZ5A4	NA2V7		21 %	--	--	--	100,000	0.00%	NC	100,000	1	1 500	15 830
ENAT3 2022 9,35% B	TNRGVS08DE36	NB3F9		21 %	--	--	--	100,170	0.00%	NC	100,170	--	--	--
ENAT3 2022 9,60% C	TN444WPDZ0C1	NC3F2		21 %	--	--	--	100,000	0.00%	NC	100,000	--	--	--
ENAT3 2022T+2,40%C	TNIZ090I5G66	NC3V2		21 %	--	--	--	100,000	0.00%	NC	100,000	--	--	--
ENAT32022 9,25%APP	TNXNSU5ILB12	NA3F7		21 %	--	--	--	98,000	0.00%	NC	93,000	3	2 965	29 817
ENAT32022 T+2,2% B	TN0JN6PVVH38	NB3V9		21 %	--	--	--	100,000	0.00%	NC	100,000	--	--	--
ENT3 22 T+2,15%APP	TNWL10DSWXK1	NA3V7		21 %	--	--	--	99,000	0.00%	NC	99,000	--	--	--
BTA 8,8% Sept 2032	TNJL4N1SD7B2	B0932		21 %	--	--	--	100,000	0.00%	NC	100,000	--	--	--
ENAT4 2022 9,4% B	TNWRCVSYL730	NB4F9		21 %	--	--	--	100,000	0.00%	NC	96,000	1	99	8 179
ENAT4 2022 9,60% C	TNEFCT8MXYZ3	NC4F2		21 %	--	--	--	100,000	0.00%	NC	100,000	--	--	--
ENAT4 2022T+2,25%C	TNVFSFLG1FH4	NC4V2		21 %	--	--	--	100,000	0.00%	NC	100,000	--	--	--
ENAT4 HASSAN2022 C	TNQR5G236GA1	NH4C2		21 %	--	--	--	100,000	0.00%	NC	100,000	--	--	--
ENAT42022 9,35%APP	TNOAYHSVTHY1	NA4F7		21 %	--	--	--	99,000	0.00%	NC	99,000	3	6 201	63 723
ENAT42022T+2,05% B	TN7PM93UZP50	NB4V9		21 %	--	--	--	100,000	0.00%	NC	100,000	--	--	--
ENAT4HASSAN2022APP	TNA3G5IE2961	NH4A7		21 %	--	--	--	100,000	0.00%	NC	100,000	--	--	--
ENT4 2022 T+2% APP	TN2MVOGUKOA5	NA4V7		21 %	--	--	--	100,750	0.00%	NC	100,750	--	--	--
BTA 8% Janv 2029	TNHUVZNLATV4	B0129		21 %	--	--	--	100,000	0.00%	NC	100,000	--	--	--
ENAT1 2023 9,95% C	TNKTKE05CIW5	NCF33		21 %	--	--	--	99,000	0.00%	NC	99,000	--	--	--
ENAT1 2023 9,8% B	TNCGJF5TW027	NBF30		21 %	--	--	--	93,500	0.00%	NC	93,500	--	--	--
ENAT1 2023T+1,95%C	TNHZAONAPWF9	NCV33		21 %	--	--	--	100,620	0.00%	NC	100,620	--	--	--
ENAT1 HASSAN2023 B	TN36Q80XFK87	NHB30		21 %	--	--	--	100,000	0.00%	NC	100,000	--	--	--
ENAT12023 9,75%APP	TN6DQ00JBLT7	NAF28		21 %	--	2	390	97,010	0.01%		97,000	10	51 877	567 121

ENAT12023T+1,75% B	TN3C6DVEWM76	NBV30	21 %	-	-	-	100,000	0,00%	NC	100,000	-	-	-
ENAT1HASSAN2023APP	TNJT7SUL9423	NHA28	21 %	-	-	-	100,000	0,00%	NC	100,000	-	-	-
ENT12023T+1,7% APP	TNBYT7TD19Z0	NAV28	21 %	-	-	-	100,000	0,00%	NC	91,000	1	3926	39 614
ENAT2 2023 9,8% B	TNCR2TMAK1K8	NB2F0	21 %	-	-	-	99,000	0,00%	NC	99,000	-	-	-
ENAT2 2023 9,95% C	TNNZ2M9ZHIT3	NC2F3	21 %	-	-	-	97,000	0,00%	NC	97,000	-	-	-
ENAT2 2023T+1,95%C	TNDRFUSQRGB4	NC2V3	21 %	-	-	-	100,000	0,00%	NC	100,000	-	-	-
ENAT2 HASSAN23 APP	TNS7ORLC1A97	NH2A8	21 %	-	-	-	63,000	0,00%	NC	70,000	2	449	2 829
ENAT22023 9,75%APP	TNNI3UPDY012	NA2F8	21 %	-	2	790	98,010	0,00%	NC	99,010	44	23 946	257 227
ENAT22023T+1,75% B	TNN50G7PX8W5	NB2V0	21 %	-	-	-	100,000	0,00%	NC	100,000	-	-	-
ENT22023T+1,7% APP	TNH0FRXHSG72	NA2V8	21 %	-	-	-	97,000	0,00%	NC	97,000	4	14 657	157 384
BTA 8,25% Juin2031	TNNO5OORH1F1	B0631	21 %	-	-	-	95,300	0,00%	NC	95,300	-	-	-
BTA 9,4% aout 2033	TNNUS2JABSF6	B0833	21 %	-	-	-	99,950	0,00%	NC	100,010	1	800	831 328
BTA 9,5% aout 2035	TN19GXXADLDO	B0835	21 %	-	-	-	100,000	0,00%	NC	100,000	-	-	-
BTA 9% sept 2029	TNLRQIPOOJY4	B0929	21 %	-	-	-	99,100	0,00%	NC	98,700	2	430	438 126
ENAT3 2023 9,8% B	TNVE955M6R90	NB3F0	21 %	-	-	-	100,000	0,00%	NC	100,000	-	-	-
ENAT3 2023 9,95% C	TNDSN3G1YQE9	NC3F3	21 %	-	-	-	100,000	0,00%	NC	100,000	-	-	-
ENAT3 2023T+1,95%C	TNOLAJZU8LX6	NC3V3	21 %	-	-	-	100,000	0,00%	NC	100,000	-	-	-
ENAT32023 9,75%APP	TNPECGNMPEV9	NA3F8	21 %	-	-	-	98,500	0,00%	NC	100,000	1	1 000	10 363
ENAT32023T+1,75% B	TNRS9CVT3SJ7	NB3V0	21 %	-	-	-	100,000	0,00%	NC	100,000	-	-	-
ENT32023T+1,7% APP	TNVI299YK4C1	NA3V8	21 %	-	-	-	97,500	0,00%	NC	97,500	-	-	-
ENAT4 2023 9,8% B	TNBII1MJCEF3	NB4F0	21 %	-	-	-	101,700	0,00%	NC	100,000	1	70 000	7 192 299
ENAT4 2023T+1,95%C	TN10K3C5R1G1	NC4V3	21 %	-	-	-	100,000	0,00%	NC	100,000	-	-	-
ENAT4 HASSAN2023 C	TNT8JDM5JP7	NH4C3	21 %	-	-	-	100,000	0,00%	NC	100,000	-	-	-
ENAT4 HASSAN23 APP	TNNS9SUDVGS5	NH4A8	21 %	-	-	-	100,000	0,00%	NC	100,000	-	-	-
ENAT42023 9,75%APP	TNGVARQJ07Y7	NA4F8	21 %	-	-	-	97,000	0,00%	NC	96,000	2	1 046	10 475
ENAT42023 9,95% C	TNBSXXEKBF8	NC4F3	21 %	-	-	-	100,000	0,00%	NC	100,000	-	-	-
ENAT42023T+1,75% B	TNMCXP11EE2	NB4V0	21 %	-	-	-	100,000	0,00%	NC	100,000	-	-	-
ENAT1 2024 9,8% B	TNUWXR58DVH5	NBF31	21 %	-	-	-	101,300	0,00%	NC	101,300	-	-	-
ENAT1 2024 9,95% C	TNRLFZ5FIX29	NCF34	21 %	-	-	-	100,000	0,00%	NC	100,000	-	-	-
ENAT1 2024T+1,95%C	TN85T11TY25	NCV34	21 %	-	-	-	100,000	0,00%	NC	100,000	-	-	-
ENAT12024 9,75%APP	TNLI8MDN3K59	NAF29	21 %	-	-	-	99,000	0,00%	NC	100,000	12	11 840	118 353
ENAT12024T+1,75% B	TN2781ZB9E10	NBV31	21 %	-	-	-	100,000	0,00%	NC	100,000	-	-	-
ENAT1HASSAN2024 B	TNVOIKZMIV2	NHB31	21 %	-	-	-	100,000	0,00%	NC	100,000	-	-	-
ENAT1HASSAN2024APP	TNX8RLJOS6K2	NHA29	21 %	-	-	-	100,000	0,00%	NC	100,000	-	-	-
ENT12024T+1,7% APP	TNJ48E224391	NAV29	21 %	-	-	-	100,000	0,00%	NC	100,000	-	-	-
ENAT2 2024 9,8% B	TNXOK9990B08	NB2F1	21 %	-	-	-	101,300	0,00%	NC	101,300	-	-	-
ENAT2 2024 9,95% C	TN5W126K4E0	NC2F4	21 %	-	-	-	100,000	0,00%	NC	100,000	-	-	-
ENAT2 2024T+1,95%C	TN8KXKPKVQU2	NC2V4	21 %	-	-	-	100,000	0,00%	NC	100,000	-	-	-
ENAT22024 9,75%APP	TNGB6J5LA0W7	NA2F9	21 %	-	-	-	96,300	0,00%	NC	96,000	12	13 310	139 068
ENAT22024T+1,75% B	TNC6WBFURIQ8	NB2V1	21 %	-	-	-	100,000	0,00%	NC	100,000	-	-	-
ENAT2HASSAN2024 B	TNSTVM3VL445	NH2B1	21 %	-	-	-	100,000	0,00%	NC	100,000	-	-	-
ENAT2HASSAN24APP	TNNC5BCJLRM3	NH2A9	21 %	-	-	-	100,000	0,00%	NC	100,000	-	-	-
ENT22024T+1,7% APP	TN2ZCQJFHW9	NA2V9	21 %	-	-	-	100,000	0,00%	NC	100,000	-	-	-
ENAT3 2024 9,8% B	TNFC807A98F4	NB3F1	21 %	-	-	-	101,540	0,00%	NC	101,540	-	-	-
ENAT3 2024 9,95% C	TNPDPDY2398	NC3F4	21 %	-	-	-	100,000	0,00%	NC	100,000	-	-	-
ENAT3 2024T+1,95%C	TNLBC9INKV10	NC3V4	21 %	-	-	-	100,000	0,00%	NC	100,000	-	-	-
ENAT3 HASSAN2024 B	TNINM11131F4	NH3B1	21 %	-	-	-	100,000	0,00%	NC	100,000	-	-	-
ENAT32024 9,75%APP	TNBDWIX8EYF6	NA3F9	21 %	-	-	-	98,000	0,00%	NC	94,500	2	2 600	26 241
ENAT32024T+1,75% B	TNA00T7V1X56	NB3V1	21 %	-	-	-	100,000	0,00%	NC	100,000	-	-	-
ENT32024T+1,7% APP	TNZ2FOAA1509	NA3V9	21 %	-	-	-	100,000	0,00%	NC	100,000	-	-	-
BTA 9,70% Oct 2027	TN9EGH9CQ82	B1027	21 %	-	-	-	101,830	0,00%	NC	100,000	2	100	105 178
BTA 9,87% Oct 2031	TNOODT102PF5	B1031	21 %	-	-	-	100,000	0,00%	NC	100,000	-	-	-
BTA 9,80% Oct 2028	TN87SF5T9R03	B1028	21 %	-	-	-	100,000	0,00%	NC	100,000	-	-	-
ENAT4 2024 9,8% B	TN9092FJVKK8	NB4F1	21 %	-	-	-	101,400	0,00%	NC	101,400	-	-	-
ENAT4 2024 9,95% C	TNGCLJS7FYQ7	NC4F4	21 %	-	-	-	102,400	0,00%	NC	102,400	-	-	-
ENAT4 2024T+1,95%C	TNTPNCECEBC3	NC4V4	21 %	-	-	-	100,000	0,00%	NC	100,000	-	-	-
ENAT4 HASSAN2024 B	TNZQNUDKX2Y3	NH4B1	21 %	-	-	-	100,000	0,00%	NC	100,000	-	-	-
ENAT42024 9,75%APP	TN9CYAY77XT1	NA4F9	21 %	-	-	-	102,700	0,00%	NC	95,000	6	64 400	676 561
ENAT42024T+1,75% B	TN45VKDAPM79	NB4V1	21 %	-	-	-	100,000	0,00%	NC	100,000	-	-	-
ENT42024T+1,7% APP	TNSAWK5L94U9	NA4V9	21 %	-	-	-	100,000	0,00%	NC	100,000	-	-	-
BTA 9,89% Juin2033	TNI5BPOGW9F1	B0633	21 %	-	-	-	100,000	0,00%	NC	100,000	-	-	-
BTA 9,90% Dec 2034	TNXJGTAROH4	B1234	21 %	-	-	-	100,000	0,00%	NC	100,000	-	-	-
BTA 9,87% Janv2032	TNCAUIIJ413	B0132	21 %	-	-	-	104,490	0,00%	NC	101,310	2	600	615 756
BTA 9,83% mars2034	TNV7HGOLTYL8	B0334	21 %	-	-	-	100,000	0,00%	NC	100,000	-	-	-
BTA 9,28% juin2028	TNL8K8A9Q440	B0628	21 %	-	-	-	100,000	0,00%	NC	100,000	-	-	-
BTA 9,49% juin2034	TNB55WVB032	B0634	21 %	-	-	-	100,000	0,00%	NC	100,000	-	-	-
BTA 9,37% juin2029	TNNC6SZ1UFM6	B0629	21 %	-	-	-	100,270	0,00%	NC	100,000	1	100	105 687
BTA 9,45% juil2035	TNEHPA8HGP7	B0735	21 %	-	-	-	100,000	0,00%	NC	100,000	-	-	-
BTA 9,31% juin2030	TNXS9NK4WGP1	B0630	21 %	-	-	-	101,760	0,00%	NC	100,730	5	700	748 327
BTA 9,28% mars2029	TN5NNTYOMW72	B0329	21 %	-	-	-	100,000	0,00%	NC	100,000	-	-	-
BTA 9,40% Dec 2035	TNQEWV1AZTU8	B1235	21 %	-	-	-	100,000	0,00%	NC	100,000	-	-	-
BTA 7,75% Mars2035	TNRZET64V1L9	B0335	21 %	-	-	-	100,000	0,00%	NC	100,000	-	-	-
BTA 7,75% Mars2036	TN673BVAIRO4	B0336	21 %	-	-	-	100,000	0,00%	NC	100,000	-	-	-
BTA 7,75% Mars2038	TNEF0249ZM68	B0338	21 %	-	-	-	100,000	0,00%	NC	100,000	-	-	-
BTA 7,50% Sept2034	TN7AELB464P3	B0934	21 %	-	-	-	100,000	0,00%	NC	100,000	-	-	-
BTA 8,45% Sept2030	TNGTIJFRR1B4	B0930	21 %	-	-	-	100,000	0,00%	NC	100,000	-	-	-
Total				4	1180	12 322					194	552 151	31 581 610

Obligations privées

Séance du 23/04/2026

Année 2026

Secteur / Émetteur / Valeur	Code ISIN	MNEMO	Groupe	Unitée de Cotation	Echanges	Quantité	Capitaux en TND	Clôture	Var. du Jour	Indicateur	Ouverture	Echanges	Quantité	Capitaux en TND
BANQUES														
ABC TUNISIE														
ABCB0627 11.5%P7-2	TN0007780075	AC20B		21 %	-	-	-		100,000	0,00%	NC	100,000 -	-	-
AMEN BANK														
AB0528 7.0%AP20	TN0003400330	ABS8B		21 %	-	-	-		100,000	0,00%	NC	100,000 -	-	-
ABSC0228 9.4%AP7-2	TN0003400678	ABS3C		21 %	-	-	-		100,000	0,00%	NC	100,000 -	-	-
AB SA0428T+2.7P7-2	TN0003400686	ABS1A		21 %	-	-	-		100,000	0,00%	NC	100,000 -	-	-
AB SB0431T+2.8AP10	TN0003400694	ABS1B		21 %	-	-	-		100,000	0,00%	NC	100,000 -	-	-
ABSA1028 10.05%AP5	TNDE9EH7SA12	AB3AF		21 %	-	-	-		100,000	0,00%	NC	100,000 -	-	-
ABSA1028T+2.15%AP5	TNL8PGUB9C93	AB3AV		21 %	-	-	-		100,000	0,00%	NC	100,000 -	-	-
ABSC1030 10.2%P7-2	TN5PTKYMCD13	AB3CF		21 %	-	-	-		100,000	0,00%	NC	100,000 -	-	-
ABSC1030T+2.3%P7-2	TNTMJ1DJ4SH4	AB3CV		21 %	-	-	-		100,000	0,00%	NC	100,000 -	-	-
ABSD1030 10.3% IF7	TNOGGAF4RX47	AB3DF		21 %	-	-	-		100,000	0,00%	NC	100,000 -	-	-
ABSD1030 T+2.4%IF7	TNR3ZRJWC984	AB3DV		21 %	-	-	-		100,000	0,00%	NC	100,000 -	-	-
ABSA1130T+1.65%AP5	TNQK7QIECB53	ABS5A		21 %	-	-	-		100,000	0,00%	NC	100,000	2	35
ABSB1132T+1.75P7-2	TNA3Z7AYXX2	ABS5B		21 %	-	-	-		100,000	0,00%	NC	100,000	1	30 000
ARAB TUNISIAN BANK														
ATB0527T+1.75%AP20	TN0003600491	ATB7C		21 %	-	-	-		100,000	0,00%	NC	100,000 -	-	-
ATB0532T+2.0%AP25	TN0003600509	ATB7D		21 %	-	-	-		100,000	0,00%	NC	100,000 -	-	-
ATB0529 5.9%P20-5	TN0003600582	ATBB2		21 %	-	-	-		100,000	0,00%	NC	100,000 -	-	-
ATBSB0328T+2.1AP10	TN0003600657	ATBSB		21 %	-	-	-		100,000	0,00%	NC	100,000 -	-	-
BANQUE DE TUNISIE ET DES EMIRATS														
BTE0930 5.85%AP20	TN0001300607	BE10B		21 %	-	-	-		100,000	0,00%	NC	100,000 -	-	-
BTE0232 6.25%P20	TN0001300623	BE11F		21 %	-	-	-		100,000	0,00%	NC	100,000 -	-	-
BTEB0127 11.5%P7-2	TN0001300680	BE98F		21 %	-	-	-		100,000	0,00%	NC	100,000 -	-	-
BTEB0127T+3.25P7-2	TN0001300698	BE98V		21 %	-	-	-		100,000	0,00%	NC	100,000 -	-	-
BANQUE INTERNATIONALE ARABE DE TUNISIE														
BSA0627 8.75% P5PP	TNOS9Z1IOG78	B22AF		21 %	-	-	-		100,000	0,00%	NC	100,000 -	-	-
BSA0627T+2.55%P5PP	TN2XZTDCR70	B22AV		21 %	-	-	-		100,000	0,00%	NC	100,000 -	-	-
BSB0627 8.75% P5	TNBLRFH96SL4	B22BF		21 %	-	-	-		100,130	0,00%	NC	100,130 -	-	-
BSB0627T+2.55% P5	TNUALDKV3BS3	B22BV		21 %	-	-	-		100,000	0,00%	NC	100,000 -	-	-
BSC0627 9.15% IF5	TNODT4SXV9P9	B22CF		21 %	-	-	-		98,440	0,00%	NC	98,440 -	-	-
BSC0627T+2.95% IF5	TN9MG9SI38K0	B22CV		21 %	-	-	-		102,020	0,00%	NC	91,720	2	3 280
BSD0629 9.20% P7-2	TN8J8QFA4123	B22DF		21 %	-	-	-		100,000	0,00%	NC	100,000 -	-	-
BSD0629 T+3% P7-2	TNGOJL1IIN67	B22DV		21 %	-	-	-		100,000	0,00%	NC	100,000 -	-	-
BSE0629 9.45% IF7	TNPZ2BZUFO23	B22EF		21 %	-	-	-		100,000	0,00%	NC	100,000 -	-	-
BSE0629T+3.25% IF7	TN4IAOG1Z7S3	B22EV		21 %	-	-	-		100,000	0,00%	NC	100,000 -	-	-
BSF0632 9.60%P10-5	TNGQ611JKPR4	B22FF		21 %	-	-	-		100,000	0,00%	NC	100,000 -	-	-
BSF0632T+3.35P10-5	TNDJUT047VF9	B22FV		21 %	-	-	-		100,180	0,00%	NC	100,180 -	-	-
BSG0632 9.70% IF10	TNF5FT39R800	B22GF		21 %	-	-	-		100,760	0,00%	NC	100,760 -	-	-
BSG0632T+3.45%IF10	TNHD4NKEWF69	B22GV		21 %	-	-	-		100,000	0,00%	NC	100,000 -	-	-
BANQUE TUNISO KOWEITTIENNE														
BTK0230 5.85%P20	TN0004620142	BTK9D		21 %	-	-	-		100,000	0,00%	NC	100,000 -	-	-
BTK0130 T+2.5% AP5	TN3Z8BRRN997	BTK24		21 %	-	-	-		100,000	0,00%	NC	100,000 -	-	-
BH BANK														
BH SC1028 9.1%P7-2	TNOPIDORGAE6	BS21C		21 %	-	-	-		99,970	0,00%	NC	99,970 -	-	-
BHSA1026T+2.55P5-1	TNSH8NXC1WC4	BS21A		21 %	-	-	-		101,170	0,00%	NC	100,860	2	2 877
BHSA1026T+2.7%INF5	TNIHW049ARG5	BS21B		21 %	-	-	-		100,000	0,00%	NC	100,000 -	-	-
BHSD1028T+2.9%P7-2	TNA4HARL4UU5	BS21D		21 %	-	-	-		100,000	0,00%	NC	100,000 -	-	-
SOCIETE TUNISIENNE DE BANQUE														
STB0528T+1.75%AP20	TN0002601003	STB8C		21 %	-	-	-		100,000	0,00%	NC	100,000 -	-	-
STB0533 T+2.0%AP25	TN0002601011	STB8D		21 %	-	-	-		100,000	0,00%	NC	100,000 -	-	-
STB SC1126 11%P7-2	TN0002601169	S91CF		21 %	-	-	-		100,150	0,00%	NC	100,150 -	-	-
STBSC1126T+2.8P7-2	TN0002601177	S91CV		21 %	-	-	-		100,000	0,00%	NC	100,000 -	-	-
STBSD1126 11.5%IF7	TN0002601185	S91D		21 %	-	-	-		100,000	0,00%	NC	100,000 -	-	-
STB SC0427 11%P7-2	TN0002601219	S20CF		21 %	-	-	-		100,150	0,00%	NC	100,150 -	-	-
STBSA0127 8.7% AP5	TNWQSOZ65V8	S21AF		21 %	-	-	-		99,520	0,00%	NC	99,520 -	-	-
STBSA0127T+2.3%AP5	TN8X3G2LYOR8	S21AV		21 %	-	-	-		98,820	0,00%	NC	98,820 -	-	-
STBSB0127 8.95%IF5	TNTGLIP3KDL6	S21BF		21 %	-	-	-		100,000	0,00%	NC	100,000 -	-	-
STBSB0127T+2.55IF5	TN4UMLP967X2	S21BV		21 %	-	-	-		100,000	0,00%	NC	100,000 -	-	-
STBSC0127 9.1% AP5	TNXFR5BNBPM9	S21CF		21 %	-	-	-		100,000	0,00%	NC	100,000 -	-	-
STBSC0127T+2.7%AP5	TN2MYCPO47G7	S21CV		21 %	-	-	-		100,000	0,00%	NC	100,000 -	-	-
STBSD0127 9.35%IF5	TNL6Z2LXMEP5	S21DF		21 %	-	-	-		100,000	0,00%	NC	100,000 -	-	-
STBSE0127 8.7% AP5	TNOR77XCOAHO	S21EF		21 %	-	-	-		100,000	0,00%	NC	100,000 -	-	-
UNION BANCAIRE POUR LE COMMERCE ET L INDUSTRIE														
UBCIS1130 9.30%AP5	TNTWU2KQRW54	UBS5A		21 %	-	-	-		100,000	0,00%	NC	100,000	2	600
UBCIS1132 9.4%P7-2	TN8S8S99B8S7	UBS5C		21 %	-	-	-		100,000	0,00%	NC	100,000 -	-	-
UBCIS0131 9.10%AP5	TN4X28FG1HN5	UBS2A		21 %	-	-	-		100,000	0,00%	NC	100,000 -	-	-
UBCIS0133 9.2%P7-2	TNATYLQMS1D3	UBS2C		21 %	-	-	-		100,000	0,00%	NC	100,000 -	-	-
UNION INTERNATIONALE DE BANQUES														
UIB0729 5.85%AP20	TN0003900248	UB91C		21 %	-	-	-		95,000	0,00%	NC	95,000 -	-	-
UIB0831 6.3%P20	TN0003900263	U111B		21 %	-	-	-		94,070	0,00%	NC	91,600	4	8 943
UIB0133 6.70% AP20	TN0003900305	UB21C		21 %	-	-	-		100,000	0,00%	NC	100,000 -	-	-

WIFACK INTERNATIONAL BANK													
WIB ID 0626 11%P7	TN0007200207	WB19D	21 %	-	-	-	100,000	0,00%	NC	100,000	-	-	-
WIBIC0626 10.75%P7	TN0007200199	WB19C	21 %	-	-	-	98,000	0,00%	NC	98,000	-	-	-
WCO133 10.25%P10-2	TNMC9HTIB5A4	WB22C	21 %	-	-	-	100,000	0,00%	NC	100,000	-	-	-
WIB A 0128 9.25%P5	TNR4CLXNS261	WB22A	21 %	-	-	-	100,000	0,00%	NC	100,000	-	-	-
WIBB0130 9.75%P7-2	TN6K3B3UUB12	WB22B	21 %	-	-	-	100,000	0,00%	NC	100,000	-	-	-
SERVICES FINANCIERS													
ARAB TUNISIAN LEASE													
ATL A0127 9.6% AP5	TNFUHZ3R7VR5	AT21A	21 %	-	-	-	100,900	0,00%	NC	99,580	2	1820	37455
ATL B0129 9.8%P7-2	TN6KZZZEJ5N2	AT21B	21 %	-	-	-	100,000	0,00%	NC	100,000	-	-	-
ATLB1029 10.3%P7-2	TNNW3558ZUL9	AT22B	21 %	-	-	-	100,000	0,00%	NC	100,000	-	-	-
ATL A 1027 10% AP5	TN8DSPOQBC06	AT22A	21 %	-	-	-	100,000	0,00%	NC	99,010	4	6160	258794
ATLA0228 10.5% AP5	TNMA55MMDD46	AT23A	21 %	-	-	-	100,000	0,00%	NC	100,000	-	-	-
ATLB0230 10.7%P7-2	TNBW945JEA5	AT23B	21 %	-	-	-	100,000	0,00%	NC	100,000	-	-	-
ATLA1028 10.7% AP5	TN06F5NFW3K1	A232A	21 %	-	-	-	99,340	0,00%	NC	99,340	-	-	-
ATLB1030 10.9%P7-2	TNWYE1PN6WF5	A232B	21 %	-	-	-	100,000	0,00%	NC	100,000	-	-	-
ATL0529 10.55% AP5	TNIKWGWVBC02	AT241	21 %	-	-	-	101,800	0,00%	NC	99,250	2	3510	311340
ATL0130 10.35% AP5	TNTUDMZLCA16	AT242	21 %	-	-	-	102,290	0,00%	NC	100,000	1	700	58600
ATL0830 9.65% AP5	TNHOASGSR955	AT251	21 %	-	-	-	102,320	0,00%	NC	100,000	3	1918	207101
ATL0331 9.15% AP5	TN7XUIXDVQY8	AT252	21 %	-	-	-	100,000	0,00%	NC	100,000	-	-	-
ATTIJARI LEASING													
TJL A 0927 10% AP5	TN4J4VCBM140	JL22F	21 %	-	-	-	100,000	0,00%	NC	100,000	-	-	-
TJLB927 T+2.75%AP5	TNCTFWUXV74	JL22V	21 %	-	-	-	100,000	0,00%	NC	100,000	-	-	-
TJL 1028 10.7% AP5	TNMEZPU3I4U2	JL23F	21 %	-	-	-	100,000	0,00%	NC	100,000	-	-	-
TJL 0329 10.6% AP5	TN06AI2ZFD03	JL24F	21 %	-	-	-	99,610	0,00%	NC	99,610	1	192	11488
TJL 0329T+2.5% AP5	TN88JDDM1JY5	JL24V	21 %	-	-	-	100,000	0,00%	NC	100,000	-	-	-
BTK LEASING													
BTKLS0930 9.4% AP5	TN1T1YC5F1E6	BTKLF	21 %	-	-	-	100,000	0,00%	NC	100,000	-	-	-
BTKLS930T+2.25%AP5	TNTFJOAWNBP7	BTKLV	21 %	-	-	-	100,000	0,00%	NC	100,000	-	-	-
COMPAGNIE INTERNATIONALE DE LEASING													
CIL0628 10,55% AP5	TNY1F6BOX6F5	CL23F	21 %	-	-	-	101,330	0,00%	NC	100,000	1	500	33078
DAAM TAMWEEL													
DAAM1030 10.1% AP5	TNTEPPETCXN3	DAM25	21 %	-	-	-	100,000	0,00%	NC	100,000	-	-	-
ENDA TAMWEEL													
ENDA A0729 10,8%P5	TNCYRRNQ4UA6	ENDAF	21 %	-	-	-	99,250	0,00%	NC	99,250	-	-	-
ENDA A0729T+2.9%P5	TN44RRP7AMA4	ENDAV	21 %	-	-	-	100,000	0,00%	NC	100,000	-	-	-
ENDA B0731 11%P7-2	TNNEAGRSFOD0	ENDBF	21 %	-	-	-	100,000	0,00%	NC	100,000	-	-	-
ENDA A0630 10%P5	TN632S5V0835	NDAAF	21 %	-	-	-	100,000	0,00%	NC	100,000	-	-	-
ENDA A0630T+2.5%P5	TNJUB2R91MN4	NDAAV	21 %	-	-	-	100,000	0,00%	NC	100,000	-	-	-
ENDAB632 10.2%P7-2	TNUPKQSV5F28	NDABF	21 %	-	-	-	100,000	0,00%	NC	100,000	-	-	-
HANNIBAL LEASE													
HLB0228 10,1%AP7-2	TN0007310584	H211B	21 %	-	-	-	100,000	0,00%	NC	100,000	-	-	-
HL A0327 9.6% AP5	TN77U54Q5NV3	H22AF	21 %	-	-	-	100,000	0,00%	NC	100,000	-	-	-
HL B0329 9.8%P7-2	TNJQTACHIQQ5	H22BF	21 %	-	-	-	100,000	0,00%	NC	100,000	-	-	-
HLA0328 10.75% AP5	TNL7VQZVHR54	H231F	21 %	-	-	-	100,000	0,00%	NC	100,000	-	-	-
HLB0328 T+2.6% AP5	TNAGSVAVF5T2	H231V	21 %	-	-	-	100,000	0,00%	NC	100,000	-	-	-
HL A0429 10.7% AP5	TNAQSF8ZD1W1	H241F	21 %	-	-	-	100,000	0,00%	NC	100,000	-	-	-
HL 0430 10.20% AP5	TN1PFTZ4HEM1	HL251	21 %	-	-	-	100,000	0,00%	NC	100,000	-	-	-
TAYSIR MICROFINANCE													
TAY A1029 10,9%P5	TNEDMOU67Y09	TAYAF	21 %	-	-	-	100,000	0,00%	NC	100,000	-	-	-
TAY A1029T+2.95%P5	TNYQ67ISIXE1	TAYAV	21 %	-	-	-	100,000	0,00%	NC	100,000	-	-	-
TAYB1031 11.1%P7-2	TNAX90TPIFM2	TAYBF	21 %	-	-	-	100,000	0,00%	NC	100,000	-	-	-
TAYB1031T+3.2%P7-2	TNS5SWT6FD4	TAYBV	21 %	-	-	-	100,000	0,00%	NC	100,000	-	-	-
TAYSIR 0431 9,4%P5	TNDCNOPSCAD9	TAY6F	21 %	-	-	-	100,000	0,00%	NC	100,000	-	-	-
TAYSIRO431T+2,4%P5	TNRVE5COXCO6	TAY6V	21 %	-	-	-	100,000	0,00%	NC	100,000	-	-	-
TUNISIE LEASING ET FACTORING													
TL B0626 11.7%P7-2	TN0002102127	T91BF	21 %	-	-	-	102,630	0,00%	NC	102,630	-	-	-
TLF SA1026 9.8%AP5	TNZSBU7F6WY7	T21SA	21 %	-	-	-	100,880	0,00%	NC	100,880	-	-	-
TLF 0427 9.6% AP5	TNYJL6N2AEP6	TL22F	21 %	-	-	-	100,440	0,00%	NC	100,440	-	-	-
TLF0427 T+2.75%AP5	TNKH48FZVRH1	TL22V	21 %	-	-	-	100,000	0,00%	NC	100,000	-	-	-
TLF 1027 10% AP5	TNXIY8MEDJE3	T222F	21 %	-	-	-	100,000	0,00%	NC	100,000	-	-	-
TLF1027 T+2.75%AP5	TNRO099VZUY8	T222V	21 %	-	-	-	100,000	0,00%	NC	100,000	-	-	-
TLF0428 10,55% AP5	TN99P72UERY9	TL231	21 %	-	-	-	100,000	0,00%	NC	100,000	-	-	-
TLF0129 10,70% AP5	TNMCJHUZPRD0	TL23F	21 %	-	-	-	101,760	0,00%	NC	99,130	3	3910	244742
TLF0129T+2.5%AP5	TNQYE48RCJT2	TL23V	21 %	-	-	-	100,000	0,00%	NC	100,000	-	-	-
TLF 0529T+2.5% AP5	TNUSNP2H8PH1	TL24V	21 %	-	-	-	100,000	0,00%	NC	100,000	-	-	-
TLF0529 10,60% AP5	TN4SCYXIVY5	TL24F	21 %	-	-	-	102,510	0,00%	NC	100,000	1	350	31451
TLF0929 10,50% AP5	TNPEOBZ0LR6	T242F	21 %	-	-	-	100,000	0,00%	NC	100,000	-	-	-
TLF0929 T+2.5% AP5	TNP89T6GPQD0	T242V	21 %	-	-	-	100,000	0,00%	NC	100,000	-	-	-
TLF 0530 10% AP5	TNQ8KNUQO9D7	TL251	21 %	-	-	-	100,000	0,00%	NC	100,000	1	1100	118438
TLFS1130 9.25% AP5	TNMTWPZD31L4	TL252	21 %	-	-	-	100,000	0,00%	NC	100,000	-	-	-
Total					0	0	0				32	65895	5149023

Instruments – Marché Hors Cote

Actions

Séance du 23/04/2026											Année 2026				
Valeur	Code ISIN	MNEMO	Groupe	Échanges	Quantité	Capitaux	Clôture	Var. du Jour	Indicateur	Ouverture	Rendement annuel	Échanges	Quantité	Capitaux en TND	
SITEX	TN0004300307	SITEX		13 –	–	–		2,990 –		NC	2,410	24,07%	2	2	6
STE TUN. DU SUCRE	TN0006170013	STS		13	1	20	225	11,230	2,93%		9,600	16,98%	47	3 464	33 296
TOTAL					1	20	225						49	3 466	33 302

Lignes Secondaires

Séance du 23/04/2026											Année 2026			
Valeur	Code ISIN	MNEMO	Groupe	Échanges	Quantité	Capitaux	Clôture	Var. du Jour	Indicateur	Dernier cours	Échanges	Quantité	Capitaux en TND	
Aucune donnée														

Autres

Séance du 23/04/2026											Année 2026			
Valeur	Code ISIN	MNEMO	Groupe	Échanges	Quantité	Capitaux	Clôture	Var. du Jour	Indicateur	Ouverture	Rendement annuel	Échanges	Quantité	Capitaux en TND
Aucune donnée														