

21 avril 2026

LU	MA	ME	JE	VE	SA	DI
		01	02	03	04	05
06	07	08	09	10	11	12
13	14	15	16	17	18	19
20	21	22	23	24	25	26
27	28	29	30			

PHYSIONOMIE BOURSIÈRE 2026

Sommaire

■ Indicateurs & Activité des marchés

2

■ Marché Principal : Palmarès

3

■ Marché Principal : par compartiment & par groupe de cotation

5

■ Marché Principal : par catégorie d'avoirs

6

■ Marché Obligataire

7

■ Marché Hors Cote

8

■ Récap sur l'année

8

■ Instruments

13

Indicateurs & Activité des marchés

Séance du 21/04/2026

Cap.Boursière (MD) **41 097**

Var. du jour : **0,26%**

Var. annuelle : **18,55%**

Marchés	Echanges bloc	Quantité bloc	Capitaux bloc	Echanges	Quantité	Capitaux (TND)
Marché Principal	0	0	0	4 351	1 424 823	14 606 492

Sociétés Cotées	Hausse	Baisse	Inchangé	NC	Suspendu
75	31	22	15	5	2

Capitaux traités en TND

Séance du jour

39 772 792

Total

14 606 492

Cote : Titres de capital

5 525

Cote : Titres de créance

0

Hors Cote

25 160 775

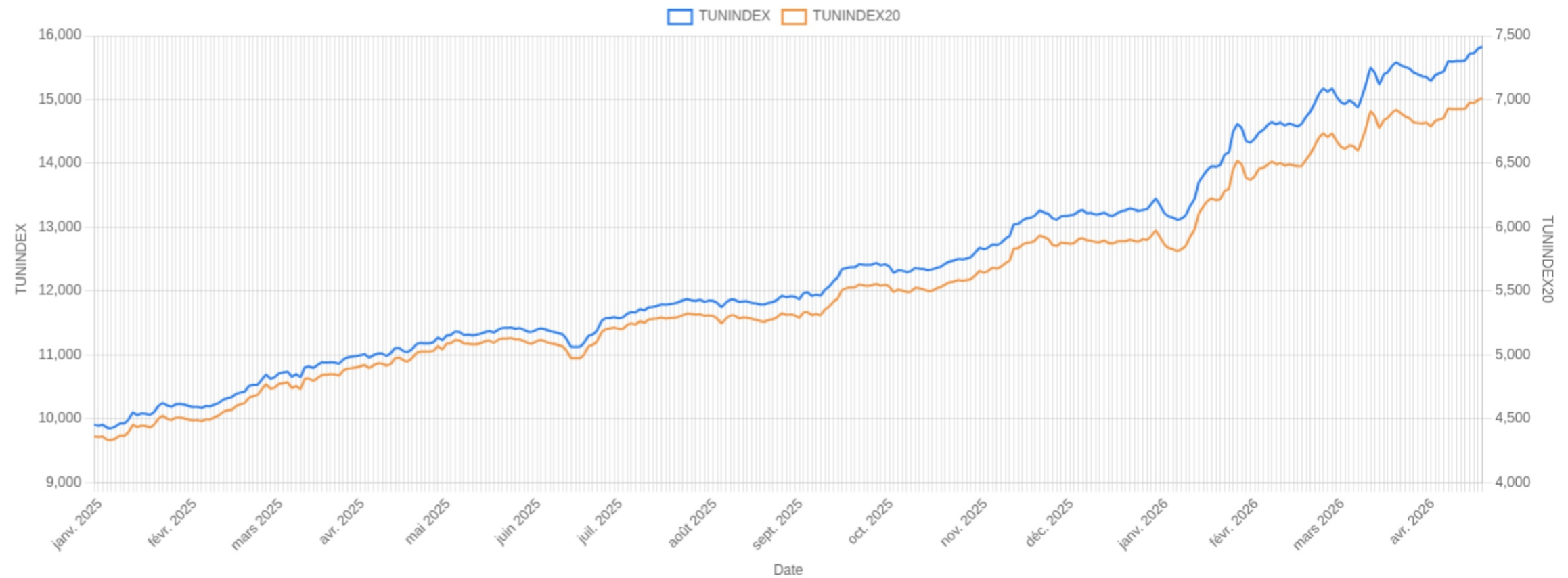
Enregistrements

0

Déclarations

TUNINDEX	Var. du jour	Plus haut de l'année	Plus bas de l'année
15 829,45	0,19%	15 829,45	13 119,98
	Var. annuelle	21/04/2026	08/01/2026
	17,69%		

TUNINDEX20	Var. du jour	Plus haut de l'année	Plus bas de l'année
7 009,12	0,17%	7 009,12	5 814,06
	Var. annuelle	21/04/2026	08/01/2026
	17,30%		



Quantités traitées

Séance du jour

1 722 590**Total****1 424 823**

Cote : Titres de capital

516

Cote : Titres de créance

0

Hors Cote

297 251

Enregistrements

0

Déclarations

Indices sectoriels	Indice du jour	Indice veille	Var. du jour	Var. sur l'année	Poids dans TUNINDEX	Plus haut de l'année	Plus bas de l'année
INDICES DES SOCIETES FINANCIERES	12 199,18	12 185,91	0,11%	17,02%	63,11%	23/03/2026	12 399,52
INDICES DES BANQUES	11 308,84	11 310,79	-0,02%	16,95%	55,28%	23/03/2026	11 557,10
INDICES DES ASSURANCE	22 921,42	22 684,88	1,04%	15,73%	4,29%	21/04/2026	22 921,42
INDICES DES SERVICES FINANCIERS	22 415,51	22 201,21	0,97%	19,67%	3,55%	25/03/2026	22 592,47
INDICES DES SERVICES AUX CONSOMMATEURS	6 067,91	6 074,43	-0,11%	21,75%	3,53%	23/03/2026	6 264,35
INDICES DE DISTRIBUTION	9 559,97	9 570,25	-0,11%	21,75%	3,53%	23/03/2026	9 869,46
INDICES DES BIENS DE CONSOMMATION	13 441,80	13 356,57	0,64%	18,39%	21,60%	21/04/2026	13 441,80
INDICES AGRO ALIMENTAIRE ET BOISSONS	17 307,31	17 165,03	0,83%	23,06%	17,16%	21/04/2026	17 307,31
INDICES DES PRODUITS MENAGERS ET DE SOIN PERSONNEL	3 660,96	3 664,35	-0,09%	3,25%	4,44%	15/01/2026	3 719,77
INDICES DES INDUSTRIES	2 173,63	2 175,36	-0,08%	20,71%	7,60%	20/04/2026	2 175,36
INDICES DE BATIMENT ET MATERIAUX DE CONSTRUCTION	812,07	830,86	-2,26%	4,31%	2,96%	20/04/2026	830,87
INDICES DES MATERIAUX DE BASE	7 523,18	7 576,43	-0,70%	10,73%	1,93%	26/03/2026	8 042,04

Nombre de transactions

Séance du jour

4 359**Total****4 351**

Cote : Titres de capital

1

Cote : Titres de créance

0

Hors Cote

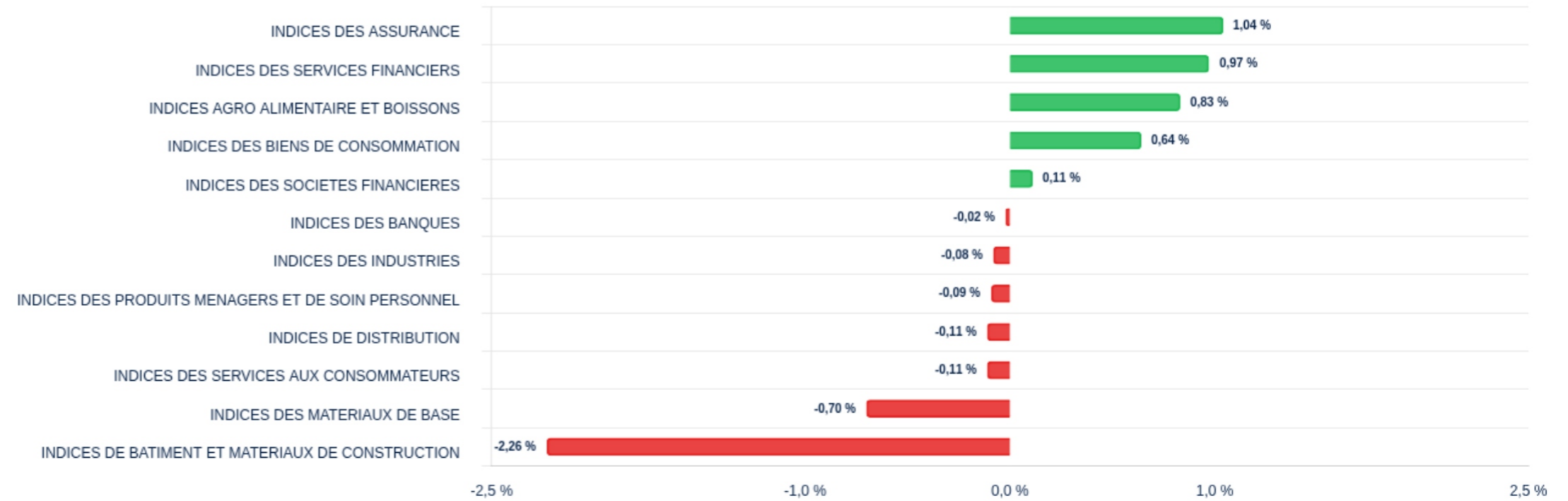
7

Enregistrements

0

Déclarations

Variation journalière des indices sectoriels

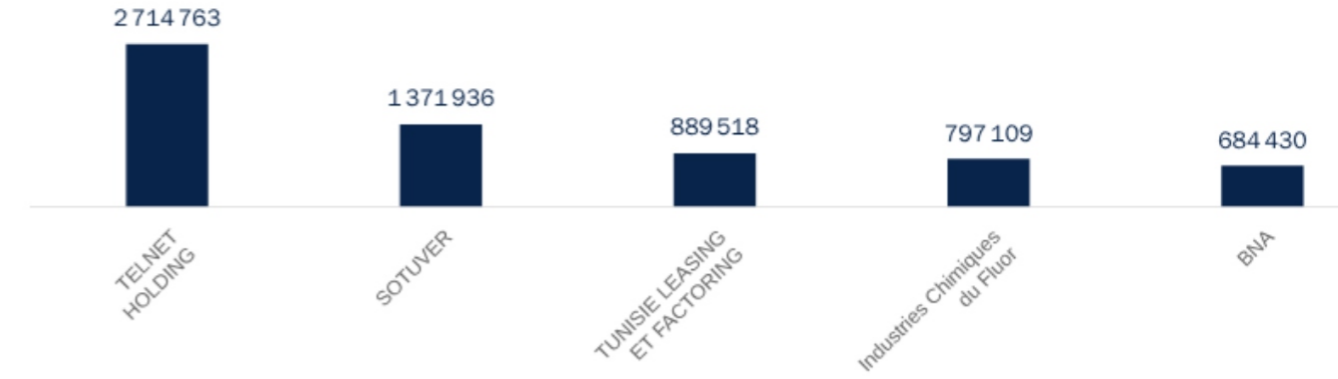


Marché Principal : Palmarès

Valeurs les plus actives

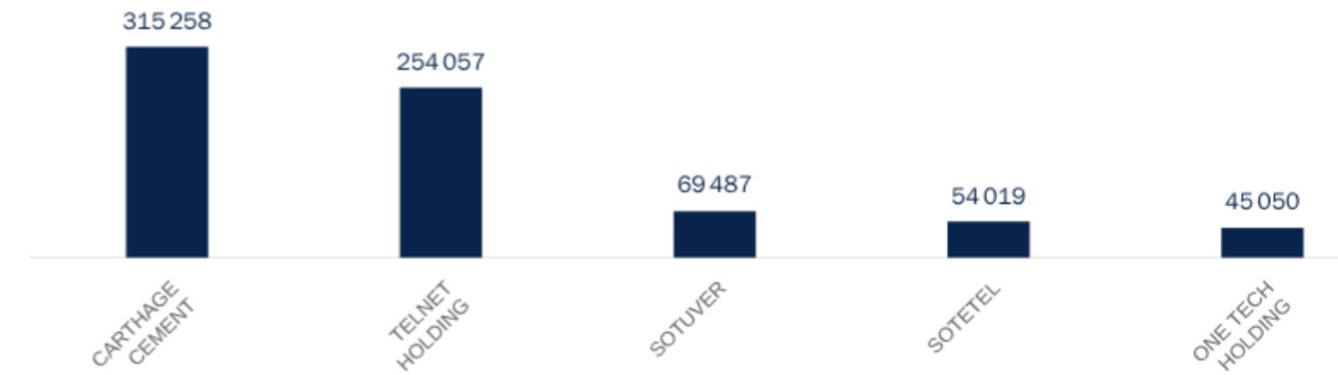
Valeur	Compartiment	Groupe	Capitaux en TND ▼
TELNET HOLDING	B	11	2714763
SOTUVER	A	11	1371936
TUNISIE LEASING ET FACTORING	A	11	889518
Industries Chimiques du Fluor	B	11	797109
BNA	A	11	684430

Capitaux en TND

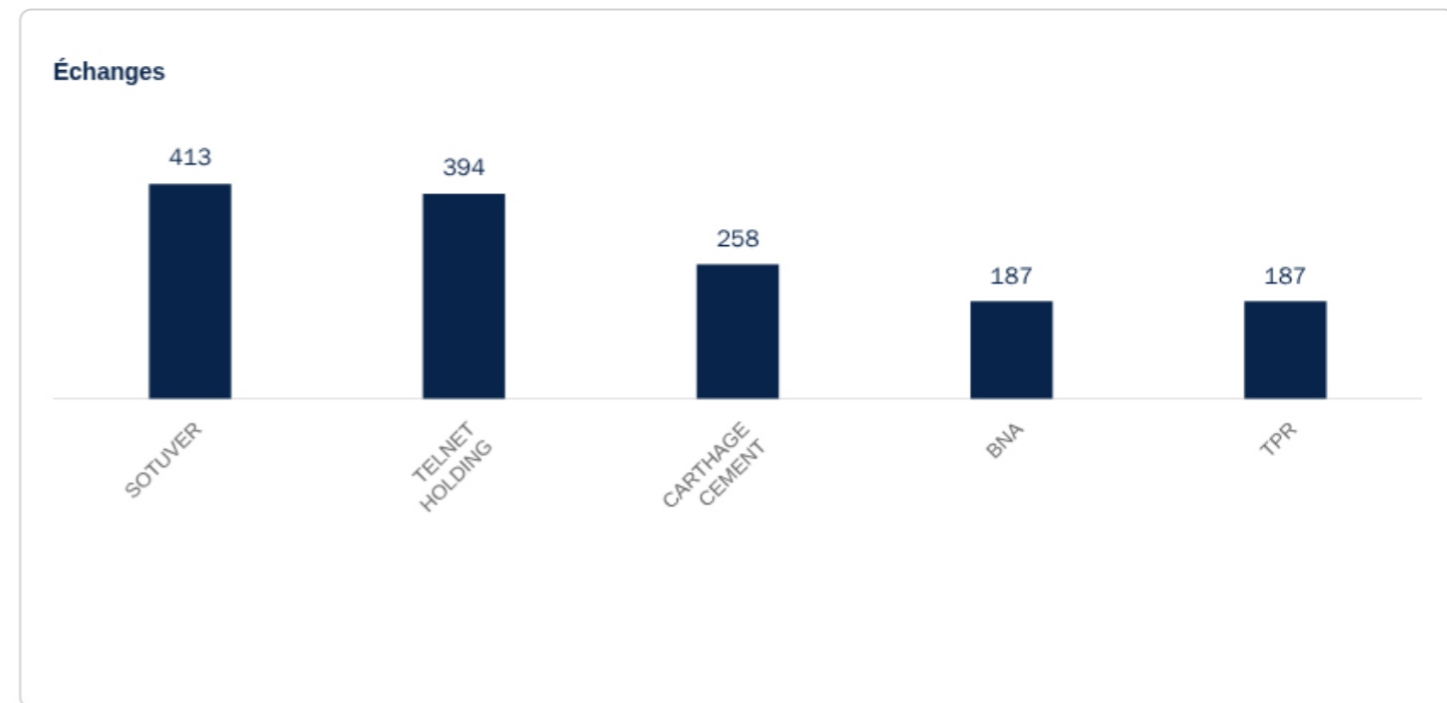


Valeur	Compartiment	Groupe	Quantité ▼
CARTHAGE CEMENT	A	11	315258
TELNET HOLDING	B	11	254057
SOTUVER	A	11	69487
SOTETEL	B	11	54019
ONE TECH HOLDING	A	11	45050

Quantité

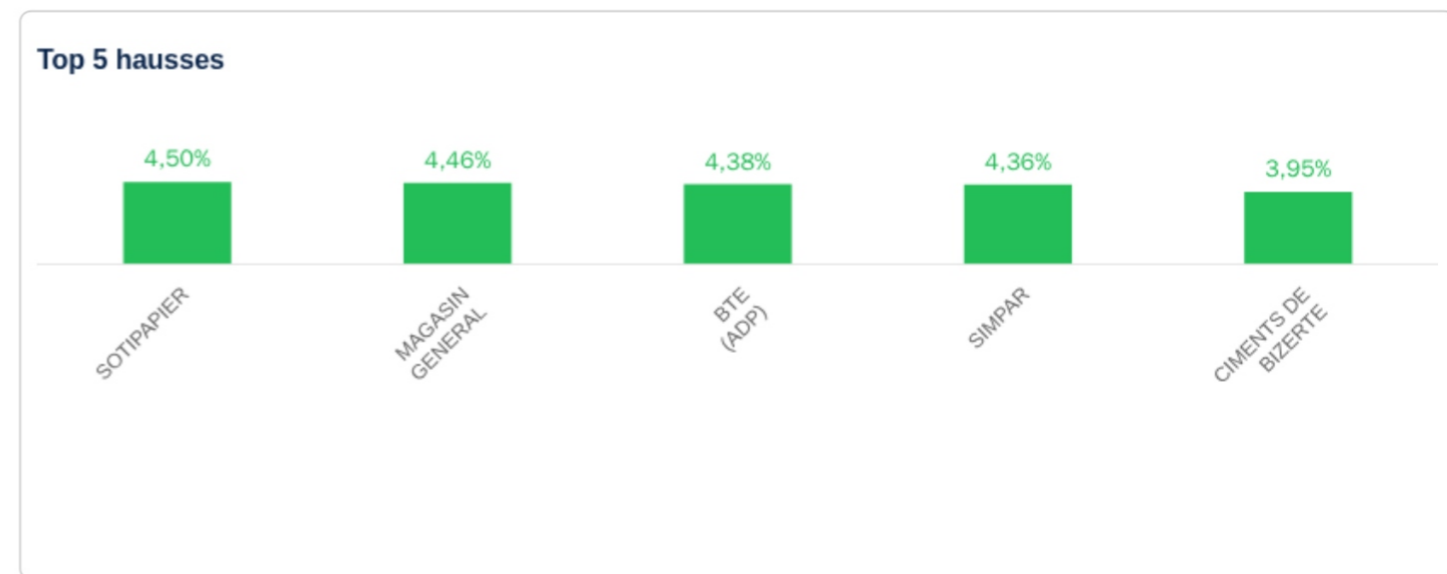


Valeur	Compartiment	Groupe	Échanges ▼
SOTUVER	A	11	413
TELNET HOLDING	B	11	394
CARTHAGE CEMENT	A	11	258
BNA	A	11	187
TPR	A	11	187

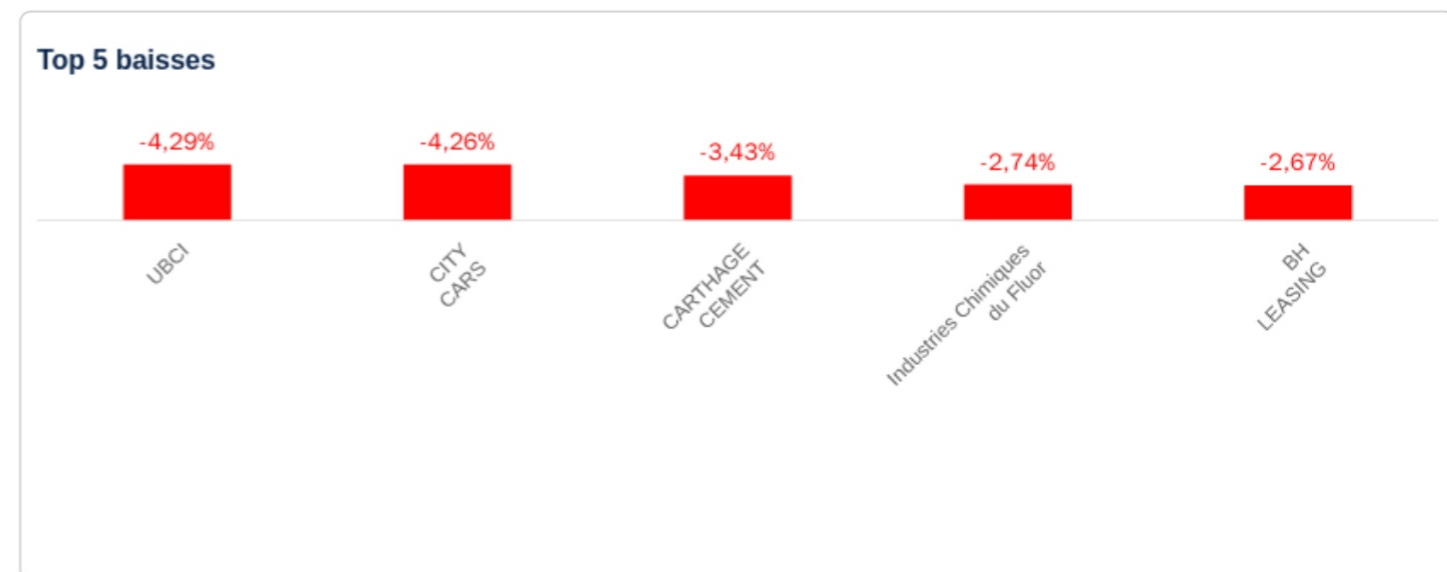


Principaux écarts

Valeur	Groupe	Cours de Clôture	Var. du Jour ▼
SOTIPAPIER	11	3,250	4,50%
MAGASIN GENERAL	12	11,240	4,46%
BTE (ADP)	12	5,010	4,38%
SIMPAR	12	35,900	4,36%
CIMENTS DE BIZERTE	12	0,790	3,95%



Valeur	Groupe	Cours de Clôture	Var. du Jour ▼
UBCI	12	35,010	-4,29%
CITY CARS	11	21,820	-4,26%
CARTHAGE CEMENT	11	1,970	-3,43%
Industries Chimiques du Fluor	11	92,400	-2,74%
BH LEASING	12	3,650	-2,67%

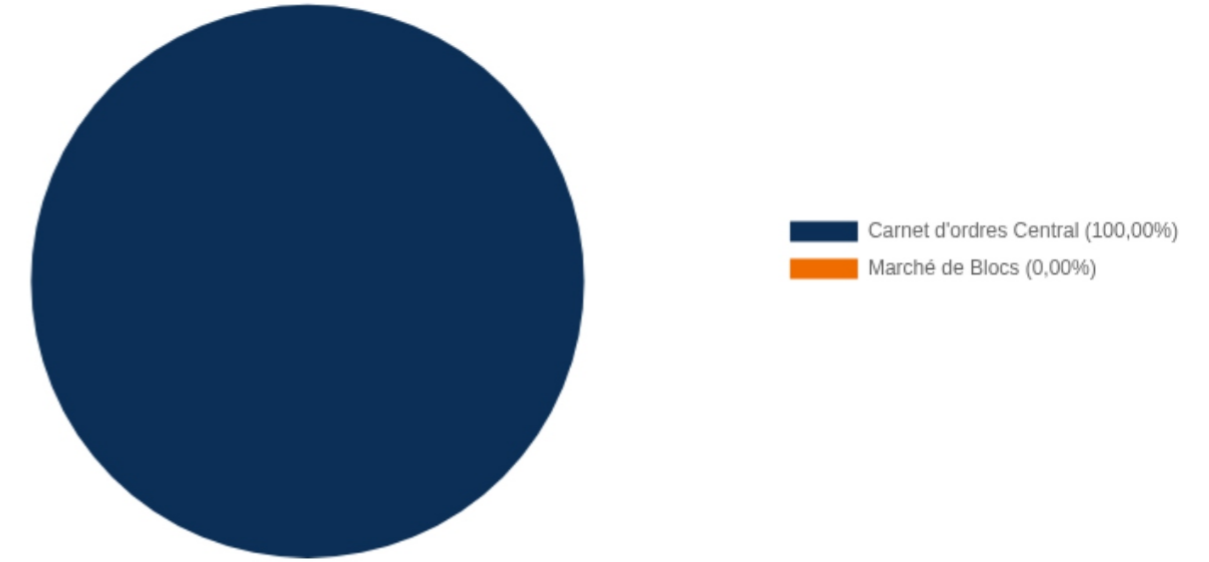


Marché Principal : par compartiment & par groupe de cotation

Répartition du volume entre Carnet d'ordres central et Marchés de blocs

Marché	Échanges	Quantité	Capitaux en TND	Capitaux en % ▼
Carnet d'ordres Central	4 351	1 424 823	14 606 492	100,00%
Marché de Blocs	0	0	0	0,00%
Total	4 351	1 424 823	14 606 492	100,00%

Répartition du volume entre Carnet d'ordres central et Marché de blocs



Répartition du volume par Compartiment

Compartiment	Échanges	Quantité	Capitaux en TND	Capitaux en % ▼
A	2 800	831 117	8 832 684	60,47%
B	1 426	508 384	5 630 078	38,55%
S	125	85 322	143 730	0,98%
Total	4 351	1 424 823	14 606 492	100,00%



Répartition du volume par groupe de cotation

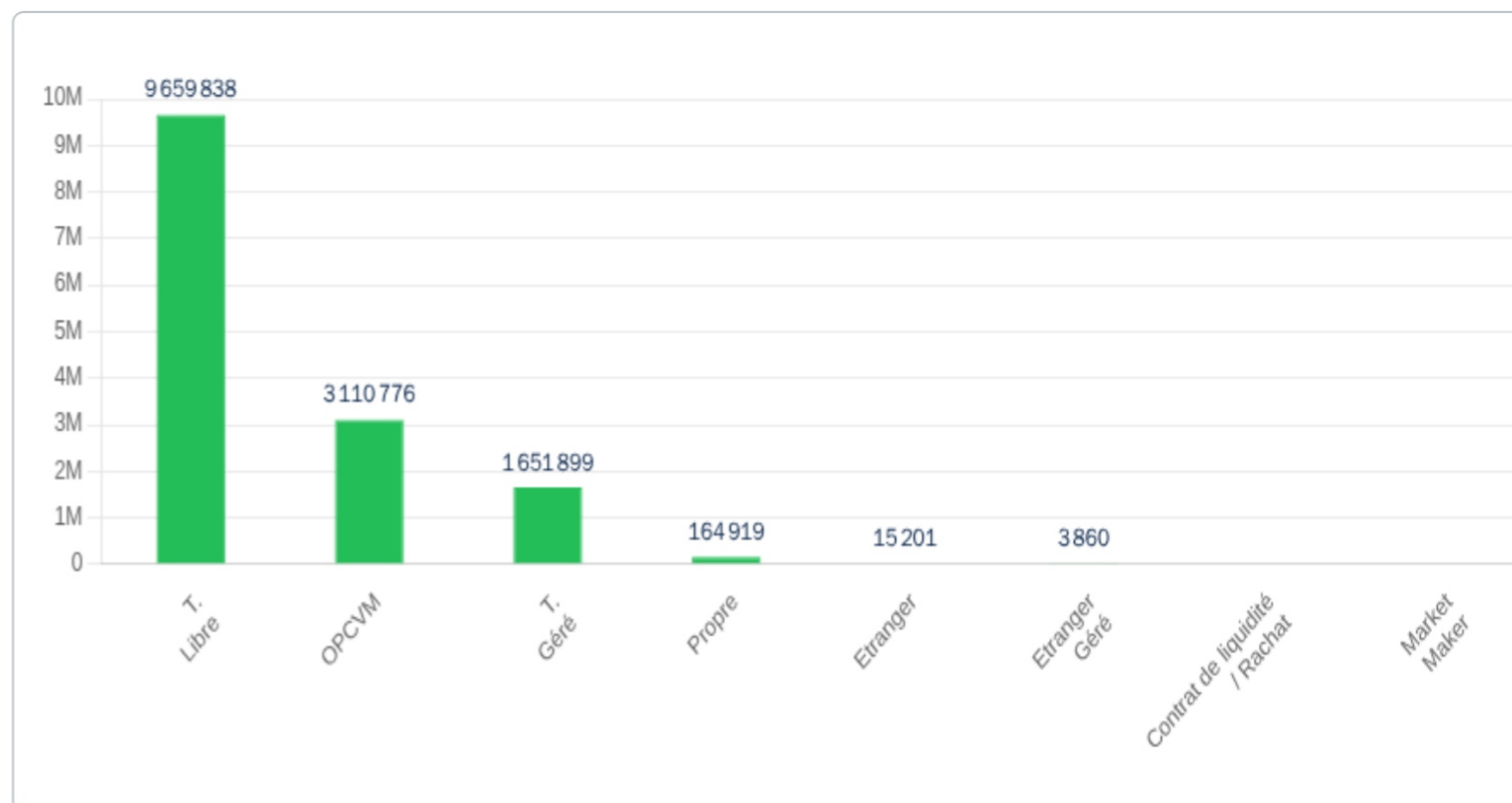
Groupe de cotation	Échanges	Quantité	Capitaux en TND	Capitaux en % ▼
11	4 054	1 306 542	13 966 770	95,62%
12	142	32 866	495 331	3,39%
99	125	85 322	143 730	0,98%
32	30	93	661	0,00%
Total	4 351	1 424 823	14 606 492	100,00%



Marché Principal : par catégorie d'avois

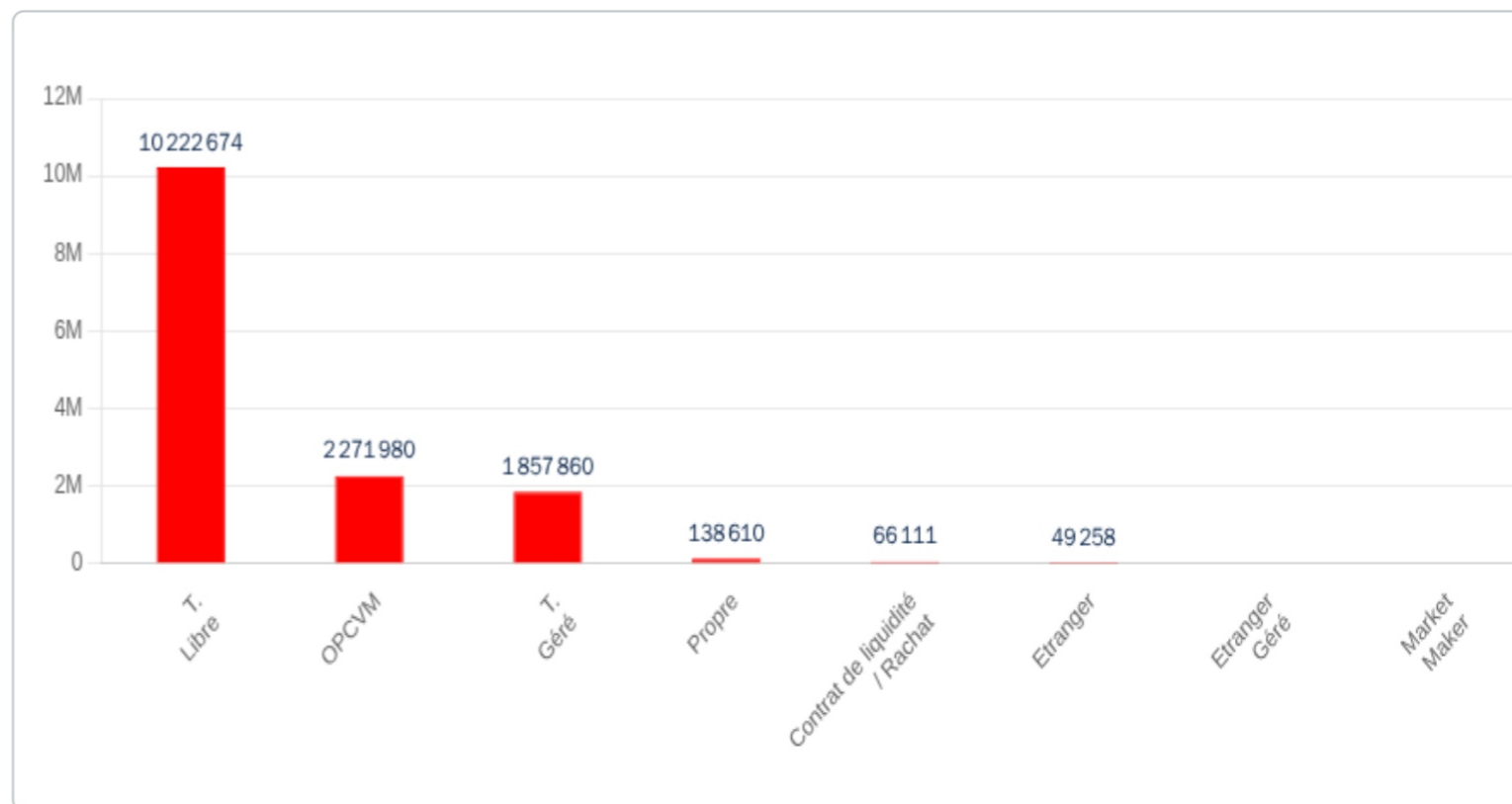
Achat

Achat	Echanges	Quantité	Capitaux en TND	Capitaux en %
T. Libre	3549	903693	9659838	66,13%
OPCVM	469	346632	3110776	21,30%
T. Géré	259	158360	1651899	11,31%
Propre	68	13514	164919	1,13%
Etranger	5	624	15201	0,10%
Etranger Géré	1	2000	3860	0,03%
Contrat de liquidité / Rachat	0	0	0	0,00%
Market Maker	0	0	0	0,00%
Total	4351	1424823	14606492	100,00%



Vente

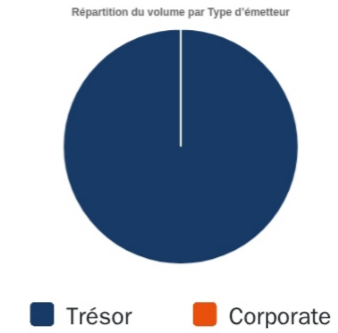
Vente	Echanges	Quantité	Capitaux en TND	Capitaux en %
T. Libre	3294	1102409	10222674	69,99%
OPCVM	504	128350	2271980	15,55%
T. Géré	488	180735	1857860	12,72%
Propre	27	9149	138610	0,95%
Contrat de liquidité / Rachat	16	1882	66111	0,45%
Etranger	22	2298	49258	0,34%
Etranger Géré	0	0	0	0,00%
Market Maker	0	0	0	0,00%
Total	4351	1424823	14606492	100,00%



Marché Obligataire

Type d'émetteur

Type d'émetteur	Echange	Quantité	Capitaux en TND ▼	Capitaux en %
Trésor	1	516	5 525	100,00%
Corporate	0	0	0	0,00%
Total	1	516	5 525	100,00%



Achat	Echanges	Quantité	Capitaux en TND	Capitaux en %
T. Géré	1	516	5 525	100,00%
OPCVM	0	0	0	0,00%
Contrat de liquidité / Rachat	0	0	0	0,00%
Propre	0	0	0	0,00%
Etranger Géré	0	0	0	0,00%
Etranger	0	0	0	0,00%
Market Maker	0	0	0	0,00%
T. Libre	0	0	0	0,00%
Total	1	516	5 525	100,00%

Vente	Echanges	Quantité	Capitaux en TND	Capitaux en %
T. Libre	1	516	5 525	100,00%
OPCVM	0	0	0	0,00%
Contrat de liquidité / Rachat	0	0	0	0,00%
Propre	0	0	0	0,00%
Etranger Géré	0	0	0	0,00%
Etranger	0	0	0	0,00%
Market Maker	0	0	0	0,00%
T. Géré	0	0	0	0,00%
Total	1	516	5 525	100,00%

Marché Hors Cote

Cotation Électronique

Echanges	Quantité	Capitaux en TND
0	0	0

Répartition par catégorie de donneurs d'ordres

Achat	Echanges	Quantité	Capitaux en TND	Capitaux en %
Total	0	0	0	

Vente	Echanges	Quantité	Capitaux en TND	Capitaux en %
Total	0	0	0	

Cotation sur Panneaux : Les enchères

Echanges	Quantité	Capitaux en TND
0	0	0

Répartition par catégorie de donneurs d'ordres

Achat	Echanges	Quantité	Capitaux en TND	Capitaux en %
Total	0	0	0	

Vente	Echanges	Quantité	Capitaux en TND	Capitaux en %
Total	0	0	0	

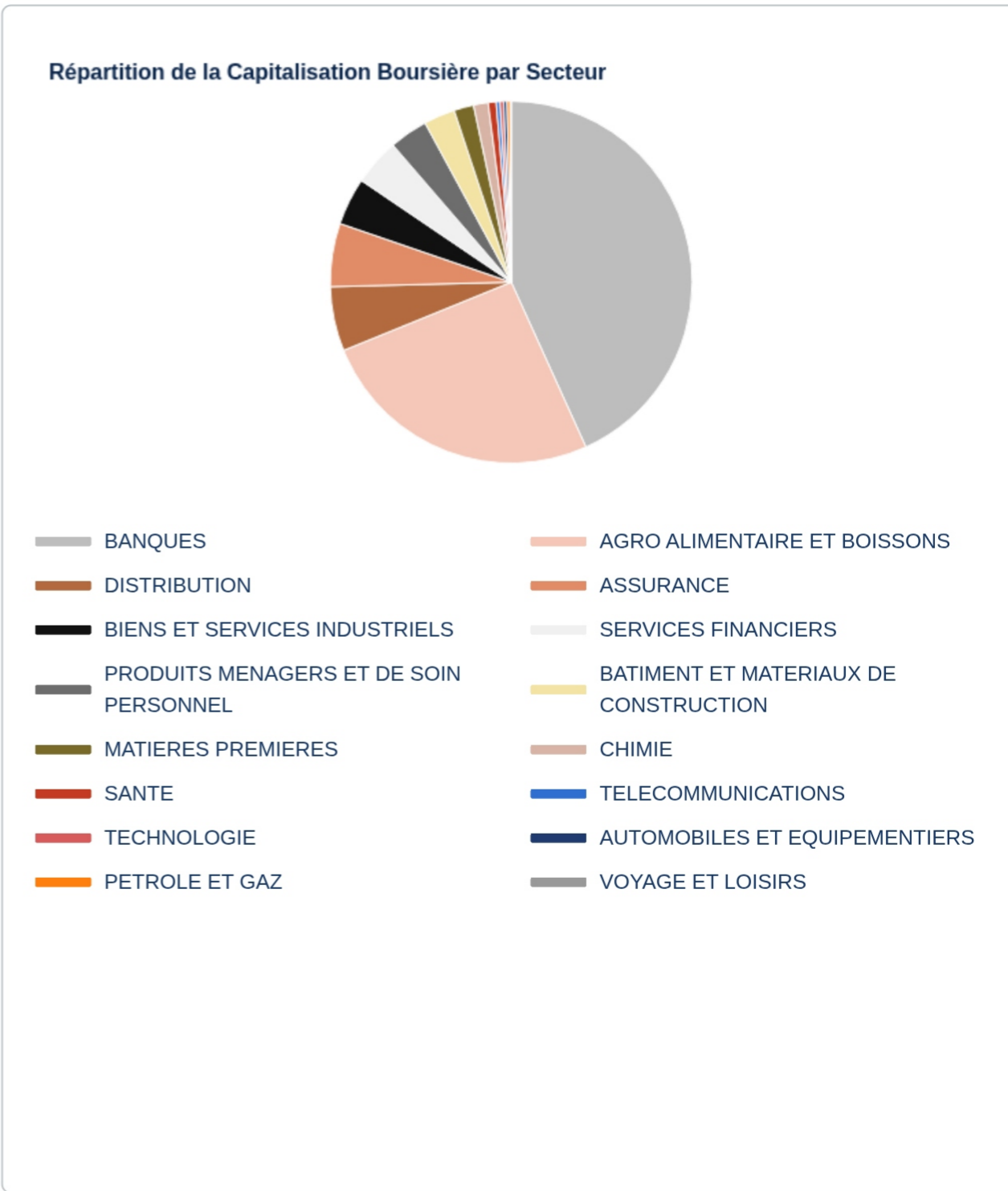
Récap sur l'année

Marchés ▲	Echanges cumulés 2026 ↓	Echanges cumulés 2025 ↓	Variation ↓	Quantité cumulée 2026 ↓	Quantité cumulée 2025 ↓	Variation ↓	Capitaux cumulés 2026 en TND ↓	Capitaux cumulés 2025 en TND ↓	Variation ↓
Cote : Titres de Capital	226580	149050	52,02 %	97990818	60505544	61,95 %	1119080323	491058758	127,89 %
Cote : Titres de Créances	251	257	-2,33 %	704678	2184785	-67,75 %	129636014	170291848	-23,87 %
Hors Cote	45	1358	-96,69 %	3328	1097990	-99,70 %	31790	2730641	-98,84 %
Enchères	25	87	-71,26 %	14623	183387	-92,03 %	563742	1884190	-70,08 %
Enregistrements	456	383	19,06 %	20106813	27074880	-25,74 %	453784302	713263748	-36,38 %
Déclarations	4	2	100,00 %	4	769	-99,48 %	6387	339010	-98,12 %
Total	227361	151137	50,43 %	118820264	91047355	30,50 %	1703102558	1379568196	23,45 %

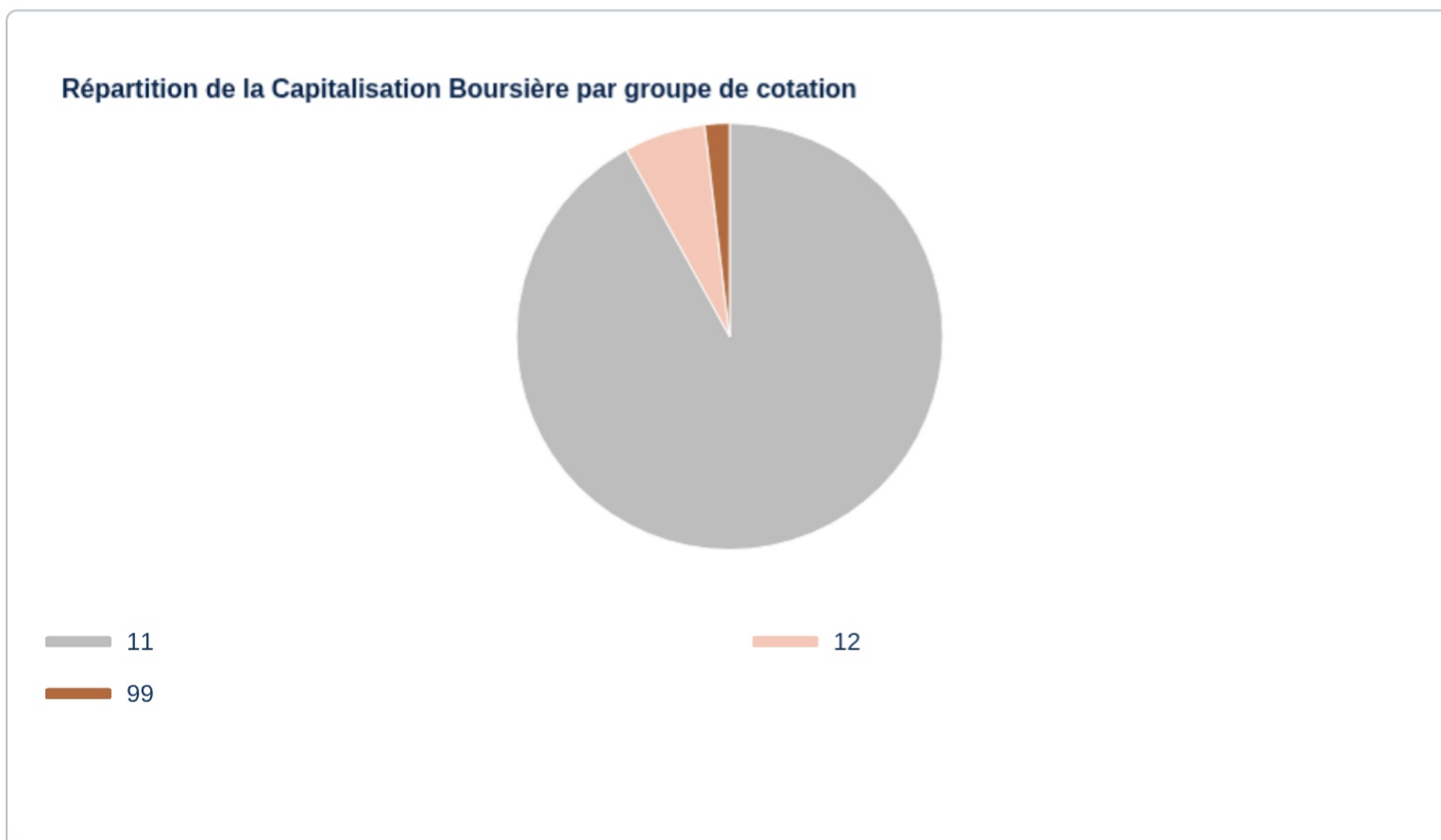
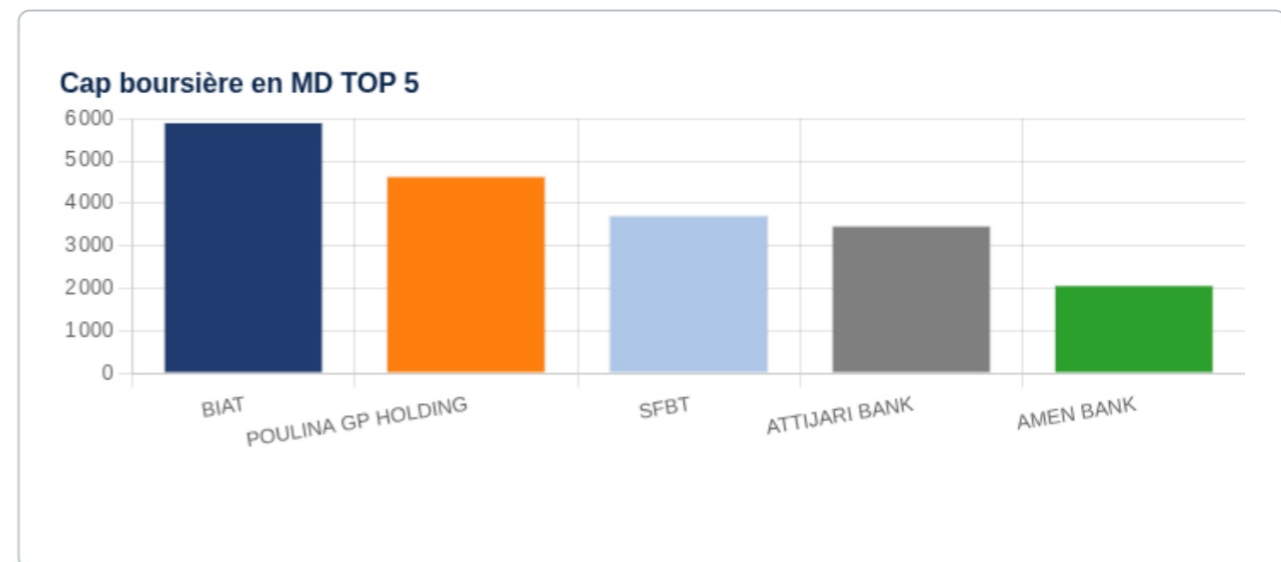
Capitalisation Boursière

Capitalisation boursière en MD	41 097	Var. Annuelle	18,55 %	Participation étrangère	18,11%	CAP. Boursière flottante ds Tunindex en MD	9 557	Cap. Boursière 100%	Cap.Flôt.ds Tunindex 23,25 %
--------------------------------	--------	---------------	---------	-------------------------	--------	--	-------	---------------------	------------------------------

Secteur	Cap. boursière (MD) ▼	En %	Var.annuelle
BANQUES	17 764	43,23 %	-0,07 %
AGRO ALIMENTAIRE ET BOISSONS	10 530	25,62 %	0,86 %
DISTRIBUTION	2 362	5,75 %	0,19 %
ASSURANCE	2 323	5,65 %	0,73 %
BIENS ET SERVICES INDUSTRIELS	1 738	4,23 %	1,69 %
SERVICES FINANCIERS	1 723	4,19 %	0,70 %
PRODUITS MENAGERS ET DE SOIN PERSONNEL	1 408	3,43 %	-0,08 %
BATIMENT ET MATERIAUX DE CONSTRUCTION	1 148	2,79 %	-1,67 %
MATIERES PREMIERES	726	1,77 %	-0,11 %
CHIMIE	535	1,30 %	-0,96 %
SANTE	293	0,71 %	-0,71 %
TELECOMMUNICATIONS	136	0,33 %	0,00 %
TECHNOLOGIE	132	0,32 %	2,94 %
AUTOMOBILES ET EQUIPEMENTIERS	123	0,30 %	-0,96 %
PETROLE ET GAZ	115	0,28 %	-0,75 %
VOYAGE ET LOISIRS	37	0,09 %	0,00 %
Total	41 097	100,00 %	



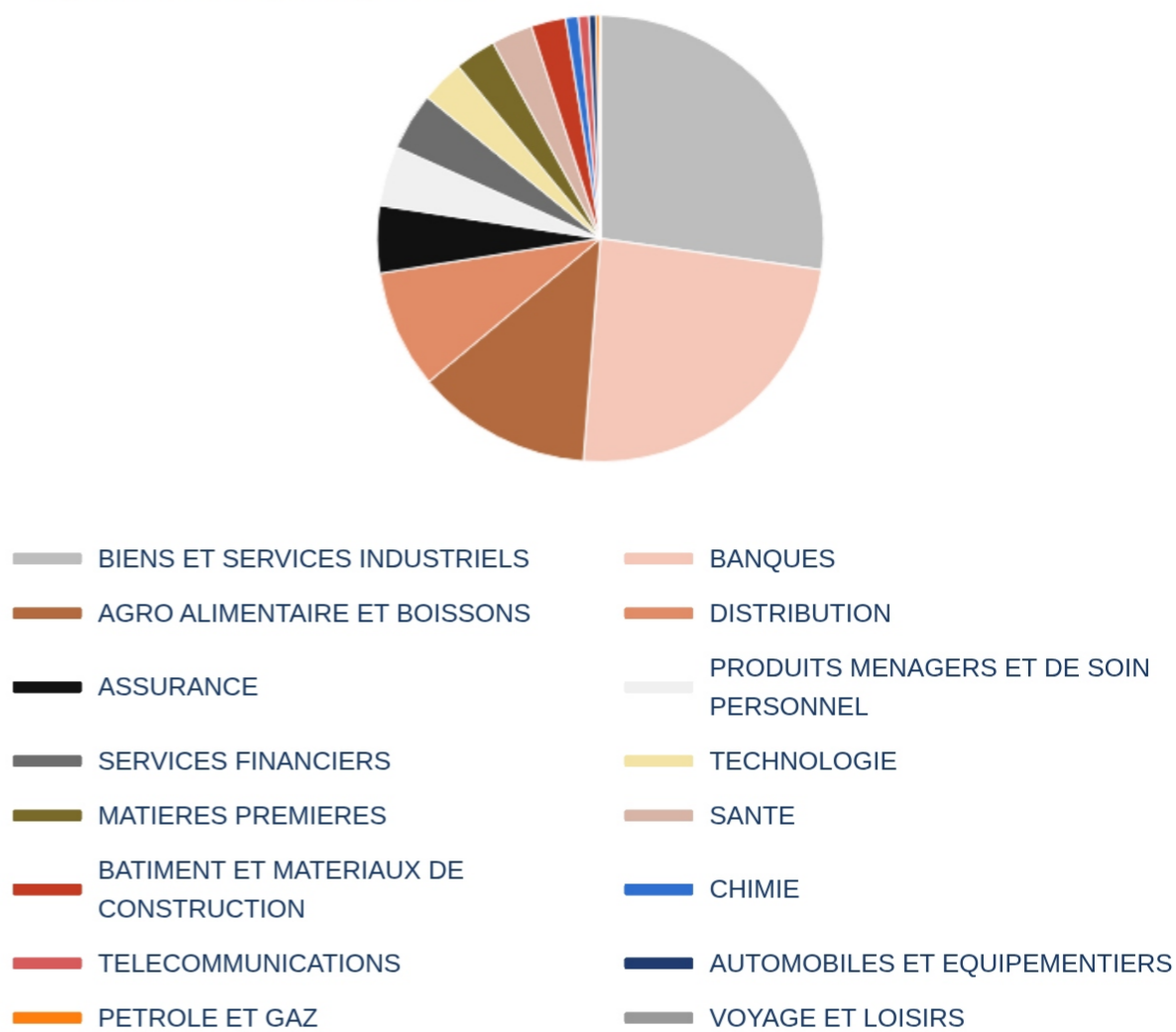
Valeur	Cap. Boursière en MD	En %
BIAT	5924	14,42 %
POULINA GP HOLDING	4662	11,34 %
SFBT	3740	9,10 %
ATTIJARI BANK	3490	8,49 %
AMEN BANK	2095	5,10 %
Total	19911	48,45 %



Activité par secteur

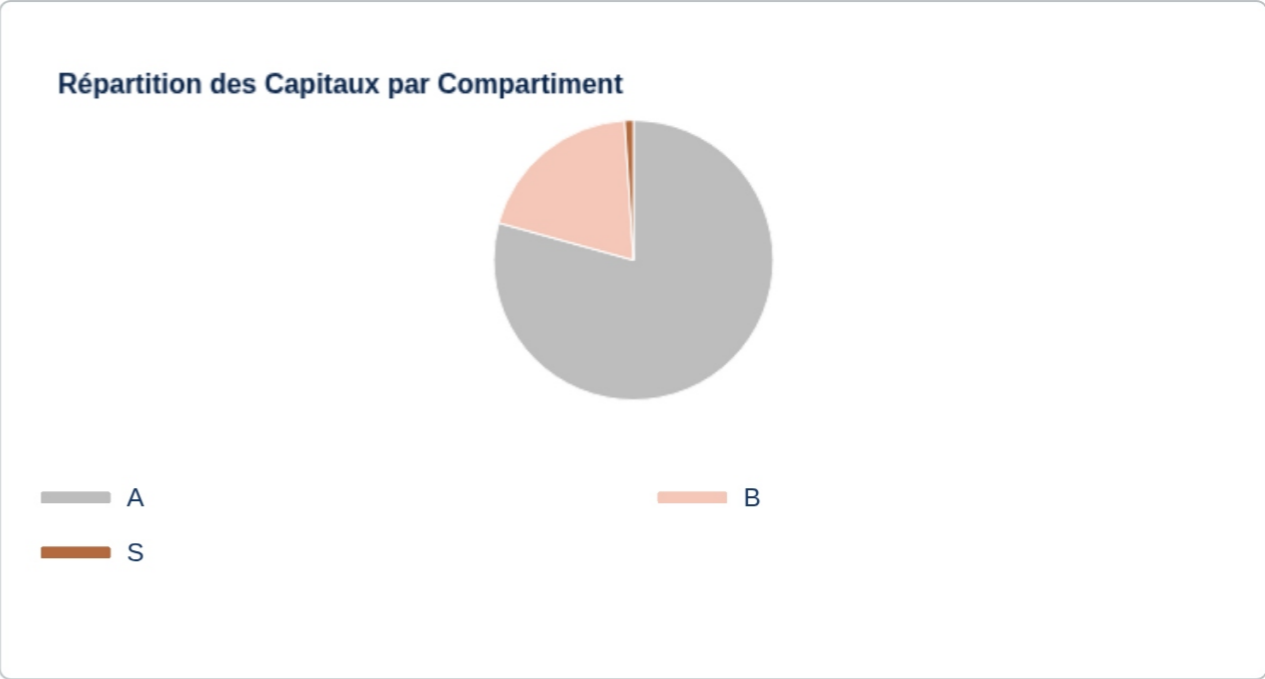
Secteur	Échanges	Quantité	Capitaux en TND	Capitaux en %
BIENS ET SERVICES INDUSTRIELS	26 467	24 933 385	304 819 889	27,24 %
BANQUES	51 493	15 422 151	268 351 666	23,98 %
AGRO ALIMENTAIRE ET BOISSONS	28 942	8 546 793	142 213 201	12,71 %
DISTRIBUTION	16 322	6 215 814	96 018 119	8,58 %
ASSURANCE	13 709	3 849 191	54 566 800	4,88 %
PRODUITS MENAGERS ET DE SOIN PERSONNEL	21 230	5 654 810	48 442 171	4,33 %
SERVICES FINANCIERS	11 382	2 302 673	46 693 127	4,17 %
TECHNOLOGIE	6 297	3 732 484	35 171 123	3,14 %
MATIERES PREMIERES	10 802	2 955 232	33 506 300	2,99 %
SANTE	7 835	3 572 602	33 327 717	2,98 %
BATIMENT ET MATERIAUX DE CONSTRUCTION	17 223	14 273 280	27 972 516	2,50 %
CHIMIE	4 301	1 189 688	10 347 481	0,92 %
TELECOMMUNICATIONS	5 907	3 788 759	8 427 906	0,75 %
AUTOMOBILES ET EQUIPEMENTIERS	2 664	1 759 201	5 659 988	0,51 %
PETROLE ET GAZ	1 334	132 915	3 313 346	0,30 %
VOYAGE ET LOISIRS	672	732 560	248 971	0,02 %
Total	226 580	97 990 818	1 119 080 323	100.00 %

Répartition des Capitaux par Secteur

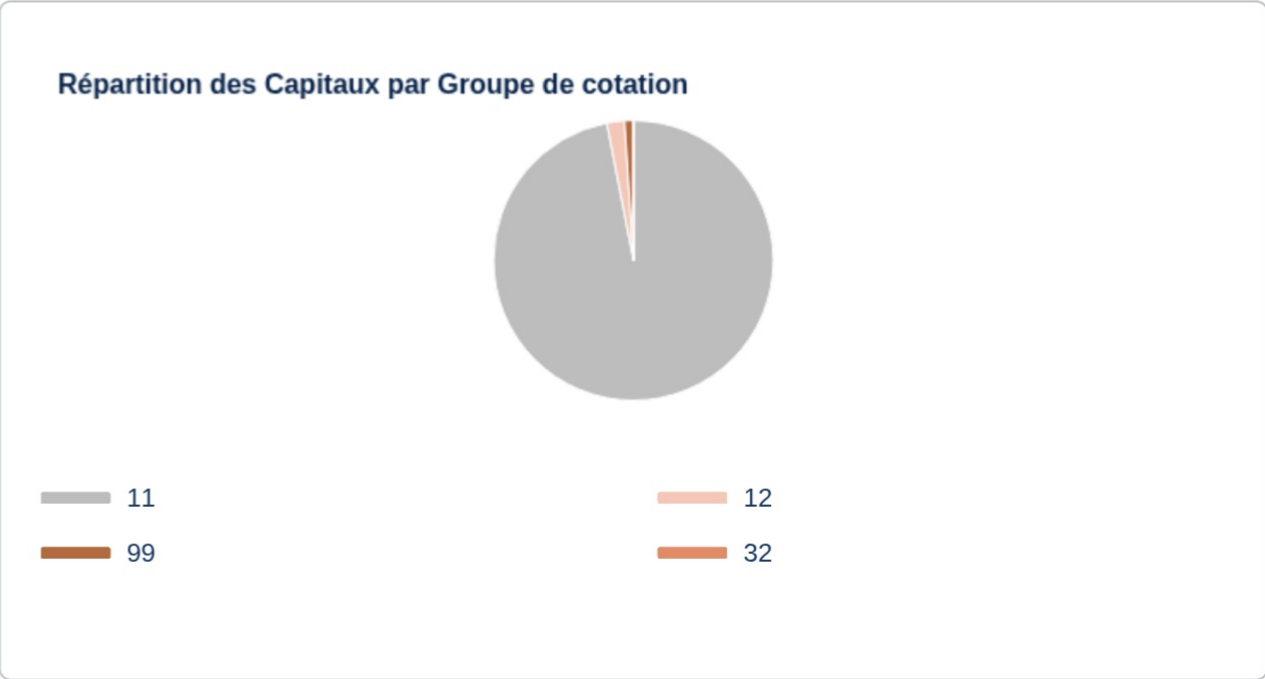


Par compartiment & Groupe de cotation

Compartiment	Échanges	Quantité	Capitaux en TND	Capitaux en %
A	155 906	69 193 244	887 299 036	79,29 %
B	62 344	19 560 123	220 586 063	19,71 %
S	8 330	9 237 451	11 195 224	1,00 %
Total	226 580	97 990 818	1 119 080 323	100.00 %



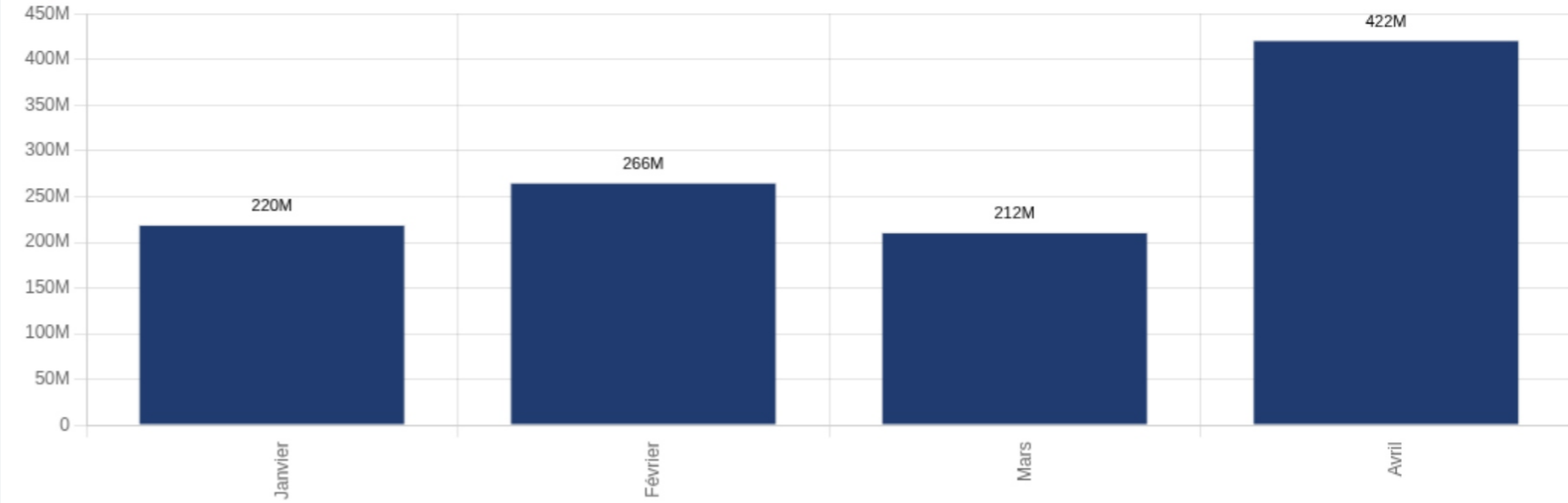
Groupe de cotation	Échanges	Quantité	Capitaux en TND	Capitaux en %
11	208 947	86 745 806	1 084 901 100	96,95 %
12	5 780	1 973 352	22 775 479	2,04 %
99	8 189	9 236 829	11 190 844	1,00 %
32	3 664	34 831	212 899	0,02 %
Total	226 580	97 990 818	1 119 080 323	100.00 %



Evolution mensuelle des capitaux traités

Mois	Echanges	Quantité	Capitaux en TND	Capitaux en %
Janvier	65 451	22 655 830	219 882 904	19,65 %
Février	51 872	19 595 841	265 912 216	23,76 %
Mars	56 293	19 512 185	211 685 738	18,92 %
Avril	52 964	36 226 962	421 599 465	37,67 %
TOTAL	226 580	97 990 818	1 119 080 323	100.00 %

Capitaux traités sur la cote de la bourse



Achat

Mois	Contrat de liquidité / Rachat	Etranger	Etranger Géré	Market Maker	OPCVM	Propre	T. Géré	T. Libre	Total
Janvier	357 291	5 865 195	86 909		39 720 950	2 089 700	27 643 306	144 119 552	219 882 904
Février	119 160	2 790 003	12 834		41 701 853	4 939 271	18 888 468	197 460 626	265 912 216
Mars	508 428	5 686 372	14 758		48 346 467	13 322 224	22 258 374	121 549 116	211 685 738
Avril	747 296	211 541 998	19 816		43 048 503	692 607	23 500 836	142 048 409	421 599 465
Total	1 732 175	2 258 835 68	134 317		1 728 177 73	21 043 803	92 290 984	605 177 703	1 119 080 323

Vente

Mois	Contrat de liquidité / Rachat	Etranger	Etranger Géré	Market Maker	OPCVM	Propre	T. Géré	T. Libre	Total
Janvier	437 318	6 411 174	22 682		35 671 117	532 921	26 363 928	156 213 763	219 882 904
Février	2 253 002	3 199 32	2 994		28 168 288	2 921 846	24 090 553	208 155 601	265 912 216
Mars	1 513 763	11 670 49	9 788		24 063 879	14 036 657	20 061 777	150 832 827	211 685 738
Avril	1 005 564	1 529 151	36 121		25 557 282	2 013 583	17 842 888	373 614 877	421 599 465
Total	5 209 647	3 657 305	71 584		113 460 567	19 505 007	88 359 146	888 817 067	1 119 080 323

Marché de Bloc

Mois	Etranger	Propre	T.Libre	Total
Janvier			4 345 300	4 345 300
Février			67 271 000	67 271 000
Mars		11 443 526		11 443 526
Avril	210 984 361		23 047 250	234 031 611
Total	210 984 361	11 443 526	94 663 550	317 091 437

Marché de Bloc

Mois	Etranger	Propre	T.Libre	Total
Janvier			4 345 300	4 345 300
Février			67 271 000	67 271 000
Mars		11 443 526		11 443 526
Avril			234 031 611	234 031 611
Total		11 443 526	305 647 911	317 091 437

Le Marché Obligataire : Activité sur l'année

Echanges	Quantité	Capitaux en TND
251	704 678	129 636 014

Type d'émetteur

Type d'émetteur	Échanges	Quantité	Capitaux en TND	Capitaux en %
Trésor	218	638 533	124 481 521	96,02 %
Corporate	33	66 145	5 154 493	3,98 %
Total	251	704 678	129 636 014	100.00 %



Achat

Catégorie	Échanges	Quantité	Capitaux en TND	Capitaux en %
Propre	28	86 744	92 058 054	71,01 %
OPCVM	155	579 284	36 883 359	28,45 %
T. Géré	43	14 403	384 269	0,30 %
T. Libre	25	24 247	310 331	0,24 %
Contrat de liquidité / Rachat	0	0	0	0,00 %
Étranger Géré	0	0	0	0,00 %
Étranger	0	0	0	0,00 %
Market Maker	0	0	0	0,00 %
Total	251	704 678	129 636 014	100.00 %

Vente

Catégorie	Échanges	Quantité	Capitaux en TND	Capitaux en %
OPCVM	77	303 496	118 091 316	91,09 %
Propre	1	70 000	7 192 299	5,55 %
T. Géré	59	247 788	3 370 405	2,60 %
T. Libre	114	83 394	981 994	0,76 %
Contrat de liquidité / Rachat	0	0	0	0,00 %
Étranger Géré	0	0	0	0,00 %
Étranger	0	0	0	0,00 %
Market Maker	0	0	0	0,00 %
Total	251	704 678	129 636 014	100.00 %

Cotation Électronique

Echanges	Quantité	Capitaux en TND
45	3 328	31 790

Répartition par catégorie de donneurs d'ordres

Achat	Echanges	Quantité	Capitaux en TND	Capitaux en %
T. Libre	45	3 328	31 790	100,00 %
Total	45	3 328	31 790	100,00 %

Vente	Echanges	Quantité	Capitaux en TND	Capitaux en %
T. Libre	43	3 128	29 790	93,71 %
T. Géré	2	200	2 000	6,29 %
Total	45	3 328	31 790	100,00 %

Cotation sur Panneaux : Les enchères

Echanges	Quantité	Capitaux en TND
25	14 623	563 742

Répartition par catégorie de donneurs d'ordres

Achat	Echanges	Quantité	Capitaux en TND	Capitaux en %
T. Libre	25	14 623	563 742	100,00 %
Total	25	14 623	563 742	100,00 %

Vente	Echanges	Quantité	Capitaux en TND	Capitaux en %
T. Libre	25	14 623	563 742	100,00 %
Total	25	14 623	563 742	100,00 %

Instruments – Actions

Marché principal

Séance du 21/04/2026																							Année 2026																											
Secteur / Valeur	Code ISIN	MNEMO	Compar	Grp	Mode cc	Titres Admis	Cap.B en MD	Cap.B en %	Ech. bloc	Qté bloc	Cap. bloc TND	Echanges	Quantité	Cap. en TND	Clôture	Var Jour	Indic.	VWAP veille	VWAP	Var VWAP	Ouvert.	Rdt Annuel	Ech. bloc	Qté bloc	Cap. bloc TND	Echanges	Quantité	Cap. en TND																						
AGRO ALIMENTAIRE ET BOISSONS																											571 727 409	10 530,18	25,62%	–	–	–	364	65 132	1 073 691										4	544 700	9 258 496	28 448	8 544 592	142 210 153
DELICE HOLDING	TN0007670011	DH	A	11	Continu	109 814 524	1 908,58	4,64%	–	–	–	80	9 585	165 317	17,380		-0,11%		17,392	17,248	-0,83%	12,900	34,73%	2	177 200	2 667 746	7 653	1 647 939	24 872 182																					
LAND OR	TN0007510019	LNDR	B	11	Continu	13 784 285	219,17	0,53%	–	–	–	33	11 302	178 815	15,900		0,70%		15,761	15,822	0,38%	14,700	8,16%	1	312 500	5 468 750	2 371	907 194	14 704 913																					
POULINA GROUP HOLDING	TN0005700018	PGH	A	11	Continu	180 003 600	4 662,09	11,34%	–	–	–	125	9 466	244 350	25,900		0,97%		25,471	25,813	1,34%	18,500	40,00%	1	55 000	1 122 000	11 253	2 623 212	57 855 131																					
SFBT	TN0001100254	SFBT	A	11	Continu	268 125 000	3 740,34	9,10%	–	–	–	126	34 779	485 207	13,950		1,23%		13,772	13,951	1,30%	12,600	10,71%	–	–	–	7 171	3 366 247	44 777 926																					
ASSURANCE																											155 551 793	2 323,45	5,65%	–	–	–	278	64 202	787 842										4	284 000	4 156 980	13 436	3 847 271	54 441 959
ASSURANCES MAGHREBIA VIE	TNDKJ8068X14	AMV	B	11	Continu	25 000 000	225,50	0,55%	–	–	–	21	6 255	56 710	9,020		-0,77%		9,084	9,066	-0,19%	6,650	35,64%	2	250 000	2 007 500	2 356	940 432	7 420 432																					
ASSURANCES MAGHREBIA	TN0007830011	ASSMA	A	11	Continu	4 500 000	333,00	0,81%	–	–	–	11	680	50 323	74,000		-1,32%		73,996	74,004	0,01%	56,500	30,97%	–	–	–	867	95 022	5 966 748																					
ASTREE	TN0003000452	AST	A	12	Fixing	6 000 000	342,00	0,83%	–	–	–	11	197	11 229	57,000		1,79%		56,000	57,000	1,79%	45,990	23,94%	–	–	–	183	5 167	255 480																					
BH ASSURANCE	TN0006550016	BHASS	B	12	Fixing	2 660 000	174,23	0,42%	–	–	–	–	–	–	65,500		0,00%	NC	0,000	0,000	–	63,000	3,97%	–	–	–	9	181	11 957																					
BNA ASSURANCES	TN0007680010	BNASS	A	11	Continu	87 391 790	304,12	0,74%	–	–	–	109	43 066	147 810	3,480		3,88%		3,359	3,432	2,18%	3,140	10,83%	–	–	–	4 567	1 447 587	4 576 903																					
STAR	TN0006060016	STAR	A	11	Continu	10 000 003	675,00	1,64%	–	–	–	89	6 204	416 625	67,500		0,76%		66,549	67,154	0,91%	63,780	5,83%	2	34 000	2 149 480	3 486	377 788	23 154 292																					
TUNIS RE	TN0007380017	TRE	B	12	Fixing	20 000 000	269,60	0,66%	–	–	–	37	7 800	105 144	13,480		0,00%		13,338	13,480	1,06%	10,380	29,87%	–	–	–	1 968	981 094	13 056 148																					
AUTOMOBILES ET EQUIPEMENTIERS																											28 207 823	123,45	0,30%	–	–	–	48	26 070	88 347										–	–	–	2 655	1 759 159	5 659 973
ASSAD	TN0007140015	ASSAD	S	99	Fixing	24 000 000	72,96	0,18%	–	–	–	43	25 055	76 167	3,040		-1,62%		3,090	3,040	-1,62%	3,180	-4,40%	–	–	–	2 557	1 741 091	5 516 018																					
STIP	TN0005030010	STIP	S	99	Fixing	4 207 823	50,49	0,12%	–	–	–	5	1 015	12 180	12,000		0,00%		12,000	12,000	0,00%	3,530	239,94%	–	–	–	98	18 068	143 955																					
BANQUES																											846 256 529	17 764,46	43,23%	–	–	–	584	144 618	2 201 368										–	–	–	50 344	15 415 881	268 291 241
AMEN BANK	TN0003400058	AB	A	11	Continu	34 920 000	2 095,20	5,10%	–	–	–	57	2 709	162 450	60,000		0,59%		59,201	59,967	1,29%	50,000	20,00%	–	–	–	11 395	1 285 549	72 219 378																					
ATB	TN0003600350	ATB	A	11	Continu	100 000 000	383,00	0,93%	–	–	–	123	43 625	165 960	3,830		0,79%		3,735	3,804	1,85%	3,790	1,06%	–	–	–	1 866	1 379 716	5 088 394																					
ATTIJARI BANK	TN0001600154	TJARI	A	11	Continu	50 000 000	3 489,50	8,49%	–	–	–	79	6 076	421 500	69,790		-0,30%		69,948	69,371	-0,82%	66,890	10,61%	–	–	–	4 398	478 369	33 471 237																					
BH BANK	TN0001900604	BH	A	11	Continu	47 600 000	488,85	1,19%	–	–	–	2	11	111	10,270		0,00%		10,128	10,088	-0,39%	10,300	-0,29%	–	–	–	475	113 841	1 148 701																					
BIAT	TN0001800457	BIAT	A	11	Continu	40 800 000	5 924,16	14,42%	–	–	–	52	2 643	381 822	145,200		0,00%		144,745	144,465	-0,19%	111,000	30,81%	–	–	–	4 933	254 357	33 460 344																					
BNA	TN0003100609	BNA	A	11	Continu	64 000 000	972,80	2,37%	–	–	–	187	44 724	684 430	15,200		-1,30%		15,470	15,303	-1,08%	12,070	25,93%	–	–	–	11 320	3 689 282	51 238 747																					
BT	TN0002200053	BT	A	11	Continu	270 000 000	1 876,50	4,57%	–	–	–	38	29 182	202 399	6,950		0,72%		6,924	6,936	0,17%	8,400	8,59%	–	–	–	8 375	5 043 712	34 423 793																					
BTE (ADP)	TN0001300557	BTE	B	12	Fixing	1 000 000	5,01	0,01%	–	–	–	–	–	–	5,010		4,38% H		4,781	0,000	–	3,500	43,14%	–	–	–	497	75 772	356 838																					
STB	TN0002600955	STB	A	11	Continu	155 375 000	710,06	1,73%	–	–	–	37	11 648	52 565	4,570		1,56%		4,517	4,513	-0,09%	4,090	11,74%	–	–	–	5 276	2 032 809	8 300 537																					
UBCI	TN0002400505	UBCI	A	12	Fixing	20 001 529	700,25	1,70%	–	–	–	4	3 000	105 030	35,010		-4,29%		36,580	35,010	-4,29%	33,800	3,58%	–	–	–	385	99 690	3 531 599																					
UIB	TN0003900107	UIB	A	11	Continu	32 560 000	879,12	2,14%	–	–	–	4	900	24 300	27,000		-0,04%		27,003	27,000	-0,01%	24,850	8,65%	–	–	–	1 167	919 527	24 726 169																					
WIFAK INTERNATIONAL BANK	TN0007200017	WIFAK	A	12	Fixing	30 000 000	240,00	0,58%	–	–	–	1	100	800	8,000		0,00%		8,000	8,000	0,00%	7,700	3,90%	–	–	–	257	43 257	325 504																					
BATIMENT ET MATERIAUX DE CONSTRUCTION																											525 232 104	1 148,24	2,80%	–	–	–	363	342 874	689 026										–	–	–	17 158	14 272 906	27 972 344
CARTHAGE CEMENT	TN0007400013	CC	A	11	Continu	343 624 940	676,94	1,65%	–	–	–	258	315 258	617 772	1,970		-3,43%		2,042	1,960	-4,04%	1,880	4,79%	–	–	–	8 959	10 070 726	19 333 451																					
CIMENTS DE BIZERTE	TN0007350010	SCB	B	12	Fixing	44 047 290	34,80	0,09%	–	–	–	29	5 230	4 132	0,790		3,95%		0,760	0,790	3,95%	0,550	43,64%	–	–	–	407	310 137	190 585																					
ESSOUKNA	TN0007210016	SOKNA	B	11	Continu	5 050 500	20,51	0,05%	–	–	–	26	4 031	16 340	4,060		-0,73%		4,024	4,054	0,73%	3,300	23,03%	–	–	–	2 956	542 592	2 063 063																					
MPBS	TN0007620016	MPBS	B	11	Continu	20 668 860	176,51	0,43%	–	–	–	21	4 367	37 061	8,540		0,23%		8,496	8,487	-0,11%	8,790	-2,84%	–	–	–	2 783	575 297	4 688 313																					
SANIMED	TN0007730013	SMD	S	99	Fixing	19 971 000	10,58	0,03%	–	–	–	4	1 300	689	0,530		-1,85%		0,540	0,530	-1,85%	0,570	-7,02%	–	–	–	105	41 826	26 103																					
SIMPAR	TN0004000055	SIMPA	B	12	Fixing	1 100 000	39,49	0,10%	–	–	–	1	100	3 590	35,900		4,36%		0,000	35,900	0,00%	35,890	0,03%	–	–	–	8	161	5 697																					
SITS	TN0007180011	SITS	B	12	Fixing	15 600 000	55,38	0,14%	–	–	–	–	–	–	3,550		0,00%	NC	0,000	0,000	–	3,110	14,15%	–	–	–	16	3 731	13 196																					
SOMOCER	TN0006780019	SOMOC	S	99	Fixing	40 656 000	30,49	0,07%	–	–	–	24	12 588	9 441	0,750		2,74%		0,730	0,750	2,74%	0,440	70,46%	–	–	–	1 923	2 728 394	1 651 810																					
SOTEMAIL	TN0007600018	SOTEM	S	99	Fixing	34 513 514	103,54	0,25%	–	–	–	–	–	–	3,000		0,00%	NC	0,000	0,000	–	3,000	0,00%	–	–	–	1	42	126																					
BIENS ET SERVICES INDUSTRIELS																											135 098 475	1 738,42	4,23%	–	–	–	647	156 220	2 022 742										6	16 334 636	213 137 161	26 173	24 931 813	304 815 904
ONE TECH HOLDING	TN0007530017	OTH	A	11	Continu	80 400 000	902,89	2,20%	–	–	–	160	45 050	505 165	11,230		0,27%		11,112																															

Société d'Articles Hygiéniques	TN0007610017	SAH	A	11	Continu	84 015 979	1 208,99	2,94%	-	-	-	117	27 189	392 218	14,390	-0,07%	14,191	14,426	1,65%	13,900	3,53%	1	423 500	6 352 500	7 844	2 356 919	33 451 685	
SANTE						33 800 000	293,30	0,71%	-	-	-	109	27 842	247 121								1	1 122 600	11 226 000	7 807	3 565 732	33 323 987	
SIPHAT	TN0006670012	SIPHA	S	99	Fixing	1 800 000	7,22	0,02%	-	-	-	4	22	88	4,010	-2,20%	0,000	4,010	0,00%	3,760	6,65%	-	-	-	42	1 175	5 051	
UNITE DE FABRICATION DE MEDICAMENTS	TN0007720014	UMED	A	11	Continu	32 000 000	286,08	0,70%	-	-	-	105	27 820	247 033	8,940	-0,67%	8,958	8,880	-0,87%	9,450	-5,40%	1	1 122 600	11 226 000	7 765	3 564 557	33 318 937	
SERVICES FINANCIERS						131 016 000	1 722,54	4,19%	-	-	-	314	47 904	147 592								1	60 000	2 484 000	11 207	2 300 643	46 688 322	
ATL	TN0004700100	ATL	B	11	Continu	32 500 000	278,20	0,68%	-	-	-	22	9 845	82 175	8,560	3,26%	8,213	8,347	1,63%	6,100	40,33%	-	-	-	2 787	958 702	7 128 607	
ATTIJARI LEASING	TN0006610018	TJL	B	11	Continu	2 750 000	96,53	0,24%	-	-	-	7	1 158	40 535	35,100	0,57%	34,910	35,004	0,27%	29,250	20,00%	-	-	-	618	58 030	1 879 470	
BEST LEASE	TN0007580012	BL	B	12	Fixing	30 000 000	79,80	0,19%	-	-	-	1	9	24	2,660	0,00%	2,660	2,660	0,00%	2,200	20,91%	-	-	-	130	38 022	88 190	
BH LEASING	TN0006720049	BHL	B	12	Fixing	7 000 000	25,55	0,06%	-	-	-	8	1 460	5 329	3,650	-2,67%	3,750	3,650	-2,67%	3,970	-8,06%	-	-	-	166	22 317	86 093	
CIL	TN0004200853	CIL	B	11	Continu	7 000 000	251,30	0,61%	-	-	-	68	8 457	299 190	35,900	0,00%	34,240	35,378	3,32%	28,250	27,08%	-	-	-	2 105	444 191	14 386 333	
HANNIBAL LEASE	TN0007310139	HL	B	12	Fixing	11 000 000	82,50	0,20%	-	-	-	4	401	3 008	7,500	0,00%	7,500	7,500	0,01%	7,600	-1,32%	-	-	-	271	91 246	674 844	
PLACEMENT DE TUNISIE -SICAF	TN0002500650	PLTU	B	12	Fixing	1 000 000	41,81	0,10%	-	-	-	-	-	-	41,810	0,00%	NC	0,000	0,000		41,800	0,02%	-	-	-	9	301	12 572
SPDIT - SICAF	TN0001400704	SPDIT	A	11	Continu	28 000 000	413,00	1,01%	-	-	-	1	10	148	14,750	-0,20%	14,387	14,750	2,52%	12,700	16,14%	-	-	-	651	152 437	2 046 710	
TUNINVEST-SICAR	TN0004100202	TINV	B	12	Fixing	966 000	43,45	0,11%	-	-	-	30	3 469	156 036	44,980	0,00%	44,999	44,980	-0,04%	42,000	7,10%	-	-	-	700	52 413	2 178 501	
TUNISIE LEASING ET FACTORING	TN0002100907	TLS	A	11	Continu	10 800 000	410,40	1,00%	-	-	-	173	23 095	889 518	38,000	0,96%	36,954	38,516	4,23%	32,750	16,03%	1	60 000	2 484 000	3 770	482 984	18 207 002	
TECHNOLOGIE						14 354 134	131,92	0,32%	-	-	-	394	254 057	2 714 763								-	-	-	6 289	3 732 456	35 171 100	
AETECH	TN0007500010	AETEC	S	99	Fixing	2 223 334	0,91	0,00%	-	-	-	-	-	-	0,410	0,00%	S	0,000	0,000		0,320	28,13%	-	-	-	20	11 728	4 568
TELNET HOLDING	TN0007440019	TLNET	B	11	Continu	12 130 800	131,01	0,32%	-	-	-	394	254 057	2 714 763	10,800	2,96%	10,341	10,686	3,33%	6,840	57,90%	-	-	-	6 269	3 720 728	35 166 533	
TELECOMMUNICATIONS						112 636 800	136,15	0,33%	-	-	-	141	95 583	491 258								-	-	-	5 905	3 788 750	8 427 901	
SOTETEL	TN0006530018	SOTET	B	11	Continu	4 636 800	38,95	0,10%	-	-	-	114	54 019	453 850	8,400	0,00%	8,369	8,402	0,39%	5,210	61,23%	-	-	-	3 910	843 276	6 013 029	
TAWASOL GROUP HOLDING	TN0007650013	TGH	S	99	Fixing	108 000 000	97,20	0,24%	-	-	-	27	41 564	37 408	0,900	0,00%	0,900	0,900	0,00%	0,800	12,50%	-	-	-	1 995	2 945 474	2 414 871	
VOYAGE ET LOISIRS						106 199 280	37,17	0,09%	-	-	-	10	3 742	1 310								-	-	-	651	732 426	248 968	
TUNISAIR	TN0001200401	TAIR	S	99	Fixing	106 199 280	37,17	0,09%	-	-	-	10	3 742	1 310	0,350	0,00%	0,350	0,350	0,00%	0,340	2,94%	-	-	-	651	732 426	248 968	
TOTAL						3 063 013 649	41 096,75	100,00%	0	0	0	4 321	14 247 730	14 605 832								24	22 301 830	317 091 437	222 916	97 955 987	1 118 867 424	

Instruments – Lignes secondaires

Marché principal

Séance du 21/04/2026

Année 2026

Secteur / Émetteur / Valeur	Code ISIN	MNEMO	Groupe	Échanges	Quantité	Capitaux en TND	Dernier cours	Indicateur	Échanges	Quantité	Capitaux en TND
AGRO ALIMENTAIRE ET BOISSONS											
POULINA GROUP HOLDING											
PGH Da 2/25 230611	TN0005700034	PGH11		32 –	–	–	–		NC	11	64
SFBT											
SFBT (Da 1/2) 2001	TN0001100304	SFBT1		32 –	–	–	–		NC	1	1
SFBT (Da 1/6)	TN0001100288	SFB99		32 –	–	–	–		NC –	–	–
SFBT (Da 1/7)	TN0001100296	SFB00		32 –	–	–	–		NC –	–	–
SFBT Da 1/12 2006	TN0001100320	SFB06		32 –	–	–	–		NC –	–	–
SFBT DA 1/4 200720	TN0001100460	SFB20		32 –	–	–	–		NC	34	45
SFBT DA 1/4 300418	TN0001100445	SFB18		32 –	–	–	–		NC	14	21
SFBT DA 1/5 130519	TN0001100452	SFB19		32 –	–	–	–		NC	43	75
SFBT DA 1/6 120515	TN0001100411	SFB15		32 –	–	–	–		NC	9	35
SFBT DA 1/7 040516	TN0001100429	SFB16		32 –	–	–	–		NC	8	18
SFBT DA 1/8 200514	TN0001100403	SFB14		32 –	–	–	–		NC	7	14
SFBT DA1/10 040517	TN0001100437	SFB17		32 –	–	–	–		NC	9	25
SFBT DA1/12 280524	TN3022JYH65	SFB24		32	4	13	15	1,150		319	1532
SFBT Da1/19 280513	TN0001100387	SFB13		32 –	–	–	–		NC	2	40
SFBT Da10/66 03712	TN0001100361	SFB12		32 –	–	–	–		NC	11	166
SFBT DA2007 1/13	TN0001100338	SFB07		32 –	–	–	–		NC	8	19
SFBT Da5/56 120510	TN0001100346	SFB10		32 –	–	–	–		NC	4	29
SFBT Da5/61 300311	TN0001100353	SFB11		32 –	–	–	–		NC	2	11
SFBT Da1/2(11/4/02)	TN0001100312	SFB02		32 –	–	–	–		NC –	–	–
LAND OR											
LNDOR DA1/32 80617	TN0007510035	LND17		32 –	–	–	–		NC	12	106
ASSURANCE											
BNA ASSURANCES											
AMI DA 1/4 110817	TN0007680044	AMI17		32 –	–	–	–		NC	3	3
AMI DA27/35 241120	TN0007680051	AMI20		32 –	–	–	–		NC	17	95
ASTREE											
AST DA 1/2 140817	TN0003000528	AST17		32 –	–	–	–		NC –	–	–
STAR											
STAR DA 7/6 221225	TNI7FVNGCJ77	STAR5		32	1	2	150	75,000		253	1822
AUTOMOBILES ET EQUIPEMENTIERS											
ASSAD											
ASS Da 1/10 020610	TN0007140056	ASS10		32 –	–	–	–		NC	2	8
ASS Da 1/22 200611	TN0007140064	ASS11		32 –	–	–	–		NC	2	14
ASS Da 1/23 010812	TN0007140072	ASS12		32 –	–	–	–		NC	5	20
ASSAD Da1/4 150609	TN0007140049	ASS09		32 –	–	–	–		NC –	–	–
ASSDa1/9(01/07/05)	TN0007140031	ASSDA		32 –	–	–	–		NC –	–	–
STIP											
STIP Da1/10 0703	TN0005030028	STIP3		32 –	–	–	–		NC –	–	–
BANQUES											
AMEN BANK											
AB Da 1/10 110613	TN0003400454	AB13		32 –	–	–	–		NC	1	1
AB Da 1/27	TN0003400207	ABA38		32 –	–	–	–		NC	6	43
AB DA 1/7 12102023	TNMY01P21QP7	AB23		32 –	–	–	–		NC	9	14
AB DA 2/13 281024	TN66JFM5A518	AB24		32 –	–	–	–		NC	126	506
AB Da 26 3/37	TN0003400108	AB26		32 –	–	–	–		NC –	–	–
AB Da 29 3/40	TN0003400116	AB29		32 –	–	–	–		NC –	–	–
AB Da 3/37 281209	TN0003400371	ABDA9		32 –	–	–	–		NC –	–	–
AB Da 34 2/59	TN0003400157	AB34		32 –	–	–	–		NC –	–	–
AB DA1/24 01082016	TN0003400512	AB16		32 –	–	–	–		NC	9	42
AB DA1/25 300617	TN0003400579	AB17		32 –	–	–	–		NC	4	12
ABDA 1/14 11122007	TN0003400272	ABDA7		32 –	–	–	–		NC –	–	–
ATB											
ATB Da 1/10 151208	TN0003600517	ATB08		32 –	–	–	–		NC –	–	–
ATB Da 1/16 161210	TN0003600616	ATB10		32 –	–	–	–		NC	5	41
ATBDA1/7 09/11/05	TN0003600434	ATBDA		32 –	–	–	–		NC –	–	–
ATTIJARI BANK											
TJARI - Da39	TN0001600261	TJA39		32 –	–	–	–		NC –	–	–
TJARI - (Da)	TN0001600162	TJADA		32 –	–	–	–		NC	2	15
TJARIDA1/40 250518	TN0001600501	TJA18		32 –	–	–	–		NC	41	1031
TJARIDA4/21 300425	TN823JXM7T75	TJA25		32	6	22	293	13,300		413	2399
BT											
BQ DE TSIE - Da	TN0002200103	BTDA		32 –	–	–	–		NC	1	8
BT Da 1/2 10/06/09	TN0002200327	BTDA9		32 –	–	–	–		NC	3	11
BT Da 1/2 23052006	TN0002200319	BTDA6		32 –	–	–	–		NC –	–	–
BT Da 1/3 280613	TN0002200335	BT13		32 –	–	–	–		NC	11	64

AIR LIQ Da1/4 0999	TN0002300366	ALQDA	32	-	-	-	-	NC	1	1	220
AIR LIQ Da1/6 0601	TN0002300374	ALQ01	32	-	-	-	-	NC -	-	-	
AIR LIQ Da1/8 0903	TN0002300408	ALQ03	32	-	-	-	-	NC	4	8	480
AL Da 1/11 030908	TN0002300457	ALQ08	32	-	-	-	-	NC	5	8	225
AL Da 1/12 030909	TN0002300465	ALQ09	32	-	-	-	-	NC	6	13	327
ALQ Da 1/11 020913	TN0002300507	ALQ13	32	-	-	-	-	NC	1	1	26
ALQ Da 1/11 050911	TN0002300481	ALQ11	32	-	-	-	-	NC	5	12	316
ALQ Da 1/11 060910	TN0002300473	ALQ10	32	-	-	-	-	NC	3	8	209
ALQ Da 1/12 0907	TN0002300440	ALQ07	32	-	-	-	-	NC	5	7	234
ALQ DA 1/12 150914	TN0002300515	ALQ14	32	-	-	-	-	NC	4	14	256
ALQ Da 1/15 030912	TN0002300499	ALQ12	32	-	-	-	-	NC	2	7	133
ALQ DA 1/16 160919	TN0002300564	ALQ19	32	-	-	-	-	NC -	-	-	
ALQ DA 1/25 070915	TN0002300523	ALQ15	32	-	-	-	-	NC	5	20	178
ALQ DA 1/28 050916	TN0002300531	ALQ16	32	-	-	-	-	NC	9	37	256
ALQ DA 1/30 161018	TN0002300556	ALQ18	32	-	-	-	-	NC	5	25	150
ALQ DA 1/31 250917	TN0002300549	ALQ17	32	-	-	-	-	NC	5	16	96
ALQ DA 1/45 201120	TN0002300572	ALQ20	32	-	-	-	-	NC	3	17	58
ALQ Da1/10 7/09/04	TN0002300416	ALQ04	32	-	-	-	-	NC	6	12	455
ALQ Da1/12 070906	TN0002300432	ALQ06	32	-	-	-	-	NC	3	5	173
ALQ Da1/6 (160902)	TN0002300390	ALQ02	32	-	-	-	-	NC	4	5	425
ALQDa1/12 06/09/05	TN0002300424	ALQ05	32	-	-	-	-	NC	2	3	129
ALKIMIA											
ALK Da 1/10 240603	TN0003800737	ALK03	32	-	-	-	-	NC	3	8	10
ALKIM Da	TN0003800711	ALKDA	32	-	-	-	-	NC -	-	-	
ALKIM Da 04	TN0003800729	ALK04	32	-	-	-	-	NC	3	4	6
ALKNSLIB1/4j010123	TNPIK1R13738	ALK24	32	-	-	-	-	NC -	-	-	
DISTRIBUTION											
ARTES											
ARTES Da1/4 230712	TN0007300023	ART12	32	-	-	-	-	NC -	-	-	
ARTES Da1/5 040313	TN0007300031	ART13	32	-	-	-	-	NC -	-	-	
CITY CARS											
CITY DA1/3 230919	TN0007550023	CTY19	32	-	-	-	-	NC	9	12	91
SMART TUNISIE											
SMART DA1/5 070623	TN7IDY8X60S8	SMT23	32	-	-	-	-	NC	31	65	247
SMART DA1/6 111124	TN7PHUMS9GW2	SMT24	32	-	-	-	-	NC	49	141	422
MAGASIN GENERAL											
MAG GEN Da 1/2	TN0006440028	MGDA4	32	-	-	-	-	NC -	-	-	
MONOPRIX											
MNP Da 1/2 100611	TN0001000124	MNP11	32	-	-	-	-	NC	2	2	10
MNP Da 1/5 040612	TN0001000132	MNP12	32	-	-	-	-	NC -	-	-	
MNP Da 1/5 160615	TN0001000140	MNP15	32	-	-	-	-	NC	15	20	21
MONOPRIX Da	TN0001000116	MNPDA	32	-	-	-	-	NC	2	5	12
SOTUMAG											
MGR DA 1/10 201217	TN0006580039	MGR17	32	-	-	-	-	NC -	-	-	
MGR Da1/3 050710	TN0006580021	MGR10	32	-	-	-	-	NC -	-	-	
MATIERES PREMIERES											
TPR											
Da TPR 11/149 2006	TN0007270036	TPR08	32	-	-	-	-	NC -	-	-	
TPR DA 1/9 260716	TN0007270093	TPR16	32	-	-	-	-	NC	6	14	12
TPR Da 1/21 250612	TN0007270077	TPR12	32	-	-	-	-	NC	6	46	14
TPR Da 1/36 250510	TN0007270051	TPR10	32	-	-	-	-	NC	1	3	2
TPR Da 1/44 250613	TN0007270085	TPR13	32	-	-	-	-	NC	12	124	29
TPR Da 1/8 200509	TN0007270044	TPR09	32	-	-	-	-	NC -	-	-	
TPR Da 5/37 150611	TN0007270069	TPR11	32	-	-	-	-	NC	2	12	27
PETROLE ET GAZ											
SOTRAPIL											
STPIL Da1/10 0703	TN0006660021	SPL13	32	-	-	-	-	NC	5	13	44
STPIL DA1/17 20614	TN0006660070	SPL14	32	-	-	-	-	NC	20	80	133
STPIL Da1/20 02712	TN0006660054	SPL12	32	-	-	-	-	NC	9	41	58
STPIL Da1/25301208	TN0006660047	SPL18	32	-	-	-	-	NC	14	115	132
STPIL Da1/33 01713	TN0006660062	SPL13	32	-	-	-	-	NC	18	156	140
STPIL DA1/39 01716	TN0006660096	SPL16	32	-	-	-	-	NC	15	156	114
STPILDA0807 1/10	TN0006660039	SPL17	32	-	-	-	-	NC -	-	-	
STPILDA1/39 290618	TN0006660112	SPL18	32	-	-	-	-	NC	34	414	254
STPILDA1/56 300617	TN0006660104	SPL17	32	-	-	-	-	NC	23	337	145
STPL DA1/32 180615	TN0006660088	SPL15	32	-	-	-	-	NC	23	242	200
PRODUITS MENAGERS ET DE SOIN PERSONNEL											
EURO-CYCLES											
ECYC DA1/10 010719	TN0007570039	ECY19	32	-	-	-	-	NC	8	12	14
ECYC DA1/10 040822	TNUTSNMT2ET9	ECY22	32	-	-	-	-	NC	32	77	89
ECYCL DA1/2 010616	TN0007570021	ECY16	32	-	-	-	-	NC	2	2	18
ATELIER MEUBLE INTERIEURS											
SAM DA 1/10 280717	TN0007740020	SAM17	32	-	-	-	-	NC	3	5	4
SAM DA 1/5 300920	TN0007740038	SAM20	32	-	-	-	-	NC	1	1	1
SAM DA 8/85 241125	TNLPW5AW8TJ4	SAM25	32	-	-	-	-	NC	159	4307	1714
Société d'Articles Hygiéniques											
SAH DA 1/14 010818	TN0007610082	SAH18	32	-	-	-	-	NC	14	78	101
SAH DA 1/14 131217	TN0007610074	SAH73	32	-	-	-	-	NC	1	1	2
SAH DA 1/14 250117	TN0007610058	SAH17	32	-	-	-	-	NC	5	12	16

SAH DA 1/17 070717	TN0007610066	SAH72	32	-	-	-	-	NC	8	29	29	
SAH DA 1/18 031218	TN0007610090	SAH82	32	-	-	-	-	NC	21	149	154	
SAH DA 1/20 050914	TN0007610033	SAH42	32	-	-	-	-	NC	9	32	36	
SAH DA 1/35 010823	TNG73XSR2T07	SAH23	32	-	-	-	-	NC	306	3619	1319	
SAH Da 1/5 230615	TN0007610041	SAH15	32	-	-	-	-	NC	1	1	5	
SAH DA 1/7 050814	TN0007610025	SAH14	32	-	-	-	-	NC	10	17	58	
SAH DA1/4 22082022	TNZTIVM7NY78	SAH22	32	-	-	-	-	NC	116	569	1695	
NEW BODY LINE												
NBL DA 1/10 280717	TN0007540040	NBL17	32	-	-	-	-	NC	7	13	6	
NBL Da1/45 161213	TN0007540032	NBL13	32	-	-	-	-	NC	13	166	18	
OFFICE PLAST												
PLA DA3/100 231020	TN0007700065	PLA20	32	-	-	-	-	NC	12	428	7	
PLA DA7/103 190721	TN0007700081	PLA21	32	-	-	-	-	NC	18	1283	69	
PLAST DA1/4 161216	TN0007700032	PLS16	32	-	-	-	-	NC	6	10	3	
PLAST DA1/5 190722	TN2H814GI6F8	PLA22	32	-	-	-	-	NC	14	341	27	
SANTÉ												
UNITE DE FABRICATION DE MEDICAMENTS												
UMD DA11/117 40817	TN0007720030	UMD17	32	-	-	-	-	NC	22	6770	3566	
UMED D76/509 26716	TN0007720022	UMD16	32	-	-	-	-	NC	6	100	163	
SERVICES FINANCIERS												
ATL												
ATL Da 1/5 290808	TN0004700266	ATL08	32	-	-	-	-	NC	2	4	8	
ATL Da 2/17 261112	TN0004700472	ATL12	32	-	-	-	-	NC	7	28	26	
ATTIJARI LEASING												
ATTIJARI LS ROMPU	TN0006610141	TJLR	32	-	-	-	-	NC	-	-	-	
TJL DA 3/17 210717	TN0006610448	TJL17	32	-	-	-	-	NC	17	428	2410	
BH LEASING												
ML DA 1/4 250515	TN0006720072	ML15	32	-	-	-	-	NC	8	8	5	
CIL												
CIL Da 1/3 110610	TN0004201216	CIL10	32	-	-	-	-	NC	2	3	50	
CIL Da 1/4 030611	TN0004201281	CIL11	32	-	-	-	-	NC	1	1	6	
CIL Da 1/5 301208	TN0004201117	CIL08	32	-	-	-	-	NC	-	-	-	
CIL DA 2007 1/4	TN0004201042	CIL07	32	-	-	-	-	NC	-	-	-	
CIL DA2/5 15052023	TNEOEJK4P2R7	CIL23	32	-	-	-	-	NC	1	1	5	
HANNIBAL LEASE												
HL DA 1/10 180817	TN0007310378	HL17	32	-	-	-	-	NC	-	-	-	
HL DA37/100 090720	TN0007310519	HL20	32	-	-	-	-	NC	13	267	619	
SPDIT - SICAF												
SPDIT Da 1/24 3512	TN0001400720	SPD12	32	-	-	-	-	NC	3	16	9	
TUNISIE LEASING ET FACTORING												
TL DA2/43 02022015	TN0002101814	TLS15	32	-	-	-	-	NC	18	152	262	
TL DA3/83 10022014	TN0002101749	TLS14	32	-	-	-	-	NC	31	466	637	
TLS Da 1/4	TN0002100956	TLD01	32	-	-	-	-	NC	-	-	-	
TLS Da 1/5(021202)	TN0002100980	TLS02	32	-	-	-	-	NC	-	-	-	
TLS Da 1/56 030308	TN0002101210	TLS08	32	-	-	-	-	NC	3	81	77	
TLS Da 1/57 020309	TN0002101319	TLS09	32	-	-	-	-	NC	3	22	14	
TLS Da 1/6(181203)	TN0002101012	TLS03	32	-	-	-	-	NC	-	-	-	
TLS Da 1/68 301209	TN0002101392	TLS92	32	-	-	-	-	NC	8	64	34	
TLS Da 1/69 010210	TN0002101400	TLS10	32	-	-	-	-	NC	11	91	45	
TLS Da 1/7(061204)	TN0002101061	TLS04	32	-	-	-	-	NC	-	-	-	
TLS Da 3/80 010213	TN0002101590	TLS13	32	-	-	-	-	NC	18	217	306	
TLS DA1/23 010719	TN0002102044	TLS19	32	-	-	-	-	NC	29	181	291	
TLS Da1/55(010307)	TN0002101152	TLS07	32	-	-	-	-	NC	-	-	-	
TUN. LEAS. (Da 10)	TN0002100915	TLSDA	32	-	-	-	-	NC	-	-	-	
TECHNOLOGIE												
TELNET HOLDING												
TLN DA 1/10 010719	TN0007440035	TLN19	32	-	-	-	-	NC	8	28	23	
TELECOMMUNICATIONS												
SOTETEL												
SOT Da 1/10 150704	TN0006530083	SOT04	32	-	-	-	-	NC	-	-	-	
SOT Da 1/5 010102	TN0006530067	SOT02	32	-	-	-	-	NC	-	-	-	
SOT Da 1/5 010703	TN0006530075	SOT03	32	-	-	-	-	NC	-	-	-	
SOT Da1/22 010906	TN0006530091	SOT06	32	-	-	-	-	NC	1	7	2	
SOTETEL Da1/6	TN0006530059	SOT01	32	-	-	-	-	NC	1	2	4	
VOYAGE ET LOISIRS												
TUNISAIR												
TAIR Da 1/5 010908	TN0001200542	TAI08	32	-	-	-	-	NC	7	31	1	
TAIR Da1/10 010799	TN0001200476	TAI99	32	-	-	-	-	NC	-	-	-	
TAIR Da1/10 030700	TN0001200492	TAI00	32	-	-	-	-	NC	1	3	-	
TAIR Da1/11 170709	TN0001200567	TAI09	32	-	-	-	-	NC	6	16	-	
TAIR Da1/22 310806	TN0001200534	TAI06	32	-	-	-	-	NC	4	46	1	
TUNISAIR - Da 01	TN0001200419	TAIDA	32	-	-	-	-	NC	-	-	-	
TUNISAIR - Da 04	TN0001200468	TAI04	32	-	-	-	-	NC	1	6	-	
TUNISAIR Da 1/10	TN0001200518	TAI01	32	-	-	-	-	NC	2	32	1	
TOTAL					30		93		661	3664	34831	212899

Instruments – Obligations

Titres émis par l'Etat

Séance du 21/04/2026												Année 2026			
Valeur	Code ISIN	MNEMO	Groupe	Unité de Cotation	Echanges	Quantité	Capitaux en TND	Clôture	Var. du Jour	Indicateur	Ouverture	Echanges	Quantité	Capitaux en TND	
BTA 6.3% Oct 2026	TN0008000580	B1026		21 %	--	--	--	98,000	0.00%	NC	98,000	--	--	--	
BTA6.7% Avril 2028	TN0008000606	B0428		21 %	--	--	--	93,100	0.00%	NC	93,100	--	--	--	
BTA 7,5% Juil 2032	TN0008000663	B0732		21 %	--	--	--	97,000	0.00%	NC	97,000	--	--	--	
BTA 7% Juil 2028	TN0008000697	B0728		21 %	--	--	--	90,500	0.00%	NC	90,500	--	--	--	
BTA 7,2% Fev 2027	TN0008000721	B0227		21 %	--	--	--	99,250	0.00%	NC	97,590	12	9200	9 660 687	
BTA 7,4% Fev 2030	TN0008000739	B0230		21 %	--	--	--	95,560	0.00%	NC	93,450	8	544	525 748	
BTA 7,2% Mai 2027	TN0008000747	B0527		21 %	--	--	--	99,030	0.00%	NC	96,510	7	409	429 343	
BTA 8% Nov 2030	TN0008000762	B1130		21 %	--	--	--	97,000	0.00%	NC	97,000	--	--	--	
BTA 7,3% Dec 2027	TN0008000770	B1227		21 %	--	--	--	91,050	0.00%	NC	91,050	--	--	--	
BTA 7,5% Janv 2028	TN0008000796	B0128		21 %	--	--	--	100,000	0.00%	NC	100,000	--	--	--	
BTA 8% Mars 2033	TN0008000804	B0333		21 %	--	--	--	100,000	0.00%	NC	100,000	--	--	--	
BTA 6,6% Mars 2027	TN0008000655	B0327		21 %	--	--	--	98,000	0.00%	NC	97,100	1	158	163 697	
BTA 7,5% Dec 2028	TN0008000812	B1228		21 %	--	--	--	94,720	0.00%	NC	94,720	--	--	--	
E NAT 2021 8,80% B	TN0008000838	NB26		21 %	--	--	--	100,310	0.00%	NC	100,000	2	65 000	6 938 348	
E NAT 2021 8,90% C	TN0008000846	NC28		21 %	--	--	--	93,000	0.00%	NC	93,000	--	--	--	
ENAT2021 8,70%A PP	TN0008000820	NA26		21 %	--	--	--	100,310	0.00%	NC	97,500	3	157 435	840 802	
ENAT2 2021 8,80% B	TN0008000895	NB226		21 %	--	--	--	100,000	0.00%	NC	100,000	--	--	--	
ENAT2 2021 8,90% C	TN0008000903	NC228		21 %	--	--	--	95,000	0.00%	NC	95,000	1	6	5 957	
ENAT2 HASSAN21 APP	TN0008000853	NH226		21 %	--	--	--	100,000	0.00%	NC	100,000	--	--	--	
ENAT22021 8,70%APP	TN0008000887	NA226		21 %	--	--	--	100,410	0.00%	NC	97,000	2	2 200	11 614	
ENAT3 2021 8,80% B	TNYZ06UGUZ33	NB3F6		21 %	--	--	--	100,000	0.00%	NC	94,500	2	4 050	417 386	
ENAT3 2021 8,90% C	TN3QL5M1QLW6	NC3F8		21 %	--	--	--	100,000	0.00%	NC	100,000	--	--	--	
ENAT3 HASSAN2021 B	TNVSDML2VYJ5	NHB36		21 %	--	--	--	100,000	0.00%	NC	100,000	--	--	--	
ENAT3 HASSAN2021 C	TNJQ3VIAM1R9	NHC38		21 %	--	--	--	100,000	0.00%	NC	100,000	--	--	--	
ENAT32021 8,70%APP	TNZBXQU5RZ91	NA3F6		21 %	--	--	--	95,000	0.00%	NC	97,000	6	2 208	11 147	
ENT32021T+2,45%APP	TNSUXW7EBUQ0	NA3V6		21 %	--	--	--	95,000	0.00%	NC	95,000	--	--	--	
ENAT3 HASSAN21 APP	TNE5I87AYZT5	NHA36		21 %	--	--	--	100,000	0.00%	NC	100,000	--	--	--	
ENAT32021 T+2,55%B	TN5QHxz8T348	NB3V6		21 %	--	--	--	100,000	0.00%	NC	100,000	--	--	--	
ENAT32021 T+2,65%C	TNJP2LP1CVE1	NC3V8		21 %	--	--	--	100,000	0.00%	NC	100,000	--	--	--	
ENAT1 2022 A 8,80%	TNPSLOPEJVO7	NAF27		21 %	--	--	--	100,000	0.00%	NC	95,000	23	13 918	145 610	
ENAT1 2022 B 8,90%	TNHG2VXQ3BG0	NBF29		21 %	--	--	--	98,000	0.00%	NC	100,000	3	52	4 000	
ENAT1 2022 C 9,10%	TN5XXZ2454U2	NCF32		21 %	--	--	--	100,000	0.00%	NC	100,000	--	--	--	
ENAT1 2022A T+2,4%	TNLEGO8CKWX3	NAV27		21 %	--	--	--	100,000	0.00%	NC	92,500	1	1 170	12 714	
ENAT1 2022B T+2,5%	TN00U20VQYS5	NBV29		21 %	--	--	--	100,000	0.00%	NC	100,000	--	--	--	
ENAT1 2022CT+2,65%	TNQHMI7RIBR5	NCV32		21 %	--	--	--	100,000	0.00%	NC	100,000	--	--	--	
ENAT1 HASSAN2022 A	TNCDR74CL701	NHA27		21 %	--	--	--	100,000	0.00%	NC	100,000	--	--	--	
ENAT1 HASSAN2022 B	TNBHB9XIP394	NHB29		21 %	--	--	--	100,000	0.00%	NC	100,000	--	--	--	
ENAT1 HASSAN2022 C	TNWI1CN5IM5T4	NHC32		21 %	--	--	--	100,000	0.00%	NC	100,000	--	--	--	
ENAT2 2022 9,35% B	TNQVHB5WZ2K2	NB2F9		21 %	--	--	--	97,100	0.00%	NC	101,750	1	100	8 250	
ENAT2 2022 9,60% C	TNI9EO2MTU05	NC2F2		21 %	--	--	--	100,700	0.00%	NC	100,700	--	--	--	
ENAT2 2022T+2,40%C	TN11TIBOEPV4	NC2V2		21 %	--	--	--	100,000	0.00%	NC	100,000	--	--	--	
ENAT2 HASSAN2022 B	TNU9AUB15T16	NH2B9		21 %	--	--	--	100,000	0.00%	NC	100,000	--	--	--	
ENAT2 HASSAN2022 C	TN714WHHNWN4	NH2C2		21 %	--	--	--	100,000	0.00%	NC	100,000	--	--	--	
ENAT2 HASSAN22 APP	TNM460WVRP06	NH2A7		21 %	--	--	--	65,000	0.00%	NC	65,000	--	--	--	
ENAT22022 9,25%APP	TNJ1M1ZAWYG5	NA2F7		21 %	--	--	--	97,000	0.00%	NC	99,000	4	23 155	246 822	
ENAT22022 T+2,2% B	TNF00WIRG8H7	NB2V9		21 %	--	--	--	100,000	0.00%	NC	100,000	--	--	--	
ENT2 22 T+2,15%APP	TNQCK0BPZ5A4	NA2V7		21 %	--	--	--	100,000	0.00%	NC	100,000	1	1 500	15 830	
ENAT3 2022 9,35% B	TNRGVSC8DE36	NB3F9		21 %	--	--	--	100,170	0.00%	NC	100,170	--	--	--	
ENAT3 2022 9,60% C	TN444WPDZ0C1	NC3F2		21 %	--	--	--	100,000	0.00%	NC	100,000	--	--	--	
ENAT3 2022T+2,40%C	TNIZ090I5G66	NC3V2		21 %	--	--	--	100,000	0.00%	NC	100,000	--	--	--	
ENAT32022 9,25%APP	TNXNSU5ILB12	NA3F7		21 %	--	--	--	98,000	0.00%	NC	93,000	3	2 965	29 817	
ENAT32022 T+2,2% B	TN0JN6PVVH38	NB3V9		21 %	--	--	--	100,000	0.00%	NC	100,000	--	--	--	
ENT3 22 T+2,15%APP	TNWL1ODSWXK1	NA3V7		21 %	--	--	--	99,000	0.00%	NC	99,000	--	--	--	
BTA 8,8% Sept 2032	TNJL4N1SD7B2	B0932		21 %	--	--	--	100,000	0.00%	NC	100,000	--	--	--	
ENAT4 2022 9,4% B	TNWRCVSYL730	NB4F9		21 %	--	--	--	100,000	0.00%	NC	96,000	1	99	8 179	
ENAT4 2022 9,60% C	TNEFCT8MXYZ3	NC4F2		21 %	--	--	--	100,000	0.00%	NC	100,000	--	--	--	
ENAT4 2022T+2,25%C	TNVFSFLG1FH4	NC4V2		21 %	--	--	--	100,000	0.00%	NC	100,000	--	--	--	
ENAT4 HASSAN2022 C	TNQR5G236GA1	NH4C2		21 %	--	--	--	100,000	0.00%	NC	100,000	--	--	--	
ENAT42022 9,35%APP	TNOAYHSVTHY1	NA4F7		21 %	--	--	--	99,000	0.00%	NC	99,000	3	6 201	63 723	
ENAT42022T+2,05% B	TN7PM93UZP50	NB4V9		21 %	--	--	--	100,000	0.00%	NC	100,000	--	--	--	
ENAT4HASSAN2022APP	TNA3G5IE2961	NH4A7		21 %	--	--	--	100,000	0.00%	NC	100,000	--	--	--	
ENT4 2022 T+2% APP	TN2MVOGUKOA5	NA4V7		21 %	--	--	--	100,750	0.00%	NC	100,750	--	--	--	
BTA 8% Janv 2029	TNHUVZNLATV4	B0129		21 %	--	--	--	100,000	0.00%	NC	100,000	--	--	--	
ENAT1 2023 9,95% C	TNTKTE05CIW5	NCF33		21 %	--	--	--	99,000	0.00%	NC	99,000	--	--	--	
ENAT1 2023 9,8% B	TNCGJF5TW027	NBF30		21 %	--	--	--	93,500	0.00%	NC	93,500	--	--	--	
ENAT1 2023T+1,95%C	TNHZAONAPWF9	NCV33		21 %	--	--	--	100,620	0.00%	NC	100,620	--	--	--	
ENAT1 HASSAN2023 B	TN36Q80XFK87	NHB30		21 %	--	--	--	100,000	0.00%	NC	100,000	--	--	--	
ENAT12023 9,75%APP	TN6DQ00JBLT7	NAF28		21 %	--	--	--	97,000	0.00%	NC	97,000	8	51 487	563 266	

ENAT12023T+1,75% B	TN3C6DVEWM76	NBV30	21 %	-	-	-	100,000	0,00%	NC	100,000	-	-	-	-
ENAT1HASSAN2023APP	TNJT7SUL9423	NHA28	21 %	-	-	-	100,000	0,00%	NC	100,000	-	-	-	-
ENT12023T+1,7% APP	TNBYTZTD19Z0	NAV28	21 %	-	-	-	100,000	0,00%	NC	91,000	1	3926	39614	-
ENAT2 2023 9,8% B	TNCR2TMAK1K8	NB2F0	21 %	-	-	-	99,000	0,00%	NC	99,000	-	-	-	-
ENAT2 2023 9,95% C	TNNZ2M9ZHIT3	NC2F3	21 %	-	-	-	97,000	0,00%	NC	97,000	-	-	-	-
ENAT2 2023T+1,95%C	TNDRFUSQRGB4	NC2V3	21 %	-	-	-	100,000	0,00%	NC	100,000	-	-	-	-
ENAT2 HASSAN23 APP	TNS7ORLC1A97	NH2A8	21 %	-	-	-	63,000	0,00%	NC	70,000	2	449	2829	-
ENAT22023 9,75%APP	TNNI3UPDY012	NA2F8	21 %	-	1	516	5 525	1,03%	NC	99,010	42	23156	248760	-
ENAT22023T+1,75% B	TNN50G7PX8W5	NB2V0	21 %	-	-	-	100,000	0,00%	NC	100,000	-	-	-	-
ENT22023T+1,7% APP	TNH0FRXHSG72	NA2V8	21 %	-	-	-	97,000	0,00%	NC	97,000	4	14657	157384	-
BTA 8,25% Juin2031	TNNO5OORH1F1	B0631	21 %	-	-	-	95,300	0,00%	NC	95,300	-	-	-	-
BTA 9,4% aout 2033	TNNUS2JABSF6	B0833	21 %	-	-	-	99,950	0,00%	NC	100,010	1	800	831328	-
BTA 9,5% aout 2035	TN19GXXADLDO	B0835	21 %	-	-	-	100,000	0,00%	NC	100,000	-	-	-	-
BTA 9% sept 2029	TNLRQIPOOJY4	B0929	21 %	-	-	-	99,100	0,00%	NC	98,700	2	430	438126	-
ENAT3 2023 9,8% B	TNVE955M6R90	NB3F0	21 %	-	-	-	100,000	0,00%	NC	100,000	-	-	-	-
ENAT3 2023 9,95% C	TNDSN3G1YQE9	NC3F3	21 %	-	-	-	100,000	0,00%	NC	100,000	-	-	-	-
ENAT3 2023T+1,95%C	TNOLAJZU8LX6	NC3V3	21 %	-	-	-	100,000	0,00%	NC	100,000	-	-	-	-
ENAT32023 9,75%APP	TNPECGNMPEV9	NA3F8	21 %	-	-	-	98,500	0,00%	NC	100,000	1	1000	10363	-
ENAT32023T+1,75% B	TNRS9CVT3SJ7	NB3V0	21 %	-	-	-	100,000	0,00%	NC	100,000	-	-	-	-
ENT32023T+1,7% APP	TNVI299YK4C1	NA3V8	21 %	-	-	-	97,500	0,00%	NC	97,500	-	-	-	-
ENAT4 2023 9,8% B	TNBII1MJCEF3	NB4F0	21 %	-	-	-	101,700	0,00%	NC	100,000	1	70000	7192299	-
ENAT4 2023T+1,95%C	TN10K3C5R1G1	NC4V3	21 %	-	-	-	100,000	0,00%	NC	100,000	-	-	-	-
ENAT4 HASSAN2023 C	TNT8JDM5JP7	NH4C3	21 %	-	-	-	100,000	0,00%	NC	100,000	-	-	-	-
ENAT4 HASSAN23 APP	TNNS9SUDVGS5	NH4A8	21 %	-	-	-	100,000	0,00%	NC	100,000	-	-	-	-
ENAT42023 9,75%APP	TNGVARQJ07Y7	NA4F8	21 %	-	-	-	97,000	0,00%	NC	96,000	2	1046	10475	-
ENAT42023 9,95% C	TNBSXXEKBF8	NC4F3	21 %	-	-	-	100,000	0,00%	NC	100,000	-	-	-	-
ENAT42023T+1,75% B	TNMCPXLL1EE2	NB4V0	21 %	-	-	-	100,000	0,00%	NC	100,000	-	-	-	-
ENAT1 2024 9,8% B	TNUWXR58DVH5	NBF31	21 %	-	-	-	101,300	0,00%	NC	101,300	-	-	-	-
ENAT1 2024 9,95% C	TNRLFZ5FIX29	NCF34	21 %	-	-	-	100,000	0,00%	NC	100,000	-	-	-	-
ENAT1 2024T+1,95%C	TN85T11TIY25	NCV34	21 %	-	-	-	100,000	0,00%	NC	100,000	-	-	-	-
ENAT12024 9,75%APP	TNLI8MDN3K59	NAF29	21 %	-	-	-	99,000	0,00%	NC	100,000	12	11840	118353	-
ENAT12024T+1,75% B	TN2781ZB9E10	NBV31	21 %	-	-	-	100,000	0,00%	NC	100,000	-	-	-	-
ENAT1HASSAN2024 B	TNVOIKZMIV2	NHB31	21 %	-	-	-	100,000	0,00%	NC	100,000	-	-	-	-
ENAT1HASSAN2024APP	TNX8RLJOS6K2	NHA29	21 %	-	-	-	100,000	0,00%	NC	100,000	-	-	-	-
ENT12024T+1,7% APP	TNJ48E224391	NAV29	21 %	-	-	-	100,000	0,00%	NC	100,000	-	-	-	-
ENAT2 2024 9,8% B	TNXOK9990B08	NB2F1	21 %	-	-	-	101,300	0,00%	NC	101,300	-	-	-	-
ENAT2 2024 9,95% C	TN5W126K4ERO	NC2F4	21 %	-	-	-	100,000	0,00%	NC	100,000	-	-	-	-
ENAT2 2024T+1,95%C	TN8KXKPKVQU2	NC2V4	21 %	-	-	-	100,000	0,00%	NC	100,000	-	-	-	-
ENAT22024 9,75%APP	TNGB6J5LA0W7	NA2F9	21 %	-	-	-	96,300	0,00%	NC	96,000	12	13310	139068	-
ENAT22024T+1,75% B	TNC6WBFURIQ8	NB2V1	21 %	-	-	-	100,000	0,00%	NC	100,000	-	-	-	-
ENAT2HASSAN2024 B	TNSTVM3VL445	NH2B1	21 %	-	-	-	100,000	0,00%	NC	100,000	-	-	-	-
ENAT2HASSAN24APP	TNNC5BCJLRM3	NH2A9	21 %	-	-	-	100,000	0,00%	NC	100,000	-	-	-	-
ENT22024T+1,7% APP	TN2ZCQJFHW9	NA2V9	21 %	-	-	-	100,000	0,00%	NC	100,000	-	-	-	-
ENAT3 2024 9,8% B	TNFC807A98F4	NB3F1	21 %	-	-	-	101,540	0,00%	NC	101,540	-	-	-	-
ENAT3 2024 9,95% C	TNPDPDY2398	NC3F4	21 %	-	-	-	100,000	0,00%	NC	100,000	-	-	-	-
ENAT3 2024T+1,95%C	TNLBC9INKV10	NC3V4	21 %	-	-	-	100,000	0,00%	NC	100,000	-	-	-	-
ENAT3 HASSAN2024 B	TNINM1L131F4	NH3B1	21 %	-	-	-	100,000	0,00%	NC	100,000	-	-	-	-
ENAT32024 9,75%APP	TNBDWIX8EYF6	NA3F9	21 %	-	-	-	98,000	0,00%	NC	94,500	2	2600	26241	-
ENAT32024T+1,75% B	TNA00T7V1X56	NB3V1	21 %	-	-	-	100,000	0,00%	NC	100,000	-	-	-	-
ENT32024T+1,7% APP	TNZ2FOAA1509	NA3V9	21 %	-	-	-	100,000	0,00%	NC	100,000	-	-	-	-
BTA 9,70% Oct 2027	TN9EGH9CQ82	B1027	21 %	-	-	-	101,830	0,00%	NC	100,000	2	100	105178	-
BTA 9,87% Oct 2031	TN0ODT102PF5	B1031	21 %	-	-	-	100,000	0,00%	NC	100,000	-	-	-	-
BTA 9,80% Oct 2028	TN87SF5T9RO3	B1028	21 %	-	-	-	100,000	0,00%	NC	100,000	-	-	-	-
ENAT4 2024 9,8% B	TN9092FJVKK8	NB4F1	21 %	-	-	-	101,400	0,00%	NC	101,400	-	-	-	-
ENAT4 2024 9,95% C	TNGCLJS7FYQ7	NC4F4	21 %	-	-	-	102,400	0,00%	NC	102,400	-	-	-	-
ENAT4 2024T+1,95%C	TNTPNCECEBC3	NC4V4	21 %	-	-	-	100,000	0,00%	NC	100,000	-	-	-	-
ENAT4 HASSAN2024 B	TNZQNUDKX2Y3	NH4B1	21 %	-	-	-	100,000	0,00%	NC	100,000	-	-	-	-
ENAT42024 9,75%APP	TN9CYAY77XT1	NA4F9	21 %	-	-	-	102,700	0,00%	NC	95,000	6	64400	676561	-
ENAT42024T+1,75% B	TN45VKDAPM79	NB4V1	21 %	-	-	-	100,000	0,00%	NC	100,000	-	-	-	-
ENT42024T+1,7% APP	TNSAWK5L94U9	NA4V9	21 %	-	-	-	100,000	0,00%	NC	100,000	-	-	-	-
BTA 9,89% Juin2033	TNI5BPOGW9F1	B0633	21 %	-	-	-	100,000	0,00%	NC	100,000	-	-	-	-
BTA 9,90% Dec 2034	TNXJGTAROH4	B1234	21 %	-	-	-	100,000	0,00%	NC	100,000	-	-	-	-
BTA 9,87% Janv2032	TNCYAUILLJ413	B0132	21 %	-	-	-	104,490	0,00%	NC	101,310	2	600	615756	-
BTA 9,83% mars2034	TNV7HGOLTYL8	B0334	21 %	-	-	-	100,000	0,00%	NC	100,000	-	-	-	-
BTA 9,28% juin2028	TNL8K8A9Q440	B0628	21 %	-	-	-	100,000	0,00%	NC	100,000	-	-	-	-
BTA 9,49% juin2034	TNBf55WVBO32	B0634	21 %	-	-	-	100,000	0,00%	NC	100,000	-	-	-	-
BTA 9,37% juin2029	TNNC6SZ1UFM6	B0629	21 %	-	-	-	100,270	0,00%	NC	100,000	1	100	105687	-
BTA 9,45% juil2035	TNEHPA8HGPDP7	B0735	21 %	-	-	-	100,000	0,00%	NC	100,000	-	-	-	-
BTA 9,31% juin2030	TNXS9NK4WGP1	B0630	21 %	-	-	-	101,760	0,00%	NC	100,730	4	600	640318	-
BTA 9,28% mars2029	TN5NNTYOMW72	B0329	21 %	-	-	-	100,000	0,00%	NC	100,000	-	-	-	-
BTA 9,40% Dec 2035	TNQEWV1AZTU8	B1235	21 %	-	-	-	100,000	0,00%	NC	100,000	-	-	-	-
BTA 7,75% Mars2035	TNRZET64V1L9	B0335	21 %	-	-	-	100,000	0,00%	NC	100,000	-	-	-	-
BTA 7,75% Mars2036	TN673BVAIRO4	B0336	21 %	-	-	-	100,000	0,00%	NC	100,000	-	-	-	-
BTA 7,75% Mars2038	TNEF0249ZM68	B0338	21 %	-	-	-	100,000	0,00%	NC	100,000	-	-	-	-
BTA 7,50% Sept2034	TN7AELB464P3	B0934	21 %	-	-	-	100,000	0,00%	NC	100,000	-	-	-	-
BTA 8,45% Sept2030	TNGTIJFRR1B4	B0930	21 %	-	-	-	100,000	0,00%	NC	100,000	-	-	-	-
TOTAL				1	516	5 525					189	550871	31461279	

Obligations privées

Séance du 21/04/2026

Année 2026

Secteur / Émetteur / Valeur	Code ISIN	MNEMO	Groupe	Unitée de Cotation	Echanges	Quantité	Capitaux en TND	Clôture	Var. du Jour	Indicateur	Ouverture	Echanges	Quantité	Capitaux en TND
BANQUES														
ABC TUNISIE														
ABCB0627 11.5%P7-2	TN0007780075	AC20B		21 %	-	-	-	100,000	0,00%		NC	100,000 -	-	-
AMEN BANK														
AB0528 7.0%AP20	TN0003400330	ABS8B		21 %	-	-	-	100,000	0,00%		NC	100,000 -	-	-
ABSC0228 9.4%AP7-2	TN0003400678	ABS3C		21 %	-	-	-	100,000	0,00%		NC	100,000 -	-	-
AB SA0428T+2.7P7-2	TN0003400686	ABS1A		21 %	-	-	-	100,000	0,00%		NC	100,000 -	-	-
AB SB0431T+2.8AP10	TN0003400694	ABS1B		21 %	-	-	-	100,000	0,00%		NC	100,000 -	-	-
ABSA1028 10.05%AP5	TNDE9EH7SA12	AB3AF		21 %	-	-	-	100,000	0,00%		NC	100,000 -	-	-
ABSA1028T+2.15%AP5	TNL8PGUB9C93	AB3AV		21 %	-	-	-	100,000	0,00%		NC	100,000 -	-	-
ABSC1030 10.2%P7-2	TN5PTKYMCD13	AB3CF		21 %	-	-	-	100,000	0,00%		NC	100,000 -	-	-
ABSC1030T+2.3%P7-2	TNTMJ1DJ4SH4	AB3CV		21 %	-	-	-	100,000	0,00%		NC	100,000 -	-	-
ABSD1030 10.3% IF7	TN0GGAF4RX47	AB3DF		21 %	-	-	-	100,000	0,00%		NC	100,000 -	-	-
ABSD1030 T+2.4%IF7	TNR3ZRJWC984	AB3DV		21 %	-	-	-	100,000	0,00%		NC	100,000 -	-	-
ABSA1130T+1.65%AP5	TNQK7QIECB53	ABSSA		21 %	-	-	-	100,000	0,00%		NC	100,000	2	35
ABSB1132T+1.75P7-2	TNA3Z7AYXX2	ABSSB		21 %	-	-	-	100,000	0,00%		NC	100,000	1	30 000
ARAB TUNISIAN BANK														
ATB0527T+1.75%AP20	TN0003600491	ATB7C		21 %	-	-	-	100,000	0,00%		NC	100,000 -	-	-
ATB0532T+2.0%AP25	TN0003600509	ATB7D		21 %	-	-	-	100,000	0,00%		NC	100,000 -	-	-
ATB0529 5.9%P20-5	TN0003600582	ATBB2		21 %	-	-	-	100,000	0,00%		NC	100,000 -	-	-
ATBSB0328T+2.1AP10	TN0003600657	ATBSB		21 %	-	-	-	100,000	0,00%		NC	100,000 -	-	-
BANQUE DE TUNISIE ET DES EMIRATS														
BTE0930 5.85%AP20	TN0001300607	BE10B		21 %	-	-	-	100,000	0,00%		NC	100,000 -	-	-
BTE0232 6.25%P20	TN0001300623	BE11F		21 %	-	-	-	100,000	0,00%		NC	100,000 -	-	-
BTEB0127 11.5%P7-2	TN0001300680	BE9BF		21 %	-	-	-	100,000	0,00%		NC	100,000 -	-	-
BTEB0127T+3.25P7-2	TN0001300698	BE9BV		21 %	-	-	-	100,000	0,00%		NC	100,000 -	-	-
BANQUE INTERNATIONALE ARABE DE TUNISIE														
BSA0627 8.75% P5PP	TNOS9Z1IOG78	B22AF		21 %	-	-	-	100,000	0,00%		NC	100,000 -	-	-
BSA0627T+2.55%P5PP	TN2XZTDCR70	B22AV		21 %	-	-	-	100,000	0,00%		NC	100,000 -	-	-
BSB0627 8.75% P5	TNBLRFH96SL4	B22BF		21 %	-	-	-	100,130	0,00%		NC	100,130 -	-	-
BSB0627T+2.55% P5	TNUALDKV3BS3	B22BV		21 %	-	-	-	100,000	0,00%		NC	100,000 -	-	-
BSC0627 9.15% IF5	TNODT4SXV9P9	B22CF		21 %	-	-	-	98,440	0,00%		NC	98,440 -	-	-
BSC0627T+2.95% IF5	TN9MG9SI38K0	B22CV		21 %	-	-	-	102,020	0,00%		NC	91,720	2	3 280
BSD0629 9.20% P7-2	TN8J8QFA4123	B22DF		21 %	-	-	-	100,000	0,00%		NC	100,000 -	-	-
BSD0629 T+3% P7-2	TNG0JL1IIN67	B22DV		21 %	-	-	-	100,000	0,00%		NC	100,000 -	-	-
BSE0629 9.45% IF7	TNPZ2BZUFO23	B22EF		21 %	-	-	-	100,000	0,00%		NC	100,000 -	-	-
BSE0629T+3.25% IF7	TN4IAOGLZ7S3	B22EV		21 %	-	-	-	100,000	0,00%		NC	100,000 -	-	-
BSF0632 9.60%P10-5	TNGQ611JKPR4	B22FF		21 %	-	-	-	100,000	0,00%		NC	100,000 -	-	-
BSF0632T+3.35P10-5	TNDJUT047VF9	B22FV		21 %	-	-	-	100,180	0,00%		NC	100,180 -	-	-
BSG0632 9.70% IF10	TNF5FT39R800	B22GF		21 %	-	-	-	100,760	0,00%		NC	100,760 -	-	-
BSG0632T+3.45%IF10	TNHD4NKEWF69	B22GV		21 %	-	-	-	100,000	0,00%		NC	100,000 -	-	-
BANQUE TUNISO KOWEITIENNE														
BTK0230 5.85%P20	TN0004620142	BTK9D		21 %	-	-	-	100,000	0,00%		NC	100,000 -	-	-
BTK0130 T+2.5% AP5	TN3Z8BRRN997	BTK24		21 %	-	-	-	100,000	0,00%		NC	100,000 -	-	-
BH BANK														
BH SC1028 9.1%P7-2	TN0PIDORGAE6	BS21C		21 %	-	-	-	99,970	0,00%		NC	99,970 -	-	-
BHSA1026T+2.55P5-1	TNSH8NXC1WC4	BS21A		21 %	-	-	-	101,170	0,00%		NC	100,860	2	2 877
BHSA1026T+2.7%INF5	TNIHW049ARG5	BS21B		21 %	-	-	-	100,000	0,00%		NC	100,000 -	-	-
BHSD1028T+2.9%P7-2	TNA4HARL4UU5	BS21D		21 %	-	-	-	100,000	0,00%		NC	100,000 -	-	-
SOCIETE TUNISIENNE DE BANQUE														
STB0528T+1.75%AP20	TN0002601003	STB8C		21 %	-	-	-	100,000	0,00%		NC	100,000 -	-	-
STB0533 T+2.0%AP25	TN0002601011	STB8D		21 %	-	-	-	100,000	0,00%		NC	100,000 -	-	-
STB SC1126 11%P7-2	TN0002601169	S91CF		21 %	-	-	-	100,150	0,00%		NC	100,150 -	-	-
STBSC1126T+2.8P7-2	TN0002601177	S91CV		21 %	-	-	-	100,000	0,00%		NC	100,000 -	-	-
STBSD1126 11.5%IF7	TN0002601185	SB91D		21 %	-	-	-	100,000	0,00%		NC	100,000 -	-	-
STB SC0427 11%P7-2	TN0002601219	S20CF		21 %	-	-	-	100,150	0,00%		NC	100,150 -	-	-
STBSA0127 8.7% AP5	TNWQSOZ65V8	S21AF		21 %	-	-	-	99,520	0,00%		NC	99,520 -	-	-
STBSA0127T+2.3%AP5	TN8X3GLYOR8	S21AV		21 %	-	-	-	98,820	0,00%		NC	98,820 -	-	-
STBSB0127 8.95%IF5	TNTGLIP3KDL6	S21BF		21 %	-	-	-	100,000	0,00%		NC	100,000 -	-	-
STBSB0127T+2.55IF5	TN4UMLP967X2	S21BV		21 %	-	-	-	100,000	0,00%		NC	100,000 -	-	-
STBSC0127 9.1% AP5	TNXFR5BNBPM9	S21CF		21 %	-	-	-	100,000	0,00%		NC	100,000 -	-	-
STBSC0127T+2.7%AP5	TN2MYCPO47G7	S21CV		21 %	-	-	-	100,000	0,00%		NC	100,000 -	-	-
STBSD0127 9.35%IF5	TNL6Z2LXMEP5	S21DF		21 %	-	-	-	100,000	0,00%		NC	100,000 -	-	-
STBSE0127 8.7% AP5	TNOR77XCOAHO	S21EF		21 %	-	-	-	100,000	0,00%		NC	100,000 -	-	-
UNION BANCAIRE POUR LE COMMERCE ET L INDUSTRIE														
UBCIS1130 9.30%AP5	TNTWU2KQRW54	UBS5A		21 %	-	-	-	100,000	0,00%		NC	100,000	2	600
UBCIS1132 9.4%P7-2	TN8S8S99B8S7	UBS5C		21 %	-	-	-	100,000	0,00%		NC	100,000 -	-	-
UBCIS0131 9.10%AP5	TN4X28FG1HN5	UBS2A		21 %	-	-	-	100,000	0,00%		NC	100,000 -	-	-
UBCIS0133 9.2%P7-2	TNATYLQMS1D3	UBS2C		21 %	-	-	-	100,000	0,00%		NC	100,000 -	-	-
UNION INTERNATIONALE DE BANQUES														
UIB0729 5.85%AP20	TN0003900248	UB91C		21 %	-	-	-	95,000	0,00%		NC	95,000 -	-	-
UIB0831 6.3%P20	TN0003900263	U111B		21 %	-	-	-	94,070	0,00%		NC	91,600	4	8 943
UIB0133 6.70% AP20	TN0003900305	UB21C		21 %	-	-	-	100,000	0,00%		NC	100,000 -	-	-

WIFACK INTERNATIONAL BANK													
WIB ID 0626 11%P7	TN0007200207	WB19D	21 %	-	-	-	100,000	0,00%	NC	100,000	-	-	-
WIBIC0626 10.75%P7	TN0007200199	WB19C	21 %	-	-	-	98,000	0,00%	NC	98,000	-	-	-
WCO133 10.25%P10-2	TNMC9HTIB5A4	WB22C	21 %	-	-	-	100,000	0,00%	NC	100,000	-	-	-
WIB A 0128 9.25%P5	TNR4CLXNS261	WB22A	21 %	-	-	-	100,000	0,00%	NC	100,000	-	-	-
WIBB0130 9.75%P7-2	TN6K3B3UUB12	WB22B	21 %	-	-	-	100,000	0,00%	NC	100,000	-	-	-
SERVICES FINANCIERS													
ARAB TUNISIAN LEASE													
ATL A0127 9.6% AP5	TNFUHZ3R7VR5	AT21A	21 %	-	-	-	100,900	0,00%	NC	99,580	2	1820	37455
ATL B0129 9.8%P7-2	TN6KZZZEJ5N2	AT21B	21 %	-	-	-	100,000	0,00%	NC	100,000	-	-	-
ATLB1029 10.3%P7-2	TNNW3558ZUL9	AT22B	21 %	-	-	-	100,000	0,00%	NC	100,000	-	-	-
ATL A 1027 10% AP5	TN8DSPOQBC06	AT22A	21 %	-	-	-	100,000	0,00%	NC	99,010	4	6160	258794
ATLA0228 10.5% AP5	TNMA55MMDD46	AT23A	21 %	-	-	-	100,000	0,00%	NC	100,000	-	-	-
ATLB0230 10.7%P7-2	TNBW945JEA5	AT23B	21 %	-	-	-	100,000	0,00%	NC	100,000	-	-	-
ATLA1028 10.7% AP5	TN06F5NFW3K1	A232A	21 %	-	-	-	99,340	0,00%	NC	99,340	-	-	-
ATLB1030 10.9%P7-2	TNWYE1PN6WF5	A232B	21 %	-	-	-	100,000	0,00%	NC	100,000	-	-	-
ATL0529 10.55% AP5	TNIKWGWIVBC2	AT241	21 %	-	-	-	101,800	0,00%	NC	99,250	2	3510	311340
ATL0130 10.35% AP5	TNTUDMZLCA16	AT242	21 %	-	-	-	102,290	0,00%	NC	100,000	1	700	58600
ATL0830 9.65% AP5	TNHOASGSR955	AT251	21 %	-	-	-	102,320	0,00%	NC	100,000	3	1918	207101
ATL0331 9.15% AP5	TN7XUIXDVQY8	AT252	21 %	-	-	-	100,000	0,00%	NC	100,000	-	-	-
ATTIJARI LEASING													
TJL A 0927 10% AP5	TN4J4VCBM140	JL22F	21 %	-	-	-	100,000	0,00%	NC	100,000	-	-	-
TJLB927 T+2.75%AP5	TNCTFWUXV74	JL22V	21 %	-	-	-	100,000	0,00%	NC	100,000	-	-	-
TJL 1028 10.7% AP5	TNMEZPU3I4U2	JL23F	21 %	-	-	-	100,000	0,00%	NC	100,000	-	-	-
TJL 0329 10.6% AP5	TN06AI2ZFD3	JL24F	21 %	-	-	-	99,610	0,00%	NC	99,610	1	192	11488
TJL 0329T+2.5% AP5	TN88JDDM1JY5	JL24V	21 %	-	-	-	100,000	0,00%	NC	100,000	-	-	-
BTK LEASING													
BTKLS0930 9.4% AP5	TN1T1YC5F1E6	BTKLF	21 %	-	-	-	100,000	0,00%	NC	100,000	-	-	-
BTKLS930T+2.25%AP5	TNTFJOAWNBP7	BTKLV	21 %	-	-	-	100,000	0,00%	NC	100,000	-	-	-
COMPAGNIE INTERNATIONALE DE LEASING													
CIL0628 10,55% AP5	TNY1F6BOX6F5	CL23F	21 %	-	-	-	101,330	0,00%	NC	100,000	1	500	33078
DAAM TAMWEEL													
DAAM1030 10.1% AP5	TNTEPPETCXN3	DAM25	21 %	-	-	-	100,000	0,00%	NC	100,000	-	-	-
ENDA TAMWEEL													
ENDA A0729 10,8%P5	TNCYRRNQ4UA6	ENDAF	21 %	-	-	-	99,250	0,00%	NC	99,250	-	-	-
ENDA A0729T+2.9%P5	TN44RRP7AMA4	ENDAV	21 %	-	-	-	100,000	0,00%	NC	100,000	-	-	-
ENDA B0731 11%P7-2	TNNEAGRSFOD0	ENDBF	21 %	-	-	-	100,000	0,00%	NC	100,000	-	-	-
ENDA A0630 10%P5	TN632S5V0835	NDAAF	21 %	-	-	-	100,000	0,00%	NC	100,000	-	-	-
ENDA A0630T+2.5%P5	TNJUB2R91MN4	NDAAV	21 %	-	-	-	100,000	0,00%	NC	100,000	-	-	-
ENDAB632 10.2%P7-2	TNUPKQSV5F28	NDABF	21 %	-	-	-	100,000	0,00%	NC	100,000	-	-	-
HANNIBAL LEASE													
HLB0228 10,1%AP7-2	TN0007310584	H211B	21 %	-	-	-	100,000	0,00%	NC	100,000	-	-	-
HL A0327 9.6% AP5	TN77U54Q5NV3	H22AF	21 %	-	-	-	100,000	0,00%	NC	100,000	-	-	-
HL B0329 9.8%P7-2	TNJQTACHIQQ5	H22BF	21 %	-	-	-	100,000	0,00%	NC	100,000	-	-	-
HLA0328 10.75% AP5	TNL7VQZVHR54	H231F	21 %	-	-	-	100,000	0,00%	NC	100,000	-	-	-
HLB0328 T+2.6% AP5	TNAGSVAVF5T2	H231V	21 %	-	-	-	100,000	0,00%	NC	100,000	-	-	-
HL A0429 10.7% AP5	TNAQSF8ZD1W1	H241F	21 %	-	-	-	100,000	0,00%	NC	100,000	-	-	-
HL 0430 10.20% AP5	TN1PFTZ4HEM1	HL251	21 %	-	-	-	100,000	0,00%	NC	100,000	-	-	-
TAYSIR MICROFINANCE													
TAY A1029 10,9%P5	TNEDMOU67Y09	TAYAF	21 %	-	-	-	100,000	0,00%	NC	100,000	-	-	-
TAY A1029T+2.95%P5	TNYQ67ISIXE1	TAYAV	21 %	-	-	-	100,000	0,00%	NC	100,000	-	-	-
TAYB1031 11.1%P7-2	TNAX90TPIFM2	TAYBF	21 %	-	-	-	100,000	0,00%	NC	100,000	-	-	-
TAYB1031T+3.2%P7-2	TNS5SWT6FD4	TAYBV	21 %	-	-	-	100,000	0,00%	NC	100,000	-	-	-
TAYSIR 0431 9,4%P5	TNDCNOPSCAD9	TAY6F	21 %	-	-	-	100,000	0,00%	NC	100,000	-	-	-
TAYSIRO431T+2,4%P5	TNRVE5COXCO6	TAY6V	21 %	-	-	-	100,000	0,00%	NC	100,000	-	-	-
TUNISIE LEASING ET FACTORING													
TL B0626 11.7%P7-2	TN0002102127	T91BF	21 %	-	-	-	102,630	0,00%	NC	102,630	-	-	-
TLF SA1026 9.8%AP5	TNZSBU7F6WY7	T21SA	21 %	-	-	-	100,880	0,00%	NC	100,880	-	-	-
TLF 0427 9.6% AP5	TNYJL6N2AEP6	TL22F	21 %	-	-	-	100,440	0,00%	NC	100,440	-	-	-
TLF0427 T+2.75%AP5	TNKH48FZVRH1	TL22V	21 %	-	-	-	100,000	0,00%	NC	100,000	-	-	-
TLF 1027 10% AP5	TNXIY8MEDJE3	T222F	21 %	-	-	-	100,000	0,00%	NC	100,000	-	-	-
TLF1027 T+2.75%AP5	TNRO099VZUY8	T222V	21 %	-	-	-	100,000	0,00%	NC	100,000	-	-	-
TLF0428 10,55% AP5	TN99P72UERY9	TL231	21 %	-	-	-	100,000	0,00%	NC	100,000	-	-	-
TLF0129 10,70% AP5	TNMCJHUZPRD0	TL23F	21 %	-	-	-	101,760	0,00%	NC	99,130	3	3910	244742
TLF0129T+2.5%AP5	TNQYE48RCJT2	TL23V	21 %	-	-	-	100,000	0,00%	NC	100,000	-	-	-
TLF 0529T+2.5% AP5	TNUSNP2H8PH1	TL24V	21 %	-	-	-	100,000	0,00%	NC	100,000	-	-	-
TLF0529 10,60% AP5	TN4SCYXIVY5	TL24F	21 %	-	-	-	102,510	0,00%	NC	100,000	1	350	31451
TLF0929 10,50% AP5	TNPEOBZ0LR6	T242F	21 %	-	-	-	100,000	0,00%	NC	100,000	-	-	-
TLF0929 T+2.5% AP5	TNP89T6GPQD0	T242V	21 %	-	-	-	100,000	0,00%	NC	100,000	-	-	-
TLF 0530 10% AP5	TNQ8KNUQ09D7	TL251	21 %	-	-	-	100,000	0,00%	NC	100,000	1	1100	118438
TLFS1130 9.25% AP5	TNMTWPZD31L4	TL252	21 %	-	-	-	100,000	0,00%	NC	100,000	-	-	-
TOTAL					0	0	0				32	65895	5149023

Instruments – Marché Hors Cote

Actions

Séance du 21/04/2026											Année 2026				
Valeur	Code ISIN	MNEMO	Groupe	Échanges	Quantité	Capitaux	Clôture	Var. du Jour	Indicateur	Ouverture	Rendement annuel	Échanges	Quantité	Capitaux en TND	
SITEX	TN0004300307	SITEX		13 –	–	–		2,990 –		NC	2,410	24,07%	2	2	6
STE TUN. DU SUCRE	TN0006170013	STS		13 –	–	–		10,600	2,91% H		9,600	10,42%	43	3 326	31 784
TOTAL					0	0	0						45	3 328	31 790

Lignes Secondaires

Séance du jour											Année 2026			
Valeur	Code ISIN	MNEMO	Groupe	Échanges	Quantité	Capitaux	Clôture	Var. du Jour	Indicateur	Dernier cours	Échanges	Quantité	Capitaux en TND	
Aucune donnée														

Autres

Séance du jour											Année 2026			
Valeur	Code ISIN	MNEMO	Groupe	Échanges	Quantité	Capitaux	Clôture	Var. du Jour	Indicateur	Ouverture	Rendement annuel	Échanges	Quantité	Capitaux en TND
Aucune donnée														