

29 أبريل 2026

الأحد	السبت	الجمعة	الخميس	الأربعاء	الثلاثاء	الاثنين
05	04	03	02	01		
12	11	10	09	08	07	06
19	18	17	16	15	14	13
26	25	24	23	22	21	20
			30	29	28	27

بيانات السوق 2026

المحتويات

9

السوق الرقاعية

10

السوق خارج المقصورة

11

ملخص السنة

21

الأدوات المالية

2

المؤشرات وأنشطة الأسواق

4

السوق: الرئيسي قائمة الأداء

6

السوق: الرئيسي حسب القطاع وحسب مجموعة الإدراج

8

السوق: الرئيسي حسب فئة الأصول

نشاط ومؤشرات السوق

حصة تداول 29/04/2026

الشركات المدرجة	الارتفاع	الإنخفاض	دون تغيير	غير متداول	تداول معلق
75	28	25	9	11	2

الأسواق	صفقات الكتل	كمية الكتل	حجم الكتل	الصفقات	الكمية	حجم التداول بالدينار
السوق الرئيسية	0	0	0	3 272	986 321	12 673 164

رسملة السوق م د 41 640

التغيير: اليومي 0,93%

التغيير: السنوي 20,12%

أدنى مستوى في السنة	أعلى مستوى في السنة	التغيير اليومي	تواندكس 20
5 814,06	7 098,86	0,95%	7 098,86
2026/01/08	2026/04/29	التغيير السنوي 18,80%	

أدنى مستوى في السنة	أعلى مستوى في السنة	التغيير اليومي	تواندكس
13 119,98	16 017,40	0,82%	16 017,40
2026/01/08	2026/04/29	التغيير السنوي 19,09%	

حجم التداول بالدينار

حصة اليوم

77 446 640
المجموع

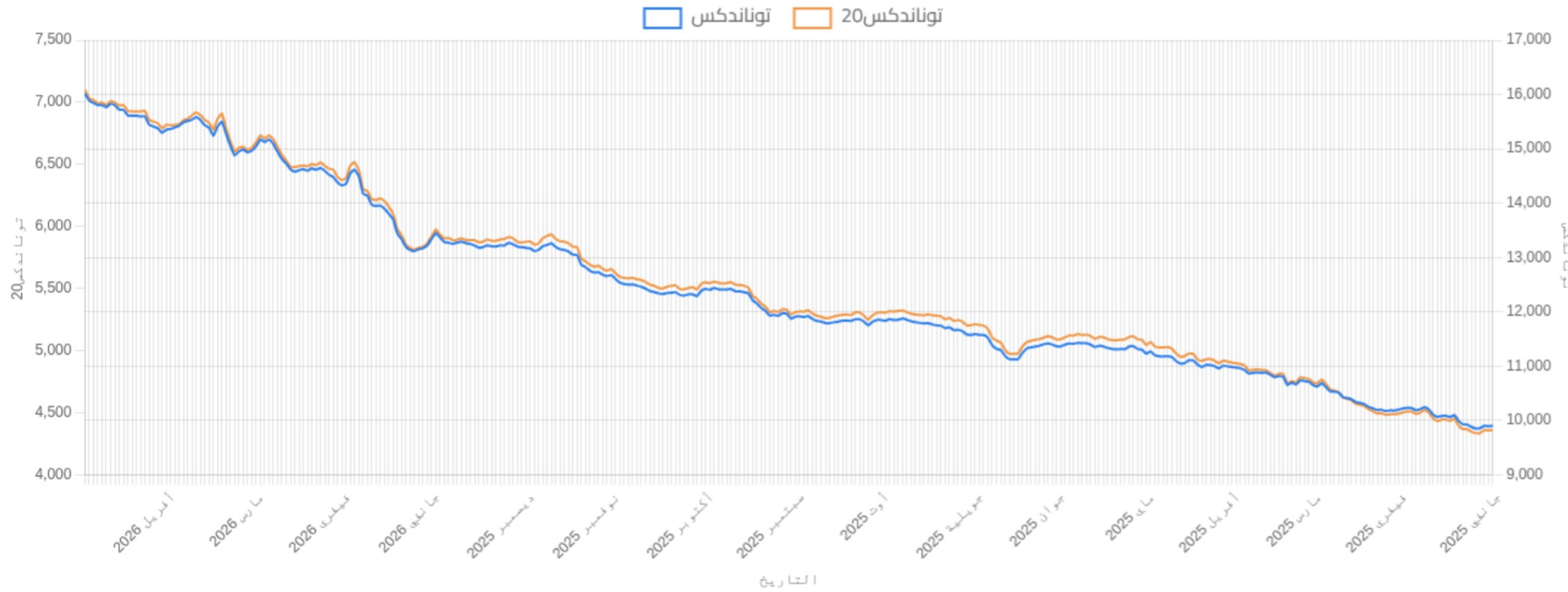
12 673 164
سندات رأس المال

60 335 405
سندات الدين

245
السوق الموازية

4 437 827
التسجيل

0
التصريح



الكميات المتداولة

حصة اليوم

1486078
المجموع

986321
سندات رأس المال

109648
سندات الدين

20
السوق الموازية

390089
التسجيل

0
التصريح

عدد الصفقات

حصة اليوم

3286
المجموع

3272
سندات رأس المال

7
سندات الدين

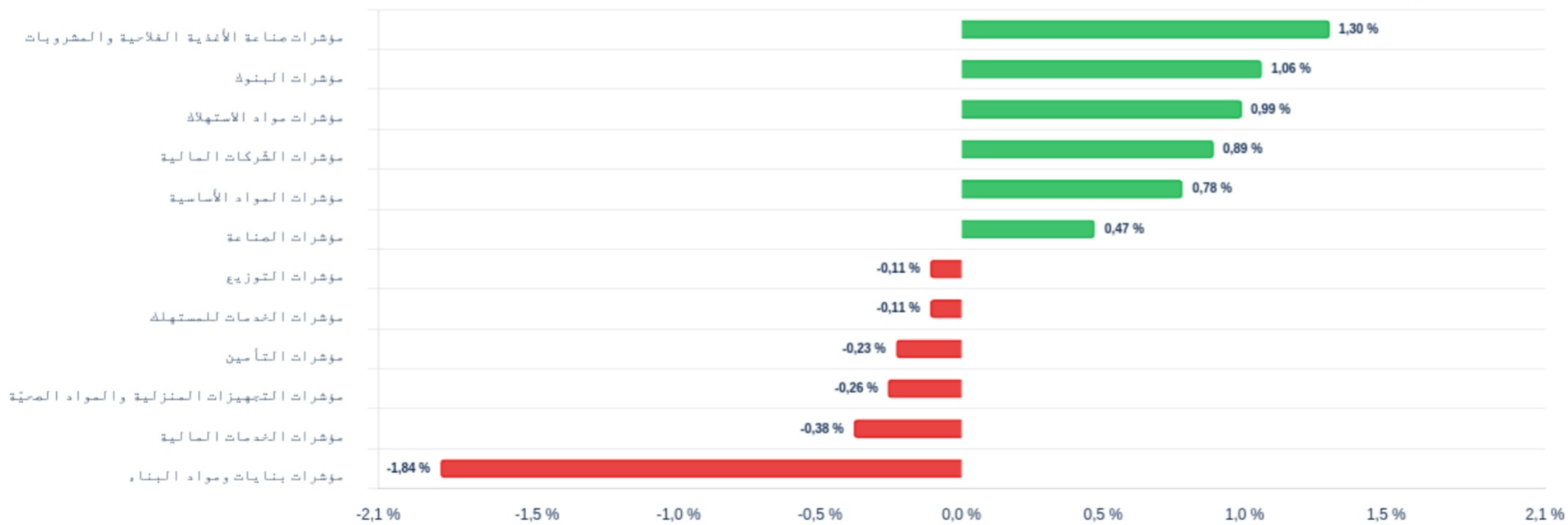
2
السوق الموازية

5
التسجيل

0
التصريح

أدنى مستوى في السنة	أعلى مستوى في السنة	الوزن في تونانداكس	التغيير السنوي	التغيير اليومي	مؤشر اليوم السابق	المؤشر اليومي	المؤشرات القطاعية		
10 105,95	2026/01/08	12 399,52	2026/03/23	63,13%	18,48%	0,89%	12 241,42	12 350,86	مؤشرات الشركات المالية
9 352,37	2026/01/08	11 557,10	2026/03/23	55,49%	18,73%	1,06%	11 359,94	11 480,39	مؤشرات البنوك
18 967,75	2026/01/13	22 999,43	2026/04/28	4,25%	15,85%	-0,23%	22 999,43	22 945,98	مؤشرات التأمين
18 552,98	2026/01/05	22 592,47	2026/03/25	3,39%	17,65%	-0,38%	22 122,00	22 037,76	مؤشرات الخدمات المالية
4 851,51	2026/01/09	6 264,35	2026/03/23	3,59%	25,09%	-0,11%	6 241,39	6 234,73	مؤشرات الخدمات للمستهلك
7 643,54	2026/01/09	9 869,46	2026/03/23	3,59%	25,09%	-0,11%	9 833,28	9 822,79	مؤشرات التوزيع
11 231,70	2026/01/09	13 498,74	2026/04/29	21,45%	18,89%	0,99%	13 365,82	13 498,74	مؤشرات مواد الاستهلاك
13 932,63	2026/01/09	17 620,73	2026/04/29	17,28%	25,29%	1,30%	17 394,36	17 620,73	مؤشرات صناعة الأغذية الفلاحية والمشروبات
3 414,75	2026/04/07	3 719,77	2026/01/15	4,17%	-1,85%	-0,26%	3 489,17	3 480,23	مؤشرات التجهيزات المنزلية والمواد الصحية
1 741,88	2026/01/21	2 259,62	2026/04/29	7,81%	25,49%	0,47%	2 248,99	2 259,62	مؤشرات الصناعة
739,65	2026/01/20	830,87	2026/04/20	2,89%	3,13%	-1,84%	817,89	802,88	مؤشرات بنايات و مواد البناء
6 561,86	2026/01/07	8 042,04	2026/03/26	1,83%	6,55%	0,78%	7 183,18	7 239,45	مؤشرات المواد الأساسية

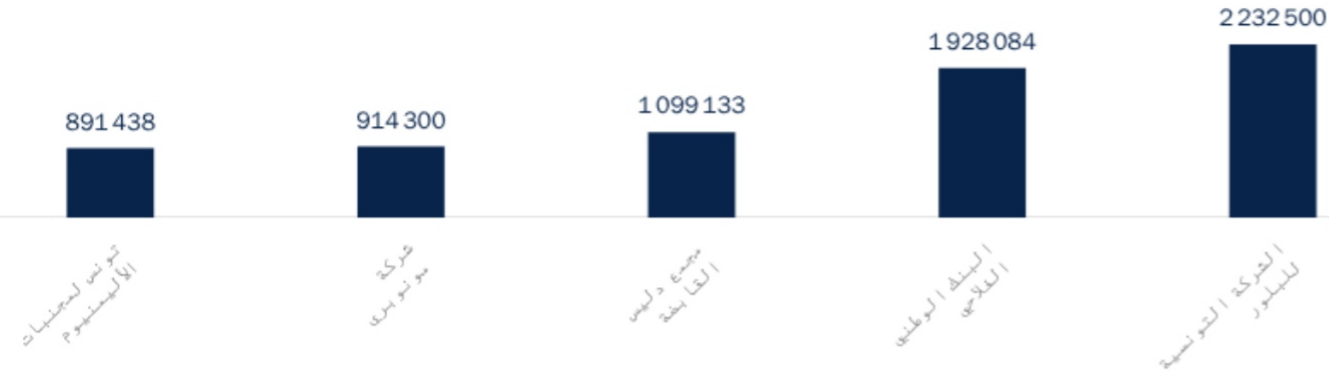
التغيير اليومي للمؤشرات القطاعية



السوق: الرئيسية أداء السوق

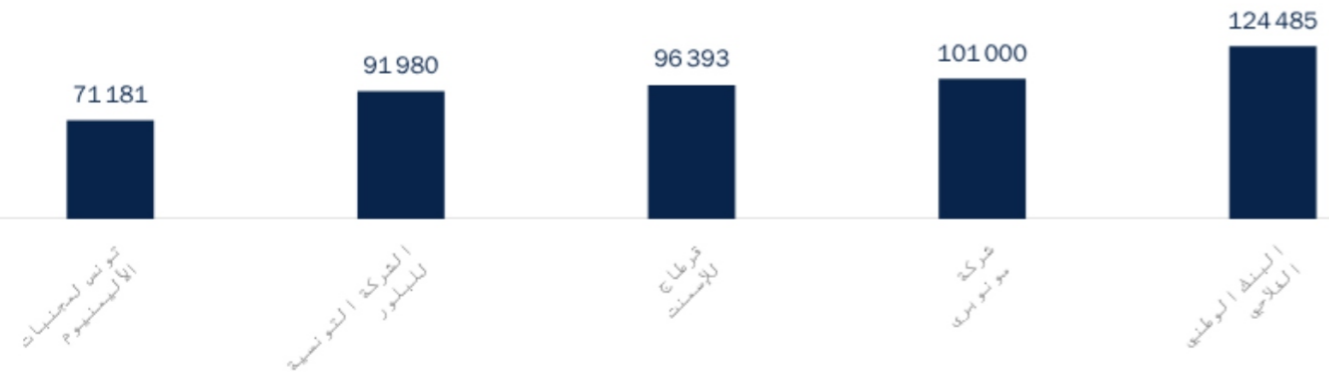
السندات الأكثر نشاطاً

حجم التداول بالدينار

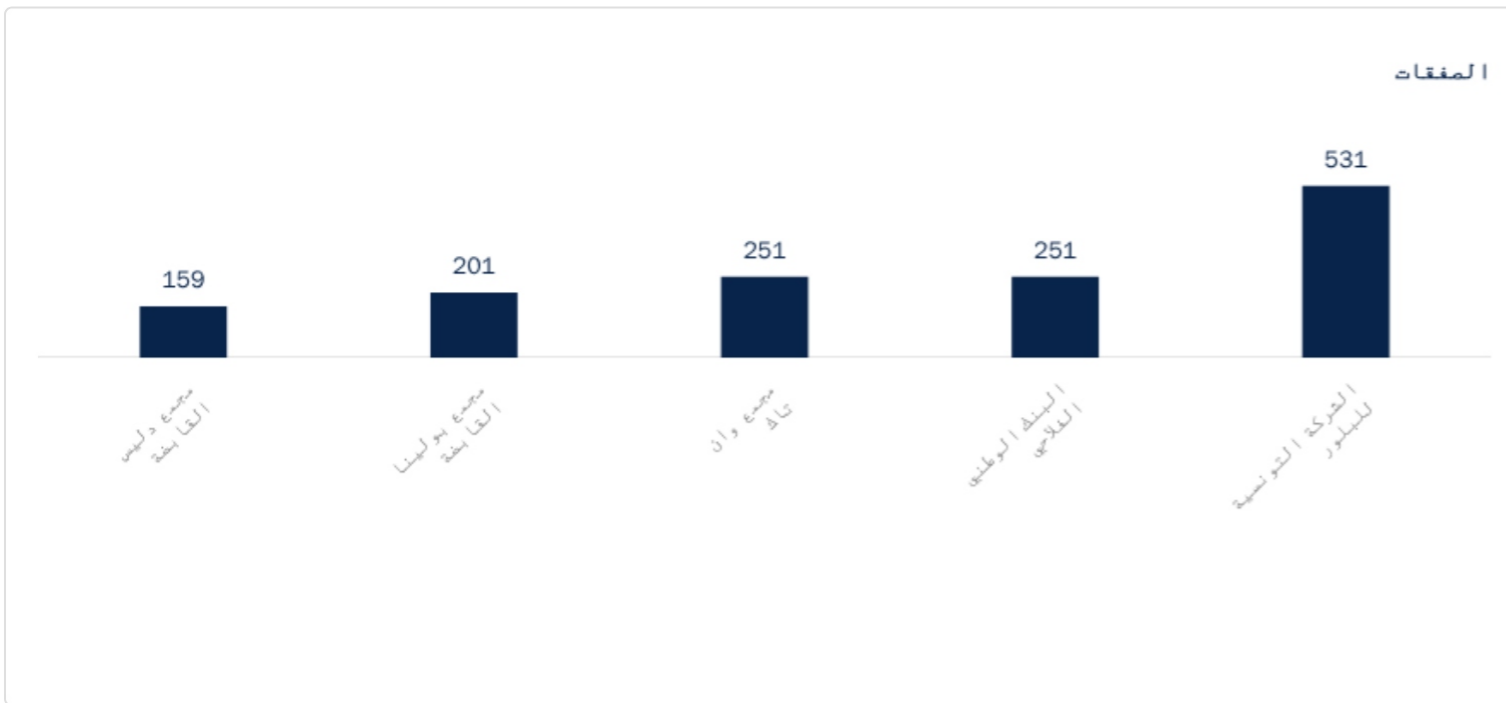


الشركة	قسم التداول	القسم	حجم التداول بالدينار ▼
الشركة التونسية للبترول	A	11	2,232,500
البنك الوطني الفلاحي	A	11	1,928,084
مجمع دليسا القابضة	A	11	1,099,133
شركة مونتوري	B	12	914,300
تونس لمجنيبات الألمنيوم	A	11	891,438

الكمية



الشركة	قسم التداول	القسم	الكمية ▼
البنك الوطني الفلاحي	A	11	124,485
شركة مونتوري	B	12	101,000
قرطاج للإسمنت	A	11	96,393
الشركة التونسية للبترول	A	11	91,980
تونس لمجنيبات الألمنيوم	A	11	71,181

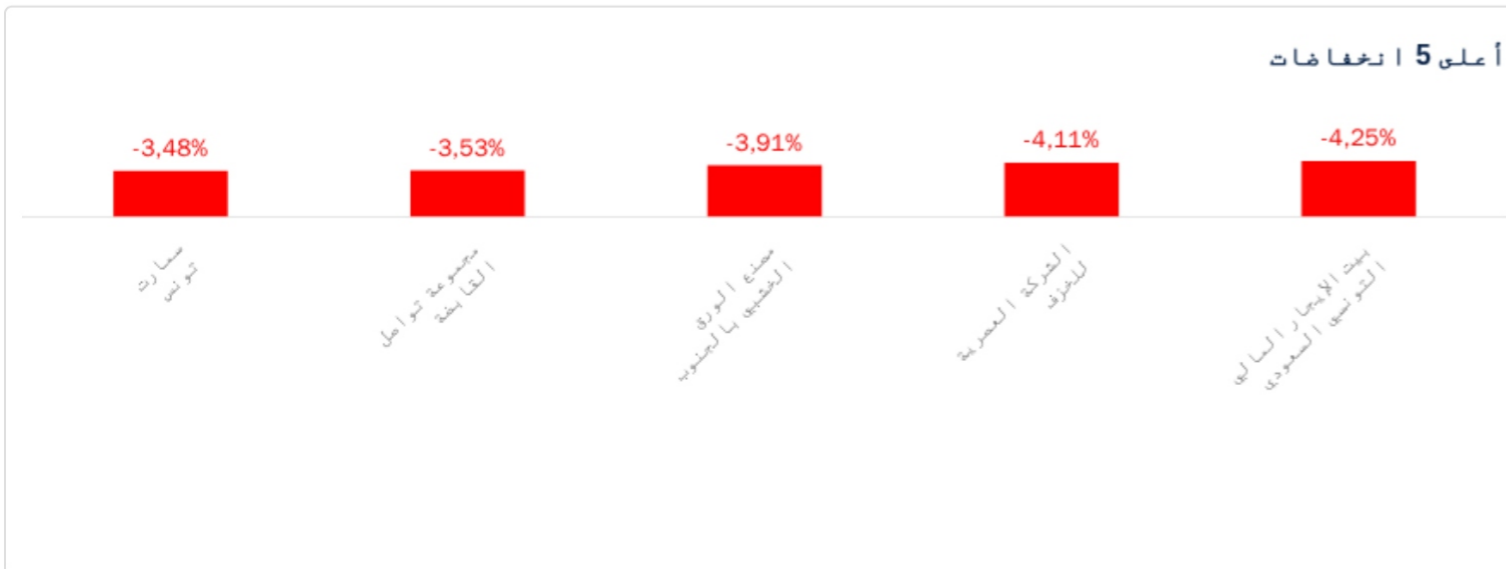


الشركة	قسم التداول	القسم	الصفقات ▼
الشركة التونسية للبلور	A	11	531
البنك الوطني الفلاحي	A	11	251
مجمع وان تاك	A	11	251
مجمع بولينا القابضة	A	11	201
مجمع دليس القابضة	A	11	159

أهم التغيرات



الشركة	القسم	سعر الإقفال	التغير اليومي ▼
الشركة التونسية للمقاولات السككية واللاسككية	11	9,570	5,98%
الشركة التونسية للبلور	11	24,790	4,51%
إيجار BH	12	3,970	4,47%
بنك تونس والإمارات	12	5,750	4,36%
الشركة التونسية للسيارات	11	62,900	3,11%



الشركة	القسم	سعر الإقفال	التغير اليومي ▼
بيت الإيجار المالي السعودي	12	2,480	-4,25%
الشركة المصرية للخزف	99	0,700	-4,11%
مصنع الورق الخشبي بالجنوب	11	8,840	-3,91%
مجموعة تواصل القابضة	99	0,820	-3,53%
سمارت تونس	11	28,010	-3,48%

السوق: الرئيسية حسب القسم و مجموعة التداول

توزيع حجم التداول بين السجل المركزي وسوق الكتل

توزيع حجم التداول بين السجل المركزي وسوق الكتل



السوق	الصفقات	الكمية	حجم التداول بالدينار	حجم التداول (%)
دفتر الأوامر المركزي	3 272	986 321	12 673 164	100,00%
سوق الكتل	0	0	0	0,00%
المجموع	3 272	986 321	12 673 164	100,00%

توزيع حجم التداول حسب قسم التداول



قسم التداول	الصفقات	الكمية	حجم التداول بالدينار	حجم التداول (%)
A	2 396	704 588	10 411 023	82,15%
B	839	257 849	2 199 808	17,36%
S	37	23 884	62 333	0,49%
المجموع	3 272	986 321	12 673 164	100,00%

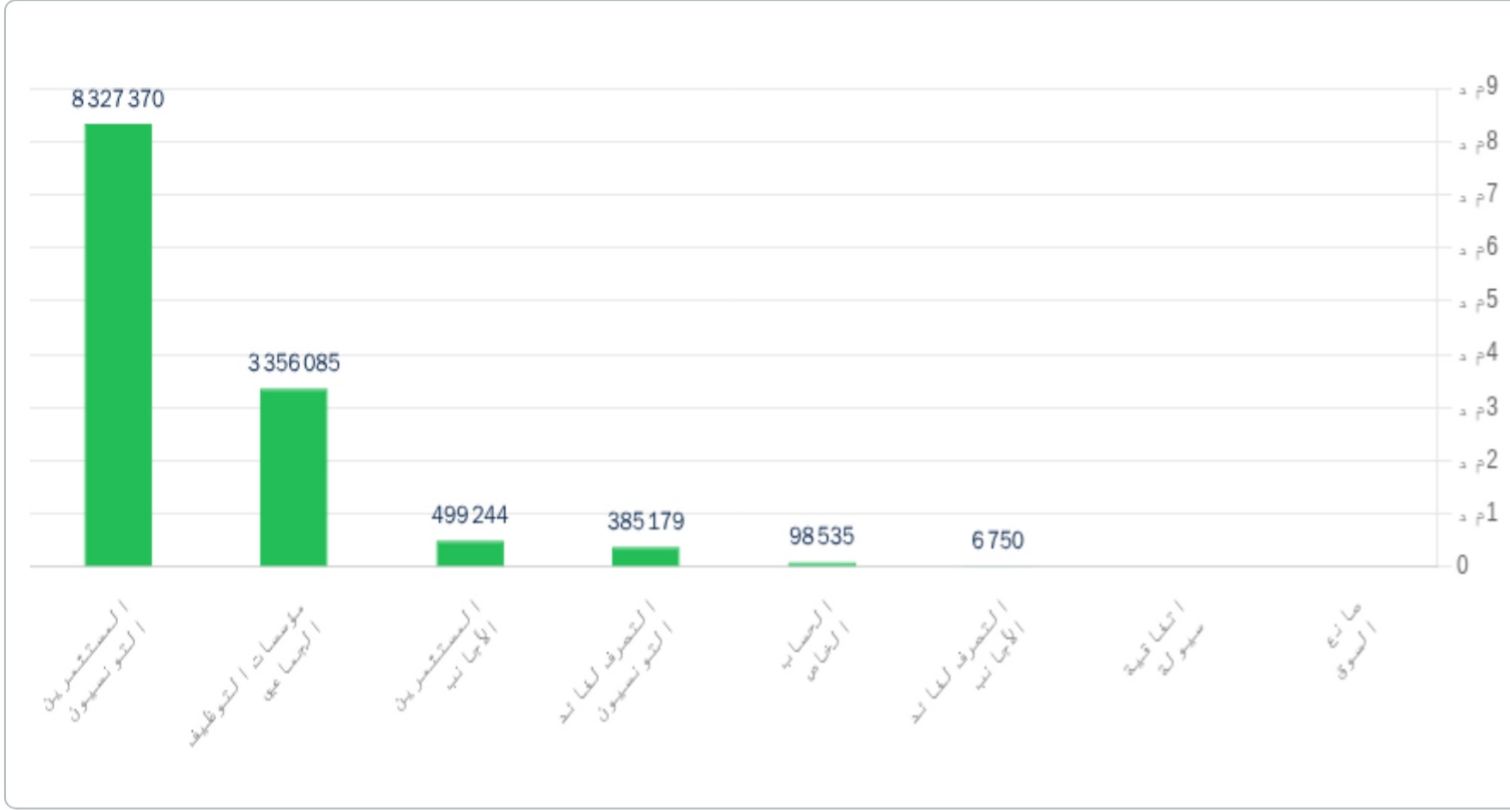
توزيع حجم التداول حسب الأقسام



القسم	الصفقات	الكمية	حجم التداول بالدينار	حجم التداول (%)
11	3 068	829 331	11 354 674	89,60%
12	135	132 980	1 255 375	9,91%
99	37	23 884	62 333	0,49%
32	32	126	782	0,01%
المجموع	3 272	986 321	12 673 164	100,00%

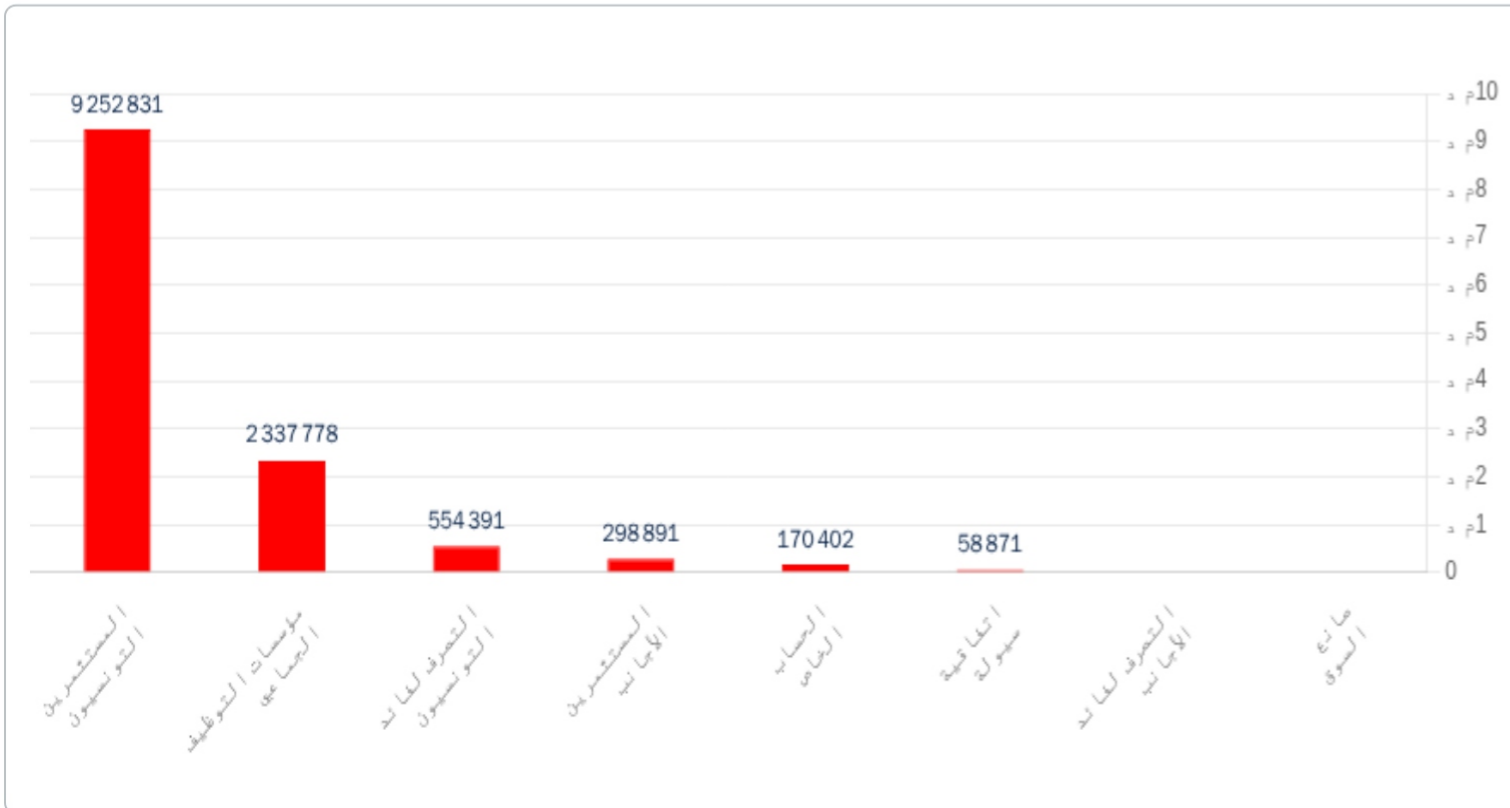
السوق: الرئيسة حسب فئات المستثمرين

شراء



شراء	الصفقات	الكمية	حجم التداول بالدينار	حجم التداول (%)
المستثمرون التونسيون	2,774	628,748	8,327,370	65,71%
مؤسسات التوظيف الجماعي	308	295,136	3,356,085	26,48%
المستثمرين الأجانب	47	30,203	499,244	3,94%
التصرف لفائدة التونسيون	102	25,302	385,179	3,04%
الحساب الخاص	36	6,432	98,535	0,78%
التصرف لفائدة الأجانب	5	500	6,750	0,05%
اتفاقية سيولة	0	0	0	0,00%
صانع السوق	0	0	0	0,00%
المجموع	3,272	986,321	12,673,164	100,00%

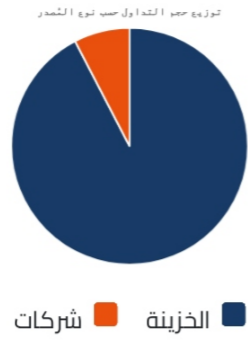
البيع



البيع	الصفقات	الكمية	حجم التداول بالدينار	حجم التداول (%)
المستثمرون التونسيون	2,579	797,556	9,252,831	73,01%
مؤسسات التوظيف الجماعي	319	125,439	2,337,778	18,45%
التصرف لفائدة التونسيون	260	35,699	554,391	4,37%
المستثمرين الأجانب	58	16,995	298,891	2,36%
الحساب الخاص	48	8,798	170,402	1,34%
اتفاقية سيولة	8	1,834	58,871	0,46%
التصرف لفائدة الأجانب	0	0	0	0,00%
صانع السوق	0	0	0	0,00%
المجموع	3,272	986,321	12,673,164	100,00%

السوق الرقاعية

طبيعة المصدر



طبيعة المصدر	صفحة	الكمية	حجم التداول بالدينار ▼	حجم (التداول)%
الخزينة	5	59 648	55 733 024	92,37%
شركات	2	50 000	4 602 380	7,63%
المجموع	7	109 648	60 335 405	100,00%

البيع	الصفقات	الكمية	حجم التداول بالدينار	حجم (التداول)%
الحساب الخاص	3	59 000	55 126 044	91,37%
المستثمرين التونسيون	3	50 048	4 602 896	7,63%
مؤسسات التوظيف الجماعي	1	600	606 465	1,01%
اتفاقية سيولة	0	0	0	0,00%
التصرف لفائدة الأجنبي	0	0	0	0,00%
المستثمرين الأجنبي	0	0	0	0,00%
صانع السوق	0	0	0	0,00%
التصرف لفائدة التونسيون	0	0	0	0,00%
المجموع	7	109 648	60 335 405	100,00%

شراء	الصفقات	الكمية	حجم التداول بالدينار	حجم (التداول)%
مؤسسات التوظيف الجماعي	4	59 600	55 732 509	92,37%
المستثمرين التونسيون	2	50 000	4 602 380	7,63%
التصرف لفائدة التونسيون	1	48	515	0,00%
اتفاقية سيولة	0	0	0	0,00%
الحساب الخاص	0	0	0	0,00%
التصرف لفائدة الأجنبي	0	0	0	0,00%
المستثمرين الأجنبي	0	0	0	0,00%
صانع السوق	0	0	0	0,00%
المجموع	7	109 648	60 335 405	100,00%

السوق الموازية

عمليات البيع بالمزاد

حجم التداول بالدينار	الكمية	الصفقات
0	0	0

توزيع حسب فئة مقدمي الأوامر

حجم التداول بالدينار	الكمية	الصفقات	حجم التداول (%)	شراء
0	0	0		المجموع

حجم التداول بالدينار	الكمية	الصفقات	حجم التداول (%)	بيع
0	0	0		المجموع

التداول الإلكتروني

حجم التداول بالدينار	الكمية	الصفقات
245	20	2

توزيع حسب فئة مقدمي الأوامر

حجم التداول بالدينار	الكمية	الصفقات	حجم التداول (%)	شراء
245	20	2	100,00	المستثمرين التونسيون
245	20	2	100,00	المجموع

حجم التداول بالدينار	الكمية	الصفقات	حجم التداول (%)	بيع
245	20	2	100,00	المستثمرين التونسيون
245	20	2	100,00	المجموع

الملخص السنوي للأداء

التغيير	القيمة المتداولة التراكمية 2025 بالدينار	القيمة المتداولة التراكمية 2026 بالدينار	التغيير	الكمية التراكمية 2025	الكمية التراكمية 2026	التغيير	الصفقات التراكمية 2025	الصفقات التراكمية 2026	الأسواق ▲
149,46 %	569 319 996	1 420 228 701	68,51 %	67 059 409	113 001 122	51,58 %	163 260	247 463	سندات رأس المال
11,48 %	170 624 983	190 217 451	-62,71 %	2 191 926	817 470	-4,61 %	282	269	سندات الدين
-98,97 %	3 479 470	35 927	-99,73 %	1 348 603	3 686	-96,63 %	1 572	53	السوق الموازية
-57,20 %	1 950 190	834 742	-91,45 %	183 687	15 707	-70,45 %	88	26	المزاد
-31,27 %	734 194 670	504 643 888	-25,90 %	28 202 861	20 897 149	2,95 %	475	489	التسجيل
-98,12 %	339 010	6 387	-99,48 %	769	4	100,00 %	2	4	التصريح
42,98 %	1 479 908 320	2 115 967 096	36,11 %	98 987 255	134 735 138	49,87 %	165 679	248 304	المجموع

القيمة السوقية

القيمة السوقية 100%
القيمة السوقية الحرة
ضمن تونداكس %23,21

9664

رسملة السوق المتاحة للتداول
(في توناندكس م د)

18,13%

المساهمة الاجنبية

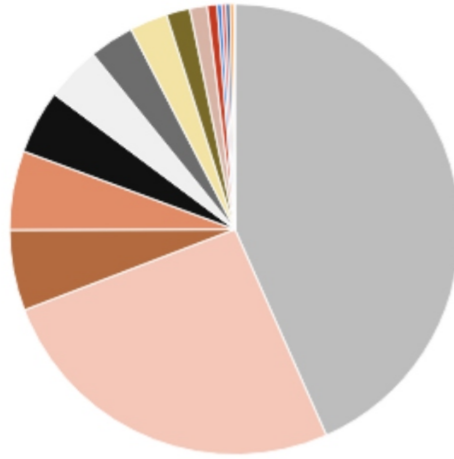
20,12 %

التغيير السنوي

41640

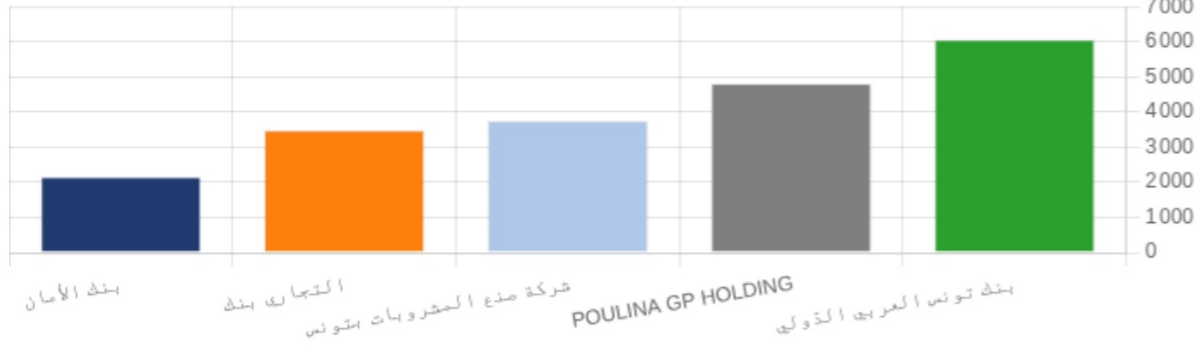
رسملة السوق م(د)

توزيع الرسملة السوقية حسب القطاع



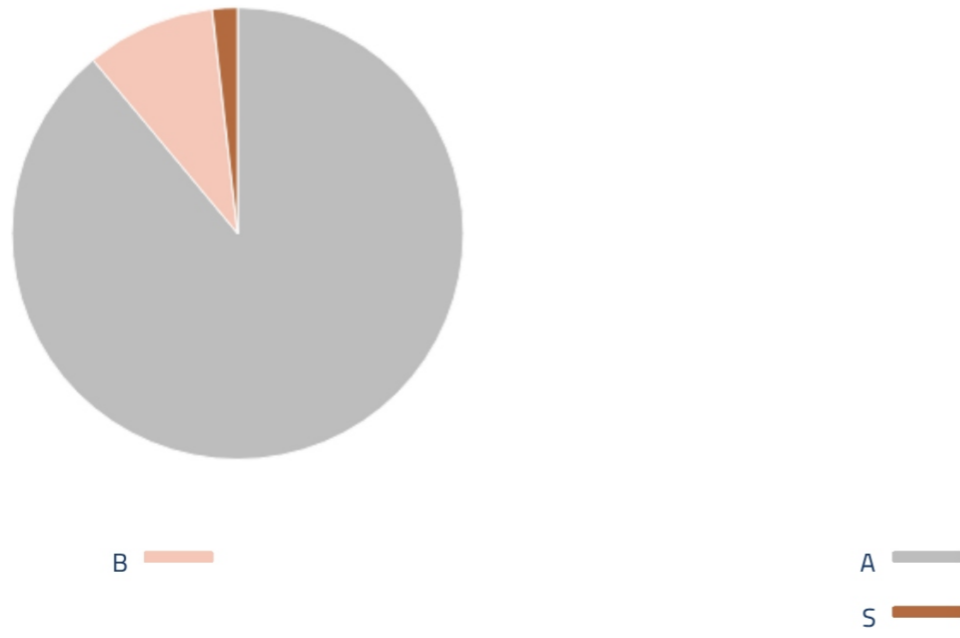
القطاع	القيمة السوقية مليون دينار ▼	%	التغيير السنوي
البنوك	18 049	43,35 %	0,91 %
صناعة الأغذية الفلاحية والمشروبات	10 755	25,83 %	1,26 %
التوزيع	2 408	5,78 %	0,03 %
التأمين	2 364	5,68 %	-0,15 %
مواد وخدمات صناعية	1 909	4,58 %	2,37 %
الخدمات المالية	1 644	3,95 %	-0,81 %
التجهيزات المنزلية والمواد الصحية	1 337	3,21 %	-0,26 %
بنايات ومواد البناء	1 130	2,71 %	-1,56 %
المواد الأساسية	706	1,70 %	0,86 %
القطاع الكيميائي	521	1,25 %	0,17 %
الصحة	294	0,71 %	-0,32 %
الاتصالات	133	0,32 %	-0,36 %
قطاع التكنولوجيا	128	0,31 %	-2,68 %
مصنعي السيارات والمعدات	122	0,29 %	0,00 %
البتروال والغاز	105	0,25 %	-0,59 %
الترفيه	36	0,09 %	-2,86 %
المجموع	41 640	100,00 %	

أول 5 شركات حسب رسملة السوق (م د)

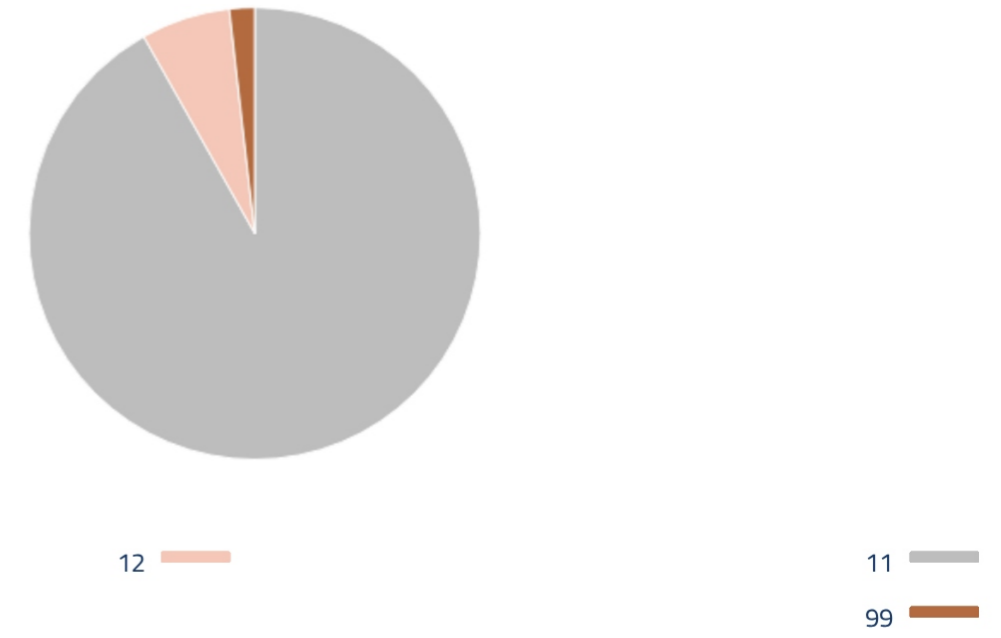


الشركة	رسملة السوق بالمليون دينار	%
بنك تونس العربي الأصيل	6 079	14,60 %
POULINA GP HOLDING	4 815	11,56 %
شركة صنع المشروبات بتونس	3 767	9,05 %
التجاري بنك	3 490	8,38 %
بنك الأمان	2 165	5,20 %
المجموع	20 316	48,79 %

توزيع الرسملة السوقية حسب أقسام التداول

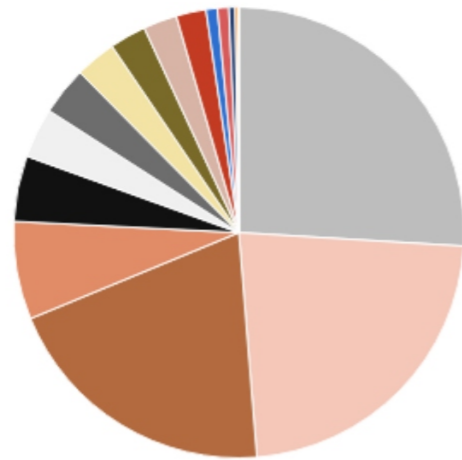


توزيع الرسملة السوقية حسب مجموعات التداول



النشاط حسب القطاع

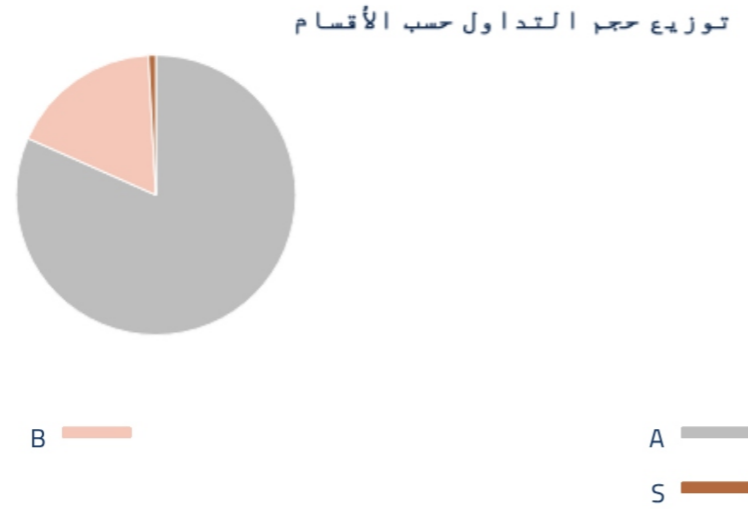
توزيع رؤوس الأموال حسب القطاع



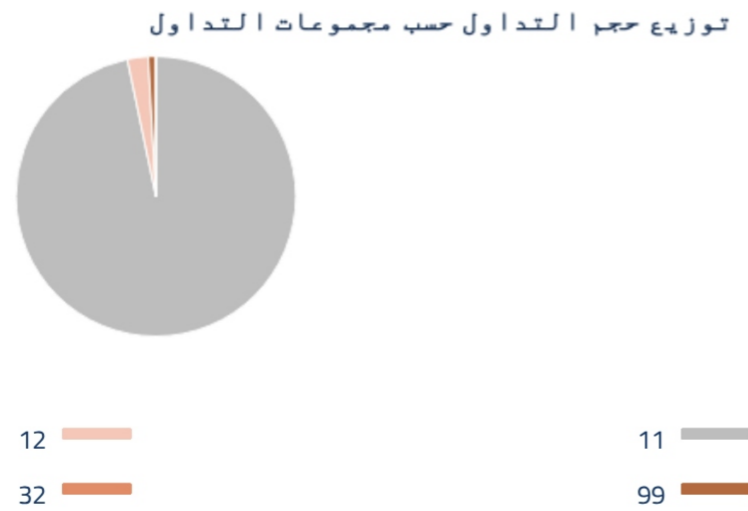
القطاع	الصفقات	الكمية	حجم التداول بالدينار	حجم التداول (%)
صناعة الأغذية الفلاحية والمشروبات	30 981	17 328 655	368 662 271	25,96 %
مواد وخدمات صناعية	30 912	26 154 126	323 330 148	22,77 %
البنوك	54 506	16 158 431	284 725 897	20,05 %
التوزيع	17 911	6 516 335	99 714 297	7,02 %
التأمين	14 669	4 224 607	66 915 564	4,71 %
التجهيزات المنزلية والمواد الصحية	22 730	5 977 806	50 882 841	3,58 %
الخدمات المالية	12 366	2 415 595	49 197 073	3,46 %
قطاع التكنولوجيا	7 684	4 328 443	41 649 910	2,93 %
المواد الأساسية	11 811	3 282 987	37 216 982	2,62 %
الصحة	8 257	3 688 735	34 365 604	2,42 %
بنيات ومواد البناء	18 764	15 354 447	30 365 981	2,14 %
الاتصالات	6 829	4 352 301	11 607 037	0,82 %
القطاع الكيميائي	4 784	133 277	11 544 086	0,81 %
مصنعي السيارات والمعدات	3 005	1 967 163	6 290 647	0,44 %
البترول والغاز	1 419	137 276	3 423 949	0,24 %
الترفيه	835	980 938	336 412	0,02 %
المجموع	247 463	113 001 122	1 420 228 701	100,00 %

حسب المقصورة ومجموعة التسعير

قسم التداول	الصفقات	الكمية	حجم التداول بالدينار	حجم التداول (%)
A	168 748	81 262 685	1 159 428 740	81,64 %
B	69 652	21 723 441	248 598 140	17,50 %
S	9 063	10 014 996	12 201 822	0,86 %
المجموع	247 463	113 001 122	1 420 228 701	100.00 %

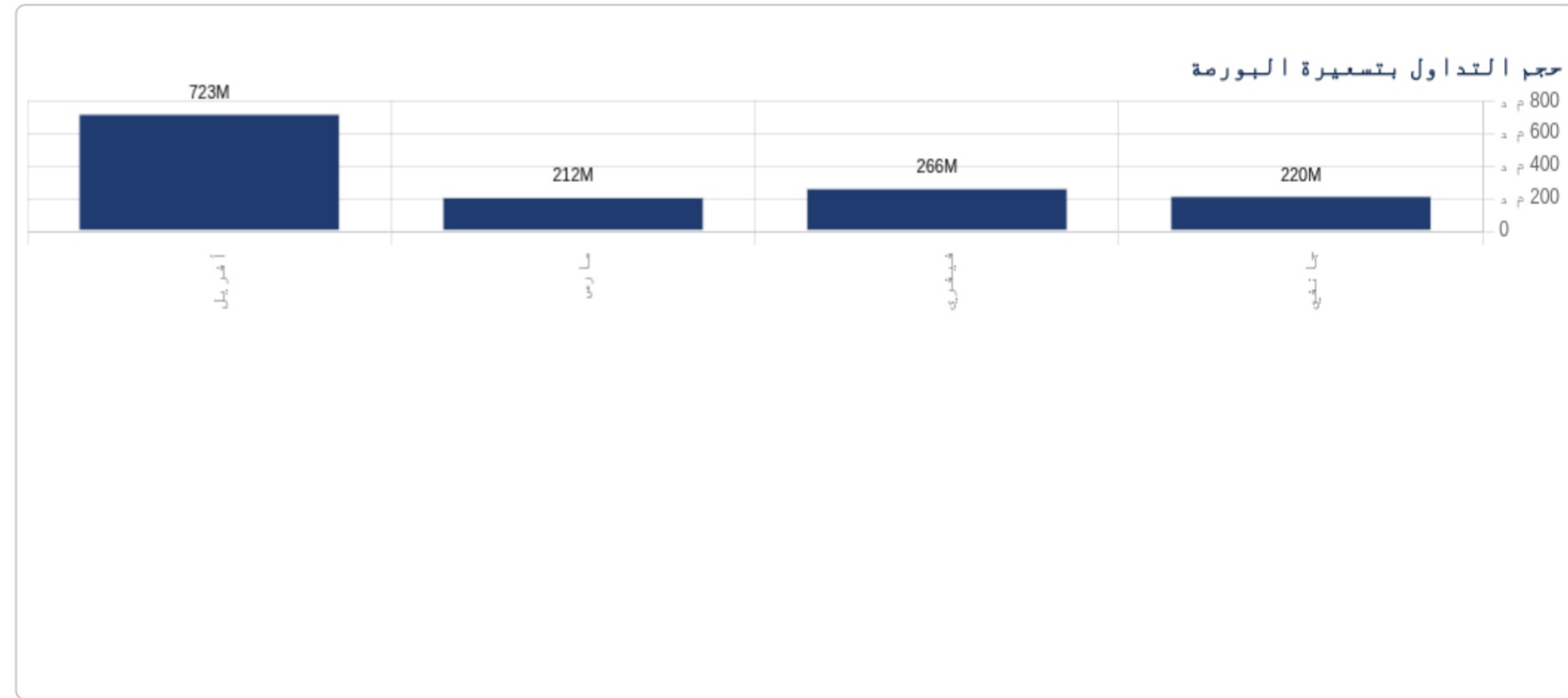


القسم	الصفقات	الكمية	حجم التداول بالدينار	حجم التداول (%)
11	228 188	100 591 087	1 373 746 155	96,73 %
12	6 379	2 358 848	34 064 847	2,40 %
99	8 919	10 014 348	12 197 189	0,86 %
32	3 977	36 839	220 511	0,02 %
المجموع	247 463	113 001 122	1 420 228 701	100.00 %



التطور الشهري لحجم التداول

شهر	الصفقات	الكمية	حجم التداول بالدينار	حجم (التداول %)
جانفي	65 451	22 655 830	219 882 904	15,48 %
فيفري	51 872	19 595 841	265 912 216	18,72 %
مارس	56 293	19 512 185	211 685 738	14,91 %
أفريل	73 847	51 237 266	722 747 843	50,89 %
حصة اليوم	247 463	113 001 122	1 420 228 701	100.00 %



البيع

شراء

المجموع	المستثمرين التونسيين	التصرف لفاقد التونسيين	الحساب الخاص	مؤسسات التوظيف الجماعي	صانع السوق	التصرف لفاقد الأجنبي	المستثمرين الأجنبي	اتفاقية سيولة	شهر
219882904	156213763	26363928	532921	35671117		22682	641174	437318	جانفي
265912216	208155601	24090553	2921846	28168288		2994	319932	2253002	فيفري
211685738	150832827	20061777	14036657	24063879		9788	1167049	1513763	مارس
722747843	654345056	23800299	2527706	38407764		65193	2244522	1357303	أفريل
1420228701	1169547246	94316557	20019130	126311048		100657	4372677	5561386	المجموع

المجموع	المستثمرين التونسيين	التصرف لفاقد التونسيين	الحساب الخاص	مؤسسات التوظيف الجماعي	صانع السوق	التصرف لفاقد الأجنبي	المستثمرين الأجنبي	اتفاقية سيولة	شهر
219882904	144119552	27643306	2089700	39720950		86909	5865195	357291	جانفي
265912216	197460626	18888468	4939271	41701853		12834	2790003	119160	فيفري
211685738	121549116	22258374	13322224	48346467		14758	5686372	508428	مارس
722747843	424686825	29856144	1253706	54029231		31006	212143635	747296	أفريل
1420228701	887816119	98646293	21604901	183798502		145507	226485204	1732175	المجموع

سوق الكتل

المجموع	T.Libre	الحساب الخاص	المستثمرين الأجنبي	شهر
4345300	4345300			جانفي
67271000	67271000			فيفري
11443526		11443526		مارس
462331611	462331611			أفريل
545391437	533947911	11443526		المجموع

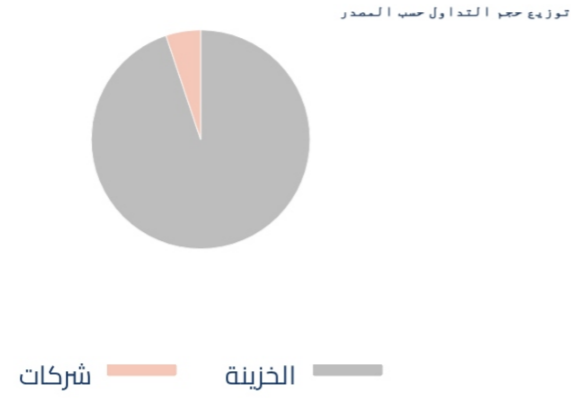
سوق الكتل

المجموع	T.Libre	الحساب الخاص	المستثمرين الأجنبي	شهر
4345300	4345300			جانفي
67271000	67271000			فيفري
11443526		11443526		مارس
462331611	251347250		210984361	أفريل
545391437	322963550	11443526	210984361	المجموع

السوق : الرقاعية النشاط على مدار العام

حجم التداول بالدينار	الكمية	الصفقات
190 217 451	817 470	269

طبيعة المصدر



طبيعة المصدر	الصفقات	الكمية	حجم التداول بالدينار	حجم التداول (%)
الخزينة	234	701 325	180 460 578	94,87 %
شركات	35	116 145	9 756 873	5,13 %
المجموع	269	817 470	190 217 451	100.00 %

البيع

الصفقات	الكمية	حجم التداول بالدينار	حجم التداول (%)	الفئة
80	304 296	118 913 115	62,51 %	مؤسسات التوظيف الجماعي
4	129 000	62 318 342	32,76 %	الحساب الخاص
119	133 816	5 588 359	2,94 %	المستثمرين التونسيون
66	250 358	3 397 634	1,79 %	التصرف لفائد التونسيون
0	0	0	0,00 %	اتفاقية سيولة
0	0	0	0,00 %	التصرف لفائد الأجانب
0	0	0	0,00 %	المستثمرين
0	0	0	0,00 %	صانع السوق
269	817 470	190 217 451	100.00 %	المجموع

شراء

الصفقات	الكمية	حجم التداول بالدينار	حجم التداول (%)	الفئة
164	639 748	92 837 539	48,81 %	مؤسسات التوظيف الجماعي
28	86 744	92 058 054	48,40 %	الحساب الخاص
27	74 247	4 912 712	2,58 %	المستثمرين التونسيون
50	16 731	409 147	0,22 %	التصرف لفائد التونسيون
0	0	0	0,00 %	اتفاقية سيولة
0	0	0	0,00 %	التصرف لفائد الأجانب
0	0	0	0,00 %	المستثمرين
0	0	0	0,00 %	صانع السوق
269	817 470	190 217 451	100.00 %	المجموع

عمليات البيع بالمزاد

حجم التداول بالدينار	الكمية	الصفقات
834 742	15 707	26

توزيع حسب فئة مقدمي الأوامر

حجم التداول بالدينار	الكمية	الصفقات	شراء	حجم التداول (%)
834 742	15 707	26	المستثمرين التونسيون	100,00 %
834 742	15 707	26	المجموع	100,00 %

حجم التداول بالدينار	الكمية	الصفقات	البيع	حجم التداول (%)
834 742	15 707	26	المستثمرين التونسيون	100,00 %
834 742	15 707	26	المجموع	100,00 %

التداول الإلكتروني

حجم التداول بالدينار	الكمية	الصفقات
35 927	3 686	53

توزيع حسب فئة مقدمي الأوامر

حجم التداول بالدينار	الكمية	الصفقات	شراء	حجم التداول (%)
35 927	3 686	53	المستثمرين التونسيون	100,00 %
35 927	3 686	53	المجموع	100,00 %

حجم التداول بالدينار	الكمية	الصفقات	البيع	حجم التداول (%)
33 927	3 486	51	المستثمرين التونسيون	94,43 %
2 000	200	2	التصرف لفائدة التونسيون	5,57 %
35 927	3 686	53	المجموع	100,00 %

Instruments – Actions

السوق الرئيسية

حصة تداول 29/04/2026

سنة 2026

Secteur / Valeur	Code ISIN	MNEMO	Compa	Gip	Mode cc	Titres Admis	Cap.B en MD	Cap.B %en	Ech. bloc	Qté bloc	Cap. bloc TND	Echanges	Quantité	Cap. en TND	Clôture	Var Jour	Indic.	VWAP veille	VWAP	Var VWAP	Ouvert.	Rdt Annuel	Ech. bloc	Qté bloc	Cap. bloc TND	Echanges	Quantité	Cap. en TND
الاتصالات						112 636 800	132,93	0,32%	-	-	-	-	-	-	-	-	-	-	-	-	-	-	-	-	-	6 827	4 352 292	11 607 032
الشركة التونسية للمقاولات السلكية واللاسلكية	TN0006530018	SOTET	B	11	Continu	4 636 800	44,37	0,11%	-	-	-	-	-	-	9,570	5,98%	H	8,960	0,000	-	5,210	83,69%	-	-	-	4 712	1 184 863	8 994 621
مجموعة توابل الفايفة	TN0007650013	TGH	S	99	Fixing	108 000 000	88,56	0,21%	-	-	-	-	-	-	0,820	-3,53%	B	0,000	0,000	-	0,800	2,50%	-	-	-	2 115	3 167 429	2 612 411
البتروول والغاز						4 138 200	104,90	0,25%	-	-	-	2	25	635	-	-	-	-	-	-	-	-	-	-	-	1 238	135 528	3 422 557
شركة النقل بواسطة الانابيب	TN0006660013	STPIL	B	11	Continu	4 138 200	104,90	0,25%	-	-	-	2	25	635	25,350	-0,59%	-	25,500	25,410	-0,35%	22,680	11,77%	-	-	-	1 238	135 528	3 422 557
البنوك						846 256 529	18 049,46	43,34%	-	-	-	609	227 735	3 609 956	-	-	-	-	-	-	-	-	-	-	-	53 276	16 151 936	284 663 000
بنك الأمان	TN0003400058	AB	A	11	Continu	34 920 000	2 165,04	5,20%	-	-	-	95	79 133	488 909	62,000	1,64%	-	60,439	61,786	2,23%	50,000	24,00%	-	-	-	12 174	1 392 806	78 648 771
البنك العربي لتونس	TN0003600350	ATB	A	11	Continu	100 000 000	370,00	0,89%	-	-	-	6	27 102	102 125	3,700	-1,86%	-	3,789	3,768	-0,55%	3,790	-2,38%	-	-	-	1 935	1 429 719	5 276 913
التجاري بنك	TN0001600154	TIARI	A	11	Continu	50 000 000	3 489,50	8,38%	-	-	-	40	4 572	318 680	69,790	0,13%	-	69,609	69,703	0,13%	66,890	10,61%	-	-	-	4 654	509 915	35 660 596
بنك الإسكان	TN0001900604	BH	A	11	Continu	47 600 000	493,61	1,19%	-	-	-	3	22	222	10,370	1,77%	-	10,192	10,084	-1,06%	10,300	0,68%	-	-	-	579	125 251	1 266 083
بنك تونس العربي الدولي	TN0001800457	BIAT	A	11	Continu	40 800 000	6 079,20	14,60%	-	-	-	57	2 746	405 052	149,000	1,71%	-	145,975	147,506	1,05%	111,000	34,23%	-	-	-	5 190	268 808	35 566 945
البنك الوطني الفلاحي	TN0003100609	BNA	A	11	Continu	64 000 000	994,56	2,39%	-	-	-	251	124 485	1 928 084	15,540	1,30%	-	15,306	15,488	1,19%	12,070	28,75%	-	-	-	12 033	3 915 781	54 727 002
البنك التونسي	TN0002200053	BT	A	11	Continu	270 000 000	1 887,30	4,53%	-	-	-	70	31 098	216 637	6,990	2,04%	-	6,810	6,966	2,29%	6,400	9,22%	-	-	-	8 677	5 186 969	35 408 891
بنك تونس والامارات	TN0001300557	BTE	B	12	Fixing	1 000 000	5,75	0,01%	-	-	-	17	5 831	33 528	5,750	4,36%	-	5,503	5,750	4,49%	3,500	64,29%	-	-	-	554	89 312	4 31 766
الشركة التونسية للبنك	TN0002600955	STB	A	11	Continu	155 375 000	694,53	1,67%	-	-	-	66	23 626	108 094	4,470	-2,83%	-	4,444	4,575	2,95%	4,090	9,29%	-	-	-	5 599	2 162 613	8 882 122
الإتحاد البنكي للتجارة والصناعة	TN0002400505	UBCI	A	12	Fixing	20 001 529	740,06	1,78%	-	-	-	-	-	-	37,000	0,00%	NC	36,994	0,000	-	33,800	9,47%	-	-	-	398	100 795	3 572 396
الإتحاد الدولي للبنوك	TN0003900107	UIB	A	11	Continu	32 560 000	879,12	2,11%	-	-	-	3	310	8 374	27,000	-1,46%	-	27,093	27,013	-0,30%	24,850	8,65%	-	-	-	1 212	925 394	24 885 118
الوفاق الدولي للبنوك	TN0007200017	WIFAK	A	12	Fixing	30 000 000	250,80	0,60%	-	-	-	1	30	251	8,360	0,00%	-	8,360	8,360	0,00%	7,700	8,57%	-	-	-	271	44 573	336 398
التأمين						155 551 793	2 364,17	5,68%	-	-	-	92	26 592	371 845	-	-	-	-	-	-	-	-	5	435 000	13 216 980	14 386	4 222 642	66 790 125
تأمينات مغربية لاحياة	TNDKJ8068X14	AMV	B	11	Continu	25 000 000	226,25	0,54%	-	-	-	10	4 078	36 682	9,050	0,67%	-	8,990	8,995	0,06%	6,650	36,09%	2	250 000	2 007 500	2 576	981 729	7 787 016
تأمينات مغربية	TN0007830011	ASSMA	A	11	Continu	4 500 000	333,00	0,80%	-	-	-	-	-	-	74,000	0,00%	NC	73,927	0,000	-	56,500	30,97%	-	-	-	916	99 322	6 277 202
شركة أساتى للتأمين وإعادةالتأمين	TN0003000452	AST	A	12	Fixing	6 000 000	406,80	0,98%	-	-	-	5	112	7 594	67,800	-0,07%	-	67,668	67,801	0,20%	45,990	47,42%	-	-	-	218	5 709	288 335
تأمين BH	TN0006550016	BHASS	B	12	Fixing	2 660 000	174,23	0,42%	-	-	-	-	-	-	65,500	0,00%	NC	0,000	0,000	-	63,000	3,97%	1	151 000	9 060 000	10	151 181	9 071 957
تأمينات BNA	TN0007680010	BNA55	A	11	Continu	87 391 790	291,89	0,70%	-	-	-	25	4 115	13 646	3,340	-0,89%	-	3,327	3,316	-0,32%	3,140	6,37%	-	-	-	4 818	1 552 180	4 931 946
الشركة التونسية للتأمين وإعادة-التأمين ستار	TN0006060016	STAR	A	11	Continu	10 000 003	673,00	1,62%	-	-	-	11	1 440	96 482	67,300	-0,30%	-	67,037	67,001	-0,05%	63,780	5,52%	2	34 000	2 149 480	3 759	401 200	24 721 947
الشركة التونسية لإعادةالتأمين	TN0007380017	TRE	B	12	Fixing	20 000 000	259,00	0,62%	-	-	-	41	16 847	217 442	12,950	-0,08%	-	12,960	12,907	-0,41%	10,380	24,76%	-	-	-	2 089	1 031 321	13 711 723
التجهيزات المنزلية والمواد الصحية						118 814 626	1 337,48	3,21%	-	-	-	225	54 110	291 664	-	-	-	-	-	-	-	-	1	423 500	6 352 500	21 920	5 966 282	50 877 262
شركة مشغل الأثاث	TN0007740012	SAM	B	11	Continu	6 085 083	29,51	0,07%	-	-	-	14	2 417	11 680	4,850	-0,21%	-	4,814	4,833	0,39%	4,700	3,19%	-	-	-	3 471	786 646	3 529 477
أوبوسكل	TN0007570013	ECYCL	B	11	Continu	9 801 000	114,57	0,28%	-	-	-	49	6 364	72 988	11,690	2,45%	-	11,717	11,469	-2,12%	12,490	-6,41%	-	-	-	5 007	698 729	8 212 416
نيو يودي لابن	TN0007540016	NBL	B	11	Continu	4 250 400	16,53	0,04%	-	-	-	5	229	872	3,890	2,91%	-	3,800	3,806	0,15%	4,050	-3,95%	-	-	-	895	206 327	798 993
أوفيس بلاست	TN0007700016	PLAST	B	11	Continu	14 662 164	26,69	0,06%	-	-	-	69	34 494	62 248	1,820	0,00%	-	1,829	1,805	-1,33%	1,910	-4,71%	-	-	-	4 261	1 838 003	3 777 656
شركة بيع المتوتجات الصحية	TN0007610017	SAH	A	11	Continu	84 015 979	1 150,18	2,76%	-	-	-	88	10 606	143 876	13,690	-0,58%	-	13,710	13,566	-1,05%	13,900	-1,51%	1	423 500	6 352 500	8 286	2 436 577	34 558 720
الترفيه						106 199 280	36,11	0,09%	-	-	-	8	5 000	1 700	-	-	-	-	-	-	-	-	-	-	-	814	980 804	336 409
الخطوط التونسية	TN0001200401	TAIR	S	99	Fixing	106 199 280	36,11	0,09%	-	-	-	8	5 000	1 700	0,340	-2,86%	-	0,350	0,340	-2,86%	0,340	0,00%	-	-	-	814	980 804	336 409
التوزيع						194 111 628	2 407,72	5,78%	-	-	-	282	129 676	1 383 796	-	-	-	-	-	-	-	-	1	2 975 000	63 665 000	17 794	6 516 073	99 713 432
الشبكة التونسية للسيارات والخدمات	TN0007300015	ARTES	A	11	Continu	38 250 000	471,62	1,13%	-	-	-	69	10 520	127 779	12,330	-0,56%	-	12,338	12,146	-1,55%	11,500	7,22%	-	-	-	3 113	450 379	5 969 120
سلكوم	TN0007590011	CELL	B	11	Continu	4 461 532	10,22	0,03%	-	-	-	55	6 931	15 707	2,290	-1,29%	-	2,328	2,266	-2,65%	3,320	-31,02%	-	-	-	3 317	658 779	1 725 473
سيتي كار	TN0007550015	CITY	A	11	Continu	18 000 000	4 16,70	1,00%	-	-	-	32	3 140	72 606	23,150	1,00%	-	22,878	23,123	1,07%	19,700	17,51%	-	-	-	3 084	34 1 374	8 187 749
شركة النقل	TN0007410012	NAKL	A	11	Continu	30 000 000	519,00	1,25%	-	-	-	10	1 489	25 613	17,300	0,00%	-	17,243	17,201	-0,24%	15,080	14,72%	-	-	-	1 595	214 698	3 624 147
شركة المعارف العامة	TN0006440010	MAG	B	12	Fixing	15 777 070	197,21	0,47%	-	-	-	2	130	1 622	12,500	2,12%	-	0,000	12,477	0,00%	9,850	26,90%	-	-	-	121	8 358	85 218
شركة مونوري	TN0001000108	MNP	B	12	Fixing	25 345 736	229,38	0,55%	-	-	-	13	101 000	914 300	9,050	-0,55%	-	9,098	9,052	-0,50%	6,090	48,60%	-	-	-	702	355 800	2 939 439
سمارت تونس	TNQPQXR0DTH8	SMART	B	11	Continu	10 123 443	283,56	0,68%	-	-	-	34	3 612	104 969	28,010	-3,48%	-	28,292	29,061	2,72%	19,500	43,64%	1	2 975 000	63 665			

إسمتيزت	TN0007350010	SCB	B	12	Fixing	44 047 290	33,48	0,08%	-	-	-	3	126	93	0,760	2,70%	0,780	0,742	-4,92%	0,550	38,18%	-	-	-	481	336 227	210 974		
السكي	TN0007210016	SOKNA	B	11	Continu	5 050 500	19,90	0,05%	-	-	-	28	3 584	13 893	3,940	-1,25%	3,907	3,876	-0,78%	3,300	19,39%	-	-	-	3 425	639 645	2 434 236		
مصنع الورق الخشي بالجذوب	TN0007620016	MPBS	B	11	Continu	20 668 860	182,71	0,44%	-	-	-	26	2 044	18 584	8,840	-3,91%	9,065	9,092	0,30%	8,790	0,57%	-	-	-	3 082	609 821	4 992 931		
سانيماد	TN0007730013	SMD	S	99	Fixing	19 971 000	11,58	0,03%	-	-	-	1	7	4	0,580	1,75%	0,570	0,580	1,75%	0,570	1,75%	-	-	-	108	42 083	26 250		
الشركة العقارية للمساهمات	TN0004000055	SIMPA	B	12	Fixing	1 100 000	37,84	0,09%	-	-	-	-	-	-	34,400	0,00%	NC	0,000	0,000		35,890	-4,15%	-	-	-	9	167	5 904	
الشركة العقارية التونسية السعودية	TN0007180011	SITS	B	12	Fixing	15 600 000	53,82	0,13%	-	-	-	-	-	-	3,450	0,00%	NC	0,000	0,000		3,110	10,93%	-	-	-	17	3 931	13 886	
الشركة العصرية للاذخف	TN0006780019	SOMOC	S	99	Fixing	40 656 000	28,46	0,07%	-	-	-	-	-	-	0,700	-4,11%	B	0,000	0,000		0,440	59,09%	-	-	-	2 014	2 827 096	1 728 960	
الشركة التونسية للتللا	TN0007600018	SOTEM	S	99	Fixing	34 513 514	99,05	0,24%	-	-	-	-	-	-	2,870	0,00%	NC	0,000	0,000		3,000	-4,33%	-	-	-	1	42	126	
صناعة الأغذية الفلاحية والمشروبات						571 727 409	10 755,17	25,83%	-	-	-	442	106 708	2 047 286										6	8 944 700	228 498 496	30 413	17 326 124	368 658 024
مجمع دليس القابضة	TN0007670011	DH	A	11	Continu	109 814 524	1 952,50	4,69%	-	-	-	159	62 569	1099 133	17,780	1,95%		17,405	17,567	0,93%	12,900	37,83%	2	177 200	2 667 746	8 185	1 757 880	26 789 310	
لاندور	TN0007510019	LNDOR	B	11	Continu	13 784 285	220,41	0,53%	-	-	-	-	-	-	15,990	0,00%	NC	15,994	0,000		14,700	8,78%	1	312 500	5 468 750	2 472	931 445	15 086 758	
مجمع بولينا القابضة	TN0005700018	PGH	A	11	Continu	180 003 600	4 815,10	11,56%	-	-	-	201	26 204	698 317	26,750	1,13%		26,476	26,649	0,65%	18,500	44,60%	3	8 455 000	220 362 000	12 206	11 142 647	280 239 137	
شركة صنع المشروبات يتونس	TN0001100254	SFBT	A	11	Continu	268 125 000	3 767,16	9,05%	-	-	-	82	17 935	249 835	14,050	1,15%		13,794	13,930	0,99%	12,600	11,51%	-	-	-	7 550	3 494 152	46 542 818	
قطاع التكنولوجيا						14 354 134	127,80	0,31%	-	-	-	62	9 084	95 492															
أي تاك	TN0007500010	AETEC	S	99	Fixing	2 223 334	0,91	0,00%	-	-	-	-	-	-	0,410	0,00%	S	0,000	0,000		0,320	28,13%	-	-	-	20	11 728	4 568	
تلتات القابضة	TN0007440019	TLNET	B	11	Continu	12 130 800	126,89	0,31%	-	-	-	62	9 084	95 492	10,460	-2,70%		10,512	10,512	0,00%	6,840	52,92%	-	-	-	7 656	4 316 687	41 645 319	
مصنعي السيارات والمعدات						28 207 823	121,53	0,29%	-	-	-	26	18 850	55 796															
البطارية التونسية أسد	TN0007140015	ASSAD	S	99	Fixing	24 000 000	71,04	0,17%	-	-	-	26	18 850	55 796	2,960	0,00%		2,960	2,960	0,00%	3,180	-6,92%	-	-	-	2 887	1 947 852	6 132 015	
الشركة التونسية لصناعات الإطارات المطاطية	TN0005030010	STIP	S	99	Fixing	4 207 823	50,49	0,12%	-	-	-	-	-	-	12,000	0,00%	NC	0,000	0,000		3,530	239,94%	-	-	-	109	19 269	158 618	
مواد و خدمات صناعية						135 098 475	1 908,78	4,58%	-	-	-	860	190 778	3 109 660										6	16 334 636	213 137 161	30 566	26 151 883	323 323 713
مجمع وان تاك	TN0007530017	OTH	A	11	Continu	80 400 000	876,36	2,11%	-	-	-	251	70 402	769 510	10,900	0,00%		10,985	10,930	-0,50%	8,750	24,57%	-	-	-	15 771	5 718 388	53 016 129	
الشركة الصناعية للأجهزة و الآلات الكهربائية	TN0006590012	SIAME	B	11	Continu	15 444 000	59,30	0,14%	-	-	-	78	28 396	107 650	3,840	2,13%		3,701	3,791	2,43%	2,570	49,42%	-	-	-	2 689	918 379	2 950 469	
الشركة التونسية للبور	TN0006560015	SOTUV	A	11	Continu	39 254 475	973,12	2,34%	-	-	-	531	91 980	2 232 500	24,790	4,51%		23,692	24,272	2,45%	13,700	80,95%	6	16 334 636	213 137 161	12 106	19 515 116	267 357 115	
حصة اليوم						3 063 013 649	41 640,38	100,00%	0	0	0	3 240	986 195	12 672 382										27	30 852 830	545 391 437	243 486	112 964 283	1 420 008 190

Instruments – Lignes secondaires

السوق الرئيسية

حصّة تداول 29/04/2026										سنة 2026		
القطاع/الشركة الورقة المالية	رمز ISIN	رمز الورقة المالية	القسم	الصفقات	الكمية	حجم التداول بالدينار	آخر سعر متداول	مؤشر	الصفقات	الكمية	حجم التداول بالدينار	
صناعة الأغذية الفلاحية والمشروبات												
مجمع بولينا القابضة												
PGH Da 2/25 230611	TN0005700034	PGH11		32 -	-	-	-		NC	11	64	101
شركة صنع المشروبات بتونس												
SFBT (Da 1/6)	TN0001100288	SFB99		32 -	-	-	-		NC -	-	-	
SFBT (Da 1/7)	TN0001100296	SFB00		32 -	-	-	-		NC -	-	-	
SFBT (Da 1/2) 2001	TN0001100304	SFBT1		32 -	-	-	-		NC	1	1	62
SFBT Da1/2(11/4/02)	TN0001100312	SFB02		32 -	-	-	-		NC -	-	-	
SFBT Da 1/12 2006	TN0001100320	SFB06		32 -	-	-	-		NC -	-	-	
SFBT DA2007 1/13	TN0001100338	SFB07		32 -	-	-	-		NC	8	19	66
SFBT Da5/56 120510	TN0001100346	SFB10		32 -	-	-	-		NC	9	57	300
SFBT Da5/61 300311	TN0001100353	SFB11		32 -	-	-	-		NC	7	39	179
SFBT Da10/66 03712	TN0001100361	SFB12		32 -	-	-	-		NC	19	208	442
SFBT Da1/19 280513	TN0001100387	SFB13		32 -	-	-	-		NC	6	49	107
SFBT DA 1/8 200514	TN0001100403	SFB14		32 -	1	6	33	5,510		12	26	137
SFBT DA 1/6 120515	TN0001100411	SFB15		32 -	-	-	-		NC	11	37	95
SFBT DA 1/7 040516	TN0001100429	SFB16		32 -	-	-	-		NC	11	23	102
SFBT DA 1/10 040517	TN0001100437	SFB17		32 -	-	-	-		NC	12	28	85
SFBT DA 1/4 300418	TN0001100445	SFB18		32 -	-	-	-		NC	16	23	123
SFBT DA 1/5 130519	TN0001100452	SFB19		32 -	-	-	-		NC	49	85	264
SFBT DA 1/4 200720	TN0001100460	SFB20		32 -	-	-	-		NC	38	140	519
SFBT DA1/12 280524	TN3022YIH65	SFB24		32 -	4	17	20	1,160		346	1626	1619
لاندور												
LNDOR DA 1/32 80617	TN0007510035	LND17		32 -	-	-	-		NC	12	106	47
التأمين												
تأمينات BNA												
AMI DA 1/4 110817	TN0007680044	AMI17		32 -	-	-	-		NC	4	5	5
AMI DA27/35 241120	TN0007680051	AMI20		32 -	-	-	-		NC	18	129	263
شركة أستري للتأمين وإعادة التأمين												
AST DA 1/2 140817	TN0003000528	AST17		32 -	-	-	-		NC -	-	-	
الشركة التونسية للتأمين و إعادة -التأمين ستار												
STAR DA 7/6 221225	TNI7FVNGCJ77	STAR5		32 -	-	-	-		NC	261	1831	125 171
مصنعي السيارات والمعدات												
البطارية التونسية أسد												
ASSDa1/9(01/07/05)	TN0007140031	ASSDA		32 -	-	-	-		NC -	-	-	
ASSAD Da1/4 150609	TN0007140049	ASS09		32 -	-	-	-		NC -	-	-	
ASS Da 1/10 020610	TN0007140056	ASS10		32 -	-	-	-		NC	2	8	6
ASS Da 1/22 200611	TN0007140064	ASS11		32 -	-	-	-		NC	2	14	4
ASS Da 1/23 010812	TN0007140072	ASS12		32 -	-	-	-		NC	5	20	4
الشركة التونسية لصناعات الإطارات المطاطية												
STIP Da1/10 0703	TN0005030028	STIP3		32 -	-	-	-		NC -	-	-	
البنوك												
بنك الأمان												
AB Da 26 3/37	TN0003400108	AB26		32 -	-	-	-		NC -	-	-	
AB Da 29 3/40	TN0003400116	AB29		32 -	-	-	-		NC -	-	-	
AB Da 34 2/59	TN0003400157	AB34		32 -	-	-	-		NC -	-	-	
AB Da 1/27	TN0003400207	ABA38		32 -	-	-	-		NC	6	43	184
ABDA 1/14 11122007	TN0003400272	ABDA7		32 -	-	-	-		NC -	-	-	
AB Da 3/37 281209	TN0003400371	ABDA9		32 -	-	-	-		NC -	-	-	
AB Da 1/10 110613	TN0003400454	AB13		32 -	-	-	-		NC	1	1	9
AB DA 1/24 01082016	TN0003400512	AB16		32 -	-	-	-		NC	16	66	215
AB DA 1/25 300617	TN0003400579	AB17		32 -	-	-	-		NC	4	12	125
AB DA 1/7 12102023	TNMY01P21QP7	AB23		32 -	-	-	-		NC	9	14	266
AB DA 2/13 281024	TN66JFM5A518	AB24		32 -	-	-	-		NC	130	515	4247
البنك العربي لتونس												
ATBDA1/7 09/11/05	TN0003600434	ATBDA		32 -	-	-	-		NC -	-	-	
ATB Da 1/10 151208	TN0003600517	ATB08		32 -	-	-	-		NC -	-	-	
ATB Da 1/16 161210	TN0003600616	ATB10		32 -	-	-	-		NC	6	45	10
التجاري بنك												
TJARI - (Da)	TN0001600162	TJADA		32 -	-	-	-		NC	2	15	89
TJARI - Da39	TN0001600261	TJA39		32 -	-	-	-		NC -	-	-	
TJARIDA 1/40 250518	TN0001600501	TJA18		32 -	-	-	-		NC	41	1031	6244
TJARIDA4/21 300425	TN823JXM7T75	TJA25		32 -	6	20	231	11,560		428	2460	31401
البنك التونسي												
BQ DE TSIE - Da	TN0002200103	BTDA		32 -	-	-	-		NC	1	8	38
Bt Da 3/10 170599	TN0002200210	BT149		32 -	-	-	-		NC	3	9	127
BTDA1/7(3/12/01)	TN0002200251	BT154		32 -	-	-	-		NC	3	11	67
BT Da 1/2 23052006	TN0002200319	BTDA6		32 -	-	-	-		NC	1	1	15

BT Da 1/2 10/06/09	TN0002200327	BTDa9	32	-	-	-	-	NC	3	11	45
BT Da 1/3 280613	TN0002200335	BT13	32	-	-	-	-	NC	11	64	55
BT DA 1/5 03062016	TN0002200343	BT16	32	-	-	-	-	NC	9	15	32
BT DA 1/4 04052018	TN0002200350	BT18	32	-	-	-	-	NC	17	28	62
BT DA 1/5 10052022	TNYHLWKDE9D7	BT22	32	-	-	-	-	NC	48	94	118
بنك تونس العربي الدولي											
BIAT Da32 4/60	TN0001800465	BIA32	32	-	-	-	-	NC	-	-	-
BIAT Da36 1/24	TN0001800507	BIA36	32	-	-	-	-	NC	3	7	6
BIAT DA 1/20 290620	TN0001800622	BIA20	32	-	2	29	96	3,300	46	242	1666
BIAT DA 1/7 291124	TNK63RI7BF70	BIA24	32	-	9	18	345	19,190	331	804	15228
البنك الوطني الفلحي											
BNA Da 1/10 040509	TN0003100633	BNA09	32	-	-	-	-	NC	5	8	14
BNA DA 1/10 200618	TN0003100740	BNA18	32	-	-	-	-	NC	25	78	109
BNA DA 1/55 150419	TN0003100815	BNA19	32	-	-	-	-	NC	33	627	99
بنك الإسكان											
BQ HABITAT (Da)	TN0001900612	BHDA	32	-	-	-	-	NC	-	-	-
BH Da 1/20 150999	TN0001900679	BH12	32	-	-	-	-	NC	-	-	-
BH Da1/25 14022000	TN0001900711	BH14	32	-	-	-	-	NC	-	-	-
BHDA 1/15 28052007	TN0001900778	BHDA7	32	-	-	-	-	NC	1	2	3
BH DA 1/3 270715	TN0001900901	BH15	32	-	-	-	-	NC	5	8	38
BH DA 1/5 171117	TN0001900992	BH17	32	-	-	-	-	NC	6	11	23
الإتحاد البنكي للتجارة والصناعة											
UBCI Da 1/6 010900	TN0002400570	UBC00	32	-	-	-	-	NC	3	3	48
UBCI Da 3/7 010704	TN0002400646	UBC04	32	-	-	-	-	NC	1	1	34
UBCI Da 1/2 150710	TN0002400653	UBC 10	32	-	-	-	-	NC	2	2	45
UBCI Da8/33 141013	TN0002400695	UBC 13	32	-	-	-	-	NC	27	256	2228
الوفاق الدولي للبنوك											
WIFAK DA1/2 121015	TN0007200132	WIF15	32	-	-	-	-	NC	3	3	6
بنابات ومواد البناء											
مصنع الورق الخشي بالجنوب											
MPBS DA1/10 070717	TN0007620032	MPB17	32	-	-	-	-	NC	3	10	10
MPBS DA1/20 050718	TN0007620040	MPB18	32	-	-	-	-	NC	5	37	16
MPBS DA1/10 100719	TN0007620057	MPB19	32	-	-	-	-	NC	4	11	9
MPBS DA1/17 100820	TN0007620065	MPB20	32	-	2	5	3	0,540	18	49	21
قرطاج للإسمنت											
CC Da 1/52 201210	TN0007400039	CC10	32	-	-	-	-	NC	5	31	-
السكي											
SOKNA Da1/5 020712	TN0007210032	SOK12	32	-	-	-	-	NC	-	-	-
SOKNA Da2/5 010714	TN0007210040	SOK14	32	-	-	-	-	NC	4	9	13
الشركة العقارية وللمساهمات											
SIMPAR Da 1/5	TN0004000089	SIM01	32	-	-	-	-	NC	-	-	-
SIMPA Da1/6 010708	TN0004000105	SIM08	32	-	-	-	-	NC	1	4	38
SIMPA Da1/7 010710	TN0004000121	SIM10	32	-	-	-	-	NC	-	-	-
SIMPA Da1/8 020712	TN0004000147	SIM12	32	-	-	-	-	NC	1	1	5
SIMPA DA2/9 010714	TN0004000154	SIM14	32	-	-	-	-	NC	2	8	64
الشركة العقارية التونسية السعودية											
SITSDa1/9 28/03/07	TN0007180037	SITDA	32	-	-	-	-	NC	1	14	5
الشركة العصرية للخزف											
SOMOC Da 1/7 0803	TN0006780027	SOMC3	32	-	-	-	-	NC	-	-	-
SOMOC Da 1/10 0708	TN0006780043	SOMC8	32	-	-	-	-	NC	-	-	-
SOMOC Da 1/20 2007	TN0006780050	SOMC9	32	-	-	-	-	NC	-	-	-
SOMC Da1/10 261211	TN0006780068	SOM11	32	-	-	-	-	NC	-	-	-
SOMC Da1/45 211212	TN0006780076	SOM12	32	-	-	-	-	NC	5	65	1
SOMC Da2/35 231213	TN0006780084	SOM13	32	-	-	-	-	NC	8	62	1
SOMC DA3/37 250814	TN0006780092	SOM14	32	-	-	-	-	NC	11	74	1
SOM DA 1/23 201015	TN0006780100	SOM15	32	-	-	-	-	NC	3	14	-
مواد و خدمات صناعية											
مجمع وان تاك											
OTH DA1/2 181121	TN7F9QE5NT90	OTH21	32	-	-	-	-	NC	10	32	134
الشركة الصناعية للأجهزة و الآلات الكهربائية											
SIAME Da5/11	TN0006590020	SIADA	32	-	-	-	-	NC	1	3	6
SIAME Da1/8	TN0006590087	SIAM1	32	-	-	-	-	NC	3	7	4
SIAM Da1/25 280704	TN0006590103	SIAO4	32	-	-	-	-	NC	3	7	1
SIAME Da1/10	TN0006590061	SIAM4	32	-	-	-	-	NC	3	5	2
SIAM DA 1/10 160721	TN0006590111	SIA21	32	-	-	-	-	NC	6	18	6
الشركة التونسية للبلور											
SOTUVER Da 1/24	TN0006560023	STVDA	32	-	-	-	-	NC	-	-	-
STV Da 1/25 010700	TN0006560049	STV00	32	-	-	-	-	NC	-	-	-
SOTUVER Da 3/34	TN0006560064	STV01	32	-	-	-	-	NC	-	-	-
STV02 3/10 010102	TN0006560098	STV02	32	-	-	-	-	NC	-	-	-
STV Da10/31 160712	TN0006560148	STV12	32	-	-	-	-	NC	3	19	190
SOTUV Da1/7 180713	TN0006560155	STV13	32	-	-	-	-	NC	8	18	58
SOTUV DA3/41 10714	TN0006560189	STV14	32	-	-	-	-	NC	12	67	123
STV DA 3/40 200715	TN0006560197	STV15	32	-	-	-	-	NC	17	112	216
STV DA2/23 4122017	TN0006560221	STV17	32	-	-	-	-	NC	11	44	70
SOTUV DA7/32 91020	TN0006560247	STV20	32	-	-	-	-	NC	93	857	2908
STV DA2/11 280722	TNXI9LTW0F07	STV22	32	-	2	5	22	4,460	176	1054	2717
القطاع الكيميائي											
آ ل ل ك ل ت ن س ر											

AIR LIQ Da1/4 0999	TN0002300366	ALQ0A	32	-	-	-	-	NC	1	1	220
AIR LIQ Da1/6 0601	TN0002300374	ALQ01	32	-	-	-	-	NC	-	-	
ALQ Da1/6 (160902)	TN0002300390	ALQ02	32	-	-	-	-	NC	4	5	425
AIR LIQ Da1/8 0903	TN0002300408	ALQ03	32	-	-	-	-	NC	4	8	480
ALQ Da1/10 7/09/04	TN0002300416	ALQ04	32	-	-	-	-	NC	6	12	455
ALQDa1/12 06/09/05	TN0002300424	ALQ05	32	-	-	-	-	NC	2	3	129
ALQ Da1/12 070906	TN0002300432	ALQ06	32	-	-	-	-	NC	3	5	173
ALQ Da 1/12 0907	TN0002300440	ALQ07	32	-	-	-	-	NC	5	7	234
AL Da 1/11 030908	TN0002300457	ALQ08	32	-	-	-	-	NC	5	8	225
AL Da 1/12 030909	TN0002300465	ALQ09	32	-	-	-	-	NC	6	13	327
ALQ Da 1/11 060910	TN0002300473	ALQ10	32	-	-	-	-	NC	3	8	209
ALQ Da 1/11 050911	TN0002300481	ALQ11	32	-	-	-	-	NC	5	12	316
ALQ Da 1/15 030912	TN0002300499	ALQ12	32	-	-	-	-	NC	2	7	133
ALQ Da 1/11 020913	TN0002300507	ALQ13	32	-	-	-	-	NC	1	1	26
ALQ DA 1/12 150914	TN0002300515	ALQ14	32	-	-	-	-	NC	4	14	256
ALQ DA 1/25 070915	TN0002300523	ALQ15	32	-	-	-	-	NC	5	20	178
ALQ DA 1/28 050916	TN0002300531	ALQ16	32	-	-	-	-	NC	9	37	256
ALQ DA 1/31 250917	TN0002300549	ALQ17	32	-	-	-	-	NC	5	16	96
ALQ DA 1/30 161018	TN0002300556	ALQ18	32	-	-	-	-	NC	6	32	203
ALQ DA 1/16 160919	TN0002300564	ALQ19	32	-	-	-	-	NC	1	13	173
ALQ DA 1/45 201120	TN0002300572	ALQ20	32	-	-	-	-	NC	4	23	86

الكيمياء

ALKIM Da	TN0003800711	ALKDA	32	-	-	-	-	NC	-	-	
ALKIM Da 04	TN0003800729	ALK04	32	-	-	-	-	NC	3	4	6
ALK Da 1/10 240603	TN0003800737	ALK03	32	-	-	-	-	NC	3	8	10
ALKNSLIB1/4j010123	TNPIK 1R13738	ALK24	32	-	-	-	-	NC	-	-	

التوزيع

الشبكة التونسية للسيارات والخدمات

ARTES Da1/4 230712	TN0007300023	ART12	32	-	-	-	-	NC	-	-	
ARTES Da1/5 040313	TN0007300031	ART13	32	-	-	-	-	NC	-	-	

سيّكار

CITY DA1/3 230919	TN0007550023	CTY19	32	-	-	-	-	NC	9	12	91
-------------------	--------------	-------	----	---	---	---	---	----	---	----	----

SMART TUNISIE

SMART DA 1/5 070623	TN7IDY8X6058	SMT23	32		2		3		12		4,000	33	68	259
SMART DA 1/6 111124	TN7PHUMS9GW2	SMT24	32		1		3		12		3,900	52	150	460

شركة المغازة العامة

MAG GEN Da 1/2	TN0006440028	MGDA4	32	-	-	-	-	NC	-	-	
----------------	--------------	-------	----	---	---	---	---	----	---	---	--

شركة مونيوري

MONOPRIX Da	TN0001000116	MNPDA	32	-	-	-	-	NC	2	5	12
MNP Da 1/2 100611	TN0001000124	MNP11	32	-	-	-	-	NC	3	3	17
MNP Da 1/5 040612	TN0001000132	MNP12	32	-	-	-	-	NC	-	-	
MNP Da 1/5 160615	TN0001000140	MNP15	32	-	-	-	-	NC	18	24	28

الشركة التونسية للسواق الجملة

MGR Da1/3 050710	TN0006580021	MGR10	32	-	-	-	-	NC	-	-	
MGR DA 1/10 201217	TN0006580039	MGR17	32	-	-	-	-	NC	-	-	

المواد الأساسية

تونس لمجنبات الألمنيوم

Da TPR 11/149 2006	TN0007270036	TPR08	32	-	-	-	-	NC	-	-	
TPR Da 1/8 200509	TN0007270044	TPR09	32	-	-	-	-	NC	-	-	
TPR Da 1/36 250510	TN0007270051	TPR10	32	-	-	-	-	NC	1	3	2
TPR Da 5/37 150611	TN0007270069	TPR11	32	-	-	-	-	NC	2	12	27
TPR Da 1/21 250612	TN0007270077	TPR12	32	-	-	-	-	NC	6	46	14
TPR Da 1/44 250613	TN0007270085	TPR13	32	-	-	-	-	NC	15	139	34
TPR DA 1/9 260716	TN0007270093	TPR16	32	-	-	-	-	NC	6	14	12

البترول والغاز

شركة النقل بواسطة الأنابيب

STPIL Da1/10 0703	TN0006660021	SPL3	32	-	-	-	-	NC	5	13	44
STPILDA0807 1/10	TN0006660039	SPL7	32	-	-	-	-	NC	-	-	
STPIL Da1/25301208	TN0006660047	SPL8	32	-	-	-	-	NC	14	115	132
STPIL Da1/20 Q2712	TN0006660054	SPL12	32	-	-	-	-	NC	9	41	58
STPIL Da1/33 01713	TN0006660062	SPL13	32	-	-	-	-	NC	20	186	170
STPIL DA 1/17 20614	TN0006660070	SPL14	32	-	-	-	-	NC	23	93	155
STPL DA 1/32 180615	TN0006660088	SPL15	32	-	-	-	-	NC	28	300	256
STPIL DA 1/39 01716	TN0006660096	SPL16	32	-	-	-	-	NC	18	187	139
STPILDA 1/56 300617	TN0006660104	SPL17	32	-	-	-	-	NC	27	368	161
STPILDA 1/39 290618	TN0006660112	SPL18	32	-	-	-	-	NC	37	445	278

التجهيزات المنزلية والمواد الصحية

أوروسيكل

ECYCL DA 1/2 010616	TN0007570021	ECY16	32	-	-	-	-	NC	2	2	18
ECYC DA 1/10 010719	TN0007570039	ECY19	32	-	-	-	-	NC	8	12	14
ECYC DA 1/10 040822	TNUTSNMT2ET9	ECY22	32	-	-	-	-	NC	39	88	102

شركة مشغل الأثاث

SAM DA 1/10 280717	TN0007740020	SAM17	32	-	-	-	-	NC	3	5	4
SAM DA 1/5 300920	TN0007740038	SAM20	32	-	-	-	-	NC	1	1	1
SAM DA 8/85 241125	TNLPW5AW8TJ4	SAM25	32	-	-	-	-	NC	164	4392	1753

شركة بيع المتوجات الصحية

SAH DA 1/7 050814	TN0007610025	SAH14	32	-	-	-	-	NC	10	17	58
SAH DA 1/20 050914	TN0007610033	SAH42	32	-	-	-	-	NC	9	32	36
SAH Da 1/5 230615	TN0007610041	SAH15	32	-	-	-	-	NC	1	1	5

SAH DA 1/14 250117	TN0007610058	SAH17	32	-	-	-	-	NC	5	12	16
SAH DA 1/17 070717	TN0007610066	SAH72	32	-	-	-	-	NC	8	29	29
SAH DA 1/14 131217	TN0007610074	SAH73	32	-	-	-	-	NC	1	1	2
SAH DA 1/14 010818	TN0007610082	SAH18	32	-	-	-	-	NC	14	78	101
SAH DA 1/18 031218	TN0007610090	SAH82	32	-	-	-	-	NC	21	149	154
SAH DA1/4 22082022	TNZTIVM7NY78	SAH22	32	-	-	-	-	NC	124	583	1742
SAH DA 1/35 010823	TNG73XSR2T07	SAH23	32	-	3	20	8	0,390	326	3841	1412
نيو بودي لابن											
NBL Da1/45 161213	TN0007540032	NBL13	32	-	-	-	-	NC	17	206	23
NBL DA 1/10 280717	TN0007540040	NBL17	32	-	-	-	-	NC	7	13	6
أوفيس بلاست											
PLAST DA1/4 161216	TN0007700032	PLS16	32	-	-	-	-	NC	6	10	3
PLA DA3/100 231020	TN0007700065	PLA20	32	-	-	-	-	NC	12	428	7
PLA DA7/103 190721	TN0007700081	PLA21	32	-	-	-	-	NC	18	1283	69
PLAST DA1/5 190722	TN2H8I4G16F8	PLA22	32	-	-	-	-	NC	14	341	27
الضحة											
مخابر يونيماد											
UMED D76/509 26716	TN0007720022	UMD16	32	-	-	-	-	NC	7	115	186
UMD DA11/117 40817	TN0007720030	UMD17	32	-	-	-	-	NC	22	6770	3566
الخدمات المالية											
شركة الإيجار العربية لتونس											
ATL Da 1/5 290808	TN0004700266	ATL08	32	-	-	-	-	NC	2	4	8
ATL Da 2/17 261112	TN0004700472	ATL12	32	-	-	-	-	NC	8	44	44
التجاري للإيجار المالي											
ATTIJARI LS ROMPU	TN0006610141	TJLR	32	-	-	-	-	NC	-	-	-
TJL DA 3/17 210717	TN0006610448	TJL17	32	-	-	-	-	NC	17	428	2410
ايجار BH											
ML DA 1/4 250515	TN0006720072	ML15	32	-	-	-	-	NC	8	8	5
الشركة الدولية للإيجار المالي											
CIL DA 2007 1/4	TN0004201042	CIL07	32	-	-	-	-	NC	-	-	-
CIL Da 1/5 301208	TN0004201117	CIL08	32	-	-	-	-	NC	-	-	-
CIL Da 1/3 110610	TN0004201216	CIL10	32	-	-	-	-	NC	3	5	101
CIL Da 1/4 030611	TN0004201281	CIL11	32	-	-	-	-	NC	1	1	6
CIL DA2/5 15052023	TNEDEJK4P2R7	CIL23	32	-	-	-	-	NC	1	1	5
ديعل للإيجار المالي											
HL DA 1/10 180817	TN0007310378	HL17	32	-	-	-	-	NC	-	-	-
HL DA37/100 090720	TN0007310519	HL20	32	-	-	-	-	NC	13	267	619
شركة الإستثمار و التنمية الصناعية والسياحة											
SPDIT Da 1/24 3512	TN0001400720	SPD12	32	-	-	-	-	NC	4	28	18
الشركة التونسية للبيجار المالي والفيكتور بلج											
TUN. LEAS. (Da 10)	TN0002100915	TLSDA	32	-	-	-	-	NC	-	-	-
TLS Da 1/4	TN0002100956	TLD01	32	-	-	-	-	NC	-	-	-
TLS Da 1/5(021202)	TN0002100980	TLS02	32	-	-	-	-	NC	-	-	-
TLS Da 1/6(181203)	TN0002101012	TLS03	32	-	-	-	-	NC	-	-	-
TLS Da 1/7(061204)	TN0002101061	TLS04	32	-	-	-	-	NC	-	-	-
TLS Da1/55(010307)	TN0002101152	TLS07	32	-	-	-	-	NC	-	-	-
TLS Da 1/56 030308	TN0002101210	TLS08	32	-	-	-	-	NC	3	81	77
TLS Da 1/57 020309	TN0002101319	TLS09	32	-	-	-	-	NC	3	22	14
TLS Da 1/68 301209	TN0002101392	TLS92	32	-	-	-	-	NC	8	64	34
TLS Da 1/69 010210	TN0002101400	TLS10	32	-	-	-	-	NC	11	91	45
TLS Da 3/80 010213	TN0002101590	TLS13	32	-	-	-	-	NC	21	240	345
TL DA3/83 10022014	TN0002101749	TLS14	32	-	-	-	-	NC	31	466	637
TL DA2/43 02022015	TN0002101814	TLS15	32	-	-	-	-	NC	18	152	262
TLS DA1/23 010719	TN0002102044	TLS19	32	-	-	-	-	NC	33	211	342
قطاع التكنولوجيا											
تليات القابضة											
TLN DA 1/10 010719	TN0007440035	TLN19	32	-	-	-	-	NC	8	28	23
التصالات											
الشركة التونسية للمقاومات السلكية واللاسلكية											
SOTETEL Da1/6	TN0006530059	SOT01	32	-	-	-	-	NC	1	2	4
SOT Da 1/5 010102	TN0006530067	SOT02	32	-	-	-	-	NC	-	-	-
SOT Da 1/5 010703	TN0006530075	SOT03	32	-	-	-	-	NC	-	-	-
SOT Da 1/10 150704	TN0006530083	SOT04	32	-	-	-	-	NC	-	-	-
SOT Da1/22 010906	TN0006530091	SOT06	32	-	-	-	-	NC	1	7	2
الترفيه											
الخطوط التونسية											
TUNISAIR - Da 01	TN0001200419	TAIDA	32	-	-	-	-	NC	-	-	-
TUNISAIR - Da 04	TN0001200468	TAI04	32	-	-	-	-	NC	1	6	-
TAIR Da1/10 010799	TN0001200476	TAI99	32	-	-	-	-	NC	-	-	-
TAIR Da1/10 030700	TN0001200492	TAI00	32	-	-	-	-	NC	1	3	-
TUNISAIR Da 1/10	TN0001200518	TAI01	32	-	-	-	-	NC	2	32	1
TAIR Da1/22 310806	TN0001200534	TAI06	32	-	-	-	-	NC	4	46	1
TAIR Da 1/5 010908	TN0001200542	TAI08	32	-	-	-	-	NC	7	31	1
TAIR Da1/11 170709	TN0001200567	TAI09	32	-	-	-	-	NC	6	16	-
حصّة اليوم					32	126	782		3977	36839	220511

Instruments – Obligations

سند مصدر من الدولة

حصة تداول 29/04/2026											سنة 2026				
الشركة	رمز ISIN	رمز الورقة المالية	القسم	وحدة التداول	الصفقات	الكمية	حجم التداول بالدينار	سعر الافتتاح	التغير اليومي	مؤشر	الافتتاح	الصفقات	الكمية	حجم التداول بالدينار	
BTA 6.3% Oct 2026	TN0008000580	B1026	21 %	-	-	-	-	98,000	0,00%	NC	98,000	-	-	-	
BTA6.7% Avril 2028	TN0008000606	B0428	21 %	-	-	-	-	93,100	0,00%	NC	93,100	-	-	-	
BTA 7,5% Juil 2032	TN0008000663	B0732	21 %	-	-	-	-	97,000	0,00%	NC	97,000	-	-	-	
BTA 7% Juil 2028	TN0008000697	B0728	21 %	-	-	-	-	90,500	0,00%	NC	90,500	-	-	-	
BTA 7,2% Fev 2027	TN0008000721	B0227	21 %	-	1	600	606465	99,460	0,21%		97,590	13	9800	10267 152	
BTA 7,4% Fev 2030	TN0008000739	B0230	21 %	-	-	-	-	95,560	0,00%	NC	93,450	8	544	525 748	
BTA 7,2% Mai 2027	TN0008000747	B0527	21 %	-	-	-	-	99,030	0,00%	NC	96,510	7	409	429 343	
BTA 8% Nov 2030	TN0008000762	B1130	21 %	-	-	-	-	97,000	0,00%	NC	97,000	-	-	-	
BTA 7,3% Dec 2027	TN0008000770	B1227	21 %	-	-	-	-	91,050	0,00%	NC	91,050	-	-	-	
BTA 7,5% Janv 2028	TN0008000796	B0128	21 %	-	-	-	-	100,000	0,00%	NC	100,000	-	-	-	
BTA 8% Mars 2033	TN0008000804	B0333	21 %	-	-	-	-	100,000	0,00%	NC	100,000	-	-	-	
BTA 6,6% Mars 2027	TN0008000655	B0327	21 %	-	-	-	-	98,000	0,00%	NC	97,100	1	158	163 697	
BTA 7,5% Dec 2028	TN0008000812	B1228	21 %	-	-	-	-	94,720	0,00%	NC	94,720	-	-	-	
E NAT 2021 8,80% B	TN0008000838	NB26	21 %	-	-	-	-	100,310	0,00%	NC	100,000	2	65 000	6 938 348	
E NAT 2021 8,90% C	TN0008000846	NC28	21 %	-	-	-	-	93,000	0,00%	NC	93,000	-	-	-	
ENAT2021 8,70%A PP	TN0008000820	NA26	21 %	-	-	-	-	100,310	0,00%	NC	97,500	3	157 435	8 40 802	
ENAT2 2021 8,80% B	TN0008000895	NB226	21 %	-	-	-	-	100,000	0,00%	NC	100,000	-	-	-	
ENAT2 2021 8,90% C	TN0008000903	NC228	21 %	-	-	-	-	95,000	0,00%	NC	95,000	1	6	5 957	
ENAT2 HASSAN21 APP	TN0008000853	NH226	21 %	-	-	-	-	100,000	0,00%	NC	100,000	-	-	-	
ENAT22021 8,70%APP	TN0008000887	NA226	21 %	-	-	-	-	100,410	0,00%	NC	97,000	2	2 200	11 614	
ENAT3 2021 8,80% B	TNY206UGUZ33	NB3F6	21 %	-	-	-	-	100,000	0,00%	NC	94,500	2	4 050	4 17 386	
ENAT3 2021 8,90% C	TN3QL5M1QLW6	NC3F8	21 %	-	-	-	-	100,000	0,00%	NC	100,000	-	-	-	
ENAT3 HASSAN2021 B	TNV5DML2VYJ5	NH336	21 %	-	-	-	-	100,000	0,00%	NC	100,000	-	-	-	
ENAT3 HASSAN2021 C	TNJQ3VIAM1R9	NH338	21 %	-	-	-	-	100,000	0,00%	NC	100,000	-	-	-	
ENAT32021 8,70%APP	TNZBXQU5RZ91	NA3F6	21 %	-	-	-	-	95,000	0,00%	NC	97,000	6	2 208	11 147	
ENT32021T+2,45%APP	TNSUXW7EBUQ0	NA3V6	21 %	-	-	-	-	95,000	0,00%	NC	95,000	-	-	-	
ENAT3 HASSAN21 APP	TNESI87AYZT5	NHA36	21 %	-	-	-	-	100,000	0,00%	NC	100,000	-	-	-	
ENAT32021 T+2,55%B	TN5QH2ZBT348	NB3V6	21 %	-	-	-	-	100,000	0,00%	NC	100,000	-	-	-	
ENAT32021 T+2,65%C	TNJP2LP1CVE1	NC3V8	21 %	-	-	-	-	100,000	0,00%	NC	100,000	-	-	-	
ENAT1 2022 A 8,80%	TNPSLOPEJVO7	NAF27	21 %	-	-	-	-	95,000	0,00%	NC	95,000	24	13 992	145 965	
ENAT1 2022 B 8,90%	TNHG2VXQ3BG0	NBF29	21 %	-	-	-	-	98,000	0,00%	NC	100,000	3	52	4 000	
ENAT1 2022 C 9,10%	TN5XXZ2454U2	NCF32	21 %	-	-	-	-	100,000	0,00%	NC	100,000	-	-	-	
ENAT1 2022A T+2,4%	TNLEGOBCKWX3	NAV27	21 %	-	-	-	-	100,000	0,00%	NC	92,500	1	1 170	12 714	
ENAT1 2022B T+2,5%	TN00U20VQY55	NBV29	21 %	-	-	-	-	100,000	0,00%	NC	100,000	-	-	-	
ENAT1 2022CT+2,65%	TNQHMI7RIBR5	NCV32	21 %	-	-	-	-	100,000	0,00%	NC	100,000	-	-	-	
ENAT1 HASSAN2022 A	TNCDR74CL701	NHA27	21 %	-	-	-	-	100,000	0,00%	NC	100,000	-	-	-	
ENAT1 HASSAN2022 B	TNBHB9XIP394	NH229	21 %	-	-	-	-	100,000	0,00%	NC	100,000	-	-	-	
ENAT1 HASSAN2022 C	TNWI1CNSIM5T4	NHC32	21 %	-	-	-	-	100,000	0,00%	NC	100,000	-	-	-	
ENAT2 2022 9,35% B	TNQVHB5WZ2K2	NB2F9	21 %	-	-	-	-	97,100	0,00%	NC	101,750	1	100	8 250	
ENAT2 2022 9,60% C	TNI9E02MTU05	NC2F2	21 %	-	-	-	-	100,700	0,00%	NC	100,700	-	-	-	
ENAT2 2022T+2,40%C	TN11TIB0EPV4	NC2V2	21 %	-	-	-	-	100,000	0,00%	NC	100,000	-	-	-	
ENAT2 HASSAN2022 B	TNU9AUB15T16	NH2B9	21 %	-	-	-	-	100,000	0,00%	NC	100,000	-	-	-	
ENAT2 HASSAN2022 C	TN714WHHNWN4	NH2C2	21 %	-	-	-	-	100,000	0,00%	NC	100,000	-	-	-	
ENAT2 HASSAN22 APP	TNM460WVVRP06	NH2A7	21 %	-	-	-	-	65,000	0,00%	NC	65,000	-	-	-	
ENAT22022 9,25%APP	TNJ1M1ZAWYG5	NA2F7	21 %	-	-	-	-	97,000	0,00%	NC	99,000	4	23 155	246 822	
ENAT22022 T+2,2% B	TNFOOWIRG8H7	NB2V9	21 %	-	-	-	-	100,000	0,00%	NC	100,000	-	-	-	
ENT2 22 T+2,15%APP	TNQCKOBPZ5A4	NA2V7	21 %	-	-	-	-	100,000	0,00%	NC	100,000	1	1 500	15 830	
ENAT3 2022 9,35% B	TNIRGVSC8DE36	NB3F9	21 %	-	-	-	-	100,170	0,00%	NC	100,170	-	-	-	
ENAT3 2022 9,60% C	TN4A4WPDZOC1	NC3F2	21 %	-	-	-	-	100,000	0,00%	NC	100,000	-	-	-	
ENAT3 2022T+2,40%C	TNI2090I5G66	NC3V2	21 %	-	-	-	-	100,000	0,00%	NC	100,000	-	-	-	
ENAT32022 9,25%APP	TNXNSU5ILBI2	NA3F7	21 %	-	-	-	-	98,000	0,00%	NC	93,000	3	2 965	29 817	
ENAT32022 T+2,2% B	TNOJNGPVVH38	NB3V9	21 %	-	-	-	-	100,000	0,00%	NC	100,000	-	-	-	
ENT3 22 T+2,15%APP	TNWL10DSWXX1	NA3V7	21 %	-	-	-	-	99,000	0,00%	NC	99,000	-	-	-	
BTA 8,8% Sept 2032	TNJL4N1SD7B2	B0932	21 %	-	-	-	-	100,000	0,00%	NC	100,000	-	-	-	
ENAT4 2022 9,4% B	TNWRCVSYL730	NB4F9	21 %	-	-	-	-	100,000	0,00%	NC	96,000	1	99	8 179	
ENAT4 2022 9,60% C	TNEFT8MXYZ3	NC4F2	21 %	-	-	-	-	100,000	0,00%	NC	100,000	-	-	-	
ENAT4 2022T+2,25%C	TNVFSFLG1FH4	NC4V2	21 %	-	-	-	-	100,000	0,00%	NC	100,000	-	-	-	
ENAT4 HASSAN2022 C	TNQR5G236GA1	NH4C2	21 %	-	-	-	-	100,000	0,00%	NC	100,000	-	-	-	
ENAT42022 9,35%APP	TNOAYHSVTHY1	NA4F7	21 %	-	-	-	-	99,000	0,00%	NC	99,000	3	6 201	63 723	
ENAT42022T+2,05% B	TN7PM93UZP50	NB4V9	21 %	-	-	-	-	100,000	0,00%	NC	100,000	-	-	-	
ENAT4HASSAN2022APP	TNA3G5IE2961	NH4A7	21 %	-	-	-	-	100,000	0,00%	NC	100,000	-	-	-	
ENT4 2022 T+2% APP	TN2MVOGUK0A5	NA4V7	21 %	-	-	-	-	100,750	0,00%	NC	100,750	-	-	-	
BTA 8% Janv 2029	TNHUVZNLATV4	B0129	21 %	-	-	-	-	100,000	0,00%	NC	100,000	-	-	-	
ENAT1 2023 9,95% C	TNTE05CIW5	NCF33	21 %	-	-	-	-	99,000	0,00%	NC	99,000	-	-	-	
ENAT1 2023 9,8% B	TNCGJF5TW027	NBF30	21 %	-	-	-	-	93,500	0,00%	NC	93,500	-	-	-	
ENAT1 2023T+1,95%C	TNHZAONAPWF9	NCV33	21 %	-	-	-	-	100,620	0,00%	NC	100,620	-	-	-	
ENAT1 HASSAN2023 B	TN36QBOXFK87	NH330	21 %	-	-	-	-	100,000	0,00%	NC	100,000	-	-	-	
ENAT12023 9,75%APP	TN6DQ00JBLT7	NAF28	21 %	-	-	-	-	97,010	0,00%	NC	97,000	10	51 877	567 121	

ENAT12023T+1,75% B	TN3C6DVEWM76	NBV30	21 %	-	-	-	100,000	0,00%	NC	100,000	-	-	-
ENAT1HASSAN2023APP	TNJ75UL9423	NHA28	21 %	-	-	-	100,000	0,00%	NC	100,000	-	-	-
ENT12023T+1,7% APP	TNBYTZTD1920	NAV28	21 %	-	-	-	100,000	0,00%	NC	91,000	1	3926	39614
ENAT2 2023 9,8% B	TNCR2TMAK1K8	NB2F0	21 %	-	-	-	99,000	0,00%	NC	99,000	-	-	-
ENAT2 2023 9,95% C	TNNZ2M9ZHIT3	NC2F3	21 %	-	-	-	97,000	0,00%	NC	97,000	-	-	-
ENAT2 2023T+1,95% C	TNDRFUSQRGB4	NC2V3	21 %	-	-	-	100,000	0,00%	NC	100,000	-	-	-
ENAT2 HASSAN23 APP	TNS70RLC1A97	NH2A8	21 %	-	-	-	63,000	0,00%	NC	70,000	2	449	2829
ENAT22023 9,75%APP	TNNI3UPDY012	NA2FB	21 %	-	1	48	98,010	0,00%		99,010	48	25384	272649
ENAT22023T+1,75% B	TNN50G7PX8W5	NB2V0	21 %	-	-	-	100,000	0,00%	NC	100,000	-	-	-
ENT22023T+1,7% APP	TNHOFRXHSG72	NA2V8	21 %	-	-	-	97,000	0,00%	NC	97,000	4	14657	157384
BTA 8,25% Juin2031	TNN050ORH1F1	B0631	21 %	-	-	-	95,300	0,00%	NC	95,300	-	-	-
BTA 9,4% aout 2033	TNNUS2JAB5F6	B0833	21 %	-	-	-	99,950	0,00%	NC	100,010	1	800	831328
BTA 9,5% aout 2035	TN19GXADLDO	B0835	21 %	-	-	-	100,000	0,00%	NC	100,000	-	-	-
BTA 9% sept 2029	TNLRQIPOOJY4	B0929	21 %	-	-	-	99,100	0,00%	NC	98,700	2	430	438126
ENAT3 2023 9,8% B	TNV E955MGR90	NB3F0	21 %	-	-	-	100,000	0,00%	NC	100,000	-	-	-
ENAT3 2023 9,95% C	TNDSN3G1YQE9	NC3F3	21 %	-	-	-	100,000	0,00%	NC	100,000	-	-	-
ENAT3 2023T+1,95% C	TNOLAJZU8LX6	NC3V3	21 %	-	-	-	100,000	0,00%	NC	100,000	-	-	-
ENAT32023 9,75%APP	TNPECGNMPEV9	NA3FB	21 %	-	-	-	98,500	0,00%	NC	100,000	1	1000	10363
ENAT32023T+1,75% B	TNRS9CVT3S17	NB3V0	21 %	-	-	-	100,000	0,00%	NC	100,000	-	-	-
ENT32023T+1,7% APP	TNVI299YK4C1	NA3V8	21 %	-	-	-	97,500	0,00%	NC	97,500	-	-	-
ENAT4 2023 9,8% B	TNBII1M1JCEF3	NB4F0	21 %	-	-	-	101,700	0,00%	NC	100,000	1	70000	7192299
ENAT4 2023T+1,95% C	TN10K3CSR1G1	NC4V3	21 %	-	-	-	100,000	0,00%	NC	100,000	-	-	-
ENAT4 HASSAN2023 C	TNT8JDM5JP7	NH4C3	21 %	-	-	-	100,000	0,00%	NC	100,000	-	-	-
ENAT4 HASSAN23 APP	TNNS9SUDVGS5	NH4AB	21 %	-	-	-	100,000	0,00%	NC	100,000	-	-	-
ENAT42023 9,75%APP	TNGVARQJ07Y7	NA4FB	21 %	-	-	-	100,000	0,00%	NC	96,000	3	1346	13590
ENAT42023 9,95% C	TNB5X0EKBF8	NC4F3	21 %	-	-	-	100,000	0,00%	NC	100,000	-	-	-
ENAT42023T+1,75% B	TNMCXPXLL1EE2	NB4V0	21 %	-	-	-	100,000	0,00%	NC	100,000	-	-	-
ENAT1 2024 9,8% B	TNUWXR58DVH5	NB3F1	21 %	-	-	-	101,300	0,00%	NC	101,300	-	-	-
ENAT1 2024 9,95% C	TNRLFZ5FIX29	NC3F4	21 %	-	-	-	100,000	0,00%	NC	100,000	-	-	-
ENAT1 2024T+1,95% C	TN85T11TIY25	NCV34	21 %	-	-	-	100,000	0,00%	NC	100,000	-	-	-
ENAT12024 9,75%APP	TNLI8MDN3K59	NAF29	21 %	-	-	-	99,000	0,00%	NC	100,000	12	11840	118353
ENAT12024T+1,75% B	TN2781ZB9E10	NBV31	21 %	-	-	-	100,000	0,00%	NC	100,000	-	-	-
ENAT1HASSAN2024 B	TNV0IKZMIIV2	NH831	21 %	-	-	-	100,000	0,00%	NC	100,000	-	-	-
ENAT1HASSAN2024APP	TNXBR1J056K2	NHA29	21 %	-	-	-	100,000	0,00%	NC	100,000	-	-	-
ENT12024T+1,7% APP	TNJ48E224391	NAV29	21 %	-	-	-	100,000	0,00%	NC	100,000	-	-	-
ENAT2 2024 9,8% B	TNXOK9990B08	NB2F1	21 %	-	-	-	101,300	0,00%	NC	101,300	-	-	-
ENAT2 2024 9,95% C	TN5W126K4E0	NC2F4	21 %	-	-	-	100,000	0,00%	NC	100,000	-	-	-
ENAT2 2024T+1,95% C	TN8KXKPKVQU2	NC2V4	21 %	-	-	-	100,000	0,00%	NC	100,000	-	-	-
ENAT22024 9,75%APP	TNGB6J5LAOW7	NA2F9	21 %	-	-	-	96,300	0,00%	NC	96,000	12	13310	139068
ENAT22024T+1,75% B	TNC6WBFURIQ8	NB2V1	21 %	-	-	-	100,000	0,00%	NC	100,000	-	-	-
ENAT2HASSAN2024 B	TNSTVM3VL445	NH2B1	21 %	-	-	-	100,000	0,00%	NC	100,000	-	-	-
ENAT2HASSAN24APP	TNNC5BCILRM3	NH2A9	21 %	-	-	-	100,000	0,00%	NC	100,000	-	-	-
ENT22024T+1,7% APP	TN2ZCQJFH7W9	NA2V9	21 %	-	-	-	100,000	0,00%	NC	100,000	-	-	-
ENAT3 2024 9,8% B	TNFC807A98F4	NB3F1	21 %	-	-	-	101,540	0,00%	NC	101,540	-	-	-
ENAT3 2024 9,95% C	TNPDP0DY2398	NC3F4	21 %	-	-	-	100,000	0,00%	NC	100,000	-	-	-
ENAT3 2024T+1,95% C	TNLBC9INKV10	NC3V4	21 %	-	-	-	100,000	0,00%	NC	100,000	-	-	-
ENAT3 HASSAN2024 B	TNINM1L131F4	NH3B1	21 %	-	-	-	100,000	0,00%	NC	100,000	-	-	-
ENAT32024 9,75%APP	TNBDWIX8EYF6	NA3F9	21 %	-	-	-	98,000	0,00%	NC	94,500	2	2600	26241
ENAT32024T+1,75% B	TNA00T7V1X56	NB3V1	21 %	-	-	-	100,000	0,00%	NC	100,000	-	-	-
ENT32024T+1,7% APP	TNZ2FOAA1509	NA3V9	21 %	-	-	-	100,000	0,00%	NC	100,000	-	-	-
BTA 9,70% Oct 2027	TN9EGII9CQ82	B1027	21 %	-	-	-	101,830	0,00%	NC	100,000	2	100	105178
BTA 9,87% Oct 2031	TNOODT102PF5	B1031	21 %	-	-	-	100,000	0,00%	NC	100,000	-	-	-
BTA 9,80% Oct 2028	TN875F5T9RO3	B1028	21 %	-	-	-	100,000	0,00%	NC	100,000	-	-	-
ENAT4 2024 9,8% B	TN9092FJVKK8	NB4F1	21 %	-	-	-	101,400	0,00%	NC	101,400	-	-	-
ENAT4 2024 9,95% C	TNGCLJ57FYQ7	NC4F4	21 %	-	-	-	102,400	0,00%	NC	102,400	-	-	-
ENAT4 2024T+1,95% C	TNTPNCECEBC3	NC4V4	21 %	-	-	-	100,000	0,00%	NC	100,000	-	-	-
ENAT4 HASSAN2024 B	TNZQNUDKX2Y3	NH4B1	21 %	-	-	-	100,000	0,00%	NC	100,000	-	-	-
ENAT42024 9,75%APP	TN9CYRY77XT1	NA4F9	21 %	-	-	-	102,700	0,00%	NC	95,000	6	64400	676561
ENAT42024T+1,75% B	TN45VKDAPM79	NB4V1	21 %	-	-	-	100,000	0,00%	NC	100,000	-	-	-
ENT42024T+1,7% APP	TNSAWK5L94U9	NA4V9	21 %	-	-	-	100,000	0,00%	NC	100,000	-	-	-
BTA 9,89% Juin2033	TNI5BPOGW9F1	B0633	21 %	-	-	-	100,000	0,00%	NC	100,000	-	-	-
BTA 9,90% Dec 2034	TNXGTXAROH4	B1234	21 %	-	-	-	100,000	0,00%	NC	100,000	-	-	-
BTA 9,87% Janv2032	TNCYU1J413	B0132	21 %	-	-	-	104,350	0,00%	NC	101,310	3	700	723081
BTA 9,83% mars2034	TNV7HGOLTYL8	B0334	21 %	-	-	-	100,000	0,00%	NC	100,000	-	-	-
BTA 9,28% juin2028	TNLBK8A9Q440	B0628	21 %	-	-	-	100,000	0,00%	NC	100,000	-	-	-
BTA 9,49% juin2034	TNBF55WVBO32	B0634	21 %	-	-	-	100,000	0,00%	NC	100,000	-	-	-
BTA 9,37% juin2029	TNINC6SZ1UFM6	B0629	21 %	-	-	-	100,270	0,00%	NC	100,000	1	100	105687
BTA 9,45% juil2035	TNEHPA8HGPDP7	B0735	21 %	-	-	-	100,000	0,00%	NC	100,000	-	-	-
BTA 9,31% juin2030	TNXS9NK4WGP1	B0630	21 %	-	-	-	101,760	0,00%	NC	100,730	5	700	748327
BTA 9,28% mars2029	TNS5NNTYOMW72	B0329	21 %	-	-	-	100,000	0,00%	NC	100,000	-	-	-
BTA 9,40% Dec 2035	TNQEVW1AZTU8	B1235	21 %	-	-	-	100,000	0,00%	NC	100,000	-	-	-
BTA 7,75% Mars2035	TNRZET64V1L9	B0335	21 %	-	-	-	100,000	0,00%	NC	100,000	-	-	-
BTA 7,75% Mars2036	TN673BVAIRO4	B0336	21 %	-	-	-	100,000	0,00%	NC	100,000	-	-	-
BTA 7,75% Mars2038	TNEF0249ZM68	B0338	21 %	-	3	59000	92,160	-7,84%		100,000	3	59000	55126044
BTA 7,50% Sept2034	TN7AELB464P3	B0934	21 %	-	-	-	100,000	0,00%	NC	100,000	-	-	-
BTA 8,45% Sept2030	TNGTJFRR1B4	B0930	21 %	-	-	-	100,000	0,00%	NC	100,000	-	-	-
حصّة اليوم				5	59648	55733024					205	613663	87440336

السندات الخاصة

حصّة تداول 29/04/2026											سنة 2026			
المطاع/ الشركة الورقة المالية	رمز ISIN	رمز الورقة المالية	القسم	وحدة التداول	الصفقات	الكمية	حجم التداول بالدينار	سعر الاقفال	التغير اليومي	مؤشر	الافتتاح	الصفقات	الكمية	حجم التداول بالدينار
BANQUES														
المؤسسة العربية المصرفية - تونس														
ABCB0627 11,5%P7-2	TN0007780075	AC20B		21 %	-	-	-	100,000	0,00%	NC	100,000	-	-	-
AMEN BANK														
AB0528 7.0%AP20	TN0003400330	AB58B		21 %	-	-	-	100,000	0,00%	NC	100,000	-	-	-
ABSC0228 9,4%AP7-2	TN0003400678	AB53C		21 %	-	-	-	100,000	0,00%	NC	100,000	-	-	-
AB SA0428T+2.7P7-2	TN0003400686	AB51A		21 %	-	-	-	100,000	0,00%	NC	100,000	-	-	-
AB SB0431T+2.8AP10	TN0003400694	AB51B		21 %	-	-	-	100,000	0,00%	NC	100,000	-	-	-
ABSA 1028 10.05%AP5	TNDE9EH75A12	AB3AF		21 %	-	-	-	100,000	0,00%	NC	100,000	-	-	-
ABSA 1028T+2.15%AP5	TNLP8GUB9C93	AB3AV		21 %	-	-	-	100,000	0,00%	NC	100,000	-	-	-
ABSC1030 10.2%P7-2	TN5PTKYMCD13	AB3CF		21 %	-	-	-	100,000	0,00%	NC	100,000	-	-	-
ABSC1030T+2.3%P7-2	TNTMJ1DJ45H4	AB3CV		21 %	-	-	-	100,000	0,00%	NC	100,000	-	-	-
ABSD1030 10.3%IF7	TN0GGAF4RX47	AB3DF		21 %	-	-	-	100,000	0,00%	NC	100,000	-	-	-
ABSD1030 T+2.4%IF7	TNR3ZRJWC984	AB3DV		21 %	-	-	-	100,000	0,00%	NC	100,000	-	-	-
ABSA 1130T+1.65%AP5	TNQK7QIECB53	AB55A		21 %	-	-	-	100,000	0,00%	NC	100,000	2	35	3599
AB5B1132T+1.75P7-2	TNA3Z7AYXX2	AB55B		21 %	-	-	-	100,000	0,00%	NC	100,000	1	30000	3070222
ARAB TUNISIAN BANK														
ATB0527T+1.75%AP20	TN0003600491	ATB7C		21 %	-	-	-	100,000	0,00%	NC	100,000	-	-	-
ATB0532T+2.0%AP25	TN0003600509	ATB7D		21 %	-	-	-	100,000	0,00%	NC	100,000	-	-	-
ATB0529 5.9%P20-5	TN0003600582	ATB82		21 %	-	-	-	100,000	0,00%	NC	100,000	-	-	-
ATBSB0328T+2.1AP10	TN0003600657	ATB5B		21 %	-	-	-	100,000	0,00%	NC	100,000	-	-	-
BANQUE DE TUNISIE ET DES EMIRATS														
BTE0930 5.85%AP20	TN0001300607	BE10B		21 %	-	-	-	100,000	0,00%	NC	100,000	-	-	-
BTE0232 6.25%P20	TN0001300623	BE11F		21 %	-	-	-	100,000	0,00%	NC	100,000	-	-	-
BTEB0127 11,5%P7-2	TN0001300680	BE9BF		21 %	-	-	-	100,000	0,00%	NC	100,000	-	-	-
BTEB0127T+3,25P7-2	TN0001300698	BE9BV		21 %	-	-	-	100,000	0,00%	NC	100,000	-	-	-
BANQUE INTERNATIONALE ARABE DE TUNISIE														
BSA0627 8.75% P5PP	TN0592110G78	B22AF		21 %	-	-	-	100,000	0,00%	NC	100,000	-	-	-
BSA0627T+2.55%P5PP	TN2XZTDCR70	B22AV		21 %	-	-	-	100,000	0,00%	NC	100,000	-	-	-
BSB0627 8.75% P5	TNBLRFH96SL4	B22BF		21 %	-	-	-	100,130	0,00%	NC	100,130	-	-	-
BSB0627T+2.55% P5	TNUALDKV3B53	B22BV		21 %	-	-	-	100,000	0,00%	NC	100,000	-	-	-
BSC0627 9.15% IF5	TNODT4SXV9P9	B22CF		21 %	-	-	-	98,440	0,00%	NC	98,440	-	-	-
BSC0627T+2.95% IF5	TN9MG9S138K0	B22CV		21 %	-	-	-	102,020	0,00%	NC	91,720	2	3280	362836
BSD0629 9.20% P7-2	TN8BQFA4123	B22DF		21 %	-	-	-	100,000	0,00%	NC	100,000	-	-	-
BSD0629 T+3% P7-2	TNGOJL1IIN67	B22DV		21 %	-	-	-	100,000	0,00%	NC	100,000	-	-	-
BSE0629 9.45% IF7	TNPZ2BZUFO23	B22EF		21 %	-	-	-	100,000	0,00%	NC	100,000	-	-	-
BSE0629T+3.25% IF7	TN4AOG1Z753	B22EV		21 %	-	-	-	100,000	0,00%	NC	100,000	-	-	-
BSF0632 9.60%P10-5	TNGQ611JKPR4	B22FF		21 %	-	-	-	100,000	0,00%	NC	100,000	-	-	-
BSF0632T+3.35P10-5	TNDJUT047VF9	B22FV		21 %	-	-	-	100,180	0,00%	NC	100,180	-	-	-
BSG0632 9.70% IF10	TNFSFT39R800	B22GF		21 %	-	-	-	100,760	0,00%	NC	100,760	-	-	-
BSG0632T+3.45%IF10	TNHD4NKEWF69	B22GV		21 %	-	-	-	100,000	0,00%	NC	100,000	-	-	-
البنك التونسي الكويتي														
BTK0230 5.85%P20	TN0004620142	BTK9D		21 %	-	-	-	100,000	0,00%	NC	100,000	-	-	-
BANQUE TUNISO KOWEITIENNE														
BTK0130 T+2.5% AP5	TN3288RRN997	BTK24		21 %	-	-	-	100,000	0,00%	NC	100,000	-	-	-
BH BANK														
BH SC1028 9.1%P7-2	TN0PIDORGAE6	B521C		21 %	-	-	-	99,970	0,00%	NC	99,970	-	-	-
BHSA 1026T+2.55P5-1	TNSH8NXC1WC4	B521A		21 %	-	-	-	101,170	0,00%	NC	100,860	2	2877	76032
BH5B 1026T+2.7%INF5	TNIHW049ARG5	B521B		21 %	-	-	-	100,000	0,00%	NC	100,000	-	-	-
BHSD 1028T+2.9%P7-2	TNA4HARL4UU5	B521D		21 %	-	-	-	100,000	0,00%	NC	100,000	-	-	-
SOCIETE TUNISIENNE DE BANQUE														
STB0528T+1.75%AP20	TN0002601003	STB8C		21 %	-	-	-	100,000	0,00%	NC	100,000	-	-	-
STB0533 T+2.0%AP25	TN0002601011	STB8D		21 %	-	-	-	100,000	0,00%	NC	100,000	-	-	-
STB SC1126 11%P7-2	TN0002601169	S91CF		21 %	-	-	-	100,150	0,00%	NC	100,150	-	-	-
STBSC1126T+2.8P7-2	TN0002601177	S91CV		21 %	-	-	-	100,000	0,00%	NC	100,000	-	-	-
STBSD1126 11,5%IF7	TN0002601185	S891D		21 %	-	-	-	100,000	0,00%	NC	100,000	-	-	-
STB SC0427 11%P7-2	TN0002601219	S20CF		21 %	-	-	-	100,150	0,00%	NC	100,150	-	-	-
STBSA0127 8.7% AP5	TNWQ50MZ65V8	S21AF		21 %	-	-	-	99,520	0,00%	NC	99,520	-	-	-
STBSA0127T+2.3%AP5	TN8X3GZLYOR8	S21AV		21 %	-	-	-	98,820	0,00%	NC	98,820	-	-	-
STBSB0127 8.95%IF5	TNTGLIP3KDL6	S21BF		21 %	-	-	-	100,000	0,00%	NC	100,000	-	-	-
STBSB0127T+2.55IF5	TN4UMPL967X2	S21BV		21 %	-	-	-	100,000	0,00%	NC	100,000	-	-	-
STBSC0127 9.1% AP5	TNXFR5BNBPM9	S21CF		21 %	-	-	-	100,000	0,00%	NC	100,000	-	-	-
STBSC0127T+2.7%AP5	TN2MYCP047G7	S21CV		21 %	-	-	-	100,000	0,00%	NC	100,000	-	-	-
STBSD0127 9.35%IF5	TNL6Z2LXMEP5	S21DF		21 %	-	-	-	100,000	0,00%	NC	100,000	-	-	-
STBSE0127 8.7% AP5	TNOR77XCOAHO	S21EF		21 %	-	-	-	100,000	0,00%	NC	100,000	-	-	-
UNION BANCAIRE POUR LE COMMERCE ET L INDUSTRIE														
UBCI51130 9.30%AP5	TNTWUJ2KQRW54	UB55A		21 %	-	-	-	100,000	0,00%	NC	100,000	2	600	61926
UBCI51132 9.4%P7-2	TN8S8599B857	UB55C		21 %	-	-	-	100,000	0,00%	NC	100,000	-	-	-
UBCI50131 9.10%AP5	TN4X28FG1HN5	UB52A		21 %	-	-	-	100,000	0,00%	NC	100,000	-	-	-
UBCI50133 9.2%P7-2	TNATYLMQ51D3	UB52C		21 %	-	-	-	100,000	0,00%	NC	100,000	-	-	-
UNION INTERNATIONALE DE BANQUES														
UIB0729 5.85%AP20	TN0003900248	UB91C		21 %	-	-	-	95,000	0,00%	NC	95,000	-	-	-
UIB0831 6.3%P20	TN0003900263	U111B		21 %	-	-	-	94,070	0,00%	NC	91,600	4	8943	261918
UIB0133 6.70% AP20	TN0003900305	UB21C		21 %	-	-	-	100,000	0,00%	NC	100,000	-	-	-

WIFACK INTERNATIONAL BANK													
WIB ID 0626 11%P7	TN0007200207	WB19D	21 %	--	--	--	100,000	0,00%	NC	100,000	--	--	
WIBIC0626 10.75%P7	TN0007200199	WB19C	21 %	--	--	--	98,000	0,00%	NC	98,000	--	--	
WCO133 10.25%P10-2	TNMC9HTIB5A4	WB22C	21 %	--	--	--	100,000	0,00%	NC	100,000	--	--	
WIB A 0128 9.25%P5	TNR4CLXNS261	WB22A	21 %	--	--	--	100,000	0,00%	NC	100,000	--	--	
WIBB0130 9.75%P7-2	TNGK3B3UUB12	WB22B	21 %	--	--	--	100,000	0,00%	NC	100,000	--	--	
SERVICES FINANCIERS													
ARAB TUNISIAN LEASE													
ATL A0127 9.6% AP5	TNFUHZ3R7VR5	AT21A	21 %	--	--	--	100,900	0,00%	NC	99,580	2	1820	37455
ATL B0129 9.8%P7-2	TN6KZZZEJ5N2	AT21B	21 %	--	--	--	100,000	0,00%	NC	100,000	--	--	--
ATLB1029 10.3%P7-2	TNNW3558ZUL9	AT22B	21 %	--	--	--	100,000	0,00%	NC	100,000	--	--	--
ATL A 1027 10% AP5	TN8DSPQCBC06	AT22A	21 %	--	--	--	100,000	0,00%	NC	99,010	4	6160	258794
ATLA0228 10.5% AP5	TNMA55MMDD46	AT23A	21 %	--	--	--	100,000	0,00%	NC	100,000	--	--	--
ATLB0230 10.7%P7-2	TNBW1945JEA5	AT23B	21 %	--	--	--	100,000	0,00%	NC	100,000	--	--	--
ATLA1028 10.7% AP5	TN06F5NFW3K1	A232A	21 %	--	--	--	99,340	0,00%	NC	99,340	--	--	--
ATLB1030 10.9%P7-2	TNWYE1PN6WF5	A232B	21 %	--	--	--	100,000	0,00%	NC	100,000	--	--	--
ATL0529 10.55% AP5	TNIKWGWIVBC2	AT241	21 %	--	--	--	101,800	0,00%	NC	99,250	2	3510	311340
ATL0130 10.35% AP5	TNTUDMZLCA16	AT242	21 %	--	--	--	102,290	0,00%	NC	100,000	1	700	58600
ATL0830 9.65% AP5	TNH0ASGSR955	AT251	21 %	--	--	--	102,320	0,00%	NC	100,000	3	1918	207101
ATL0331 9.15% AP5	TN7XUIXDVQY8	AT252	21 %	--	--	--	100,000	0,00%	NC	100,000	--	--	--
ATTIJARI LEASING													
TJL A 0927 10% AP5	TN4J4VCBM140	JL22F	21 %	--	--	--	100,000	0,00%	NC	100,000	--	--	--
TJLB927 T+2.75%AP5	TNCTFVWUXV74	JL22V	21 %	--	--	--	100,000	0,00%	NC	100,000	--	--	--
TJL 1028 10.7% AP5	TNMEZPU3I4U2	JL23F	21 %	--	--	--	100,000	0,00%	NC	100,000	--	--	--
TJL 0329 10.6% AP5	TN06AI2ZF0D3	JL24F	21 %	--	--	--	99,610	0,00%	NC	99,610	1	192	11488
TJL 0329T+2.5% AP5	TN88JDDM1JY5	JL24V	21 %	--	--	--	100,000	0,00%	NC	100,000	--	--	--
BTK LEASING													
BTKLS0930 9.4% AP5	TN1T1YCSF1E6	BTKLF	21 %	--	--	--	100,000	0,00%	NC	100,000	--	--	--
ب ت ك ليز ينق													
BTKLS930T+2.25%AP5	TNTFJOAWNBP7	BTKLV	21 %	--	--	--	100,000	0,00%	NC	100,000	--	--	--
COMPAGNIE INTERNATIONALE DE LEASING													
CIL0628 10,55% AP5	TNY1F6BOX6F5	CL23F	21 %	--	--	--	101,330	0,00%	NC	100,000	1	500	33078
دعم تمويل													
DAAM 1030 10.1% AP5	TNTEPPETCXN3	DAM25	21 %	--	--	--	100,000	0,00%	NC	100,000	--	--	--
أندامويل													
ENDA A0729 10,8%P5	TNCYRNR4UJA6	ENDAF	21 %	--	--	--	99,250	0,00%	NC	99,250	--	--	--
ENDA TAMWEEL													
ENDA A0729T+2.9%P5	TN44RRP7AMA4	ENDAV	21 %	--	--	--	100,000	0,00%	NC	100,000	--	--	--
ENDA B0731 11%P7-2	TNNEAGR5F0D0	ENDBF	21 %	--	--	--	100,000	0,00%	NC	100,000	--	--	--
ENDA A0630 10%P5	TN63255V0B35	NDAAF	21 %	--	--	--	100,000	0,00%	NC	100,000	--	--	--
ENDA A0630T+2.5%P5	TNJUB2R91MN4	NDAAV	21 %	--	--	--	100,000	0,00%	NC	100,000	--	--	--
ENDAB632 10.2%P7-2	TNUPKQSV5F28	NDABF	21 %	--	--	--	100,000	0,00%	NC	100,000	--	--	--
HANNIBAL LEASE													
HLB0228 10,1%AP7-2	TN00073105B4	H211B	21 %	--	--	--	100,000	0,00%	NC	100,000	--	--	--
HL A0327 9.6% AP5	TN77U54Q5NV3	H22AF	21 %	--	--	--	100,000	0,00%	NC	100,000	--	--	--
HL B0329 9.8%P7-2	TNJQTACHIQQ5	H22BF	21 %	--	--	--	100,000	0,00%	NC	100,000	--	--	--
HLA0328 10.75% AP5	TNL7VQZVHR54	H231F	21 %	--	--	--	100,000	0,00%	NC	100,000	--	--	--
HLB0328 T+2.6% AP5	TNAGSVAWF5T2	H231V	21 %	--	--	--	100,000	0,00%	NC	100,000	--	--	--
HL A0429 10.7% AP5	TNAQSF8ZD1W1	H241F	21 %	--	--	--	100,000	0,00%	NC	100,000	--	--	--
HL 0430 10.20% AP5	TN1PFTZ4HEM1	HL251	21 %	--	1	30000	2404024	0,00%		100,000	1	30000	2404024
تيسير للقروض الصغرى													
TAY A1029 10,9%P5	TNEDMOU67Y09	TAYAF	21 %	--	--	--	100,000	0,00%	NC	100,000	--	--	--
TAYSIR MICROFINANCE													
TAY A 1029T+2.95%P5	TNYQ67ISIXE1	TAYAV	21 %	--	--	--	100,000	0,00%	NC	100,000	--	--	--
TAYB1031 11.1%P7-2	TNAX90TPIFM2	TAYBF	21 %	--	--	--	100,000	0,00%	NC	100,000	--	--	--
TAYB1031T+3.2%P7-2	TN55WSWT6FD4	TAYBV	21 %	--	--	--	100,000	0,00%	NC	100,000	--	--	--
TAYSIR 0431 9,4%P5	TNDCNOPSCAD9	TAY6F	21 %	--	--	--	100,000	0,00%	NC	100,000	--	--	--
TAYSIR0431T+2,4%P5	TNRVE5COXC06	TAY6V	21 %	--	--	--	100,000	0,00%	NC	100,000	--	--	--
TUNISIE LEASING ET FACTORING													
TL B0626 11.7%P7-2	TN0002102127	T91BF	21 %	--	--	--	102,630	0,00%	NC	102,630	--	--	--
TLF SA 1026 9.8%AP5	TNZSBU7F6WY7	T215A	21 %	--	--	--	100,880	0,00%	NC	100,880	--	--	--
TLF 0427 9.6% AP5	TNYJL6N2AEP6	TL22F	21 %	--	--	--	100,440	0,00%	NC	100,440	--	--	--
TLF0427 T+2.75%AP5	TNKU48FZVRH1	TL22V	21 %	--	--	--	100,000	0,00%	NC	100,000	--	--	--
TLF 1027 10% AP5	TNXIY8MEDJE3	T222F	21 %	--	--	--	100,000	0,00%	NC	100,000	--	--	--
TLF1027 T+2.75%AP5	TNR0099VZUY8	T222V	21 %	--	--	--	100,000	0,00%	NC	100,000	--	--	--
TLF0428 10,55% AP5	TN99P72UERY9	TL231	21 %	--	--	--	100,000	0,00%	NC	100,000	--	--	--
TLF0129 10,70% AP5	TNMCJHUZPRD0	TL23F	21 %	--	--	--	101,760	0,00%	NC	99,130	3	3910	244742
TLF0129T+2.5%AP5	TNQYE48RCJT2	TL23V	21 %	--	--	--	100,000	0,00%	NC	100,000	--	--	--
TLF 0529T+2.5% AP5	TNUSNP2H8PH1	TL24V	21 %	--	--	--	100,000	0,00%	NC	100,000	--	--	--
TLF0529 10,60% AP5	TN45CYEXIVY5	TL24F	21 %	--	--	--	102,510	0,00%	NC	100,000	1	350	31451
TLF0929 10,50% AP5	TNIP0EBZOLR6	T242F	21 %	--	--	--	100,000	0,00%	NC	100,000	--	--	--
TLF0929 T+2.5% AP5	TNP89TGGPQD0	T242V	21 %	--	--	--	100,000	0,00%	NC	100,000	--	--	--
TLF 0530 10% AP5	TNQ8KNUQ09D7	TL251	21 %	--	1	20000	2198356	0,00%		100,000	2	21100	2316795
TLFS1130 9.25% AP5	TNMTWTPZD31L4	TL525	21 %	--	--	--	100,000	0,00%	NC	100,000	--	--	--
حصة اليوم													
				2		50000	4602380				34	115895	9751403

Instruments – Marché Hors Cote

الأسهم

حصة تداول 29/04/2026										سنة 2026				
الشركة	رمز ISIN	رمز الورقة المالية	القسم	الصفقات	الكمية	رأس المال	سعر الاقفال	التغير اليومي	مؤشر	الافتتاح	العائد السنوي	الصفقات	الكمية	حجم التداول بالدينار
SITEX	TN0004300307	SITEX	13	-	-	-	2,990	-	NC	2,410	24,07%	2	2	6
STE TUN. DU SUCRE	TN0006170013	STS	13	2	20	245	12,250	2,94%		9,600	27,60%	51	3 684	35 921
TOTAL				2	20	245						53	3 686	35 927

الخطوط الثانوية

حصة تداول 29/04/2026										سنة 2026			
الشركة	رمز ISIN	رمز الورقة المالية	القسم	الصفقات	الكمية	رأس المال	سعر الاقفال	التغير اليومي	مؤشر	آخر سعر متداول	الصفقات	الكمية	حجم التداول بالدينار
Aucune donnée													

أخرى

حصة تداول 29/04/2026										سنة 2026				
الشركة	رمز ISIN	رمز الورقة المالية	القسم	الصفقات	الكمية	رأس المال	سعر الاقفال	التغير اليومي	مؤشر	الافتتاح	العائد السنوي	الصفقات	الكمية	حجم التداول بالدينار
Aucune donnée														