

28 أبريل 2026

الأحد	السبت	الجمعة	الخميس	الأربعاء	الثلاثاء	الاثنين
05	04	03	02	01		
12	11	10	09	08	07	06
19	18	17	16	15	14	13
26	25	24	23	22	21	20
			30	29	28	27

## بيانات السوق 2026

### المحتويات

6 السوق: الرئيسية حسب القسم و مجموعة التداول

8 السوق: الرئيسية حسب فئات المستثمرين

10 السوق الموازية

11 الملخص السنوي للأداء

9 السوق الرقاعية

21 Instruments

2 نشاط ومؤشرات السوق

4 السوق: الرئيسية أداء السوق

## نشاط ومؤشرات السوق

حصة تداول 28/04/2026

الشركات المدرجة	الارتفاع	الإنخفاض	دون تغيير	غير متداول	تداول معلق
75	26	25	14	8	2

الأسواق	صفقات الكتل	كمية الكتل	حجم الكتل	الصفقات	الكمية	حجم التداول بالدينار
السوق الرئيسية	2	8 400 000	219 240 000	3 385	9 318 438	229 843 442

رسملة السوق (م) د 41 258

التغيير: اليومي 0,07%

التغيير: السنوي 19,01%

أدنى مستوى في السنة	أعلى مستوى في السنة	التغيير اليومي	تواندكس 20
5 814,06	7 032,33	0,23%	7 032,33
2026/01/08	2026/04/28	التغيير السنوي 17,69%	

أدنى مستوى في السنة	أعلى مستوى في السنة	التغيير اليومي	تواندكس
13 119,98	15 887,23	0,27%	15 887,23
2026/01/08	2026/04/28	التغيير السنوي 18,12%	

### حجم التداول بالدينار

#### حصة اليوم

229 859 533  
المجموع

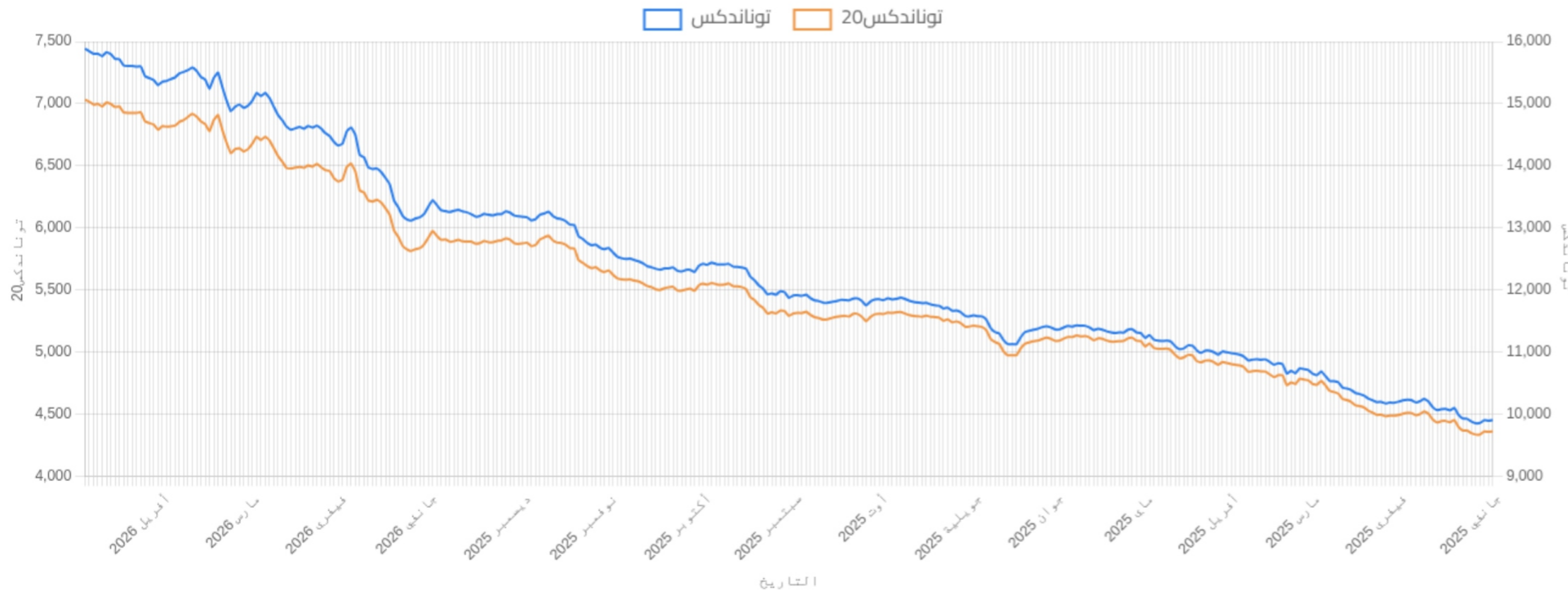
229 843 442  
سندات رأس المال

15 985  
سندات الدين

0  
السوق الموازية

106  
التسجيل

0  
التصريح



## الكميات المتداولة

### حصة اليوم

9319940  
المجموع

9318438  
سندات رأس المال

1500  
سندات الدين

0  
السوق الموازية

2  
التسجيل

0  
التصريح

### عدد الصفقات

### حصة اليوم

3390  
المجموع

3385  
سندات رأس المال

3  
سندات الدين

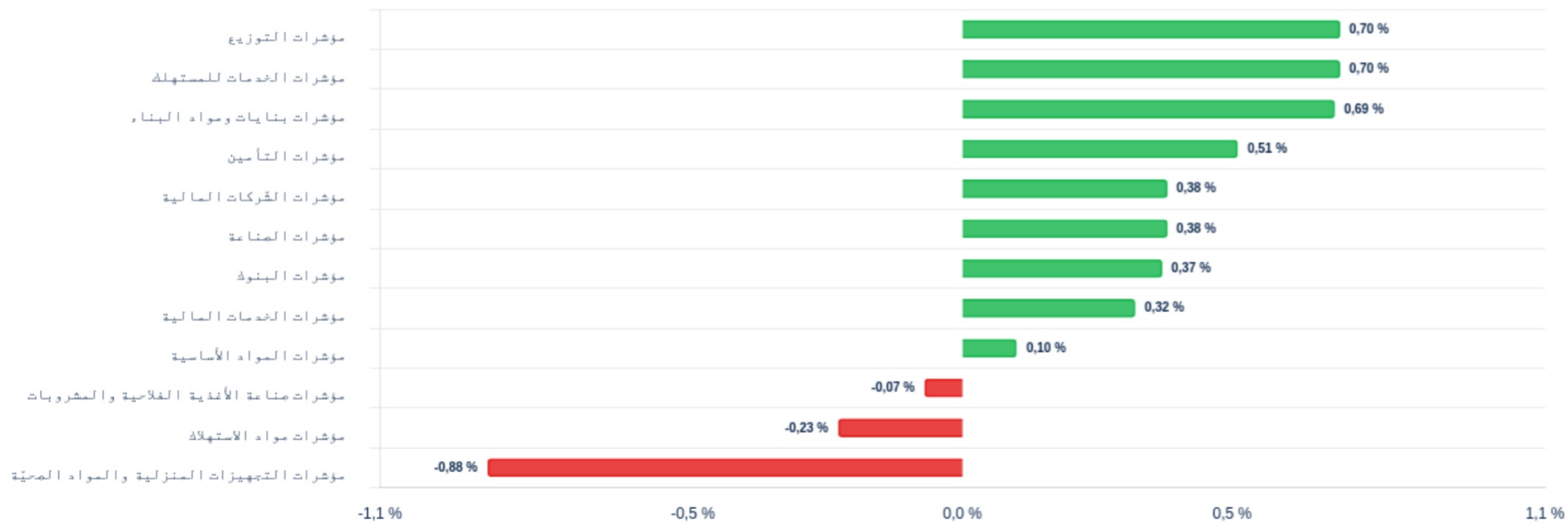
0  
السوق الموازية

2  
التسجيل

0  
التصريح

المؤشرات القطاعية	المؤشر اليومي	مؤشر اليوم السابق	التغيير اليومي	التغيير السنوي	الوزن في تونانداكس	أعلى مستوى في السنة	أدنى مستوى في السنة
مؤشرات الشّركات المالية	12 241,43	12 195,44	0,38%	17,43%	63,02%	2026/03/23	10 105,95
مؤشرات البنوك	11 359,95	11 318,05	0,37%	17,48%	55,29%	2026/03/23	9 352,37
مؤشرات التأمين	22 999,43	22 882,82	0,51%	16,12%	4,28%	2026/04/28	18 967,75
مؤشرات الخدمات المالية	22 122,00	22 050,87	0,32%	18,10%	3,45%	2026/03/25	18 552,98
مؤشرات الخدمات للمستهلك	6 241,39	6 198,30	0,70%	25,23%	3,61%	2026/03/23	4 851,51
مؤشرات التوزيع	9 833,29	9 765,41	0,70%	25,23%	3,61%	2026/03/23	7 643,54
مؤشرات مواد الاستهلاك	13 365,83	13 396,43	-0,23%	17,72%	21,51%	2026/04/21	11 231,70
مؤشرات صناعة الأغذية الفلاحية والمشروبات	17 394,37	17 406,20	-0,07%	23,68%	17,25%	2026/04/27	13 932,63
مؤشرات التجهيزات المنزلية والمواد الصحية	3 489,17	3 520,04	-0,88%	-1,60%	4,27%	2026/01/15	3 414,75
مؤشرات الصناعة	2 249,00	2 240,41	0,38%	24,90%	7,83%	2026/04/28	1 741,88
مؤشرات بنايات و مواد البناء	817,90	812,27	0,69%	5,06%	2,96%	2026/04/20	739,65
مؤشرات المواد الأساسية	7 183,19	7 175,75	0,10%	5,72%	1,84%	2026/03/26	6 561,86

### التغيير اليومي للمؤشرات القطاعية



## السوق: الرئيسية أداء السوق

### السندات الأكثر نشاطاً

حجم التداول بالدينار

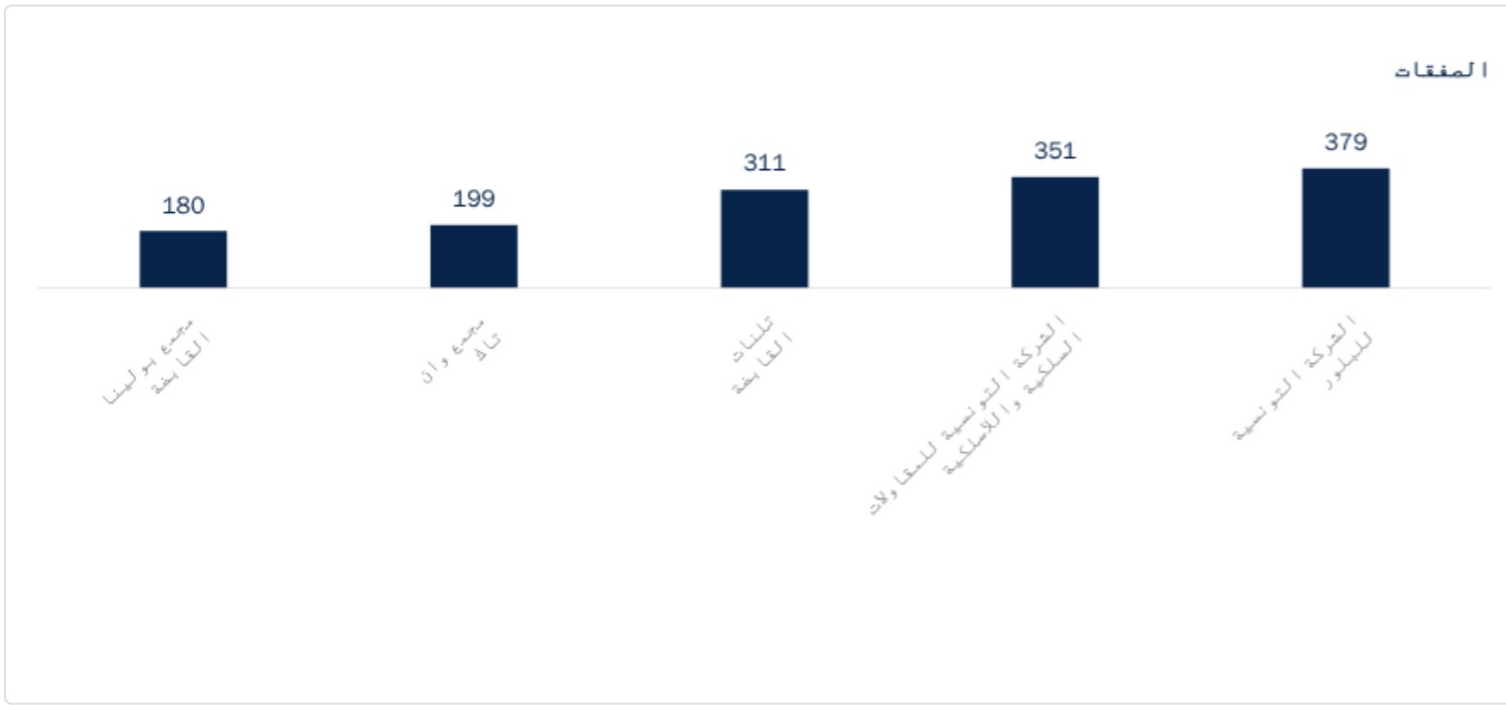


الشركة	قسم التداول	القسم	حجم التداول بالدينار ▼
مجمع بولينا القابضة	A	11	219 777 467
الشركة التونسية للمقاولات السككية واللاسككية	B	11	1 540 368
بنك الأمان	A	11	1 497 684
الشركة التونسية للبتون	A	11	1 132 627
تلنات القابضة	B	11	974 532

الكمية



الشركة	قسم التداول	القسم	الكمية ▼
مجمع بولينا القابضة	A	11	842 030
الشركة التونسية للمقاولات السككية واللاسككية	B	11	171 910
قرطاج للإسمنت	A	11	136 675
تلنات القابضة	B	11	92 707
البطارية التونسية أسد	S	99	64 335

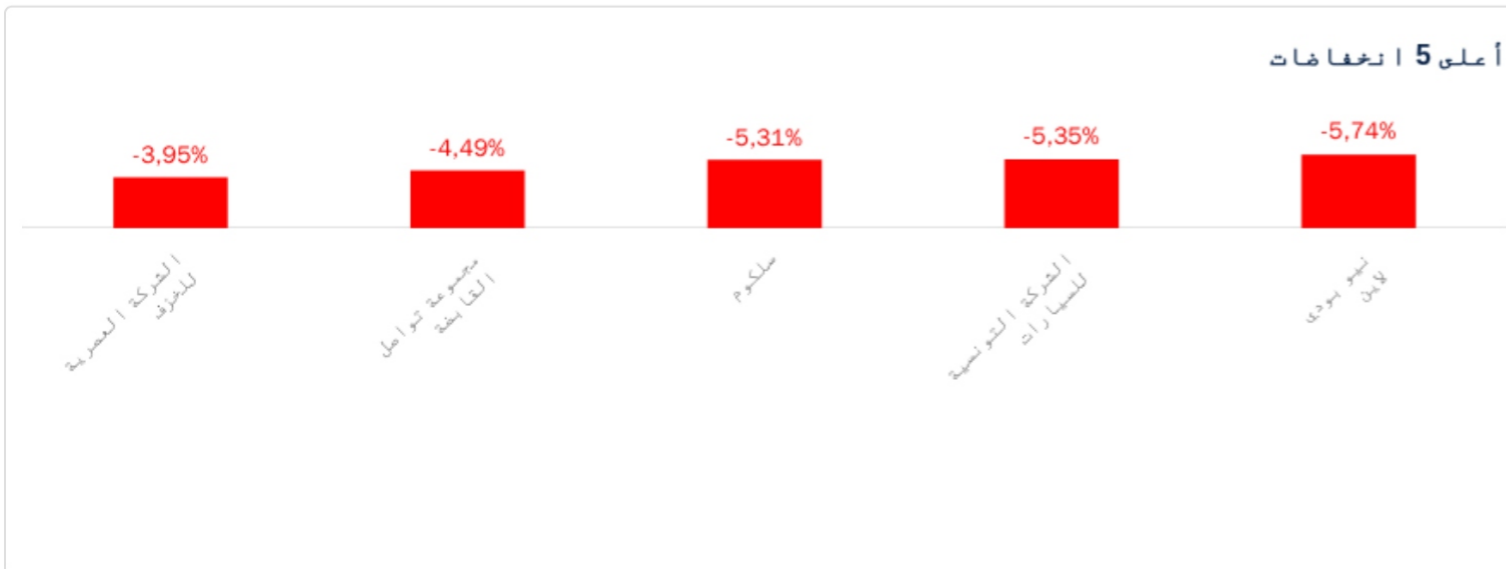


الشركة	قسم التداول	القسم	الصفقات ▼
الشركة التونسية للبلور	A	11	379
الشركة التونسية للمقاولات السككية واللاسلكية	B	11	351
تلنات القابضة	B	11	311
مجمع وان تاك	A	11	199
مجمع بولينا القابضة	A	11	180

### أهم التغيرات



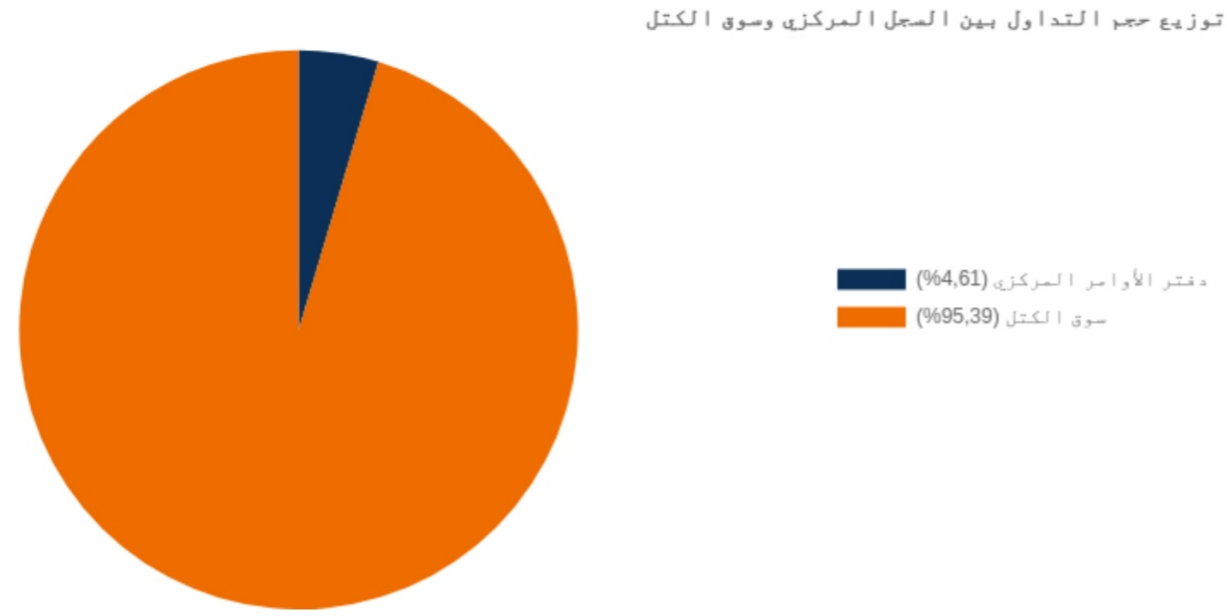
الشركة	القسم	سعر الإقفال	التغيير اليومي ▼
الشركة التونسية للمقاولات السككية واللاسلكية	11	9,030	5,99%
الشركة التونسية للبنك	11	4,600	4,55%
شركة أستري للتأمين وإعادة التأمين	12	67,850	4,32%
سمارت تونس	11	29,020	3,57%
شركة الإيجار العربية لتونس	11	8,800	3,41%



الشركة	القسم	سعر الإقفال	التغيير اليومي ▼
نيو بودي لابن	11	3,780	-5,74%
الشركة التونسية للسيارات	11	61,000	-5,35%
سلكوم	11	2,320	-5,31%
مجموعة توابل القابضة	99	0,850	-4,49%
الشركة المصرية للبلور	99	0,730	-3,95%

## السوق: الرئيسية حسب القسم و مجموعة التداول

### توزيع حجم التداول بين السجل المركزي وسوق الكتل



السوق	الصفقات	الكمية	حجم التداول بالدينار	حجم التداول (%)
سوق الكتل	2	8 400 000	219 240 000	95,39%
دفتر الأوامر المركزي	3 383	918 438	10 603 442	4,61%
<b>المجموع</b>	<b>3 385</b>	<b>9 318 438</b>	<b>229 843 442</b>	<b>100,00%</b>

### توزيع حجم التداول حسب قسم التداول



قسم التداول	الصفقات	الكمية	حجم التداول بالدينار	حجم التداول (%)
A	1 921	8 862 736	225 991 780	98,32%
B	1 381	389 213	3 659 341	1,59%
S	83	66 489	192 321	0,08%
<b>المجموع</b>	<b>3 385</b>	<b>9 318 438</b>	<b>229 843 442</b>	<b>100,00%</b>

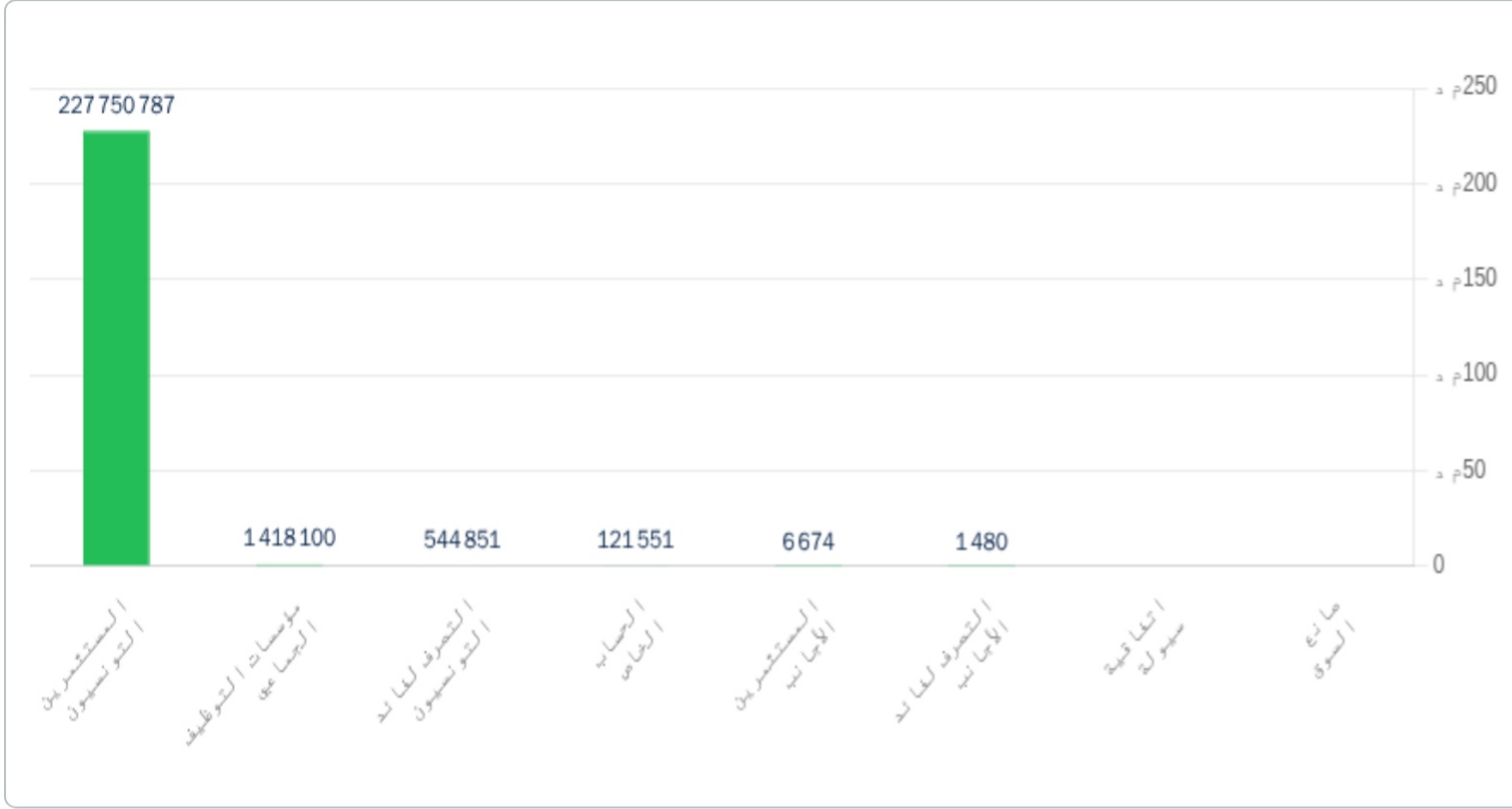
توزيع حجم التداول حسب الأقسام



القسم	الصفقات	الكمية	حجم التداول بالدينار	حجم التداول (%)
11	3 166	9 235 895	229 484 290	99,84%
99	83	66 489	192 321	0,08%
12	93	15 809	165 643	0,07%
32	43	245	1 188	0,00%
<b>المجموع</b>	<b>3 385</b>	<b>9 318 438</b>	<b>229 843 442</b>	<b>100,00%</b>

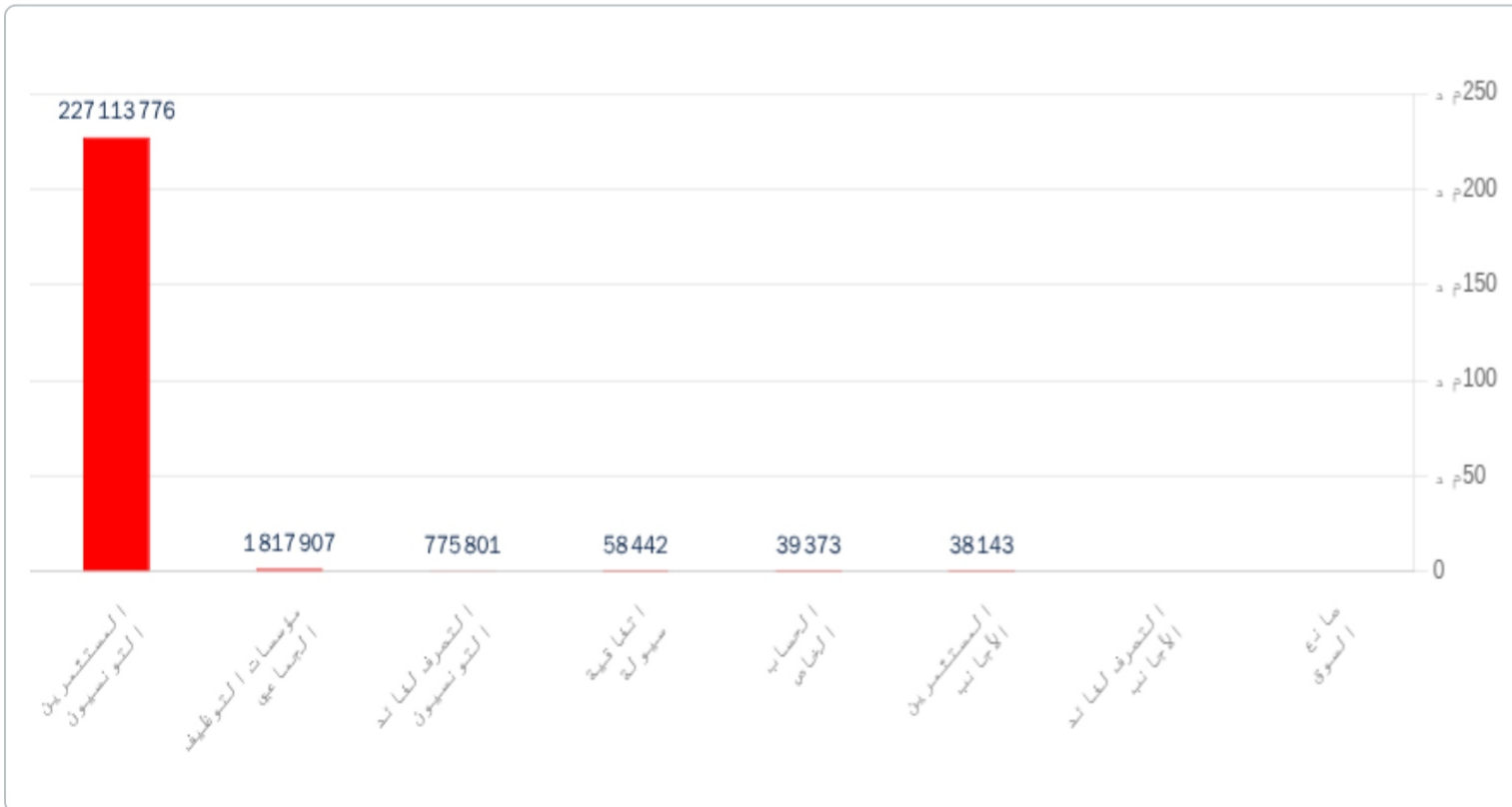
## السوق:الرئيسة حسب فئات المستثمرين

### شراء



شراء	الصفقات	الكمية	حجم التداول بالدينار	حجم التداول (%)
المستثمرون التونسيون	2 891	9 115 028	227 750 787	99,09%
مؤسسات التوظيف الجماعي	234	140 998	1 418 100	0,62%
التصرف لفائدة التونسيين	215	52 846	544 851	0,24%
الحساب الخاص	42	8 662	121 551	0,05%
المستثمرون الأجانب	2	404	6 674	0,00%
التصرف لفائدة الأجانب	1	500	1 480	0,00%
اتفاقية سيولة	0	0	0	0,00%
صانع السوق	0	0	0	0,00%
<b>المجموع</b>	<b>3 385</b>	<b>9 318 438</b>	<b>229 843 442</b>	<b>100,00%</b>

### البيع

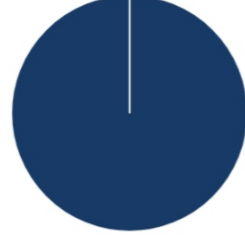


البيع	الصفقات	الكمية	حجم التداول بالدينار	حجم التداول (%)
المستثمرون التونسيون	2 716	9 119 599	227 113 776	98,81%
مؤسسات التوظيف الجماعي	336	142 586	1 817 907	0,79%
التصرف لفائدة التونسيين	295	50 023	775 801	0,34%
اتفاقية سيولة	11	1 817	58 442	0,03%
الحساب الخاص	16	2 224	39 373	0,02%
المستثمرون الأجانب	11	2 189	38 143	0,02%
التصرف لفائدة الأجانب	0	0	0	0,00%
صانع السوق	0	0	0	0,00%
<b>المجموع</b>	<b>3 385</b>	<b>9 318 438</b>	<b>229 843 442</b>	<b>100,00%</b>

# السوق الرقاعية

## طبيعة المصدر

توزيع حجم التداول حسب نوع المصدر



الخزينة شركات

طبيعة المصدر	صفقة	الكمية	حجم التداول بالدينار ▼	حجم التداول (%)
الخزينة	3	1 500	15 985	100,00%
شركات	0	0	0	0,00%
<b>المجموع</b>	<b>3</b>	<b>1 500</b>	<b>15 985</b>	<b>100,00%</b>

البيع	الصفقات	الكمية	حجم التداول بالدينار	حجم التداول (%)
التصرف لفائدة التونسيون	2	1 200	12 870	80,52%
المستثمرين التونسيون	1	300	3 115	19,48%
مؤسسات التوظيف الجماعي	0	0	0	0,00%
اتفاقية سيولة	0	0	0	0,00%
الحساب الخاص	0	0	0	0,00%
التصرف لفائدة الأجنبي	0	0	0	0,00%
المستثمرين الأجنبي	0	0	0	0,00%
صانع السوق	0	0	0	0,00%
<b>المجموع</b>	<b>3</b>	<b>1 500</b>	<b>15 985</b>	<b>100,00%</b>

شراء	الصفقات	الكمية	حجم التداول بالدينار	حجم التداول (%)
التصرف لفائدة التونسيون	2	1 200	12 870	80,52%
مؤسسات التوظيف الجماعي	1	300	3 115	19,48%
اتفاقية سيولة	0	0	0	0,00%
الحساب الخاص	0	0	0	0,00%
التصرف لفائدة الأجنبي	0	0	0	0,00%
المستثمرين الأجنبي	0	0	0	0,00%
صانع السوق	0	0	0	0,00%
المستثمرين التونسيون	0	0	0	0,00%
<b>المجموع</b>	<b>3</b>	<b>1 500</b>	<b>15 985</b>	<b>100,00%</b>

## السوق الموازية

### عمليات البيع بالمزاد

حجم التداول بالدينار	الكمية	الصفقات
0	0	0

### التداول الإلكتروني

حجم التداول بالدينار	الكمية	الصفقات
0	0	0

### توزيع حسب فئة مقدمي الأوامر

حجم التداول (%)	حجم التداول بالدينار	الكمية	الصفقات	شراء
	0	0	0	المجموع

### توزيع حسب فئة مقدمي الأوامر

حجم التداول (%)	حجم التداول بالدينار	الكمية	الصفقات	شراء
	0	0	0	المجموع

حجم التداول (%)	حجم التداول بالدينار	الكمية	الصفقات	البيع
	0	0	0	المجموع

حجم التداول (%)	حجم التداول بالدينار	الكمية	الصفقات	البيع
	0	0	0	المجموع

## الملخص السنوي للأداء

التغيير	القيمة المتداولة التراكمية 2025 بالدينار	القيمة المتداولة التراكمية 2026 بالدينار	التغيير	الكمية التراكمية 2025	الكمية التراكمية 2026	التغيير	الصفقات التراكمية 2025	الصفقات التراكمية 2026	الأسواق ▲
149,91 %	563 215 680	1 407 555 538	68,98 %	66 287 284	112 014 801	51,36 %	161 333	244 191	سندات رأس المال
-23,83 %	170 526 973	129 882 046	-67,69 %	2 190 876	707 822	-4,03 %	273	262	سندات الدين
-98,95 %	3 411 577	35 682	-99,72 %	1 326 610	3 666	-96,68 %	1 537	51	السوق الموازية
-57,20 %	1 950 190	834 742	-91,45 %	183 687	15 707	-70,45 %	88	26	المزاد
-31,07 %	725 671 162	500 206 062	-25,11 %	27 383 988	20 507 060	8,52 %	446	484	التسجيل
-98,12 %	339 010	6 387	-99,48 %	769	4	100,00 %	2	4	التصريح
39,14 %	1 465 114 592	2 038 520 457	36,84 %	97 373 214	133 249 060	49,69 %	163 679	245 018	المجموع

## القيمة السوقية

القيمة السوقية 100%  
القيمة السوقية الحرة  
ضمن تونداكس %23,18

9 562

رسملة السوق المتاحة للتداول  
في توناندكس (م) د

18,17%

المساهمة الاجنبية

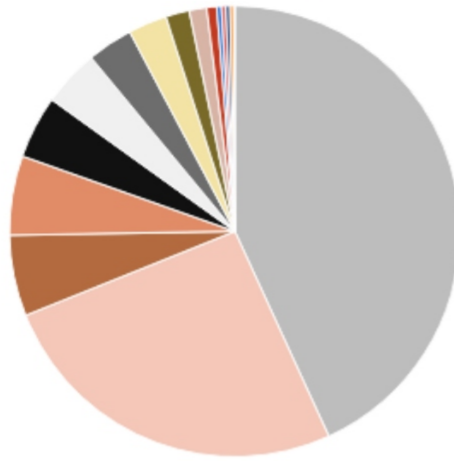
19,01 %

التغيير السنوي

41 258

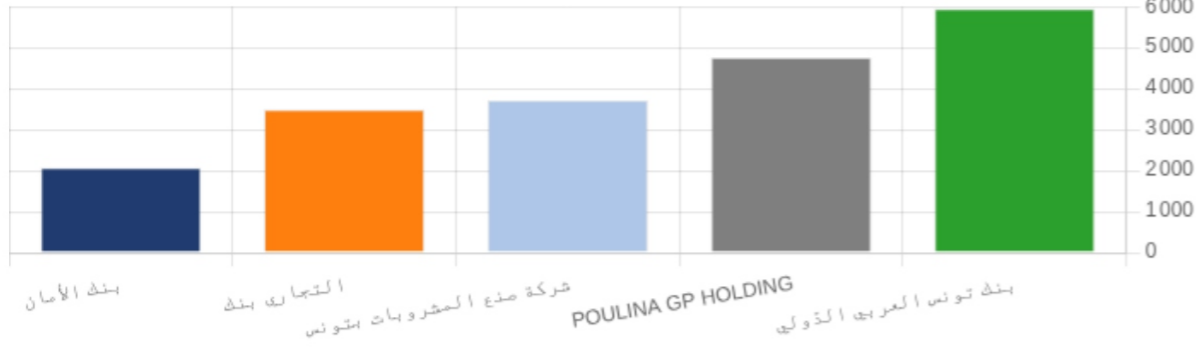
رسملة السوق (م) د

توزيع الرسملة السوقية حسب القطاع



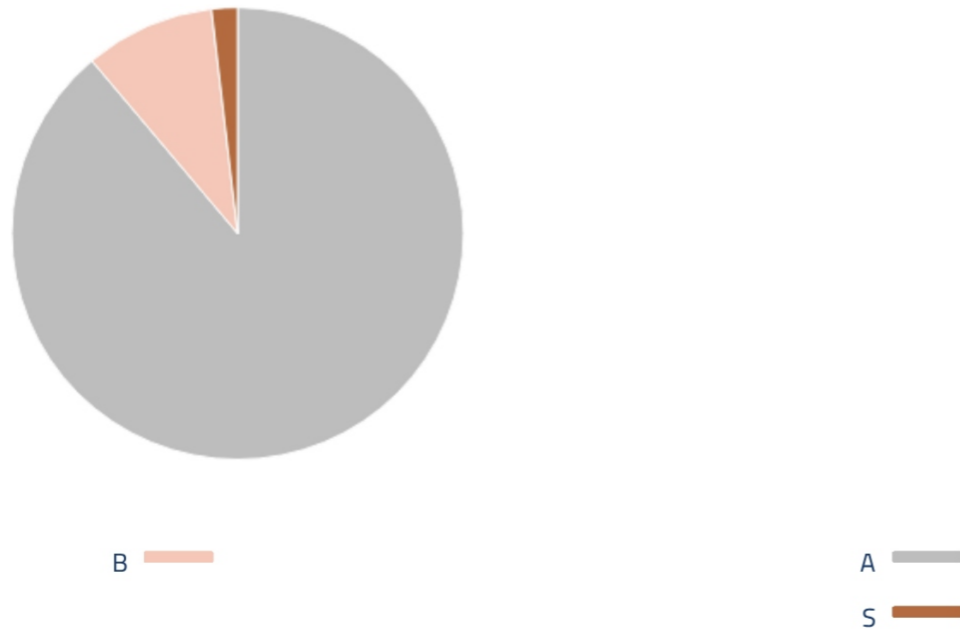
القطاع	القيمة السوقية مليون(دينار) ▼	%	التغيير السنوي
البنوك	17 804	43,15 %	0,47 %
صناعة الأغذية الفلاحية والمشروبات	10 631	25,77 %	-0,09 %
التوزيع	2 395	5,81 %	0,51 %
التأمين	2 347	5,69 %	0,87 %
مواد وخدمات صناعية	1 858	4,50 %	0,42 %
الخدمات المالية	1 683	4,08 %	0,20 %
التجهيزات المنزلية والمواد الصحية	1 353	3,28 %	-0,89 %
بنايات ومواد البناء	1 143	2,77 %	0,42 %
المواد الأساسية	703	1,70 %	-0,34 %
القطاع الكيميائي	516	1,25 %	0,64 %
الصحة	294	0,71 %	0,11 %
الاتصالات	136	0,33 %	-1,44 %
قطاع التكنولوجيا	130	0,31 %	1,21 %
مصنعي السيارات والمعدات	122	0,29 %	0,00 %
البتروول والغاز	106	0,26 %	0,00 %
الترفيه	37	0,09 %	0,00 %
<b>المجموع</b>	<b>41 258</b>	<b>100,00 %</b>	

أول 5 شركات حسب رسملة السوق (م د)

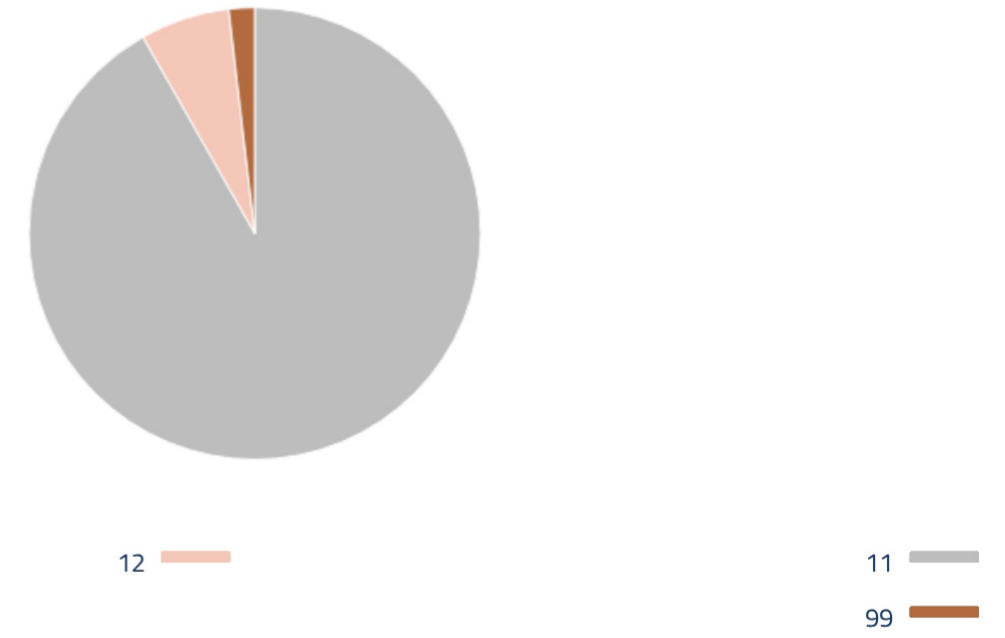


الشركة	رسملة السوق بالمليون دينار	%
بنك تونس العربي الدولي	5 957	14,44 %
POULINA GP HOLDING	4 770	11,56 %
شركة صنع المشروبات بتونس	3 730	9,04 %
التجاري بنك	3 495	8,47 %
بنك الأمان	2 081	5,04 %
<b>المجموع</b>	<b>20 033</b>	<b>48,56 %</b>

توزيع الرسملة السوقية حسب أقسام التداول

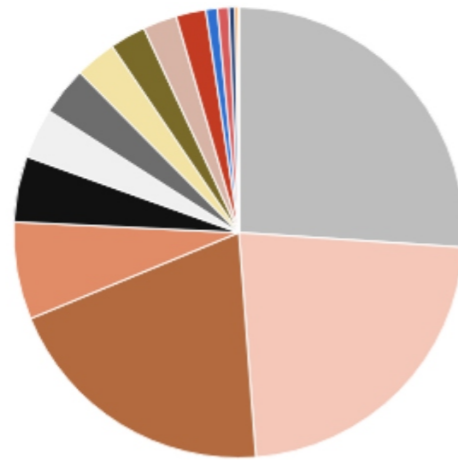


توزيع الرسملة السوقية حسب مجموعات التداول



## النشاط حسب القطاع

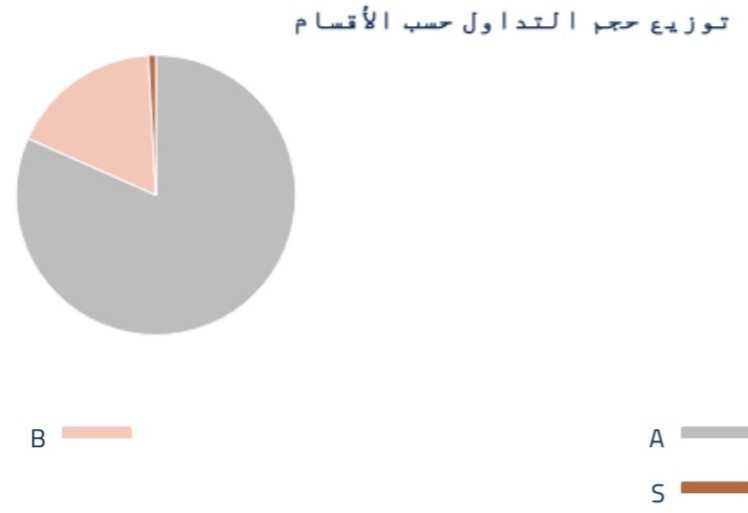
توزيع رؤوس الأموال حسب القطاع



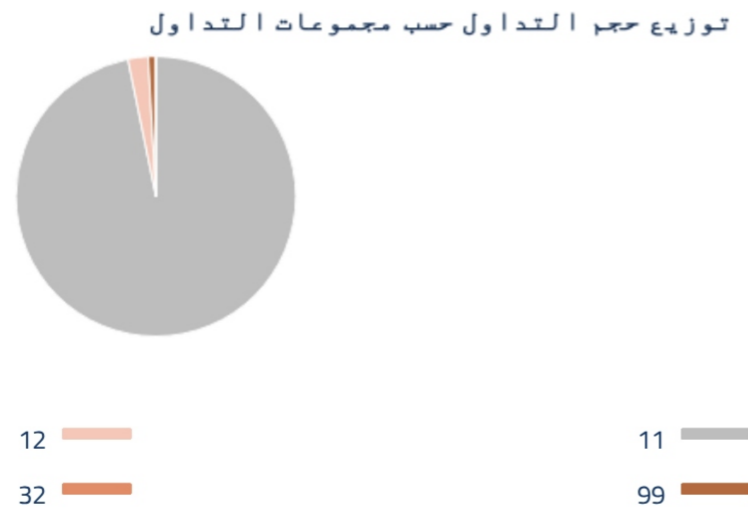
القطاع	الصفقات	الكمية	حجم التداول بالدينار	حجم التداول (%)
صناعة الأغذية الفلاحية والمشروبات	30 534	17 221 924	366 614 933	26,05 %
مواد وخدمات صناعية	30 050	25 963 343	320 220 466	22,75 %
البنوك	53 880	15 930 629	281 115 269	19,97 %
التوزيع	17 626	6 386 653	98 330 478	6,99 %
التأمين	14 577	4 198 015	66 543 719	4,73 %
التجهيزات المنزلية والمواد الصحية	22 502	5 923 676	50 591 170	3,59 %
الخدمات المالية	12 191	2 391 596	48 796 481	3,47 %
قطاع التكنولوجيا	7 622	4 319 359	41 554 418	2,95 %
المواد الأساسية	11 587	3 203 286	36 303 626	2,58 %
الصحة	8 224	3 677 831	34 268 628	2,43 %
بنيات ومواد البناء	18 617	15 252 288	30 146 681	2,14 %
الاتصالات	6 829	4 352 301	11 607 037	0,82 %
القطاع الكيمائي	4 729	132 398	11 469 756	0,81 %
مصنعي السيارات والمعدات	2 979	1 948 313	6 234 851	0,44 %
البتترول والغاز	1 417	137 251	3 423 314	0,24 %
الترفيه	827	975 938	334 712	0,02 %
<b>المجموع</b>	<b>244 191</b>	<b>112 014 801</b>	<b>1 407 555 538</b>	<b>100,00 %</b>

## حسب المقصورة ومجموعة التسعير

قسم التداول	الصفقات	الكمية	حجم التداول بالدينار	حجم التداول (%)
A	166 352	80 558 097	1 149 017 717	81,63 %
B	68 813	21 465 592	246 398 332	17,51 %
S	9 026	9 991 112	12 139 489	0,86 %
<b>المجموع</b>	<b>244 191</b>	<b>112 014 801</b>	<b>1 407 555 538</b>	<b>100.00 %</b>

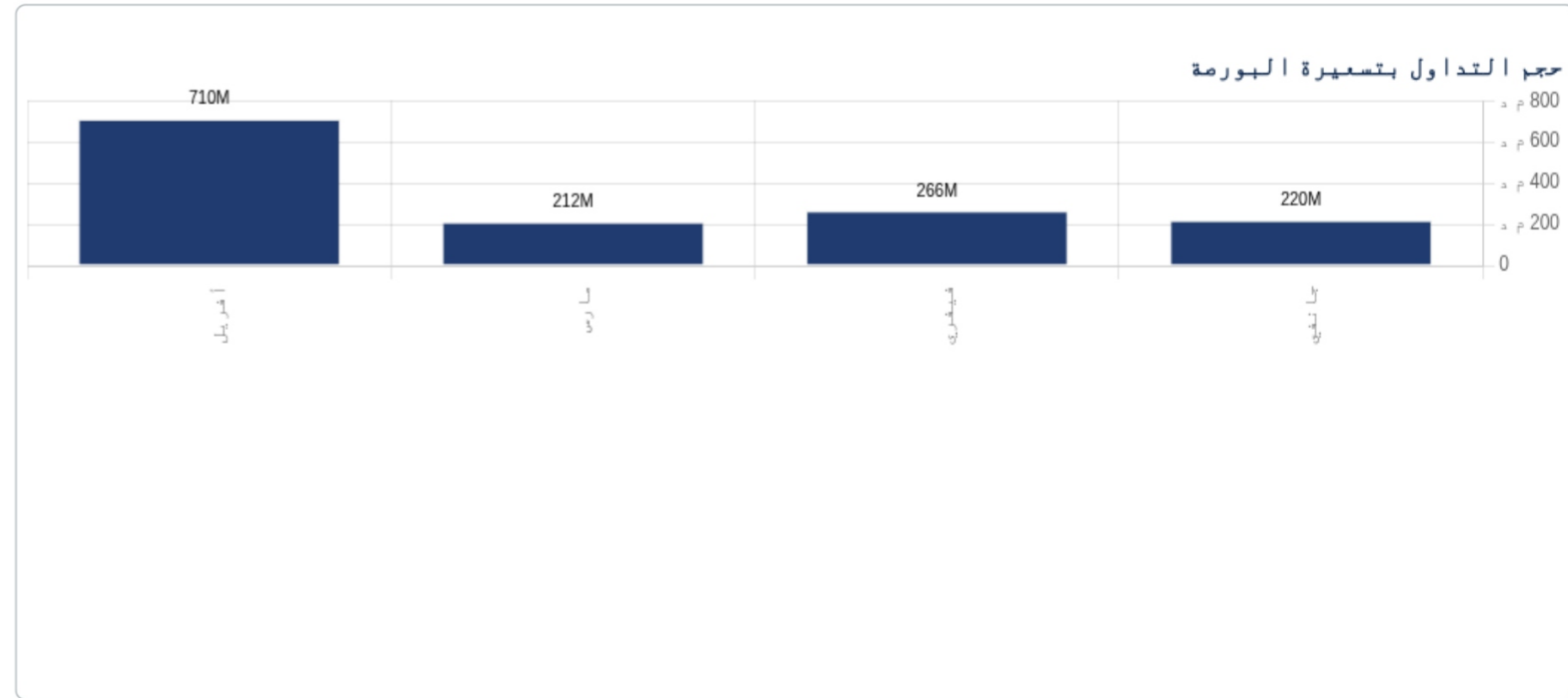


القسم	الصفقات	الكمية	حجم التداول بالدينار	حجم التداول (%)
11	225 120	99 761 756	1 362 391 481	96,79 %
12	6 244	2 225 868	32 809 472	2,33 %
99	8 882	9 990 464	12 134 856	0,86 %
32	3 945	36 713	219 729	0,02 %
<b>المجموع</b>	<b>244 191</b>	<b>112 014 801</b>	<b>1 407 555 538</b>	<b>100.00 %</b>



## التطور الشهري لحجم التداول

شهر	الصفقات	الكمية	حجم التداول بالدينار	حجم التداول (%)
جانفي	65 451	22 655 830	219 882 904	15,62 %
فيفري	51 872	19 595 841	265 912 216	18,89 %
مارس	56 293	19 512 185	211 685 738	15,04 %
أفريل	70 575	50 250 945	710 074 680	50,45 %
<b>حصة اليوم</b>	<b>244 191</b>	<b>112 014 801</b>	<b>1 407 555 538</b>	<b>100.00 %</b>



البيع

شراء

المجموع	المستثمرين التونسيين	التصرف لفاقد التونسيين	الحساب الخاص	مؤسسات التوظيف الجماعي	صانع السوق	التصرف لفاقد الأجنبي	المستثمرين الأجنبي	اتفاقية سيولة	شهر
219882904	156213763	26363928	532921	35671117		22682	641174	437318	جانفي
265912216	208155601	24090553	2921846	28168288		2994	319932	2253002	فيفري
211685738	150832827	20061777	14036657	24063879		9788	1167049	1513763	مارس
710074680	645092225	23245908	2357305	36069986		65193	1945631	1298432	أفريل
<b>1407555538</b>	<b>1160294415</b>	<b>93762166</b>	<b>19848728</b>	<b>123973270</b>		<b>100657</b>	<b>4073786</b>	<b>5502515</b>	<b>المجموع</b>

المجموع	المستثمرين التونسيين	التصرف لفاقد التونسيين	الحساب الخاص	مؤسسات التوظيف الجماعي	صانع السوق	التصرف لفاقد الأجنبي	المستثمرين الأجنبي	اتفاقية سيولة	شهر
219882904	144119552	27643306	2089700	39720950		86909	5865195	357291	جانفي
265912216	197460626	18888468	4939271	41701853		12834	2790003	119160	فيفري
211685738	121549116	22258374	13322224	48346467		14758	5686372	508428	مارس
710074680	416359455	29470965	1155171	50673146		24256	211644390	747296	أفريل
<b>1407555538</b>	<b>879488749</b>	<b>98261113</b>	<b>21506367</b>	<b>180442416</b>		<b>138757</b>	<b>225985960</b>	<b>1732175</b>	<b>المجموع</b>

### سوق الكتل

المجموع	T.Libre	الحساب الخاص	المستثمرين الأجنبي	شهر
4345300	4345300			جانفي
67271000	67271000			فيفري
11443526		11443526		مارس
462331611	462331611			أفريل
<b>545391437</b>	<b>533947911</b>	<b>11443526</b>		<b>المجموع</b>

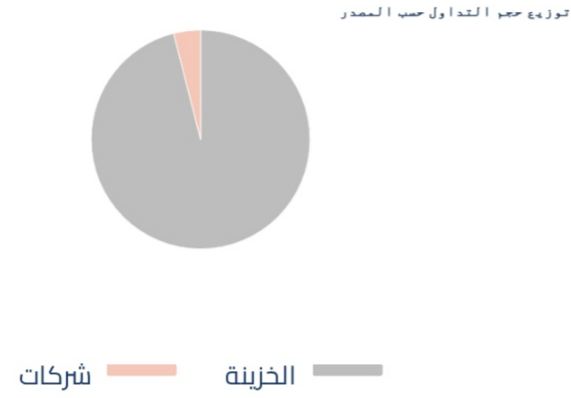
### سوق الكتل

المجموع	T.Libre	الحساب الخاص	المستثمرين الأجنبي	شهر
4345300	4345300			جانفي
67271000	67271000			فيفري
11443526		11443526		مارس
462331611	251347250		210984361	أفريل
<b>545391437</b>	<b>322963550</b>	<b>11443526</b>	<b>210984361</b>	<b>المجموع</b>

## السوق : الرقاعية النشاط على مدار العام

الصفقات	الكمية	حجم التداول بالدينار
262	707 822	129 882 046

## طبيعة المصدر



طبيعة المصدر	الصفقات	الكمية	حجم التداول بالدينار	حجم التداول (%)
الخزينة	229	641 677	124 727 553	96,03 %
شركات	33	66 145	5 154 493	3,97 %
<b>المجموع</b>	<b>262</b>	<b>707 822</b>	<b>129 882 046</b>	<b>100.00 %</b>

## البيع

الصفقات	الكمية	حجم التداول بالدينار	حجم التداول (%)	الفئة
79	303 696	118 306 650	91,09 %	مؤسسات التوظيف الجماعي
1	70 000	7 192 299	5,54 %	الحساب الخاص
66	250 358	3 397 634	2,62 %	التصرف لفائد التونسيون
116	83 768	985 464	0,76 %	المستثمرين التونسيون
0	0	0	0,00 %	اتفاقية سيولة
0	0	0	0,00 %	التصرف لفائد الأجانب
0	0	0	0,00 %	المستثمرين
0	0	0	0,00 %	صانع السوق
<b>262</b>	<b>707 822</b>	<b>129 882 046</b>	<b>100.00 %</b>	<b>المجموع</b>

## شراء

الصفقات	الكمية	حجم التداول بالدينار	حجم التداول (%)	الفئة
28	86 744	92 058 054	70,88 %	الحساب الخاص
160	580 148	37 105 030	28,57 %	مؤسسات التوظيف الجماعي
49	16 683	408 632	0,31 %	التصرف لفائد التونسيون
25	24 247	310 331	0,24 %	المستثمرين التونسيون
0	0	0	0,00 %	اتفاقية سيولة
0	0	0	0,00 %	التصرف لفائد الأجانب
0	0	0	0,00 %	المستثمرين
0	0	0	0,00 %	صانع السوق
<b>262</b>	<b>707 822</b>	<b>129 882 046</b>	<b>100.00 %</b>	<b>المجموع</b>

## عمليات البيع بالمزاد

حجم التداول بالدينار	الكمية	الصفقات
834 742	15 707	26

## توزيع حسب فئة مقدمي الأوامر

حجم التداول (%)	حجم التداول بالدينار	الكمية	الصفقات	شراء
100,00 %	834 742	15 707	26	المستثمرين التونسيون
<b>100,00 %</b>	<b>834 742</b>	<b>15 707</b>	<b>26</b>	<b>المجموع</b>

حجم التداول (%)	حجم التداول بالدينار	الكمية	الصفقات	البيع
100,00 %	834 742	15 707	26	المستثمرين التونسيون
<b>100,00 %</b>	<b>834 742</b>	<b>15 707</b>	<b>26</b>	<b>المجموع</b>

## التداول الإلكتروني

حجم التداول بالدينار	الكمية	الصفقات
35 682	3 666	51

## توزيع حسب فئة مقدمي الأوامر

حجم التداول (%)	حجم التداول بالدينار	الكمية	الصفقات	شراء
100,00 %	35 682	3 666	51	المستثمرين التونسيون
<b>100,00 %</b>	<b>35 682</b>	<b>3 666</b>	<b>51</b>	<b>المجموع</b>

حجم التداول (%)	حجم التداول بالدينار	الكمية	الصفقات	البيع
94,39 %	33 682	3 466	49	المستثمرين التونسيون
5,61 %	2 000	200	2	التصرف لفائدة التونسيون
<b>100,00 %</b>	<b>35 682</b>	<b>3 666</b>	<b>51</b>	<b>المجموع</b>

# Instruments – Actions

## السوق الرئيسية

حصة تداول 28/04/2026																					سنة 2026							
Secteur / Valeur	Code ISIN	MNEMO	Compa	Gip	Mode cc	Titres Admis	Cap. B en MD	Cap. B %en	Ech. bloc	Qté bloc	Cap. bloc TND	Echanges	Quantité	Cap. en TND	Clôture	Var Jour	Indic.	VWAP veille	VWAP	Var VWAP	Ouvert.	Rdt Annuel	Ech. bloc	Qté bloc	Cap. bloc TND	Echanges	Quantité	Cap. en TND
<b>التصالحات</b>																												
الشركة التونسية للمقاولات السلكية واللاسلكية	TN0006530018	SOTET	B	11	Continu	112 636 800	135,63	0,33%	-	-	-	351	171 910	1 540 368								-	-	-	6 827	4 352 292	11 607 032	
مجموعة توابل الفايفة	TN0007650013	TGH	S	99	Fixing	4 636 800	39,51	0,10%	-	-	-	351	171 910	1 540 368	9,030	5,99%	H	8,644	8,960	3,66%	5,210	73,32%	-	-	-	4 712	1 184 863	8 994 621
<b>البتروول والغاز</b>																												
شركة النقل بواسطة الانابيب	TN0006660013	STPIL	B	11	Continu	4 138 200	105,52	0,26%	-	-	-	5	189	4 820	25,500	0,00%		25,208	25,500	1,16%	22,680	12,43%	-	-	-	1 236	135 503	3 421 922
<b>البنوك</b>																												
بنك الأمان	TN0003400058	AB	A	11	Continu	846 256 529	17 804,40	43,15%	-	-	-	431	101 396	2 442 248	61,000	2,35%		59,628	60,439	1,36%	50,000	22,00%	-	-	-	52 667	15 924 201	281 053 043
البنك العربي لتونس	TN0003600350	ATB	A	11	Continu	34 920 000	2 081,23	5,04%	-	-	-	154	24 780	1 497 684	61,000	2,35%		59,628	60,439	1,36%	50,000	22,00%	-	-	-	12 079	1 384 893	78 159 861
التجاري بنك	TN0001600154	TIARI	A	11	Continu	100 000 000	370,00	0,90%	-	-	-	3	2 080	7 882	3,770	1,89%		3,700	3,789	2,41%	3,790	-0,53%	-	-	-	1 929	1 402 617	5 174 788
بنك الإسكان	TN0001900604	BH	A	11	Continu	50 000 000	3 495,00	8,47%	-	-	-	23	1 789	124 530	69,700	-0,29%		69,513	69,609	0,14%	66,890	10,48%	-	-	-	4 614	505 343	35 341 916
بنك تونس العربي الدولي	TN0001800457	BIAT	A	11	Continu	47 600 000	485,04	1,18%	-	-	-	2	101	1 029	10,190	0,00%		10,078	10,192	1,13%	10,300	-1,07%	-	-	-	576	125 229	1 265 861
البنك الوطني الفلاحي	TN0003100609	BNA	A	11	Continu	40 800 000	5 956,80	14,44%	-	-	-	40	1 779	259 689	146,500	0,34%		145,587	145,975	0,27%	111,000	31,98%	-	-	-	5 133	266 062	35 161 893
البنك التونسي	TN0002200053	BT	A	11	Continu	64 000 000	977,92	2,37%	-	-	-	60	14 656	224 332	15,340	0,39%		15,299	15,306	0,05%	12,070	27,09%	-	-	-	11 782	3 791 296	52 798 918
بنك تونس والامارات	TN0001300557	BTE	B	12	Fixing	270 000 000	1 863,00	4,52%	-	-	-	53	18 221	124 091	6,850	-0,72%		6,872	6,810	-0,90%	6,400	7,03%	-	-	-	8 607	5 155 871	35 192 254
الشركة التونسية للبنك	TN0002600955	STB	A	11	Continu	1 000 000	5,50	0,01%	-	-	-	12	3 054	16 806	5,510	0,18%		5,500	5,503	0,05%	3,500	57,43%	-	-	-	537	83 481	398 238
الإتحاد البنكي للتجارة والصناعة	TN0002400505	UBCI	A	12	Fixing	155 375 000	683,65	1,66%	-	-	-	74	33 767	150 071	4,600	4,55%		4,417	4,444	0,62%	4,090	12,47%	-	-	-	5 533	2 138 987	8 774 028
الإتحاد الدولي للبنوك	TN0003900107	UIB	A	11	Continu	20 001 529	740,06	1,79%	-	-	-	6	640	23 676	37,000	0,00%		0,000	36,994	0,00%	33,800	9,47%	-	-	-	398	100 795	3 572 396
الوفاق الدولي للبنوك	TN0007200017	WIFAK	A	12	Fixing	32 560 000	895,40	2,17%	-	-	-	3	429	11 623	27,400	-0,36%		27,054	27,093	0,15%	24,850	10,26%	-	-	-	1 209	925 084	24 876 744
<b>التأمين</b>																												
تأمينات مغربية لاحياة	TNDKJ8068X14	AMV	B	11	Continu	30 000 000	250,80	0,61%	-	-	-	1	100	836	8,360	0,00%		0,000	8,360	0,00%	7,700	8,57%	-	-	-	270	44 543	336 148
تأمينات مغربية	TN0007830011	ASSMA	A	11	Continu	155 551 793	2 347,38	5,69%	-	-	-	173	48 683	942 172									5	435 000	13 216 980	14 294	4 196 050	66 418 280
شركة أساتى للتأمين وإعادة التأمين	TN0003000452	AST	A	12	Fixing	25 000 000	225,00	0,55%	-	-	-	11	1 515	13 620	8,990	-0,11%		8,884	8,990	1,20%	6,650	35,19%	2	250 000	2 007 500	2 566	977 651	7 750 334
تأمين BH	TN0006550016	BHASS	B	12	Fixing	4 500 000	331,65	0,80%	-	-	-	10	445	32 897	74,000	0,41%		73,700	73,927	0,31%	56,500	30,97%	-	-	-	916	99 322	6 277 202
تأمينات BNA	TN0007680010	BNA55	A	11	Continu	6 000 000	390,24	0,95%	-	-	-	5	14	947	67,850	4,32%		64,620	67,668	4,72%	45,990	47,53%	-	-	-	213	5 597	280 741
الشركة التونسية للتأمين وإعادة التأمين ستار	TN0006060016	STAR	A	11	Continu	2 660 000	174,23	0,42%	-	-	-	--	--	--	65,500	0,00%	NC	0,000	0,000		63,000	3,97%	1	151 000	9 060 000	10	151 181	9 071 957
الشركة التونسية لإعادة التأمين	TN0007380017	TRE	B	12	Fixing	87 391 790	296,26	0,72%	-	-	-	66	34 757	115 649	3,370	-0,59%		3,388	3,327	-1,79%	3,140	7,33%	-	-	-	4 793	1 548 065	4 918 300
<b>التجهيزات المنزلية والمواد الصحية</b>																												
شركة مشغل الأثاث	TN0007740012	SAM	B	11	Continu	10 000 003	670,00	1,62%	-	-	-	77	11 542	773 745	67,500	0,75%		66,646	67,037	0,59%	63,780	5,83%	2	34 000	2 149 480	3 748	399 760	24 625 464
أوبوسكل	TN0007540016	ECYCL	B	11	Continu	20 000 000	260,00	0,63%	-	-	-	4	410	5 314	12,960	-0,31%		13,000	12,960	-0,31%	10,380	24,86%	-	-	-	2 048	10 144 474	13 494 282
نيو يودي لابن	TN0007700016	PLAST	B	11	Continu	118 814 626	1 353,02	3,28%	-	-	-	211	40 040	256 084									1	423 500	6 352 500	21 695	5 912 172	50 585 599
أوفيس بلاست	TN0007610017	SAH	A	11	Continu	6 085 083	29,33	0,07%	-	-	-	16	2 724	13 113	4,860	0,83%		4,806	4,814	0,16%	4,700	3,40%	-	-	-	3 457	784 229	35 177 797
شركة بيع المتوجات الصحية	TN000750013	ECYCL	B	11	Continu	9 801 000	116,04	0,28%	-	-	-	35	4 143	48 545	11,410	-3,63%		11,762	11,717	-0,38%	12,490	-8,65%	-	-	-	4 958	692 365	8 139 429
الترفيه	TN0007540016	NBL	B	11	Continu	4 250 400	17,04	0,04%	-	-	-	41	10 740	40 808	3,780	-5,74%		0,000	3,800	0,00%	4,050	-6,67%	-	-	-	890	206 098	798 122
شركة مغل الأثاث	TN0007700016	PLAST	B	11	Continu	14 662 164	26,98	0,07%	-	-	-	53	12 957	23 702	1,820	-1,09%		1,849	1,829	-1,07%	1,910	-4,71%	-	-	-	4 192	1 803 509	3 715 408
خطوط التونسية	TN0001200401	TAIR	S	99	Fixing	84 015 979	1 163,62	2,82%	-	-	-	66	9 476	129 917	13,770	-0,58%		13,787	13,710	-0,56%	13,900	-0,94%	1	423 500	6 352 500	8 198	2 425 971	34 414 843
التوزيع	TN0007740012	SAM	B	11	Continu	106 199 280	37,17	0,09%	-	-	-	5	1 800	630	0,350	0,00%		0,350	0,350	0,00%	0,340	2,94%	-	-	-	806	975 804	334 709
الشبكة التونسية للسيارات والخدمات	TN0007300015	ARTES	A	11	Continu	106 199 280	37,17	0,09%	-	-	-	5	1 800	630	0,350	0,00%		0,350	0,350	0,00%	0,340	2,94%	-	-	-	806	975 804	334 709
سلكوم	TN0007590011	CELL	B	11	Continu	194 111 628	2 395,33	5,81%	-	-	-	203	16 281	260 048									1	2 975 000	63 665 000	17 512	6 386 397	98 329 636
سيكي كار	TN0007550015	CITY	A	11	Continu	38 250 000	474,30	1,15%	-	-	-	40	2 620	32 325	12,400	0,00%		12,417	12,338	-0,64%	11,500	7,83%	-	-	-	3 044	439 859	5 841 341
شركة النقل	TN0007410012	NAKL	A	11	Continu	4 461 532	10,93	0,03%	-	-	-	12	3 123	7 272	2,320	-5,31%		2,415	2,328	-3,59%	3,320	-30,12%	-	-	-	3 262	651 848	1 709 766
شركة المعارف العامة	TN0006440010	MAG	B	12	Fixing	18 000 000	405,72	0,98%	-	-	-	30	1 391	31 824	22,920	1,69%		22,398	22,878	2,14%	19,700	16,35%	-	-	-	3 052	338 234	8 115 143
شركة مونيروبي	TN0001000108	MNP	B	12	Fixing	30 000 000	519,00	1,26%	-	-	-	14	596	10 277	17,300	0,00%		17,310	17,243	-0,39%	15,080	14,72%	-	-	-	1 585	213 209	3 598 535
سمارت تونس	TNQPQXR0DTH8	SMART	B	11	Continu	15 777 070	193,11	0,47%	-	-	-	--	--	--	12,240	0,00%	NC	0,000	0,000		9,850	24,26%	-	-	-	119	8 228	83 596
الشركة التونسية لأسواق الجملة	TN0006580013	MGR	B	11	Continu	25 345 736	227,86	0,55%	-	-	-	13	5 375	48 902	9,100	1,22%		8,990	9,098	1,20%	6,090	49,43%	-	-	-	689	254 800	2 025 139
الشركة التونسية للسيارات	TN0007410012	NAKL	A	11	Continu	10 123 443	283,66	0,69%	-	-	-	38	1 310	37 063	29,020	3,57%		27,495	28,292	2,90%	19,500	48,82%	1	2 975 000	63 665 000	1 806	3 232 680	69 106 138
الشركة العالمية لتوزيع السيارات الفايفة	TN0007690019	UADH	S	99	Fixing	10 123 443	283,66	0,69%	-	-	-	38	1 310	37 063	29,020	3,57%		27,495	28,292	2,90%								

إسمتيزت	TN0007350010	SCB	B	12	Fixing	44 047 290	33,92	0,08%	-	-	-	2	111	87	0,740	-3,90%	B	0,779	0,780	0,13%	0,550	34,55%	-	-	-	478	336 101	210 881	
السكي	TN0007210016	SOKNA	B	11	Continu	5 050 500	19,70	0,05%	-	-	-	70	14 174	55 383	3,990	2,31%		3,831	3,907	1,99%	3,300	20,91%	-	-	-	3 397	636 061	2 420 343	
مصنع الورق الخشي بالجذوب	TN0007620016	MPBS	B	11	Continu	20 668 860	186,64	0,45%	-	-	-	34	1 958	17 749	9,200	1,88%		8,982	9,065	0,92%	8,790	4,66%	-	-	-	3 056	607 777	4 974 347	
سانيماد	TN0007730013	SMD	S	99	Fixing	19 971 000	11,38	0,03%	-	-	-	2	250	143	0,570	0,00%		0,000	0,570	0,00%	0,570	0,00%	-	-	-	107	42 076	26 245	
الشركة العقارية للمساهمات	TN0004000055	SIMPA	B	12	Fixing	1 100 000	37,84	0,09%	-	-	-	-	-	-	34,400	0,00%	NC	0,000	0,000		35,890	-4,15%	-	-	-	9	167	5 904	
الشركة العقارية التونسية السعودية	TN0007180011	SITS	B	12	Fixing	15 600 000	53,82	0,13%	-	-	-	-	-	-	3,450	0,00%	NC	0,000	0,000		3,110	10,93%	-	-	-	17	3 931	13 886	
الشركة العصرية للادخف	TN0006780019	SOMOC	S	99	Fixing	40 656 000	30,90	0,08%	-	-	-	-	-	-	0,730	-3,95%	B	0,000	0,000		0,440	65,91%	-	-	-	2 014	2 827 096	1 728 960	
الشركة التونسية للثلا	TN0007600018	SOTEM	S	99	Fixing	34 513 514	99,05	0,24%	-	-	-	-	-	-	2,870	0,00%	NC	0,000	0,000		3,000	-4,33%	-	-	-	1	42	126	
<b>صناعة الأغذية الفلاحية والمشروبات</b>						<b>571 727 409</b>	<b>10 631,04</b>	<b>25,77%</b>	<b>2</b>	<b>8 400 000</b>	<b>219 240 000</b>	<b>281</b>	<b>8 433 959</b>	<b>219 997 357</b>								<b>6</b>	<b>8 944 700</b>	<b>228 498 496</b>	<b>29 971</b>	<b>17 219 416</b>	<b>366 610 738</b>		
مجمع دليس القابضة	TN0007670011	DH	A	11	Continu	109 814 524	1 910,77	4,63%	-	-	-	55	8 076	140 561	17,440	0,23%		17,337	17,405	0,39%	12,900	35,19%	-	-	-	2	177 200	2 667 746	
لاندور	TN0007510019	LNDOR	B	11	Continu	13 784 285	220,55	0,54%	-	-	-	10	1 053	16 841	15,990	-0,06%		15,895	15,994	0,62%	14,700	8,78%	-	1	312 500	5 468 750	2 472	931 445	15 086 758
مجمع بولينا القابضة	TN0005700018	PGH	A	11	Continu	180 003 600	4 770,10	11,56%	2	8 400 000	219 240 000	180	8 420 300	219 777 467	26,450	-0,19%		26,464	26,476	0,05%	18,500	42,97%	-	3	8 455 000	220 362 000	12 005	11 116 443	279 540 820
شركة صنع المشروبات يتونس	TN0001100254	SFBT	A	11	Continu	268 125 000	3 729,62	9,04%	-	-	-	36	4 530	62 488	13,890	-0,14%		13,835	13,794	-0,30%	12,600	10,24%	-	-	-	7 468	3 476 217	46 292 983	
<b>قطاع التكنولوجيا</b>						<b>14 354 134</b>	<b>129,74</b>	<b>0,31%</b>	<b>-</b>	<b>-</b>	<b>-</b>	<b>311</b>	<b>92 707</b>	<b>974 532</b>								<b>-</b>	<b>-</b>	<b>-</b>	<b>7 614</b>	<b>4 319 331</b>	<b>41 554 396</b>		
أي تاك	TN0007500010	AETEC	S	99	Fixing	2 223 334	0,91	0,00%	-	-	-	-	-	-	0,410	0,00%	S	0,000	0,000		0,320	28,13%	-	-	-	20	11 728	4 568	
تلتات القابضة	TN0007440019	TLNET	B	11	Continu	12 130 800	128,83	0,31%	-	-	-	311	92 707	974 532	10,750	1,22%		10,730	10,512	-2,03%	6,840	57,16%	-	-	-	7 594	4 307 603	41 549 828	
<b>مصنعي السيارات والمعدات</b>						<b>28 207 823</b>	<b>121,53</b>	<b>0,29%</b>	<b>-</b>	<b>-</b>	<b>-</b>	<b>73</b>	<b>64 335</b>	<b>190 432</b>								<b>-</b>	<b>-</b>	<b>-</b>	<b>2 970</b>	<b>1948 271</b>	<b>6 234 837</b>		
البطارية التونسية أسد	TN0007140015	ASSAD	S	99	Fixing	24 000 000	71,04	0,17%	-	-	-	73	64 335	190 432	2,960	0,00%		2,960	2,960	0,00%	3,180	-6,92%	-	-	-	2 861	1 929 002	6 076 219	
الشركة التونسية لصناعات الإطارات المطاطية	TN0005030010	STIP	S	99	Fixing	4 207 823	50,49	0,12%	-	-	-	-	-	-	12,000	0,00%	NC	12,000	0,000		3,530	239,94%	-	-	-	109	19 269	158 618	
<b>مواد و خدمات صناعية</b>						<b>135 098 475</b>	<b>1 857,67</b>	<b>4,50%</b>	<b>-</b>	<b>-</b>	<b>-</b>	<b>616</b>	<b>110 288</b>	<b>1 698 024</b>								<b>6</b>	<b>16 334 636</b>	<b>213 137 161</b>	<b>29 706</b>	<b>25 961 105</b>	<b>320 214 053</b>		
مجمع وان تاك	TN0007530017	OTH	A	11	Continu	80 400 000	884,40	2,14%	-	-	-	199	4 5873	503 924	10,900	-0,91%		10,996	10,985	-0,10%	8,750	24,57%	-	-	-	15 520	5 647 986	52 246 618	
الشركة الصناعية للأجهزة و الآلات الكهربائية	TN0006590012	SIAME	B	11	Continu	15 444 000	56,68	0,14%	-	-	-	38	16 609	61 474	3,760	2,45%		3,699	3,701	0,06%	2,570	46,30%	-	-	-	2 611	889 983	2 842 819	
الشركة التونسية للبور	TN0006560015	SOTUV	A	11	Continu	39 254 475	916,59	2,22%	-	-	-	379	4 7806	1 132 627	23,720	1,58%		22,990	23,692	3,05%	13,700	73,14%	-	6	16 334 636	213 137 161	11 575	19 423 136	265 124 615
<b>حصة اليوم</b>						<b>3 063 013 649</b>	<b>41 257,75</b>	<b>100,00%</b>	<b>2</b>	<b>8 400 000</b>	<b>219 240 000</b>	<b>3 342</b>	<b>9 318 193</b>	<b>229 842 254</b>								<b>27</b>	<b>30 852 830</b>	<b>545 391 437</b>	<b>240 246</b>	<b>111 978 088</b>	<b>1 407 335 808</b>		

# Instruments – Lignes secondaires

## السوق الرئيسية

حصة تداول 28/04/2026										سنة 2026		
القطاع/الشركة الورقة المالية	رمز ISIN	رمز الورقة المالية	القسم	الصفقات	الكمية	حجم التداول بالدينار	آخر سعر متداول	مؤشر	الصفقات	الكمية	حجم التداول بالدينار	
<b>صناعة الأغذية الفلاحية والمشروبات</b>												
<b>مجمع بولينا القابضة</b>												
PGH Da 2/25 230611	TN0005700034	PGH11		32 -	-	-	-		NC	11	64	101
<b>شركة صنع المشروبات بتونس</b>												
SFBT (Da 1/6)	TN0001100288	SFB99		32 -	-	-	-		NC -	-	-	-
SFBT (Da 1/7)	TN0001100296	SFB00		32 -	-	-	-		NC -	-	-	-
SFBT (Da 1/2) 2001	TN0001100304	SFBT1		32 -	-	-	-		NC	1	1	62
SFBT Da1/2(11/4/02)	TN0001100312	SFB02		32 -	-	-	-		NC -	-	-	-
SFBT Da 1/12 2006	TN0001100320	SFB06		32 -	-	-	-		NC -	-	-	-
SFBT DA2007 1/13	TN0001100338	SFB07		32 -	-	-	-		NC	8	19	66
SFBT Da5/56 120510	TN0001100346	SFB10		32 -	-	-	-		NC	9	57	300
SFBT Da5/61 300311	TN0001100353	SFB11		32 -	-	-	-		NC	7	39	179
SFBT Da10/66 03712	TN0001100361	SFB12		32 -	-	-	-		NC	19	208	442
SFBT Da1/19 280513	TN0001100387	SFB13		32 -	-	-	-		NC	6	49	107
SFBT DA 1/8 200514	TN0001100403	SFB14		32 -	-	-	-		NC	11	20	104
SFBT DA 1/6 120515	TN0001100411	SFB15		32 -	-	-	-		NC	11	37	95
SFBT DA 1/7 040516	TN0001100429	SFB16		32 -	1	3	4,060		NC	11	23	102
SFBT DA 1/10 040517	TN0001100437	SFB17		32 -	1	1	2,830		NC	12	28	85
SFBT DA 1/4 300418	TN0001100445	SFB18		32 -	-	-	-		NC	16	23	123
SFBT DA 1/5 130519	TN0001100452	SFB19		32 -	-	-	-		NC	49	85	264
SFBT DA 1/4 200720	TN0001100460	SFB20		32 -	2	2	3,800		NC	38	140	519
SFBT DA 1/12 280524	TN3022YIH65	SFB24		32 -	4	12	1,160		NC	342	1609	1599
<b>لاندور</b>												
LNDOR DA 1/32 80617	TN0007510035	LND17		32 -	-	-	-		NC	12	106	47
<b>التأمين</b>												
<b>تأمينات BNA</b>												
AMI DA 1/4 110817	TN0007680044	AMI17		32 -	-	-	-		NC	4	5	5
AMI DA27/35 241120	TN0007680051	AMI20		32 -	-	-	-		NC	18	129	263
<b>شركة أستري للتأمين وإعادة التأمين</b>												
AST DA 1/2 140817	TN0003000528	AST17		32 -	-	-	-		NC -	-	-	-
<b>الشركة التونسية للتأمين و إعادة -التأمين ستار</b>												
STAR DA 7/6 221225	TNI7FVNGCJ77	STAR5		32 -	-	-	-		NC	261	1831	125 171
<b>مصنعي السيارات والمعدات</b>												
<b>البطارية التونسية أسد</b>												
ASSDa1/9(01/07/05)	TN0007140031	ASSDA		32 -	-	-	-		NC -	-	-	-
ASSAD Da1/4 150609	TN0007140049	ASS09		32 -	-	-	-		NC -	-	-	-
ASS Da 1/10 020610	TN0007140056	ASS10		32 -	-	-	-		NC	2	8	6
ASS Da 1/22 200611	TN0007140064	ASS11		32 -	-	-	-		NC	2	14	4
ASS Da 1/23 010812	TN0007140072	ASS12		32 -	-	-	-		NC	5	20	4
<b>الشركة التونسية لصناعات الإطارات المطاطية</b>												
STIP Da1/10 0703	TN0005030028	STIP3		32 -	-	-	-		NC -	-	-	-
<b>البنوك</b>												
<b>بنك الأمان</b>												
AB Da 26 3/37	TN0003400108	AB26		32 -	-	-	-		NC -	-	-	-
AB Da 29 3/40	TN0003400116	AB29		32 -	-	-	-		NC -	-	-	-
AB Da 34 2/59	TN0003400157	AB34		32 -	-	-	-		NC -	-	-	-
AB Da 1/27	TN0003400207	ABA38		32 -	-	-	-		NC	6	43	184
ABDA 1/14 11122007	TN0003400272	ABDA7		32 -	-	-	-		NC -	-	-	-
AB Da 3/37 281209	TN0003400371	ABDA9		32 -	-	-	-		NC -	-	-	-
AB Da 1/10 110613	TN0003400454	AB13		32 -	-	-	-		NC	1	1	9
AB DA 1/24 01082016	TN0003400512	AB16		32 -	-	-	-		NC	16	66	215
AB DA 1/25 300617	TN0003400579	AB17		32 -	-	-	-		NC	4	12	125
AB DA 1/7 12102023	TNMY01P21QP7	AB23		32 -	-	-	-		NC	9	14	266
AB DA 2/13 281024	TN66JFM5A518	AB24		32 -	4	9	83	9,180	NC	130	515	4247
<b>البنك العربي لتونس</b>												
ATBDA 1/7 09/11/05	TN0003600434	ATBDA		32 -	-	-	-		NC -	-	-	-
ATB Da 1/10 151208	TN0003600517	ATB08		32 -	-	-	-		NC -	-	-	-
ATB Da 1/16 161210	TN0003600616	ATB10		32 -	-	-	-		NC	6	45	10
<b>التجاري بنك</b>												
TJARI - (Da)	TN0001600162	TJADA		32 -	-	-	-		NC	2	15	89
TJARI - Da39	TN0001600261	TJA39		32 -	-	-	-		NC -	-	-	-
TJARIDA 1/40 250518	TN0001600501	TJA18		32 -	-	-	-		NC	41	1031	6244
TJARIDA 4/21 300425	TN823JXM7T75	TJA25		32 -	-	-	-		NC	422	2440	31 170
<b>البنك التونسي</b>												
BQ DE TSIE - Da	TN0002200103	BTDA		32 -	-	-	-		NC	1	8	38
Bt Da 3/10 170599	TN0002200210	BT149		32 -	-	-	-		NC	3	9	127
BTDA 1/7(3/12/01)	TN0002200251	BT154		32 -	-	-	-		NC	3	11	67
BT Da 1/2 23052006	TN0002200319	BTDA6		32 -	-	-	-		NC	1	1	15

BT Da 1/2 10/06/09	TN0002200327	BTDa9	32	-	-	-	-	NC	3	11	45
BT Da 1/3 280613	TN0002200335	BT13	32	-	-	-	-	NC	11	64	55
BT DA 1/5 03062016	TN0002200343	BT16	32	-	-	-	-	NC	9	15	32
BT DA 1/4 04052018	TN0002200350	BT18	32	-	2	2	4	1,750	17	28	62
BT DA 1/5 10052022	TNYHLWKDE9D7	BT22	32	-	3	5	7	1,380	48	94	118
<b>بنك تونس العربي الدولي</b>											
BIAT Da32 4/60	TN0001800465	BIA32	32	-	-	-	-	NC	-	-	-
BIAT Da36 1/24	TN0001800507	BIA36	32	-	-	-	-	NC	3	7	6
BIAT DA 1/20 290620	TN0001800622	BIA20	32	-	5	16	117	7,300	44	213	1570
BIAT DA 1/7 291124	TNK63RI7BF70	BIA24	32	-	5	8	154	19,190	322	786	14,882
<b>البنك الوطني الفلحي</b>											
BNA Da 1/10 040509	TN0003100633	BNA09	32	-	-	-	-	NC	5	8	14
BNA DA 1/10 200618	TN0003100740	BNA18	32	-	-	-	-	NC	25	78	109
BNA DA 1/55 150419	TN0003100815	BNA19	32	-	-	-	-	NC	33	627	99
<b>بنك الإسكان</b>											
BQ HABITAT (Da)	TN0001900612	BHDA	32	-	-	-	-	NC	-	-	-
BH Da 1/20 150999	TN0001900679	BH12	32	-	-	-	-	NC	-	-	-
BH Da1/25 14022000	TN0001900711	BH14	32	-	-	-	-	NC	-	-	-
BHDA 1/15 28052007	TN0001900778	BHDA7	32	-	-	-	-	NC	1	2	3
BH DA 1/3 270715	TN0001900901	BH15	32	-	-	-	-	NC	5	8	38
BH DA 1/5 171117	TN0001900992	BH17	32	-	-	-	-	NC	6	11	23
<b>الإتحاد البنكي للتجارة والصناعة</b>											
UBCI Da 1/6 010900	TN0002400570	UBC00	32	-	-	-	-	NC	3	3	48
UBCI Da 3/7 010704	TN0002400646	UBC04	32	-	-	-	-	NC	1	1	34
UBCI Da 1/2 150710	TN0002400653	UBC 10	32	-	-	-	-	NC	2	2	45
UBCI Da8/33 141013	TN0002400695	UBC 13	32	-	-	-	-	NC	27	256	2228
<b>الوفاق الدولي للبنوك</b>											
WIFAK DA1/2 121015	TN0007200132	WIF15	32	-	-	-	-	NC	3	3	6
<b>بنايات ومواد البناء</b>											
<b>مصنع الورق الخشي بالجنوب</b>											
MPBS DA1/10 070717	TN0007620032	MPB17	32	-	-	-	-	NC	3	10	10
MPBS DA1/20 050718	TN0007620040	MPB18	32	-	-	-	-	NC	5	37	16
MPBS DA1/10 100719	TN0007620057	MPB19	32	-	-	-	-	NC	4	11	9
MPBS DA1/17 100820	TN0007620065	MPB20	32	-	-	-	-	NC	16	44	18
<b>قرطاج للإسمنت</b>											
CC Da 1/52 201210	TN0007400039	CC10	32	-	-	-	-	NC	5	31	-
<b>السكي</b>											
SOKNA Da1/5 020712	TN0007210032	SOK12	32	-	-	-	-	NC	-	-	-
SOKNA Da2/5 010714	TN0007210040	SOK14	32	-	-	-	-	NC	4	9	13
<b>الشركة العقارية وللمساهمات</b>											
SIMPAR Da 1/5	TN0004000089	SIM01	32	-	-	-	-	NC	-	-	-
SIMPA Da1/6 010708	TN0004000105	SIM08	32	-	-	-	-	NC	1	4	38
SIMPA Da1/7 010710	TN0004000121	SIM10	32	-	-	-	-	NC	-	-	-
SIMPA Da1/8 020712	TN0004000147	SIM12	32	-	-	-	-	NC	1	1	5
SIMPA DA2/9 010714	TN0004000154	SIM14	32	-	-	-	-	NC	2	8	64
<b>الشركة العقارية التونسية السعودية</b>											
SITSDa1/9 28/03/07	TN0007180037	SITDA	32	-	-	-	-	NC	1	14	5
<b>الشركة العصرية للخزف</b>											
SOMOC Da 1/7 0803	TN0006780027	SOMC3	32	-	-	-	-	NC	-	-	-
SOMOC Da 1/10 0708	TN0006780043	SOMC8	32	-	-	-	-	NC	-	-	-
SOMOC Da 1/20 2007	TN0006780050	SOMC9	32	-	-	-	-	NC	-	-	-
SOMC Da1/10 261211	TN0006780068	SOM11	32	-	-	-	-	NC	-	-	-
SOMC Da1/45 211212	TN0006780076	SOM12	32	-	-	-	-	NC	5	65	1
SOMC Da2/35 231213	TN0006780084	SOM13	32	-	-	-	-	NC	8	62	1
SOMC DA3/37 250814	TN0006780092	SOM14	32	-	-	-	-	NC	11	74	1
SOM DA 1/23 201015	TN0006780100	SOM15	32	-	-	-	-	NC	3	14	-
<b>مواد و خدمات صناعية</b>											
<b>مجمع وان تاك</b>											
OTH DA1/2 181121	TN7F9QE5NT90	OTH21	32	-	-	-	-	NC	10	32	134
<b>الشركة الصناعية للأجهزة و الآلات الكهربائية</b>											
SIAME Da5/11	TN0006590020	SIADA	32	-	-	-	-	NC	1	3	6
SIAME Da1/8	TN0006590087	SIAM1	32	-	-	-	-	NC	3	7	4
SIAM Da1/25 280704	TN0006590103	SIAO4	32	-	-	-	-	NC	3	7	1
SIAME Da1/10	TN0006590061	SIAM4	32	-	-	-	-	NC	3	5	2
SIAM DA 1/10 160721	TN0006590111	SIA21	32	-	-	-	-	NC	6	18	6
<b>الشركة التونسية للبلور</b>											
SOTUVER Da 1/24	TN0006560023	STVDA	32	-	-	-	-	NC	-	-	-
STV Da 1/25 010700	TN0006560049	STV00	32	-	-	-	-	NC	-	-	-
SOTUVER Da 3/34	TN0006560064	STV01	32	-	-	-	-	NC	-	-	-
STV02 3/10 010102	TN0006560098	STV02	32	-	-	-	-	NC	-	-	-
STV Da10/31 160712	TN0006560148	STV12	32	-	-	-	-	NC	3	19	190
SOTUV Da1/7 180713	TN0006560155	STV13	32	-	-	-	-	NC	8	18	58
SOTUV DA3/41 10714	TN0006560189	STV14	32	-	-	-	-	NC	12	67	123
STV DA 3/40 200715	TN0006560197	STV15	32	-	-	-	-	NC	17	112	216
STV DA2/23 4122017	TN0006560221	STV17	32	-	-	-	-	NC	11	44	70
SOTUV DA7/32 91020	TN0006560247	STV20	32	-	7	146	724	4,960	93	857	2908
STV DA2/11 280722	TNX19LTW0F07	STV22	32	-	5	7	25	3,600	174	1049	2694
<b>القطاع الكيميائي</b>											

AIR LIQ Da1/4 0999	TN0002300366	ALQ0A	32	-	-	-	-	NC	1	1	220
AIR LIQ Da1/6 0601	TN0002300374	ALQ01	32	-	-	-	-	NC	-	-	
ALQ Da1/6 (160902)	TN0002300390	ALQ02	32	-	-	-	-	NC	4	5	425
AIR LIQ Da1/8 0903	TN0002300408	ALQ03	32	-	-	-	-	NC	4	8	480
ALQ Da1/10 7/09/04	TN0002300416	ALQ04	32	-	-	-	-	NC	6	12	455
ALQDa1/12 06/09/05	TN0002300424	ALQ05	32	-	-	-	-	NC	2	3	129
ALQ Da1/12 070906	TN0002300432	ALQ06	32	-	-	-	-	NC	3	5	173
ALQ Da 1/12 0907	TN0002300440	ALQ07	32	-	-	-	-	NC	5	7	234
AL Da 1/11 030908	TN0002300457	ALQ08	32	-	-	-	-	NC	5	8	225
AL Da 1/12 030909	TN0002300465	ALQ09	32	-	-	-	-	NC	6	13	327
ALQ Da 1/11 060910	TN0002300473	ALQ10	32	-	-	-	-	NC	3	8	209
ALQ Da 1/11 050911	TN0002300481	ALQ11	32	-	-	-	-	NC	5	12	316
ALQ Da 1/15 030912	TN0002300499	ALQ12	32	-	-	-	-	NC	2	7	133
ALQ Da 1/11 020913	TN0002300507	ALQ13	32	-	-	-	-	NC	1	1	26
ALQ DA 1/12 150914	TN0002300515	ALQ14	32	-	-	-	-	NC	4	14	256
ALQ DA 1/25 070915	TN0002300523	ALQ15	32	-	-	-	-	NC	5	20	178
ALQ DA 1/28 050916	TN0002300531	ALQ16	32	-	-	-	-	NC	9	37	256
ALQ DA 1/31 250917	TN0002300549	ALQ17	32	-	-	-	-	NC	5	16	96
ALQ DA 1/30 161018	TN0002300556	ALQ18	32	-	-	-	-	NC	6	32	203
ALQ DA 1/16 160919	TN0002300564	ALQ19	32	-	-	-	-	NC	1	13	173
ALQ DA 1/45 201120	TN0002300572	ALQ20	32	-	-	-	-	NC	4	23	86

#### الكيمياء

ALKIM Da	TN0003800711	ALKDA	32	-	-	-	-	NC	-	-	
ALKIM Da 04	TN0003800729	ALK04	32	-	-	-	-	NC	3	4	6
ALK Da 1/10 240603	TN0003800737	ALK03	32	-	-	-	-	NC	3	8	10
ALKNSLIB1/4j010123	TNPIK 1R13738	ALK24	32	-	-	-	-	NC	-	-	

#### التوزيع

<b>الشبكة التونسية للسيارات والخدمات</b>											
ARTES Da1/4 230712	TN0007300023	ART12	32	-	-	-	-	NC	-	-	
ARTES Da1/5 040313	TN0007300031	ART13	32	-	-	-	-	NC	-	-	
<b>سيّكار</b>											
CITY DA1/3 230919	TN0007550023	CTY19	32	-	-	-	-	NC	9	12	91
<b>SMART TUNISIE</b>											
SMART DA 1/5 070623	TN7IDY8X6058	SMT23	32	-	-	-	-	NC	31	65	247
SMART DA 1/6 111124	TN7PHUMS9GW2	SMT24	32	-	2	6	26	4,380	51	147	448

<b>شركة المغازة العامة</b>											
MAG GEN Da 1/2	TN0006440028	MGDA4	32	-	-	-	-	NC	-	-	
<b>شركة مونيوري</b>											
MONOPRIX Da	TN0001000116	MNPDA	32	-	-	-	-	NC	2	5	12
MNP Da 1/2 100611	TN0001000124	MNP11	32	-	-	-	-	NC	3	3	17
MNP Da 1/5 040612	TN0001000132	MNP12	32	-	-	-	-	NC	-	-	
MNP Da 1/5 160615	TN0001000140	MNP15	32	-	-	-	-	NC	18	24	28

<b>الشركة التونسية للسواق الجملة</b>											
MGR Da1/3 050710	TN0006580021	MGR10	32	-	-	-	-	NC	-	-	
MGR DA 1/10 201217	TN0006580039	MGR17	32	-	-	-	-	NC	-	-	

<b>المواد الأساسية</b>											
<b>تونس لمجنّبات الألمنيوم</b>											
Da TPR 11/149 2006	TN0007270036	TPR08	32	-	-	-	-	NC	-	-	
TPR Da 1/8 200509	TN0007270044	TPR09	32	-	-	-	-	NC	-	-	
TPR Da 1/36 250510	TN0007270051	TPR10	32	-	-	-	-	NC	1	3	2
TPR Da 5/37 150611	TN0007270069	TPR11	32	-	-	-	-	NC	2	12	27
TPR Da 1/21 250612	TN0007270077	TPR12	32	-	-	-	-	NC	6	46	14
TPR Da 1/44 250613	TN0007270085	TPR13	32	-	-	-	-	NC	15	139	34
TPR DA 1/9 260716	TN0007270093	TPR16	32	-	-	-	-	NC	6	14	12

<b>البترول والغاز</b>											
<b>شركة النقل بواسطة الأنابيب</b>											
STPIL Da1/10 0703	TN0006660021	SPL3	32	-	-	-	-	NC	5	13	44
STPILDA0807 1/10	TN0006660039	SPL7	32	-	-	-	-	NC	-	-	
STPIL Da1/25301208	TN0006660047	SPL8	32	-	-	-	-	NC	14	115	132
STPIL Da1/20 Q2712	TN0006660054	SPL12	32	-	-	-	-	NC	9	41	58
STPIL Da1/33 01713	TN0006660062	SPL13	32	-	-	-	-	NC	20	186	170
STPIL DA 1/17 20614	TN0006660070	SPL14	32	-	-	-	-	NC	23	93	155
STPL DA 1/32 180615	TN0006660088	SPL15	32	-	-	-	-	NC	28	300	256
STPIL DA 1/39 01716	TN0006660096	SPL16	32	-	-	-	-	NC	18	187	139
STPILDA 1/56 300617	TN0006660104	SPL17	32	-	-	-	-	NC	27	368	161
STPILDA 1/39 290618	TN0006660112	SPL18	32	-	-	-	-	NC	37	445	278

<b>التجهيزات المنزلية والمواد الصحية</b>											
<b>أوروسيكل</b>											
ECYCL DA 1/2 010616	TN0007570021	ECY16	32	-	-	-	-	NC	2	2	18
ECYC DA 1/10 010719	TN0007570039	ECY19	32	-	-	-	-	NC	8	12	14
ECYC DA 1/10 040822	TNUTSNMT2ET9	ECY22	32	-	-	-	-	NC	39	88	102
<b>شركة مشغل الأثاث</b>											
SAM DA 1/10 280717	TN0007740020	SAM17	32	-	-	-	-	NC	3	5	4
SAM DA 1/5 300920	TN0007740038	SAM20	32	-	-	-	-	NC	1	1	1
SAM DA 8/85 241125	TNLPW5AW8TJ4	SAM25	32	-	-	-	-	NC	164	4392	1753
<b>شركة بيع المتوجّات الصحية</b>											
SAH DA 1/7 050814	TN0007610025	SAH14	32	-	-	-	-	NC	10	17	58
SAH DA 1/20 050914	TN0007610033	SAH42	32	-	-	-	-	NC	9	32	36
SAH Da 1/5 230615	TN0007610041	SAH15	32	-	-	-	-	NC	1	1	5

SAH DA 1/14 250117	TN0007610058	SAH17	32	-	-	-	-	NC	5	12	16
SAH DA 1/17 070717	TN0007610066	SAH72	32	-	-	-	-	NC	8	29	29
SAH DA 1/14 131217	TN0007610074	SAH73	32	-	-	-	-	NC	1	1	2
SAH DA 1/14 010818	TN0007610082	SAH18	32	-	-	-	-	NC	14	78	101
SAH DA 1/18 031218	TN0007610090	SAH82	32	-	-	-	-	NC	21	149	154
SAH DA1/4 22082022	TNZTIVM7NY78	SAH22	32	-	-	-	-	NC	124	583	1742
SAH DA 1/35 010823	TNG73XSR2T07	SAH23	32	-	2	28	13	0,450	323	3821	1404
<b>نيو بودي لابن</b>											
NBL Da1/45 161213	TN0007540032	NBL13	32	-	-	-	-	NC	17	206	23
NBL DA 1/10 280717	TN0007540040	NBL17	32	-	-	-	-	NC	7	13	6
<b>أوفيس بلاست</b>											
PLAST DA1/4 161216	TN0007700032	PLS16	32	-	-	-	-	NC	6	10	3
PLA DA3/100 231020	TN0007700065	PLA20	32	-	-	-	-	NC	12	428	7
PLA DA7/103 190721	TN0007700081	PLA21	32	-	-	-	-	NC	18	1283	69
PLAST DA1/5 190722	TN2H8I4G16F8	PLA22	32	-	-	-	-	NC	14	341	27
<b>الضحة</b>											
<b>مخابر يونيماد</b>											
UMED D76/509 26716	TN0007720022	UMD16	32	-	-	-	-	NC	7	115	186
UMD DA11/117 40817	TN0007720030	UMD17	32	-	-	-	-	NC	22	6770	3566
<b>الخدمات المالية</b>											
<b>شركة الإيجار العربية لتونس</b>											
ATL Da 1/5 290808	TN0004700266	ATL08	32	-	-	-	-	NC	2	4	8
ATL Da 2/17 261112	TN0004700472	ATL12	32	-	-	-	-	NC	8	44	44
<b>التجاري للإيجار المالي</b>											
ATTIJARI LS ROMPU	TN0006610141	TJLR	32	-	-	-	-	NC	-	-	-
TJL DA 3/17 210717	TN0006610448	TJL17	32	-	-	-	-	NC	17	428	2410
<b>ايجار BH</b>											
ML DA 1/4 250515	TN0006720072	ML15	32	-	-	-	-	NC	8	8	5
<b>الشركة الدولية للإيجار المالي</b>											
CIL DA 2007 1/4	TN0004201042	CIL07	32	-	-	-	-	NC	-	-	-
CIL Da 1/5 301208	TN0004201117	CIL08	32	-	-	-	-	NC	-	-	-
CIL Da 1/3 110610	TN0004201216	CIL10	32	-	-	-	-	NC	3	5	101
CIL Da 1/4 030611	TN0004201281	CIL11	32	-	-	-	-	NC	1	1	6
CIL DA2/5 15052023	TNEDEJK4P2R7	CIL23	32	-	-	-	-	NC	1	1	5
<b>ديعل للإيجار المالي</b>											
HL DA 1/10 180817	TN0007310378	HL17	32	-	-	-	-	NC	-	-	-
HL DA37/100 090720	TN0007310519	HL20	32	-	-	-	-	NC	13	267	619
<b>شركة الإستثمار و التنمية الصناعية والسياحة</b>											
SPDIT Da 1/24 3512	TN0001400720	SPD12	32	-	-	-	-	NC	4	28	18
<b>الشركة التونسية للبيجار المالي والفيكتور بلج</b>											
TUN. LEAS. (Da 10)	TN0002100915	TLSDA	32	-	-	-	-	NC	-	-	-
TLS Da 1/4	TN0002100956	TLD01	32	-	-	-	-	NC	-	-	-
TLS Da 1/5(021202)	TN0002100980	TLS02	32	-	-	-	-	NC	-	-	-
TLS Da 1/6(181203)	TN0002101012	TLS03	32	-	-	-	-	NC	-	-	-
TLS Da 1/7(061204)	TN0002101061	TLS04	32	-	-	-	-	NC	-	-	-
TLS Da1/55(010307)	TN0002101152	TLS07	32	-	-	-	-	NC	-	-	-
TLS Da 1/56 030308	TN0002101210	TLS08	32	-	-	-	-	NC	3	81	77
TLS Da 1/57 020309	TN0002101319	TLS09	32	-	-	-	-	NC	3	22	14
TLS Da 1/68 301209	TN0002101392	TLS92	32	-	-	-	-	NC	8	64	34
TLS Da 1/69 010210	TN0002101400	TLS10	32	-	-	-	-	NC	11	91	45
TLS Da 3/80 010213	TN0002101590	TLS13	32	-	-	-	-	NC	21	240	345
TL DA3/83 10022014	TN0002101749	TLS14	32	-	-	-	-	NC	31	466	637
TL DA2/43 02022015	TN0002101814	TLS15	32	-	-	-	-	NC	18	152	262
TLS DA1/23 010719	TN0002102044	TLS19	32	-	-	-	-	NC	33	211	342
<b>قطاع التكنولوجيا</b>											
<b>تليات القابضة</b>											
TLN DA 1/10 010719	TN0007440035	TLN19	32	-	-	-	-	NC	8	28	23
<b>التصالات</b>											
<b>الشركة التونسية للمقاولات السلكية واللاسلكية</b>											
SOTETEL Da1/6	TN0006530059	SOT01	32	-	-	-	-	NC	1	2	4
SOT Da 1/5 010102	TN0006530067	SOT02	32	-	-	-	-	NC	-	-	-
SOT Da 1/5 010703	TN0006530075	SOT03	32	-	-	-	-	NC	-	-	-
SOT Da 1/10 150704	TN0006530083	SOT04	32	-	-	-	-	NC	-	-	-
SOT Da1/22 010906	TN0006530091	SOT06	32	-	-	-	-	NC	1	7	2
<b>الترفيه</b>											
<b>الخطوط التونسية</b>											
TUNISAIR - Da 01	TN0001200419	TAIDA	32	-	-	-	-	NC	-	-	-
TUNISAIR - Da 04	TN0001200468	TAI04	32	-	-	-	-	NC	1	6	-
TAIR Da1/10 010799	TN0001200476	TAI99	32	-	-	-	-	NC	-	-	-
TAIR Da1/10 030700	TN0001200492	TAI00	32	-	-	-	-	NC	1	3	-
TUNISAIR Da 1/10	TN0001200518	TAI01	32	-	-	-	-	NC	2	32	1
TAIR Da1/22 310806	TN0001200534	TAI06	32	-	-	-	-	NC	4	46	1
TAIR Da 1/5 010908	TN0001200542	TAI08	32	-	-	-	-	NC	7	31	1
TAIR Da1/11 170709	TN0001200567	TAI09	32	-	-	-	-	NC	6	16	-
<b>حصّة اليوم</b>					43	245	1188		3945	36713	219729

# Instruments – Obligations

## سند مصدر من الدولة

حصة تداول 28/04/2026											سنة 2026			
الشركة	رمز ISIN	رمز الورقة المالية	القسم	وحدة التداول	الصفقات	الكمية	حجم التداول بالدينار	سعر الاقفال	التغير اليومي	مؤشر	الافتتاح	الصفقات	الكمية	حجم التداول بالدينار
BTA 6.3% Oct 2026	TN0008000580	B1026		21 %	--	--	--	98,000	0,00%	NC	98,000	--	--	--
BTA6.7% Avril 2028	TN0008000606	B0428		21 %	--	--	--	93,100	0,00%	NC	93,100	--	--	--
BTA 7,5% Juil 2032	TN0008000663	B0732		21 %	--	--	--	97,000	0,00%	NC	97,000	--	--	--
BTA 7% Juil 2028	TN0008000697	B0728		21 %	--	--	--	90,500	0,00%	NC	90,500	--	--	--
BTA 7,2% Fev 2027	TN0008000721	B0227		21 %	--	--	--	99,250	0,00%	NC	97,590	12	9200	9660687
BTA 7,4% Fev 2030	TN0008000739	B0230		21 %	--	--	--	95,560	0,00%	NC	93,450	8	544	525748
BTA 7,2% Mai 2027	TN0008000747	B0527		21 %	--	--	--	99,030	0,00%	NC	96,510	7	409	429343
BTA 8% Nov 2030	TN0008000762	B1130		21 %	--	--	--	97,000	0,00%	NC	97,000	--	--	--
BTA 7,3% Dec 2027	TN0008000770	B1227		21 %	--	--	--	91,050	0,00%	NC	91,050	--	--	--
BTA 7,5% Janv 2028	TN0008000796	B0128		21 %	--	--	--	100,000	0,00%	NC	100,000	--	--	--
BTA 8% Mars 2033	TN0008000804	B0333		21 %	--	--	--	100,000	0,00%	NC	100,000	--	--	--
BTA 6,6% Mars 2027	TN0008000655	B0327		21 %	--	--	--	98,000	0,00%	NC	97,100	1	158	163697
BTA 7,5% Dec 2028	TN0008000812	B1228		21 %	--	--	--	94,720	0,00%	NC	94,720	--	--	--
E NAT 2021 8,80% B	TN0008000838	NB26		21 %	--	--	--	100,310	0,00%	NC	100,000	2	65000	6938348
E NAT 2021 8,90% C	TN0008000846	NC28		21 %	--	--	--	93,000	0,00%	NC	93,000	--	--	--
ENAT2021 8,70%A PP	TN0008000820	NA26		21 %	--	--	--	100,310	0,00%	NC	97,500	3	157435	840802
ENAT2 2021 8,80% B	TN0008000895	NB226		21 %	--	--	--	100,000	0,00%	NC	100,000	--	--	--
ENAT2 2021 8,90% C	TN0008000903	NC228		21 %	--	--	--	95,000	0,00%	NC	95,000	1	6	5957
ENAT2 HASSAN21 APP	TN0008000853	NH226		21 %	--	--	--	100,000	0,00%	NC	100,000	--	--	--
ENAT22021 8,70%APP	TN0008000887	NA226		21 %	--	--	--	100,410	0,00%	NC	97,000	2	2200	11614
ENAT3 2021 8,80% B	TNY206UGUZ33	NB3F6		21 %	--	--	--	100,000	0,00%	NC	94,500	2	4050	417386
ENAT3 2021 8,90% C	TN3QL5M1QLW6	NC3F8		21 %	--	--	--	100,000	0,00%	NC	100,000	--	--	--
ENAT3 HASSAN2021 B	TNV5DML2VYJ5	NH336		21 %	--	--	--	100,000	0,00%	NC	100,000	--	--	--
ENAT3 HASSAN2021 C	TNJQ3VIAM1R9	NH338		21 %	--	--	--	100,000	0,00%	NC	100,000	--	--	--
ENAT32021 8,70%APP	TNZBXQU5RZ91	NA3F6		21 %	--	--	--	95,000	0,00%	NC	97,000	6	2208	11147
ENT32021T+2,45%APP	TNSUXW7EBUQ0	NA3V6		21 %	--	--	--	95,000	0,00%	NC	95,000	--	--	--
ENAT3 HASSAN21 APP	TNESI87AYZT5	NHA36		21 %	--	--	--	100,000	0,00%	NC	100,000	--	--	--
ENAT32021 T+2,55%B	TN5QH2ZBT348	NB3V6		21 %	--	--	--	100,000	0,00%	NC	100,000	--	--	--
ENAT32021 T+2,65%C	TNJP2LP1CVE1	NC3V8		21 %	--	--	--	100,000	0,00%	NC	100,000	--	--	--
ENAT1 2022 A 8,80%	TNPSLOPEJVO7	NAF27		21 %	--	--	--	95,000	0,00%	NC	95,000	24	13992	145965
ENAT1 2022 B 8,90%	TNHG2VXQ3BG0	NBF29		21 %	--	--	--	98,000	0,00%	NC	100,000	3	52	4000
ENAT1 2022 C 9,10%	TN5XXZ2454U2	NCF32		21 %	--	--	--	100,000	0,00%	NC	100,000	--	--	--
ENAT1 2022A T+2,4%	TNLEGOBCKWX3	NAV27		21 %	--	--	--	100,000	0,00%	NC	92,500	1	1170	12714
ENAT1 2022B T+2,5%	TN00U20VQY55	NBV29		21 %	--	--	--	100,000	0,00%	NC	100,000	--	--	--
ENAT1 2022CT+2,65%	TNQHMI7RIBR5	NCV32		21 %	--	--	--	100,000	0,00%	NC	100,000	--	--	--
ENAT1 HASSAN2022 A	TNCDR74CL701	NHA27		21 %	--	--	--	100,000	0,00%	NC	100,000	--	--	--
ENAT1 HASSAN2022 B	TNBHB9XIP394	NH229		21 %	--	--	--	100,000	0,00%	NC	100,000	--	--	--
ENAT1 HASSAN2022 C	TNW1CNSIM5T4	NHC32		21 %	--	--	--	100,000	0,00%	NC	100,000	--	--	--
ENAT2 2022 9,35% B	TNQVHB5WZ2K2	NB2F9		21 %	--	--	--	97,100	0,00%	NC	101,750	1	100	8250
ENAT2 2022 9,60% C	TNI9E02MTU05	NC2F2		21 %	--	--	--	100,700	0,00%	NC	100,700	--	--	--
ENAT2 2022T+2,40%C	TN11TIB0EPV4	NC2V2		21 %	--	--	--	100,000	0,00%	NC	100,000	--	--	--
ENAT2 HASSAN2022 B	TNU9AUB15T16	NH2B9		21 %	--	--	--	100,000	0,00%	NC	100,000	--	--	--
ENAT2 HASSAN2022 C	TN714WHHNWN4	NH2C2		21 %	--	--	--	100,000	0,00%	NC	100,000	--	--	--
ENAT2 HASSAN22 APP	TNM460WVVRP06	NH2A7		21 %	--	--	--	65,000	0,00%	NC	65,000	--	--	--
ENAT22022 9,25%APP	TNJ1M1ZAWYG5	NA2F7		21 %	--	--	--	97,000	0,00%	NC	99,000	4	23155	246822
ENAT22022 T+2,2% B	TNFOOWIRG8H7	NB2V9		21 %	--	--	--	100,000	0,00%	NC	100,000	--	--	--
ENT2 22 T+2,15%APP	TNQCK0BPZ5A4	NA2V7		21 %	--	--	--	100,000	0,00%	NC	100,000	1	1500	15830
ENAT3 2022 9,35% B	TNIRGVSC8DE36	NB3F9		21 %	--	--	--	100,170	0,00%	NC	100,170	--	--	--
ENAT3 2022 9,60% C	TN4A4WPDZOC1	NC3F2		21 %	--	--	--	100,000	0,00%	NC	100,000	--	--	--
ENAT3 2022T+2,40%C	TNI2090I5G66	NC3V2		21 %	--	--	--	100,000	0,00%	NC	100,000	--	--	--
ENAT32022 9,25%APP	TNXNSU5ILBI2	NA3F7		21 %	--	--	--	98,000	0,00%	NC	93,000	3	2965	29817
ENAT32022 T+2,2% B	TNOJNGPVVH38	NB3V9		21 %	--	--	--	100,000	0,00%	NC	100,000	--	--	--
ENT3 22 T+2,15%APP	TNWL10DSWXX1	NA3V7		21 %	--	--	--	99,000	0,00%	NC	99,000	--	--	--
BTA 8,8% Sept 2032	TNJL4N1SD7B2	B0932		21 %	--	--	--	100,000	0,00%	NC	100,000	--	--	--
ENAT4 2022 9,4% B	TNWRCVSYL730	NB4F9		21 %	--	--	--	100,000	0,00%	NC	96,000	1	99	8179
ENAT4 2022 9,60% C	TNEFT8MXYZ3	NC4F2		21 %	--	--	--	100,000	0,00%	NC	100,000	--	--	--
ENAT4 2022T+2,25%C	TNVFSFLG1FH4	NC4V2		21 %	--	--	--	100,000	0,00%	NC	100,000	--	--	--
ENAT4 HASSAN2022 C	TNQR5G236GA1	NH4C2		21 %	--	--	--	100,000	0,00%	NC	100,000	--	--	--
ENAT42022 9,35%APP	TNOAYHSVTHY1	NA4F7		21 %	--	--	--	99,000	0,00%	NC	99,000	3	6201	63723
ENAT42022T+2,05% B	TN7PM93UZP50	NB4V9		21 %	--	--	--	100,000	0,00%	NC	100,000	--	--	--
ENAT4HASSAN2022APP	TNA3G5IE2961	NH4A7		21 %	--	--	--	100,000	0,00%	NC	100,000	--	--	--
ENT4 2022 T+2% APP	TN2MVOGUK0A5	NA4V7		21 %	--	--	--	100,750	0,00%	NC	100,750	--	--	--
BTA 8% Janv 2029	TNHUVZNLATV4	B0129		21 %	--	--	--	100,000	0,00%	NC	100,000	--	--	--
ENAT1 2023 9,95% C	TNTE05CIW5	NCF33		21 %	--	--	--	99,000	0,00%	NC	99,000	--	--	--
ENAT1 2023 9,8% B	TNCGJF5TW027	NBF30		21 %	--	--	--	93,500	0,00%	NC	93,500	--	--	--
ENAT1 2023T+1,95%C	TNHZAONAPWF9	NCV33		21 %	--	--	--	100,620	0,00%	NC	100,620	--	--	--
ENAT1 HASSAN2023 B	TN36QBOXFK87	NH330		21 %	--	--	--	100,000	0,00%	NC	100,000	--	--	--
ENAT12023 9,75%APP	TN6DQ00JBLT7	NAF28		21 %	--	--	--	97,010	0,00%	NC	97,000	10	51877	567121

ENAT12023T+1,75% B	TN3C6DVEWM76	NBV30	21 %	-	-	-	100,000	0,00%	NC	100,000	-	-	-
ENAT1HASSAN2023APP	TNJ75UL9423	NHA28	21 %	-	-	-	100,000	0,00%	NC	100,000	-	-	-
ENT12023T+1,7% APP	TNBYTZTD1920	NAV28	21 %	-	-	-	100,000	0,00%	NC	91,000	1	3926	39614
ENAT2 2023 9,8% B	TNCR2TMAK1K8	NB2F0	21 %	-	-	-	99,000	0,00%	NC	99,000	-	-	-
ENAT2 2023 9,95% C	TNNZ2M9ZHIT3	NC2F3	21 %	-	-	-	97,000	0,00%	NC	97,000	-	-	-
ENAT2 2023T+1,95% C	TNDRFUSQRGB4	NC2V3	21 %	-	-	-	100,000	0,00%	NC	100,000	-	-	-
ENAT2 HASSAN23 APP	TNS70RLC1A97	NH2A8	21 %	-	-	-	63,000	0,00%	NC	70,000	2	449	2829
ENAT22023 9,75%APP	TNNI3UPDY012	NA2FB	21 %	-	2	1200	98,010	0,00%		99,010	47	25336	272134
ENAT22023T+1,75% B	TNNS0G7PX8W5	NB2V0	21 %	-	-	-	100,000	0,00%	NC	100,000	-	-	-
ENT22023T+1,7% APP	TNHOFRXHSG72	NA2V8	21 %	-	-	-	97,000	0,00%	NC	97,000	4	14657	157384
BTA 8,25% Juin2031	TNNO50ORH1F1	B0631	21 %	-	-	-	95,300	0,00%	NC	95,300	-	-	-
BTA 9,4% aout 2033	TNNU52JAB5F6	B0833	21 %	-	-	-	99,950	0,00%	NC	100,010	1	800	831328
BTA 9,5% aout 2035	TN19GXXADLDO	B0835	21 %	-	-	-	100,000	0,00%	NC	100,000	-	-	-
BTA 9% sept 2029	TNLRQIPOOJY4	B0929	21 %	-	-	-	99,100	0,00%	NC	98,700	2	430	438126
ENAT3 2023 9,8% B	TNV E955M6R90	NB3F0	21 %	-	-	-	100,000	0,00%	NC	100,000	-	-	-
ENAT3 2023 9,95% C	TNDSN3G1YQE9	NC3F3	21 %	-	-	-	100,000	0,00%	NC	100,000	-	-	-
ENAT3 2023T+1,95% C	TNOLAJZU8LX6	NC3V3	21 %	-	-	-	100,000	0,00%	NC	100,000	-	-	-
ENAT32023 9,75%APP	TNPECGNMPEV9	NA3FB	21 %	-	-	-	98,500	0,00%	NC	100,000	1	1000	10363
ENAT32023T+1,75% B	TNRS9CVT3S17	NB3V0	21 %	-	-	-	100,000	0,00%	NC	100,000	-	-	-
ENT32023T+1,7% APP	TNVI299YK4C1	NA3VB	21 %	-	-	-	97,500	0,00%	NC	97,500	-	-	-
ENAT4 2023 9,8% B	TNBII1M1JCEF3	NB4F0	21 %	-	-	-	101,700	0,00%	NC	100,000	1	70000	7192299
ENAT4 2023T+1,95% C	TN10K3CSR1G1	NC4V3	21 %	-	-	-	100,000	0,00%	NC	100,000	-	-	-
ENAT4 HASSAN2023 C	TNT8JDM5JP7	NH4C3	21 %	-	-	-	100,000	0,00%	NC	100,000	-	-	-
ENAT4 HASSAN23 APP	TNNS9SUDVGS5	NH4AB	21 %	-	-	-	100,000	0,00%	NC	100,000	-	-	-
ENAT42023 9,75%APP	TNGVARQJ07Y7	NA4FB	21 %	-	1	300	100,000	3,09%		96,000	3	1346	13590
ENAT42023 9,95% C	TNB5X0EKBF8	NC4F3	21 %	-	-	-	100,000	0,00%	NC	100,000	-	-	-
ENAT42023T+1,75% B	TNMCXPXLL1EE2	NB4V0	21 %	-	-	-	100,000	0,00%	NC	100,000	-	-	-
ENAT1 2024 9,8% B	TNUWXR58DVH5	NB3F1	21 %	-	-	-	101,300	0,00%	NC	101,300	-	-	-
ENAT1 2024 9,95% C	TNRLFZ5FIX29	NC3F4	21 %	-	-	-	100,000	0,00%	NC	100,000	-	-	-
ENAT1 2024T+1,95% C	TN85T11TIY25	NCV34	21 %	-	-	-	100,000	0,00%	NC	100,000	-	-	-
ENAT12024 9,75%APP	TNLI8MDN3K59	NAF29	21 %	-	-	-	99,000	0,00%	NC	100,000	12	11840	118353
ENAT12024T+1,75% B	TN2781ZB9E10	NBV31	21 %	-	-	-	100,000	0,00%	NC	100,000	-	-	-
ENAT1HASSAN2024 B	TNV0IKZMIIV2	NH831	21 %	-	-	-	100,000	0,00%	NC	100,000	-	-	-
ENAT1HASSAN2024APP	TNXBR1J056K2	NHA29	21 %	-	-	-	100,000	0,00%	NC	100,000	-	-	-
ENT12024T+1,7% APP	TNJ48E224391	NAV29	21 %	-	-	-	100,000	0,00%	NC	100,000	-	-	-
ENAT2 2024 9,8% B	TNXOK9990B08	NB2F1	21 %	-	-	-	101,300	0,00%	NC	101,300	-	-	-
ENAT2 2024 9,95% C	TN5W126K4E0	NC2F4	21 %	-	-	-	100,000	0,00%	NC	100,000	-	-	-
ENAT2 2024T+1,95% C	TN8KXKPKVQU2	NC2V4	21 %	-	-	-	100,000	0,00%	NC	100,000	-	-	-
ENAT22024 9,75%APP	TNGB6J5LAOW7	NA2F9	21 %	-	-	-	96,300	0,00%	NC	96,000	12	13310	139068
ENAT22024T+1,75% B	TNC6WBFURIQ8	NB2V1	21 %	-	-	-	100,000	0,00%	NC	100,000	-	-	-
ENAT2HASSAN2024 B	TNSTVM3VL445	NH2B1	21 %	-	-	-	100,000	0,00%	NC	100,000	-	-	-
ENAT2HASSAN24APP	TNNC5BCILRM3	NH2A9	21 %	-	-	-	100,000	0,00%	NC	100,000	-	-	-
ENT22024T+1,7% APP	TN2ZCQJFHV9	NA2V9	21 %	-	-	-	100,000	0,00%	NC	100,000	-	-	-
ENAT3 2024 9,8% B	TNFC807A98F4	NB3F1	21 %	-	-	-	101,540	0,00%	NC	101,540	-	-	-
ENAT3 2024 9,95% C	TNPDP0DY2398	NC3F4	21 %	-	-	-	100,000	0,00%	NC	100,000	-	-	-
ENAT3 2024T+1,95% C	TNLBC9INKV10	NC3V4	21 %	-	-	-	100,000	0,00%	NC	100,000	-	-	-
ENAT3 HASSAN2024 B	TNINM1L131F4	NH3B1	21 %	-	-	-	100,000	0,00%	NC	100,000	-	-	-
ENAT32024 9,75%APP	TNBDWIX8EYF6	NA3F9	21 %	-	-	-	98,000	0,00%	NC	94,500	2	2600	26241
ENAT32024T+1,75% B	TNA00T7V1X56	NB3V1	21 %	-	-	-	100,000	0,00%	NC	100,000	-	-	-
ENT32024T+1,7% APP	TNZ2FOAA1509	NA3V9	21 %	-	-	-	100,000	0,00%	NC	100,000	-	-	-
BTA 9,70% Oct 2027	TN9EGII9CQB2	B1027	21 %	-	-	-	101,830	0,00%	NC	100,000	2	100	105178
BTA 9,87% Oct 2031	TNOODT102PF5	B1031	21 %	-	-	-	100,000	0,00%	NC	100,000	-	-	-
BTA 9,80% Oct 2028	TN875F5T9RO3	B1028	21 %	-	-	-	100,000	0,00%	NC	100,000	-	-	-
ENAT4 2024 9,8% B	TN9092FJVKK8	NB4F1	21 %	-	-	-	101,400	0,00%	NC	101,400	-	-	-
ENAT4 2024 9,95% C	TNGCLJ57FYQ7	NC4F4	21 %	-	-	-	102,400	0,00%	NC	102,400	-	-	-
ENAT4 2024T+1,95% C	TNTPNCECEBC3	NC4V4	21 %	-	-	-	100,000	0,00%	NC	100,000	-	-	-
ENAT4 HASSAN2024 B	TNZQNJDKX2Y3	NH4B1	21 %	-	-	-	100,000	0,00%	NC	100,000	-	-	-
ENAT42024 9,75%APP	TN9CYRY77XT1	NA4F9	21 %	-	-	-	102,700	0,00%	NC	95,000	6	64400	676561
ENAT42024T+1,75% B	TN45VKDAPM79	NB4V1	21 %	-	-	-	100,000	0,00%	NC	100,000	-	-	-
ENT42024T+1,7% APP	TNSAWK5L94U9	NA4V9	21 %	-	-	-	100,000	0,00%	NC	100,000	-	-	-
BTA 9,89% Juin2033	TNI5BPOGW9F1	B0633	21 %	-	-	-	100,000	0,00%	NC	100,000	-	-	-
BTA 9,90% Dec 2034	TNXGTXAROH4	B1234	21 %	-	-	-	100,000	0,00%	NC	100,000	-	-	-
BTA 9,87% Janv2032	TNCYU1J413	B0132	21 %	-	-	-	104,350	0,00%	NC	101,310	3	700	723081
BTA 9,83% mars2034	TNV7HGOLTYL8	B0334	21 %	-	-	-	100,000	0,00%	NC	100,000	-	-	-
BTA 9,28% juin2028	TNLBK8A9Q440	B0628	21 %	-	-	-	100,000	0,00%	NC	100,000	-	-	-
BTA 9,49% juin2034	TNBF55WVBO32	B0634	21 %	-	-	-	100,000	0,00%	NC	100,000	-	-	-
BTA 9,37% juin2029	TNINC6SZ1UFM6	B0629	21 %	-	-	-	100,270	0,00%	NC	100,000	1	100	105687
BTA 9,45% juil2035	TNEHPA8HGPD7	B0735	21 %	-	-	-	100,000	0,00%	NC	100,000	-	-	-
BTA 9,31% juin2030	TNXS9NK4WGP1	B0630	21 %	-	-	-	101,760	0,00%	NC	100,730	5	700	748327
BTA 9,28% mars2029	TNS5NNTYOMW72	B0329	21 %	-	-	-	100,000	0,00%	NC	100,000	-	-	-
BTA 9,40% Dec 2035	TNQEVW1AZTU8	B1235	21 %	-	-	-	100,000	0,00%	NC	100,000	-	-	-
BTA 7,75% Mars2035	TNRZET64V1L9	B0335	21 %	-	-	-	100,000	0,00%	NC	100,000	-	-	-
BTA 7,75% Mars2036	TN673BVAIRO4	B0336	21 %	-	-	-	100,000	0,00%	NC	100,000	-	-	-
BTA 7,75% Mars2038	TNEF0249ZM68	B0338	21 %	-	-	-	100,000	0,00%	NC	100,000	-	-	-
BTA 7,50% Sept2034	TN7AELB464P3	B0934	21 %	-	-	-	100,000	0,00%	NC	100,000	-	-	-
BTA 8,45% Sept2030	TNGTIJFRR1B4	B0930	21 %	-	-	-	100,000	0,00%	NC	100,000	-	-	-
<b>حصة اليوم</b>				<b>3</b>	<b>1500</b>	<b>15985</b>					<b>200</b>	<b>554015</b>	<b>31707312</b>

## السندات الخاصة

حصة تداول 28/04/2026											سنة 2026			
القطاع/ الشركة الورقة المالية	رمز ISIN	رمز الورقة المالية	القسم	وحدة التداول	الصفقات	الكمية	حجم التداول بالدينار	سعر الاقفال	التغير اليومي	مؤشر	الافتتاح	الصفقات	الكمية	حجم التداول بالدينار
<b>BANQUES</b>														
<b>المؤسسة العربية المصرفية - تونس</b>														
ABCB0627 11,5%P7-2	TN0007780075	AC20B		21 %	--	--	--	100,000	0,00%	NC	100,000	--	--	--
<b>AMEN BANK</b>														
AB0528 7.0%AP20	TN0003400330	AB58B		21 %	--	--	--	100,000	0,00%	NC	100,000	--	--	--
ABSC0228 9,4%AP7-2	TN0003400678	AB53C		21 %	--	--	--	100,000	0,00%	NC	100,000	--	--	--
AB SA0428T+2.7P7-2	TN0003400686	AB51A		21 %	--	--	--	100,000	0,00%	NC	100,000	--	--	--
AB SBO431T+2.8AP10	TN0003400694	AB51B		21 %	--	--	--	100,000	0,00%	NC	100,000	--	--	--
ABSA 1028 10.05%AP5	TNDE9EH75A12	AB3AF		21 %	--	--	--	100,000	0,00%	NC	100,000	--	--	--
ABSA 1028T+2.15%AP5	TNLABPUGUB9C93	AB3AV		21 %	--	--	--	100,000	0,00%	NC	100,000	--	--	--
ABSC1030 10.2%P7-2	TN5PTKYMCD13	AB3CF		21 %	--	--	--	100,000	0,00%	NC	100,000	--	--	--
ABSC1030T+2.3%P7-2	TNTMJ1D45H4	AB3CV		21 %	--	--	--	100,000	0,00%	NC	100,000	--	--	--
ABSD1030 10.3%IF7	TN0GGAFA4RX47	AB3DF		21 %	--	--	--	100,000	0,00%	NC	100,000	--	--	--
ABSD1030 T+2.4%IF7	TNR3ZRJWC984	AB3DV		21 %	--	--	--	100,000	0,00%	NC	100,000	--	--	--
ABSA 1130T+1.65%AP5	TNQK7QIECB53	AB55A		21 %	--	--	--	100,000	0,00%	NC	100,000	2	35	3599
ABSB1132T+1.75P7-2	TNA3Z7AYXXX2	AB55B		21 %	--	--	--	100,000	0,00%	NC	100,000	1	30000	3070222
<b>ARAB TUNISIAN BANK</b>														
ATB0527T+1.75%AP20	TN0003600491	ATB7C		21 %	--	--	--	100,000	0,00%	NC	100,000	--	--	--
ATB0532T+2.0%AP25	TN0003600509	ATB7D		21 %	--	--	--	100,000	0,00%	NC	100,000	--	--	--
ATB0529 5.9%P20-5	TN0003600582	ATBB2		21 %	--	--	--	100,000	0,00%	NC	100,000	--	--	--
ATBSB0328T+2.1AP10	TN0003600657	ATBSB		21 %	--	--	--	100,000	0,00%	NC	100,000	--	--	--
<b>BANQUE DE TUNISIE ET DES EMIRATS</b>														
BTE0930 5.85%AP20	TN0001300607	BE10B		21 %	--	--	--	100,000	0,00%	NC	100,000	--	--	--
BTE0232 6.25%P20	TN0001300623	BE11F		21 %	--	--	--	100,000	0,00%	NC	100,000	--	--	--
BTEB0127 11,5%P7-2	TN0001300680	BE9BF		21 %	--	--	--	100,000	0,00%	NC	100,000	--	--	--
BTEB0127T+3,25P7-2	TN0001300698	BE9BV		21 %	--	--	--	100,000	0,00%	NC	100,000	--	--	--
<b>BANQUE INTERNATIONALE ARABE DE TUNISIE</b>														
BSA0627 8.75% P5PP	TN0592110G78	B22AF		21 %	--	--	--	100,000	0,00%	NC	100,000	--	--	--
BSA0627T+2.55%P5PP	TN2XZTDCR70	B22AV		21 %	--	--	--	100,000	0,00%	NC	100,000	--	--	--
BSB0627 8.75% P5	TNBLRFH96SL4	B22BF		21 %	--	--	--	100,130	0,00%	NC	100,130	--	--	--
BSB0627T+2.55% P5	TNUALDKV3B53	B22BV		21 %	--	--	--	100,000	0,00%	NC	100,000	--	--	--
BSC0627 9.15% IF5	TNODT4SXV9P9	B22CF		21 %	--	--	--	98,440	0,00%	NC	98,440	--	--	--
BSC0627T+2.95% IF5	TN9MG9SI38K0	B22CV		21 %	--	--	--	102,020	0,00%	NC	91,720	2	3280	362836
BSD0629 9.20% P7-2	TN8J8QFA4123	B22DF		21 %	--	--	--	100,000	0,00%	NC	100,000	--	--	--
BSD0629 T+3% P7-2	TNGOJL11IN67	B22DV		21 %	--	--	--	100,000	0,00%	NC	100,000	--	--	--
BSE0629 9.45% IF7	TNPZ2BZUFO23	B22EF		21 %	--	--	--	100,000	0,00%	NC	100,000	--	--	--
BSE0629T+3.25% IF7	TN4A0G1Z753	B22EV		21 %	--	--	--	100,000	0,00%	NC	100,000	--	--	--
BSF0632 9.60%P10-5	TNGQ611JKPR4	B22FF		21 %	--	--	--	100,000	0,00%	NC	100,000	--	--	--
BSF0632T+3.35P10-5	TNDIJUT047VF9	B22FV		21 %	--	--	--	100,180	0,00%	NC	100,180	--	--	--
BSG0632 9.70% IF10	TNFSFT39R800	B22GF		21 %	--	--	--	100,760	0,00%	NC	100,760	--	--	--
BSG0632T+3.45%IF10	TNHD4NKEWF69	B22GV		21 %	--	--	--	100,000	0,00%	NC	100,000	--	--	--
<b>البنك التونسي الكويتي</b>														
BTK0230 5.85%P20	TN0004620142	BTK9D		21 %	--	--	--	100,000	0,00%	NC	100,000	--	--	--
<b>BANQUE TUNISO KOWEITTIENNE</b>														
BTK0130 T+2.5% AP5	TN3Z8BRRN997	BTK24		21 %	--	--	--	100,000	0,00%	NC	100,000	--	--	--
<b>BH BANK</b>														
BH SC1028 9.1%P7-2	TNOPIDORGAE6	B521C		21 %	--	--	--	99,970	0,00%	NC	99,970	--	--	--
BHSA 1026T+2.55P5-1	TNSHBNXC1WC4	B521A		21 %	--	--	--	101,170	0,00%	NC	100,860	2	2877	76032
BHSB 1026T+2.7%INF5	TNIHW049ARG5	B521B		21 %	--	--	--	100,000	0,00%	NC	100,000	--	--	--
BHSD 1028T+2.9%P7-2	TNA4HARLAUJ5	B521D		21 %	--	--	--	100,000	0,00%	NC	100,000	--	--	--
<b>SOCIETE TUNISIENNE DE BANQUE</b>														
STB0528T+1.75%AP20	TN0002601003	STB8C		21 %	--	--	--	100,000	0,00%	NC	100,000	--	--	--
STB0533 T+2.0%AP25	TN0002601011	STB8D		21 %	--	--	--	100,000	0,00%	NC	100,000	--	--	--
STB SC1126 11%P7-2	TN0002601169	S91CF		21 %	--	--	--	100,150	0,00%	NC	100,150	--	--	--
STBSC1126T+2.8P7-2	TN0002601177	S91CV		21 %	--	--	--	100,000	0,00%	NC	100,000	--	--	--
STBSD1126 11,5%IF7	TN0002601185	S891D		21 %	--	--	--	100,000	0,00%	NC	100,000	--	--	--
STB SC0427 11%P7-2	TN0002601219	S20CF		21 %	--	--	--	100,150	0,00%	NC	100,150	--	--	--
STBSA0127 8.7% AP5	TNWQ50MZ65V8	S21AF		21 %	--	--	--	99,520	0,00%	NC	99,520	--	--	--
STBSA0127T+2.3%AP5	TN8X3GZLYOR8	S21AV		21 %	--	--	--	98,820	0,00%	NC	98,820	--	--	--
STBSB0127 8.95%IF5	TNTGLIP3KDL6	S21BF		21 %	--	--	--	100,000	0,00%	NC	100,000	--	--	--
STBSB0127T+2.55IF5	TN4JUMPL967X2	S21BV		21 %	--	--	--	100,000	0,00%	NC	100,000	--	--	--
STBSC0127 9.1% AP5	TNXFR5BNBPM9	S21CF		21 %	--	--	--	100,000	0,00%	NC	100,000	--	--	--
STBSC0127T+2.7%AP5	TN2MYCP047G7	S21CV		21 %	--	--	--	100,000	0,00%	NC	100,000	--	--	--
STBSD0127 9.35%IF5	TNL6Z2LXMEP5	S21DF		21 %	--	--	--	100,000	0,00%	NC	100,000	--	--	--
STBSE0127 8.7% AP5	TNOR77XCOAHO	S21EF		21 %	--	--	--	100,000	0,00%	NC	100,000	--	--	--
<b>UNION BANCAIRE POUR LE COMMERCE ET L INDUSTRIE</b>														
UBCIS1130 9.30%AP5	TNTWU2KQRW54	UB55A		21 %	--	--	--	100,000	0,00%	NC	100,000	2	600	61926
UBCIS1132 9.4%P7-2	TN8S8599B857	UB55C		21 %	--	--	--	100,000	0,00%	NC	100,000	--	--	--
UBCIS0131 9.10%AP5	TN4X28FG1HN5	UB52A		21 %	--	--	--	100,000	0,00%	NC	100,000	--	--	--
UBCIS0133 9.2%P7-2	TNATYLQMS1D3	UB52C		21 %	--	--	--	100,000	0,00%	NC	100,000	--	--	--
<b>UNION INTERNATIONALE DE BANQUES</b>														
UIB0729 5.85%AP20	TN0003900248	UB91C		21 %	--	--	--	95,000	0,00%	NC	95,000	--	--	--
UIB0831 6.3%P20	TN0003900263	U111B		21 %	--	--	--	94,070	0,00%	NC	91,600	4	8943	261918

UIBO133 6.70% AP20	TN0003900305	UB21C	21 %	-	-	-	100,000	0,00%	NC	100,000	-	-	-			
<b>WIFACK INTERNATIONAL BANK</b>																
WIB ID 0626 11%P7	TN0007200207	WB19D	21 %	-	-	-	100,000	0,00%	NC	100,000	-	-	-			
WIBIC0626 10.75%P7	TN0007200199	WB19C	21 %	-	-	-	98,000	0,00%	NC	98,000	-	-	-			
WCO133 10.25%P10-2	TNMC9HTIB5A4	WB22C	21 %	-	-	-	100,000	0,00%	NC	100,000	-	-	-			
WIB A 0128 9.25%P5	TNR4CLXNS261	WB22A	21 %	-	-	-	100,000	0,00%	NC	100,000	-	-	-			
WIBB0130 9.75%P7-2	TN6K3B3UUB12	WB22B	21 %	-	-	-	100,000	0,00%	NC	100,000	-	-	-			
<b>SERVICES FINANCIERS</b>																
<b>ARAB TUNISIAN LEASE</b>																
ATL A0127 9.6% AP5	TNFUHZ3R7VR5	AT21A	21 %	-	-	-	100,900	0,00%	NC	99,580	2	1820	37455			
ATL B0129 9.8%P7-2	TNGKZZZEJ5N2	AT21B	21 %	-	-	-	100,000	0,00%	NC	100,000	-	-	-			
ATLB1029 10.3%P7-2	TNNW3558ZUL9	AT22B	21 %	-	-	-	100,000	0,00%	NC	100,000	-	-	-			
ATL A 1027 10% AP5	TN8D5PQCB06	AT22A	21 %	-	-	-	100,000	0,00%	NC	99,010	4	6160	258794			
ATLA0228 10.5% AP5	TNMA55MMDD46	AT23A	21 %	-	-	-	100,000	0,00%	NC	100,000	-	-	-			
ATLB0230 10.7%P7-2	TNBW945JEA5	AT23B	21 %	-	-	-	100,000	0,00%	NC	100,000	-	-	-			
ATLA1028 10.7% AP5	TN06F5NFW3K1	A232A	21 %	-	-	-	99,340	0,00%	NC	99,340	-	-	-			
ATLB1030 10.9%P7-2	TNWE1PN6WF5	A232B	21 %	-	-	-	100,000	0,00%	NC	100,000	-	-	-			
ATL0529 10.55% AP5	TNIKWGWIVBC2	AT241	21 %	-	-	-	101,800	0,00%	NC	99,250	2	3510	311340			
ATL0130 10.35% AP5	TNTUDMZLCA16	AT242	21 %	-	-	-	102,290	0,00%	NC	100,000	1	700	58600			
ATL0830 9.65% AP5	TNH0ASGSR955	AT251	21 %	-	-	-	102,320	0,00%	NC	100,000	3	1918	207101			
ATL0331 9.15% AP5	TN7XUIXDVQY8	AT252	21 %	-	-	-	100,000	0,00%	NC	100,000	-	-	-			
<b>ATTIJARI LEASING</b>																
TJL A 0927 10% AP5	TN4J4VCBM140	JL22F	21 %	-	-	-	100,000	0,00%	NC	100,000	-	-	-			
TJLB927 T+2.75%AP5	TNCTFVWUXV74	JL22V	21 %	-	-	-	100,000	0,00%	NC	100,000	-	-	-			
TJL 1028 10.7% AP5	TNMEZPU3I4U2	JL23F	21 %	-	-	-	100,000	0,00%	NC	100,000	-	-	-			
TJL 0329 10.6% AP5	TN06AI2ZF0D3	JL24F	21 %	-	-	-	99,610	0,00%	NC	99,610	1	192	11488			
TJL 0329T+2.5% AP5	TN88JDDM1JY5	JL24V	21 %	-	-	-	100,000	0,00%	NC	100,000	-	-	-			
<b>BTK LEASING</b>																
BTKLS0930 9.4% AP5	TN1T1YCSF1E6	BTKLF	21 %	-	-	-	100,000	0,00%	NC	100,000	-	-	-			
<b>ب ت ك ل ز ينق</b>																
BTKLS930T+2.25%AP5	TNTFJOAWNBP7	BTKLV	21 %	-	-	-	100,000	0,00%	NC	100,000	-	-	-			
<b>COMPAGNIE INTERNATIONALE DE LEASING</b>																
CL0628 10,55% AP5	TNY1F6BOX6F5	CL23F	21 %	-	-	-	101,330	0,00%	NC	100,000	1	500	33078			
<b>دعم تمويل</b>																
DAAM1030 10.1% AP5	TNTEPPEXON3	DAM25	21 %	-	-	-	100,000	0,00%	NC	100,000	-	-	-			
<b>أندامويل</b>																
ENDA A0729 10,8%P5	TNCRYRNQ4UA6	ENDAF	21 %	-	-	-	99,250	0,00%	NC	99,250	-	-	-			
<b>ENDA TAMWEEL</b>																
ENDA A0729T+2.9%P5	TN44RRP7AMA4	ENDAV	21 %	-	-	-	100,000	0,00%	NC	100,000	-	-	-			
ENDA B0731 11%P7-2	TNNEAGRSF0D0	ENDBF	21 %	-	-	-	100,000	0,00%	NC	100,000	-	-	-			
ENDA A0630 10%P5	TN63255V0B35	NDAAF	21 %	-	-	-	100,000	0,00%	NC	100,000	-	-	-			
ENDA A0630T+2.5%P5	TNJUB2R91MN4	NDAAV	21 %	-	-	-	100,000	0,00%	NC	100,000	-	-	-			
ENDAB632 10.2%P7-2	TNUPKQSV5F28	NDABF	21 %	-	-	-	100,000	0,00%	NC	100,000	-	-	-			
<b>HANNIBAL LEASE</b>																
HLB0228 10,1%AP7-2	TN0007310584	H211B	21 %	-	-	-	100,000	0,00%	NC	100,000	-	-	-			
HL A0327 9.6% AP5	TN77U54Q5NV3	H22AF	21 %	-	-	-	100,000	0,00%	NC	100,000	-	-	-			
HL B0329 9.8%P7-2	TNJQTACHIQQ5	H22BF	21 %	-	-	-	100,000	0,00%	NC	100,000	-	-	-			
HLA0328 10.75% AP5	TNL7VQZVHR54	H231F	21 %	-	-	-	100,000	0,00%	NC	100,000	-	-	-			
HLB0328 T+2.6% AP5	TNAGSVAWF5T2	H231V	21 %	-	-	-	100,000	0,00%	NC	100,000	-	-	-			
HL A0429 10.7% AP5	TNAQSF8ZD1W1	H241F	21 %	-	-	-	100,000	0,00%	NC	100,000	-	-	-			
HL 0430 10.20% AP5	TN1PFTZ4HEM1	HL251	21 %	-	-	-	100,000	0,00%	NC	100,000	-	-	-			
<b>تيسير للقروض الصغرى</b>																
TAY A1029 10,9%P5	TNEDMOU67Y09	TAYAF	21 %	-	-	-	100,000	0,00%	NC	100,000	-	-	-			
<b>TAYSIR MICROFINANCE</b>																
TAY A1029T+2.95%P5	TNYQ67ISIXE1	TAYAV	21 %	-	-	-	100,000	0,00%	NC	100,000	-	-	-			
TAYB1031 11.1%P7-2	TNAX90TPIFM2	TAYBF	21 %	-	-	-	100,000	0,00%	NC	100,000	-	-	-			
TAYB1031T+3.2%P7-2	TNS5WSWT6FD4	TAYBV	21 %	-	-	-	100,000	0,00%	NC	100,000	-	-	-			
TAYSIR 0431 9,4%P5	TNDCNOPSCAD9	TAY6F	21 %	-	-	-	100,000	0,00%	NC	100,000	-	-	-			
TAYSIRO431T+2,4%P5	TNRVE5COXC06	TAY6V	21 %	-	-	-	100,000	0,00%	NC	100,000	-	-	-			
<b>TUNISIE LEASING ET FACTORING</b>																
TL B0626 11.7%P7-2	TN0002102127	T91BF	21 %	-	-	-	102,630	0,00%	NC	102,630	-	-	-			
TLF SA1026 9.8%AP5	TNZSBU7F6WY7	T215A	21 %	-	-	-	100,880	0,00%	NC	100,880	-	-	-			
TLF 0427 9.6% AP5	TNYJL6N2AEP6	TL22F	21 %	-	-	-	100,440	0,00%	NC	100,440	-	-	-			
TLF0427 T+2.75%AP5	TNKU48FZVRH1	TL22V	21 %	-	-	-	100,000	0,00%	NC	100,000	-	-	-			
TLF 1027 10% AP5	TNXIY8MEDJE3	T222F	21 %	-	-	-	100,000	0,00%	NC	100,000	-	-	-			
TLF1027 T+2.75%AP5	TNR0099VZUY8	T222V	21 %	-	-	-	100,000	0,00%	NC	100,000	-	-	-			
TLF0428 10,55% AP5	TN99P72UERY9	TL231	21 %	-	-	-	100,000	0,00%	NC	100,000	-	-	-			
TLF0129 10,70% AP5	TNMCJHUZPRD0	TL23F	21 %	-	-	-	101,760	0,00%	NC	99,130	3	3910	244742			
TLF0129T+2.5%AP5	TNQYE48RCJT2	TL23V	21 %	-	-	-	100,000	0,00%	NC	100,000	-	-	-			
TLF 0529T+2.5% AP5	TNUSNP2H8PH1	TL24V	21 %	-	-	-	100,000	0,00%	NC	100,000	-	-	-			
TLF0529 10,60% AP5	TN45CYEXIVY5	TL24F	21 %	-	-	-	102,510	0,00%	NC	100,000	1	350	31451			
TLF0929 10,50% AP5	TNIPEOBZOLR6	T242F	21 %	-	-	-	100,000	0,00%	NC	100,000	-	-	-			
TLF0929 T+2.5% AP5	TNP89T6GPQD0	T242V	21 %	-	-	-	100,000	0,00%	NC	100,000	-	-	-			
TLF 0530 10% AP5	TNQ8KNUJQO9D7	TL251	21 %	-	-	-	100,000	0,00%	NC	100,000	1	1100	118438			
TLF51130 9.25% AP5	TNMTWPDZ31L4	TL255	21 %	-	-	-	100,000	0,00%	NC	100,000	-	-	-			
<b>حصة اليوم</b>																
											0	0	0	32	65895	5149023

## Instruments – Marché Hors Cote

### الأسهم

حصة تداول 28/04/2026										سنة 2026				
الشركة	رمز ISIN	رمز الورقة المالية	القسم	الصفقات	الكمية	رأس المال	سعر الاقفال	التغير اليومي	مؤشر	الافتتاح	العائد السنوي	الصفقات	الكمية	حجم التداول بالدينار
SITEX	TN0004300307	SITEX		13 -	-	-	2,990 -		NC	2,410	24,07%	2	2	6
STE TUN. DU SUCRE	TN0006170013	STS		13 -	-	-	11,900 -		NC	9,600	23,96%	49	3664	35676
<b>TOTAL</b>				<b>0</b>	<b>0</b>	<b>0</b>						<b>51</b>	<b>3666</b>	<b>35682</b>

### الخطوط الثانوية

حصة تداول 28/04/2026										سنة 2026			
الشركة	رمز ISIN	رمز الورقة المالية	القسم	الصفقات	الكمية	رأس المال	سعر الاقفال	التغير اليومي	مؤشر	آخر سعر متداول	الصفقات	الكمية	حجم التداول بالدينار
Aucune donnée													

### أخرى

حصة تداول 28/04/2026										سنة 2026				
الشركة	رمز ISIN	رمز الورقة المالية	القسم	الصفقات	الكمية	رأس المال	سعر الاقفال	التغير اليومي	مؤشر	الافتتاح	العائد السنوي	الصفقات	الكمية	حجم التداول بالدينار
Aucune donnée														