

23 أبريل 2026

الأحد	السبت	الجمعة	الخميس	الأربعاء	الثلاثاء	الاثنين
05	04	03	02	01		
12	11	10	09	08	07	06
19	18	17	16	15	14	13
26	25	24	23	22	21	20
			30	29	28	27

بيانات  
السوق  
2026

## المحتويات

5 السوق: الرئيسية حسب القسم و مجموعة التداول

6 السوق: الرئيسية حسب فئات المستثمرين

7 السوق الموازية

8 الملخص السنوي للأداء

7 السوق الرقاعية

13 Instruments

2 نشاط ومؤشرات السوق

3 السوق: الرئيسية أداء السوق



## الكميات المتداولة

### حصة اليوم

1 246 146  
المجموع

1 242 967  
سندات رأس المال

1 180  
سندات الدين

20  
السوق الموازية

1 979  
التسجيل

0  
التصريح

## عدد الصفقات

### حصة اليوم

3 392  
المجموع

3 383  
سندات رأس المال

4  
سندات الدين

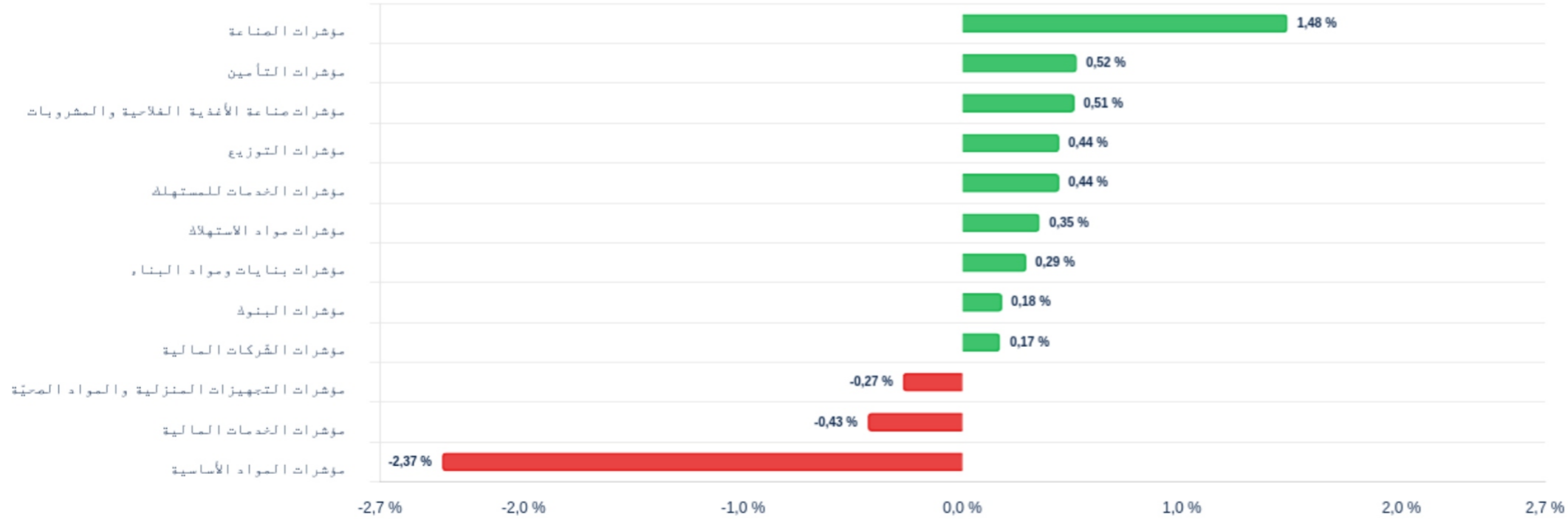
1  
السوق الموازية

4  
التسجيل

0  
التصريح

أدنى مستوى في السنة	أعلى مستوى في السنة	الوزن في تونانداكس	التغيير السنوي	التغيير اليومي	مؤشر اليوم السابق	المؤشر اليومي	المؤشرات القطاعية		
10 105,95	2026/01/08	12 399,52	2026/03/23	63,09%	16,82%	0,17%	12 157,25	12 177,96	مؤشرات الشركات المالية
9 352,37	2026/01/08	11 557,10	2026/03/23	55,29%	16,76%	0,18%	11 269,93	11 290,38	مؤشرات البنوك
18 967,75	2026/01/13	22 921,42	2026/04/21	4,30%	15,68%	0,52%	22 792,36	22 910,74	مؤشرات التأمين
18 552,98	2026/01/05	22 592,47	2026/03/25	3,50%	19,07%	-0,43%	22 399,92	22 303,79	مؤشرات الخدمات المالية
4 851,51	2026/01/09	6 264,35	2026/03/23	3,54%	21,79%	0,44%	6 043,20	6 069,96	مؤشرات الخدمات للمستهلك
7 643,54	2026/01/09	9 869,46	2026/03/23	3,54%	21,79%	0,44%	9 521,04	9 563,19	مؤشرات التوزيع
11 231,70	2026/01/09	13 441,80	2026/04/21	21,54%	17,82%	0,35%	13 329,50	13 376,51	مؤشرات مواد الاستهلاك
13 932,63	2026/01/09	17 307,31	2026/04/21	17,18%	23,01%	0,51%	17 211,46	17 299,49	مؤشرات صناعة الأغذية الفلاحية والمشروبات
3 414,75	2026/04/07	3 719,77	2026/01/15	4,35%	0,99%	-0,27%	3 590,54	3 580,87	مؤشرات التجهيزات المنزلية والمواد الصحية
1 741,88	2026/01/21	2 214,97	2026/04/23	7,76%	23,01%	1,48%	2 182,69	2 214,97	مؤشرات الصناعة
739,65	2026/01/20	830,87	2026/04/20	2,99%	5,18%	0,29%	816,45	818,84	مؤشرات بنايات و مواد البناء
6 561,86	2026/01/07	8 042,04	2026/03/26	1,86%	6,58%	-2,37%	7 417,11	7 241,28	مؤشرات المواد الأساسية

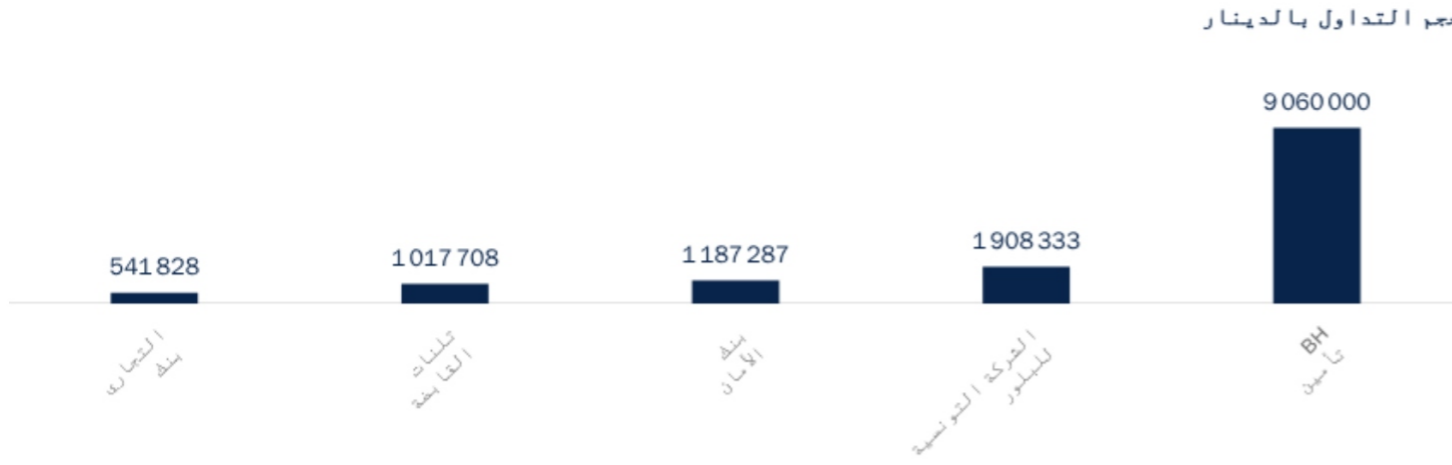
## التغيير اليومي للمؤشرات القطاعية



## السوق: الرئيسية أداء السوق

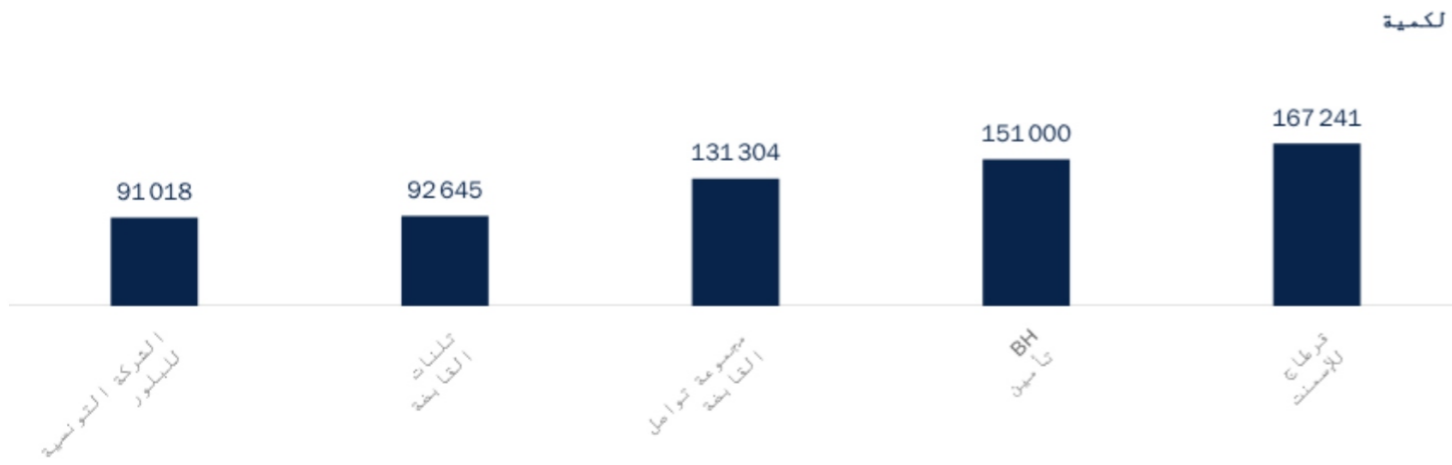
### السندات الأكثر نشاطاً

حجم التداول بالدينار

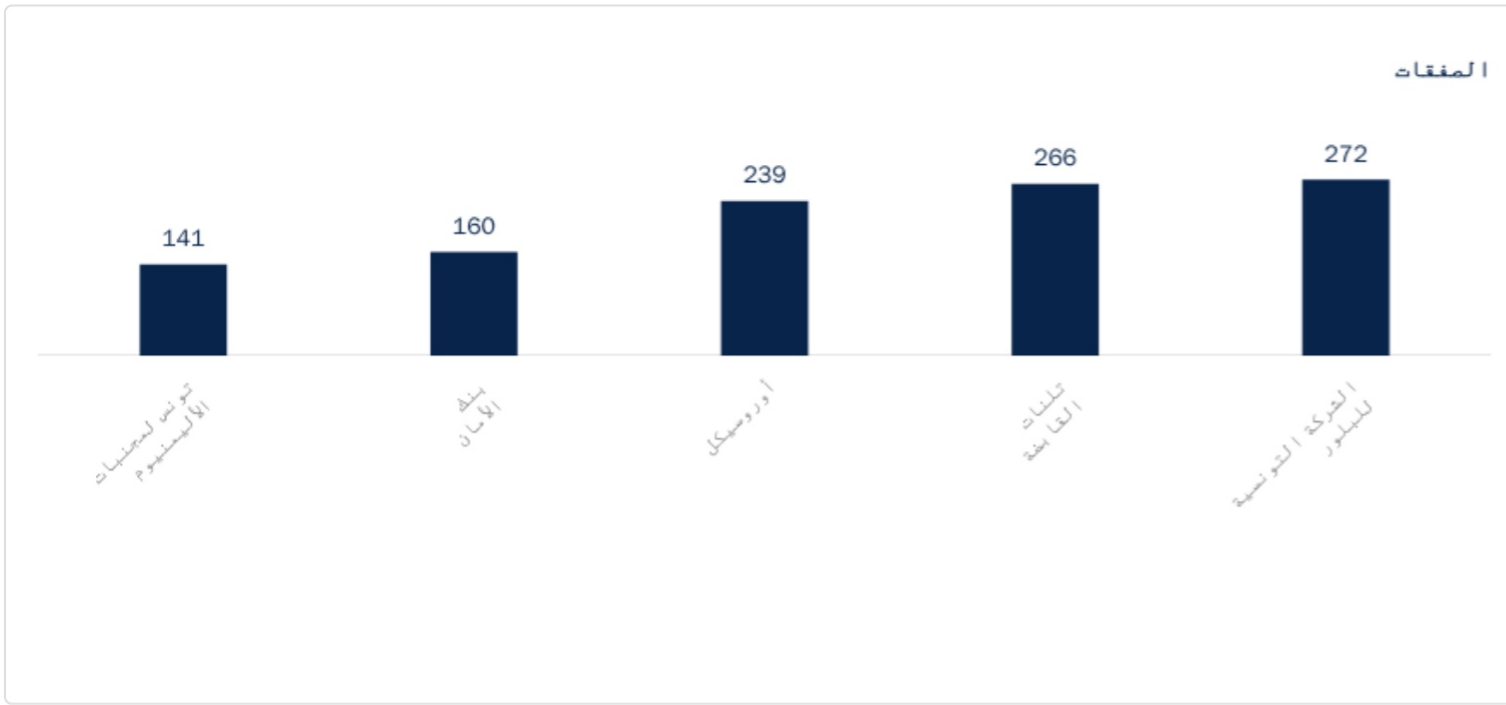


الشركة	قسم التداول	القسم	حجم التداول بالدينار ▼
BH تأمين	B	12	9060000
الشركة التونسية للبلور	A	11	1908333
بنك الأمان	A	11	1187287
تلنات القابضة	B	11	1017708
التجاري بنك	A	11	541828

الكمية

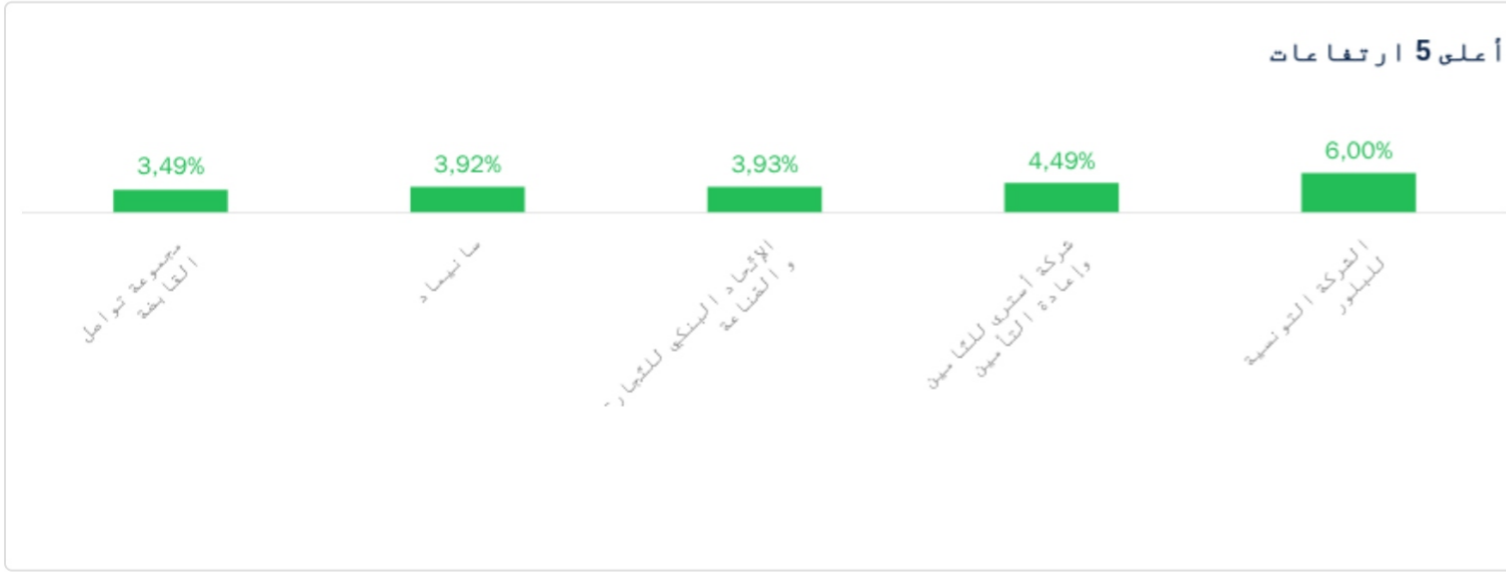


الشركة	قسم التداول	القسم	الكمية ▼
قرطاج للإسمنت	A	11	167241
BH تأمين	B	12	151000
مجموعة تواصل القابضة	S	99	131304
تلنات القابضة	B	11	92645
الشركة التونسية للبلور	A	11	91018

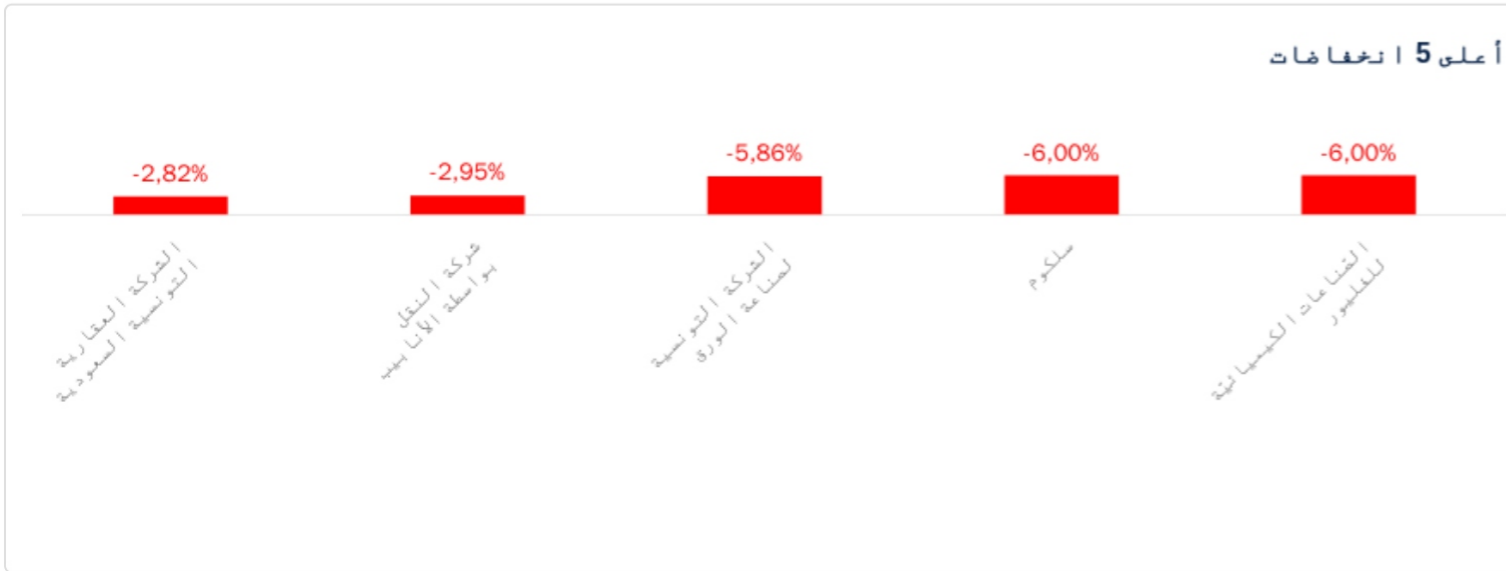


الشركة	قسم التداول	القسم	الصفقات ▼
الشركة التونسية للبلور	A	11	272
تلتات القابضة	B	11	266
أوروسيكل	B	11	239
بنك الأمان	A	11	160
تونس لمصنوعات الألمنيوم	A	11	141

### أهم التغيرات



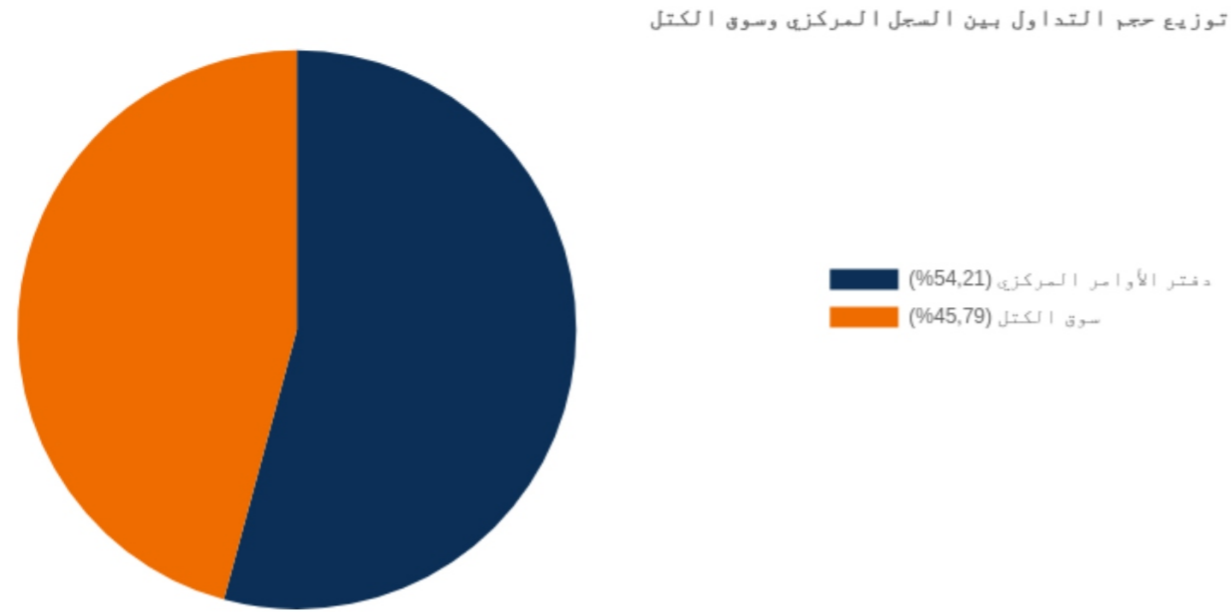
الشركة	القسم	سعر الإقفال	التغيير اليومي ▼
الشركة التونسية للبلور	11	21,200	6,00%
شركة أستري للتأمين وإعادة التأمين	12	59,560	4,49%
الإتحاد البنكي للتجارة والصناعة	12	37,000	3,93%
سانيماد	99	0,530	3,92%
مجموعة تواصل القابضة	99	0,890	3,49%



الشركة	القسم	سعر الإقفال	التغيير اليومي ▼
الصناعات الكيماوية للفلور	11	83,190	-6,00%
سلكوم	11	2,350	-6,00%
الشركة التونسية لصناعة الورق	11	3,050	-5,86%
شركة النقل بواسطة الأنابيب	11	26,300	-2,95%
الشركة العقارية التونسية السعودية	12	3,450	-2,82%

## السوق: الرئيسية حسب القسم و مجموعة التداول

### توزيع حجم التداول بين السجل المركزي وسوق الكتل



السوق	الصفقات	الكمية	حجم التداول بالدينار	حجم التداول (%)
دفتر الأوامر المركزي	3 382	1 091 967	10 725 613	54,21%
سوق الكتل	1	151 000	9 060 000	45,79%
<b>المجموع</b>	<b>3 383</b>	<b>1 242 967</b>	<b>19 785 613</b>	<b>100,00%</b>

### توزيع حجم التداول حسب قسم التداول



قسم التداول	الصفقات	الكمية	حجم التداول بالدينار	حجم التداول (%)
B	1 327	454 190	12 003 746	60,67%
A	1 867	534 654	7 523 862	38,03%
S	189	254 123	258 005	1,30%
<b>المجموع</b>	<b>3 383</b>	<b>1 242 967</b>	<b>19 785 613</b>	<b>100,00%</b>

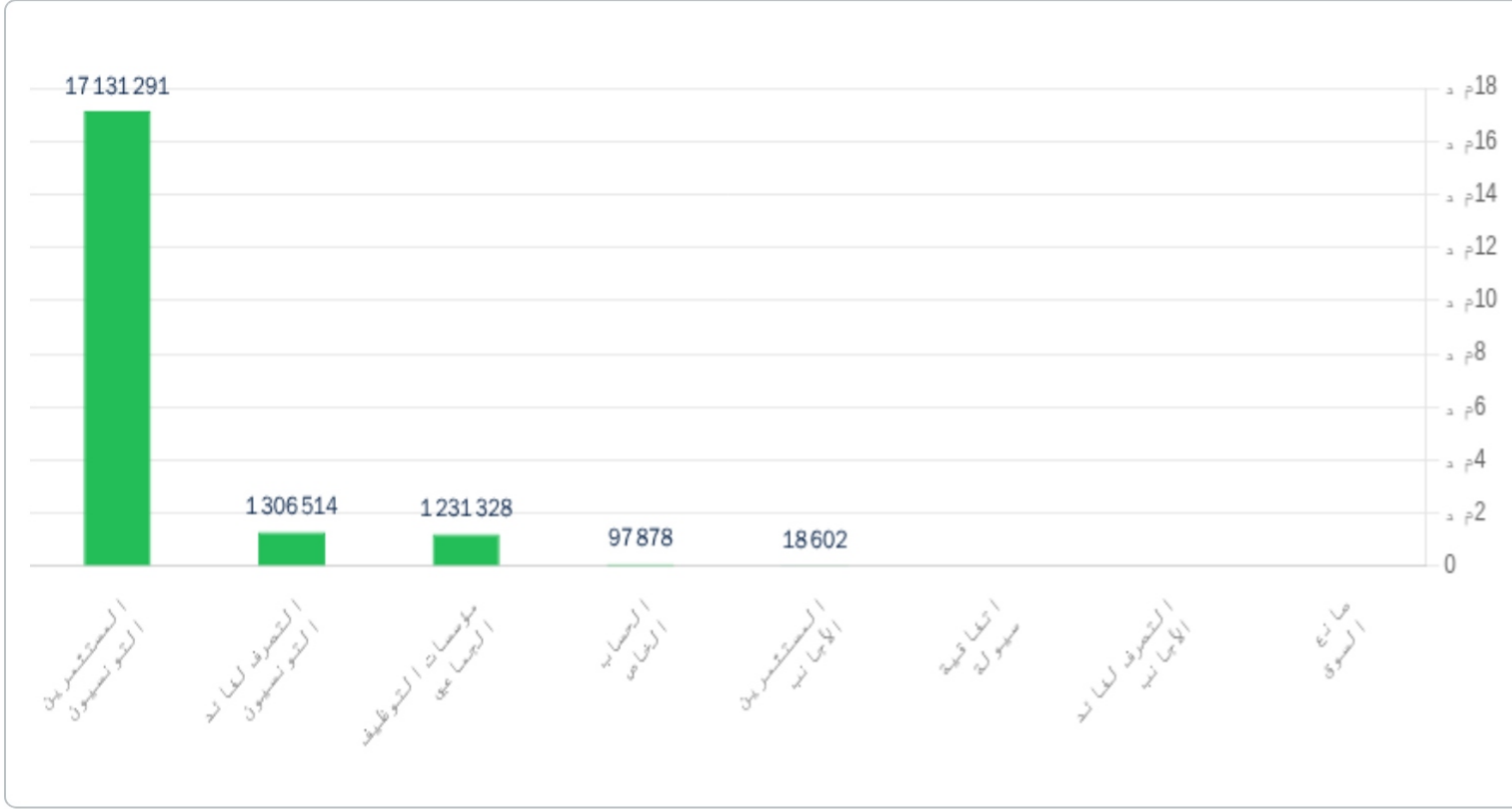
توزيع حجم التداول حسب الأقسام



القسم	الصفقات	الكمية	حجم التداول بالدينار	حجم التداول (%)
11	3045	812 161	10 331 922	52,22%
12	92	176 430	9 194 759	46,47%
99	189	254 123	258 005	1,30%
32	57	253	927	0,00%
<b>المجموع</b>	<b>3 383</b>	<b>1 242 967</b>	<b>19 785 613</b>	<b>100,00%</b>

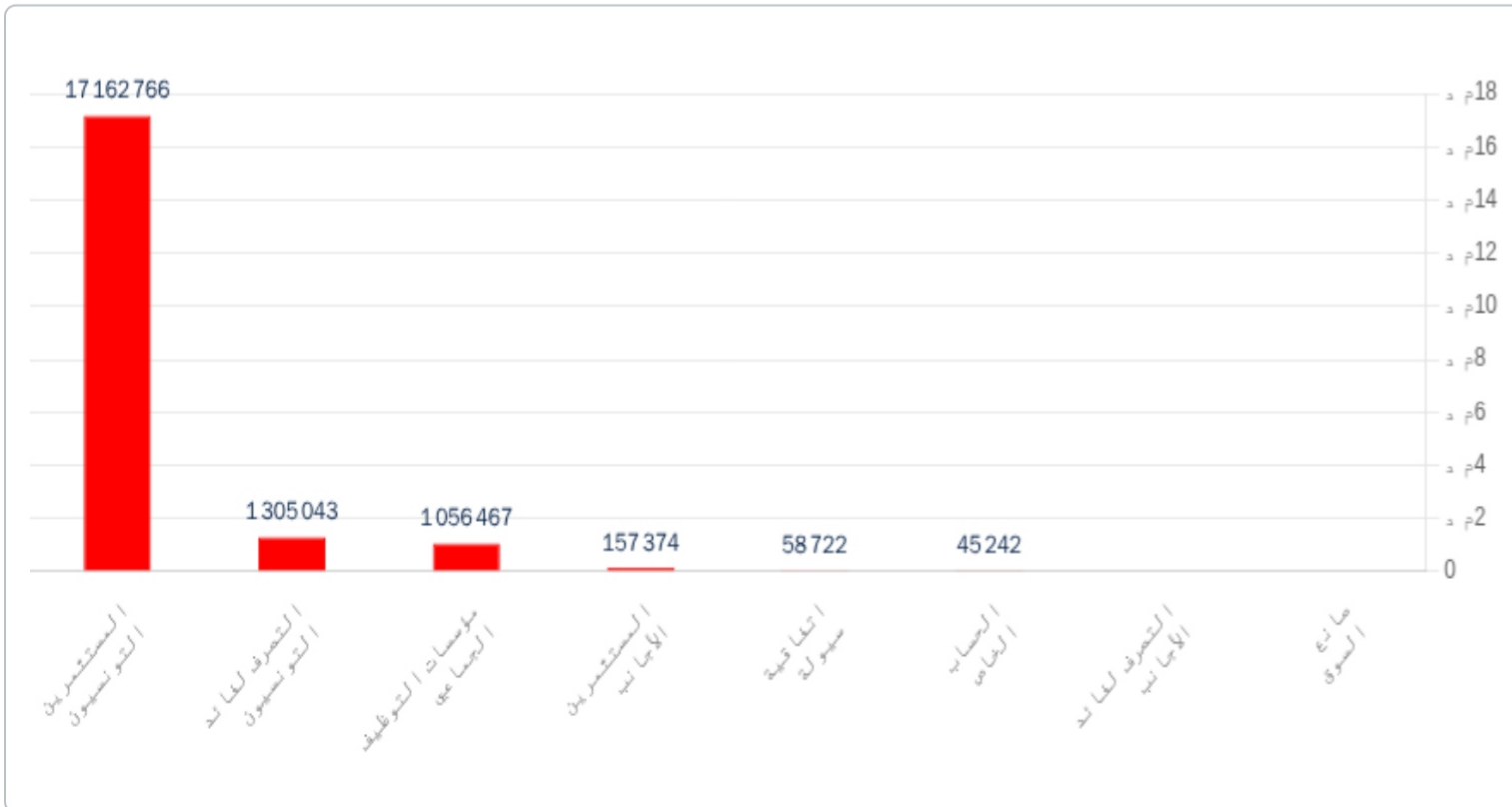
## السوق:الرئيسية حسب فئات المستثمرين

### شراء



شراء	الصفقات	الكمية	حجم التداول بالدينار	حجم التداول (%)
المستثمرون التونسيون	2 808	987 284	17 131 291	86,58%
التصرف لفاعدا التونسيون	327	115 285	1 306 514	6,60%
مؤسسات التوظيف الجماعي	227	134 103	1 231 328	6,22%
الحساب الخاص	16	2 285	97 878	0,49%
المستثمرون الاجانب	5	4 010	18 602	0,09%
اتفاقية سيولة	0	0	0	0,00%
التصرف لفاعدا الاجانب	0	0	0	0,00%
صانع السوق	0	0	0	0,00%
<b>المجموع</b>	<b>3 383</b>	<b>1 242 967</b>	<b>19 785 613</b>	<b>100,00%</b>

### البيع

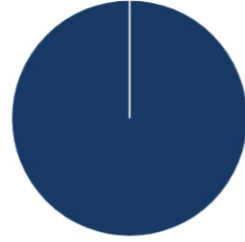


البيع	الصفقات	الكمية	حجم التداول بالدينار	حجم التداول (%)
المستثمرون التونسيون	2 760	1 073 233	17 162 766	86,74%
التصرف لفاعدا التونسيون	340	89 299	1 305 043	6,60%
مؤسسات التوظيف الجماعي	219	71 190	1 056 467	5,34%
المستثمرون الاجانب	26	4 164	157 374	0,80%
اتفاقية سيولة	12	1 790	58 722	0,30%
الحساب الخاص	26	3 291	45 242	0,23%
التصرف لفاعدا الاجانب	0	0	0	0,00%
صانع السوق	0	0	0	0,00%
<b>المجموع</b>	<b>3 383</b>	<b>1 242 967</b>	<b>19 785 613</b>	<b>100,00%</b>

# السوق الرقاعية

## طبيعة المصدر

توزيع حجم التداول حسب نوع المصدر



الخزينة ■ شركات ■

طبيعة المصدر	صفقة	الكمية	حجم التداول بالدينار ▼	حجم التداول (%)
الخزينة	4	1 180	12 322	100,00%
شركات	0	0	0	0,00%
<b>المجموع</b>	<b>4</b>	<b>1 180</b>	<b>12 322</b>	<b>100,00%</b>

البيع	الصفقات	الكمية	حجم التداول بالدينار	حجم التداول (%)
التصرف لفائدة التونسيون	4	1 180	12 322	100,00%
مؤسسات التوظيف الجماعي	0	0	0	0,00%
اتفاقية سيولة	0	0	0	0,00%
الحساب الخاص	0	0	0	0,00%
التصرف لفائدة الأجانب	0	0	0	0,00%
المستثمرين الأجانب	0	0	0	0,00%
صانع السوق	0	0	0	0,00%
المستثمرين التونسيون	0	0	0	0,00%
<b>المجموع</b>	<b>4</b>	<b>1 180</b>	<b>12 322</b>	<b>100,00%</b>

شراء	الصفقات	الكمية	حجم التداول بالدينار	حجم التداول (%)
التصرف لفائدة التونسيون	3	890	9 455	76,73%
مؤسسات التوظيف الجماعي	1	290	2 867	23,27%
اتفاقية سيولة	0	0	0	0,00%
الحساب الخاص	0	0	0	0,00%
التصرف لفائدة الأجانب	0	0	0	0,00%
المستثمرين الأجانب	0	0	0	0,00%
صانع السوق	0	0	0	0,00%
المستثمرين التونسيون	0	0	0	0,00%
<b>المجموع</b>	<b>4</b>	<b>1 180</b>	<b>12 322</b>	<b>100,00%</b>



التغيير	القيمة المتداولة التراكمية 2025 بالدينار	القيمة المتداولة التراكمية 2026 بالدينار	التغيير	الكمية التراكمية 2025	الكمية التراكمية 2026	التغيير	الصفقات التراكمية 2025	الصفقات التراكمية 2026	الأسواق ▲
129,22 %	504 639 517	1 156 757 709	62,90 %	61 963 543	100 940 324	51,85 %	154 144	234 071	سندات رأس المال
-23,85 %	170 388 158	129 756 345	-67,70 %	2 185 762	705 958	-1,16 %	259	256	سندات الدين
-98,78 %	2 730 951	33 302	-99,68 %	1 098 043	3 466	-96,40 %	1 360	49	السوق الموازية
-70,08 %	1 884 190	563 742	-92,03 %	183 387	14 623	-71,26 %	87	25	المزاد
-32,03 %	714 894 615	485 931 325	-24,57 %	27 103 307	20 442 932	17,47 %	395	464	التسجيل
-98,12 %	339 010	6 387	-99,48 %	769	4	100,00 %	2	4	التصريح
27,11 %	1 394 876 441	1 773 048 810	31,96 %	92 534 811	122 107 307	50,32 %	156 247	234 869	المجموع

## القيمة السوقية

القيمة السوقية 100%  
القيمة السوقية الحرة  
ضمن تونداكس %23,21

9539

رسملة السوق المتاحة للتداول  
في توناندكس (م) د

18,15%

المساهمة الاجنبية

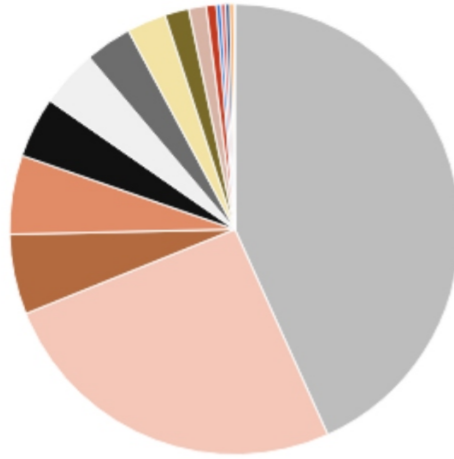
18,53 %

التغيير السنوي

41091

رسملة السوق (م) د

توزيع الرسملة السوقية حسب القطاع



AGRO ALIMENTAIRE ET BOISSONS	BANQUES
ASSURANCE	DISTRIBUTION
SERVICES FINANCIERS	BIENS ET SERVICES INDUSTRIELS
BATIMENT ET MATERIAUX DE CONSTRUCTION	PRODUITS MENAGERS ET DE SOIN PERSONNEL
CHIMIE	MATERIES PREMIERES
TELECOMMUNICATIONS	SANTÉ
AUTOMOBILES ET EQUIPEMENTIERS	TECHNOLOGIE
VOYAGE ET LOISIRS	PETROLE ET GAZ

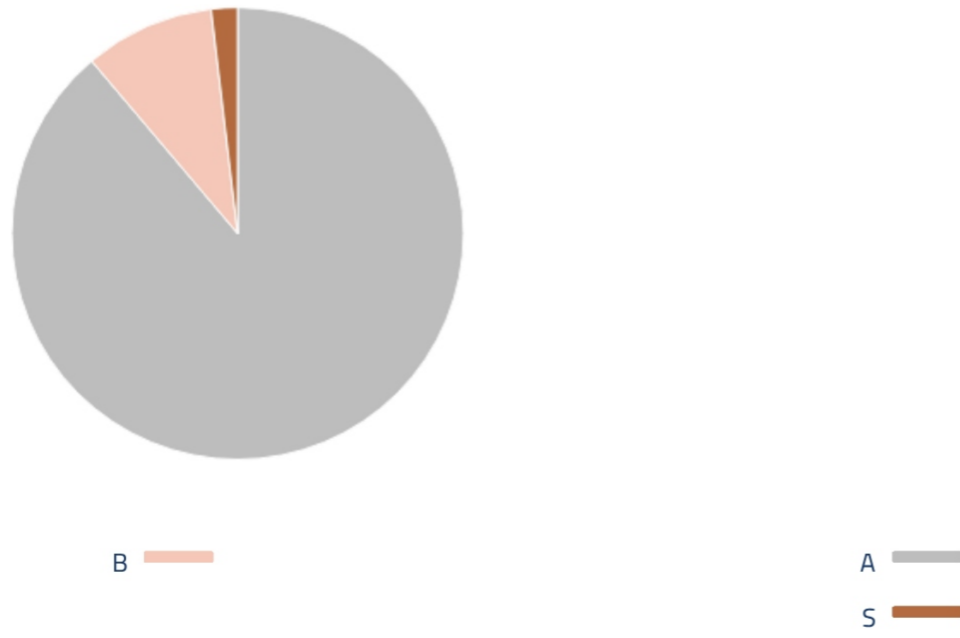
التغيير السنوي	%	القيمة السوقية مليون(دينار) ▼	القطاع
0,25 %	43,23 %	17 765	BANQUES
0,48 %	25,66 %	10 544	AGRO ALIMENTAIRE ET BOISSONS
0,33 %	5,74 %	2 360	DISTRIBUTION
0,80 %	5,67 %	2 330	ASSURANCE
2,88 %	4,36 %	1 794	BIENS ET SERVICES INDUSTRIELS
-0,19 %	4,14 %	1 703	SERVICES FINANCIERS
-0,28 %	3,35 %	1 377	PRODUITS MENAGERS ET DE SOIN PERSONNEL
0,22 %	2,81 %	1 156	BATIMENT ET MATERIAUX DE CONSTRUCTION
-1,40 %	1,73 %	711	MATERIES PREMIERES
-2,07 %	1,26 %	516	CHIMIE
0,00 %	0,72 %	295	SANTÉ
2,09 %	0,33 %	135	TELECOMMUNICATIONS
-0,46 %	0,32 %	133	TECHNOLOGIE
-0,07 %	0,30 %	125	AUTOMOBILES ET EQUIPEMENTIERS
-2,95 %	0,26 %	109	PETROLE ET GAZ
2,86 %	0,09 %	38	VOYAGE ET LOISIRS
	<b>100,00 %</b>	<b>41 091</b>	<b>المجموع</b>

أول 5 شركات حسب رسملة السوق (م د)

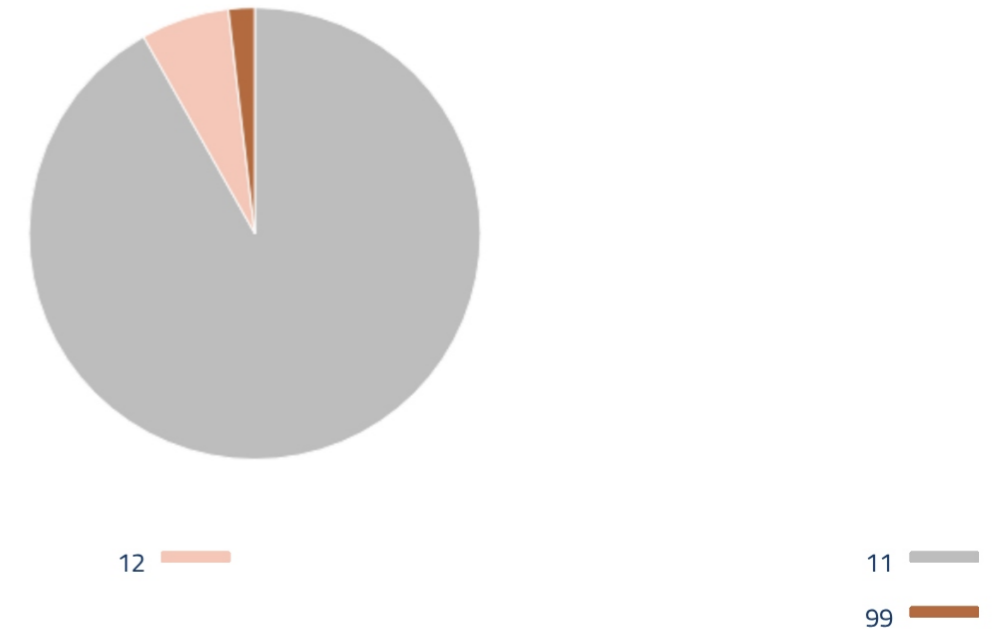


الشركة	رسملة السوق بالمليون دينار	%
BIAT	5887	14,33 %
POULINA GP HOLDING	4698	11,43 %
SFBT	3735	9,09 %
ATTIJARI BANK	3475	8,46 %
AMEN BANK	2095	5,10 %
<b>المجموع</b>	<b>19890</b>	<b>48,41 %</b>

توزيع الرسملة السوقية حسب أقسام التداول

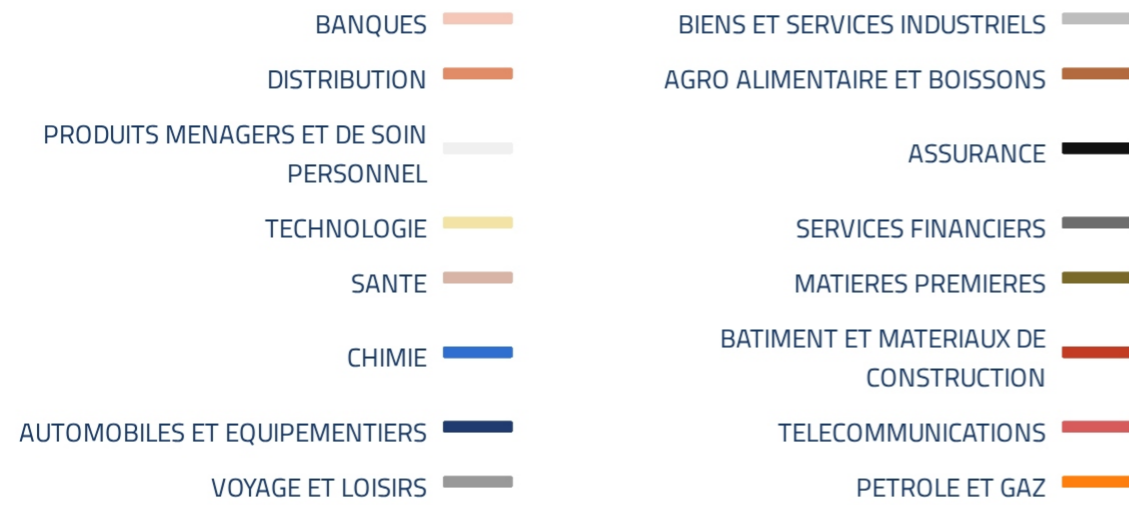
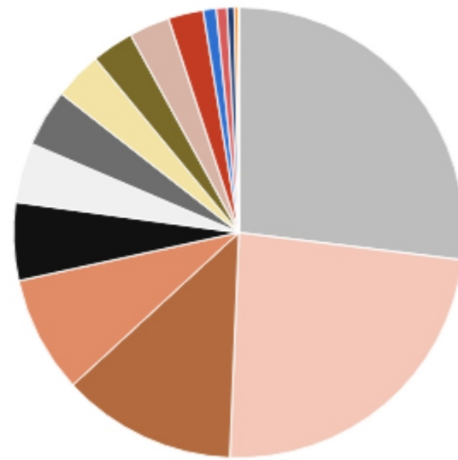


توزيع الرسملة السوقية حسب مجموعات التداول



## النشاط حسب القطاع

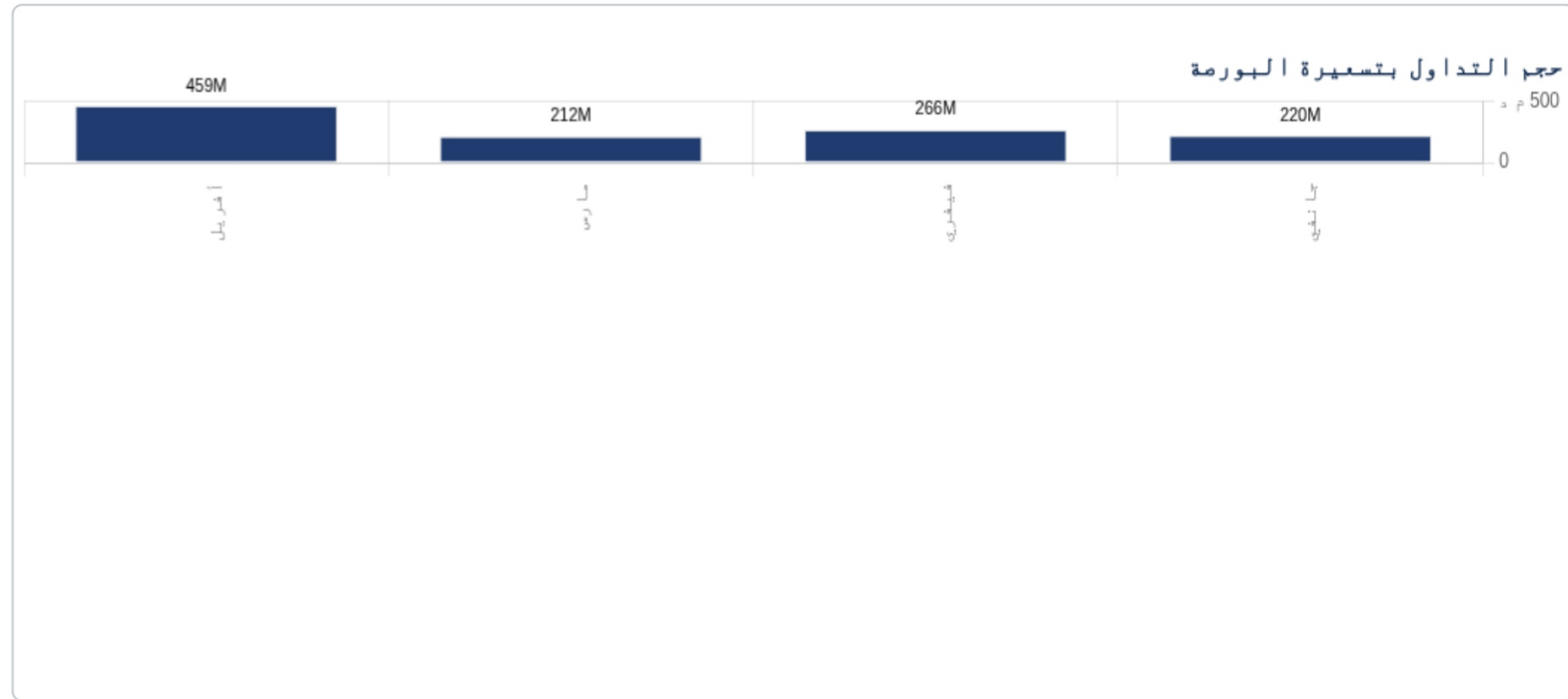
توزيع رؤوس الأموال حسب القطاع



القطاع	الصفقات	الكمية	حجم التداول بالدينار	حجم التداول (%)
BIENS ET SERVICES INDUSTRIELS	27 618	25 448 052	311 674 043	26,94 %
BANQUES	52 572	15 659 474	274 155 545	23,70 %
AGRO ALIMENTAIRE ET BOISSONS	29 665	8 710 504	144 996 106	12,53 %
DISTRIBUTION	16 878	6 304 322	97 054 575	8,39 %
ASSURANCE	14 074	4 083 697	64 779 620	5,60 %
PRODUITS MENAGERS ET DE SOIN PERSONNEL	21 802	5 791 769	49 457 193	4,28 %
SERVICES FINANCIERS	11 717	2 334 059	47 633 847	4,12 %
TECHNOLOGIE	7 091	4 170 974	39 983 188	3,46 %
MATIERES PREMIERES	11 127	3 056 047	34 739 886	3,00 %
SANTE	8 045	3 634 504	33 883 325	2,93 %
BATIMENT ET MATERIAUX DE CONSTRUCTION	17 928	14 749 379	29 019 302	2,51 %
CHIMIE	4 499	124 540	10 822 266	0,94 %
TELECOMMUNICATIONS	6 128	3 975 706	9 010 942	0,78 %
AUTOMOBILES ET EQUIPEMENTIERS	2 761	1 817 169	5 837 079	0,50 %
PETROLE ET GAZ	1 365	135 646	3 387 090	0,29 %
VOYAGE ET LOISIRS	801	944 482	323 702	0,03 %
<b>المجموع</b>	<b>234 071</b>	<b>100 940 324</b>	<b>1 156 757 709</b>	<b>100,00 %</b>



شهر	الصفقات	الكمية	حجم التداول بالدينار	حجم التداول (%)
جانفي	65 451	22 655 830	219 882 904	19,01 %
فيفري	51 872	19 595 841	265 912 216	22,99 %
مارس	56 293	19 512 185	211 685 738	18,30 %
أفريل	60 455	39 176 468	459 276 851	39,70 %
<b>حصة اليوم</b>	<b>234 071</b>	<b>100 940 324</b>	<b>1 156 757 709</b>	<b>100.00 %</b>



البيع

شراء

المجموع	المستثمرين التونسيين	التصرف لفاقد التونسيين	الحساب الخاص	مؤسسات التوظيف الجماعي	صانع السوق	التصرف لفاقد الأجنبي	المستثمرين الأجنبي	اتفاقية سيولة	شهر
219882904	156213763	26363928	532921	35671117		22682	641174	437318	جانفي
265912216	208155601	24090553	2921846	28168288		2994	319932	2253002	فيفري
211685738	150832827	20061777	14036657	24063879		9788	1167049	1513763	مارس
459276851	402237433	20894879	2244436	30964776		46521	1766165	1122641	أفريل
<b>1156757709</b>	<b>917439623</b>	<b>91411137</b>	<b>19735860</b>	<b>118868060</b>		<b>81985</b>	<b>3894319</b>	<b>5326725</b>	<b>المجموع</b>

المجموع	المستثمرين التونسيين	التصرف لفاقد التونسيين	الحساب الخاص	مؤسسات التوظيف الجماعي	صانع السوق	التصرف لفاقد الأجنبي	المستثمرين الأجنبي	اتفاقية سيولة	شهر
219882904	144119552	27643306	2089700	39720950		86909	5865195	357291	جانفي
265912216	197460626	18888468	4939271	41701853		12834	2790003	119160	فيفري
211685738	121549116	22258374	13322224	48346467		14758	5686372	508428	مارس
459276851	172112154	26703649	927296	47160743		19816	211605897	747296	أفريل
<b>1156757709</b>	<b>635241448</b>	<b>95493798</b>	<b>21278491</b>	<b>176930014</b>		<b>134317</b>	<b>225947467</b>	<b>1732175</b>	<b>المجموع</b>

### سوق الكتل

المجموع	T.Libre	الحساب الخاص	المستثمرين الأجنبي	شهر
4345300	4345300			جانفي
67271000	67271000			فيفري
11443526		11443526		مارس
243091611	243091611			أفريل
<b>326151437</b>	<b>314707911</b>	<b>11443526</b>		<b>المجموع</b>

### سوق الكتل

المجموع	T.Libre	الحساب الخاص	المستثمرين الأجنبي	شهر
4345300	4345300			جانفي
67271000	67271000			فيفري
11443526		11443526		مارس
243091611	32107250		210984361	أفريل
<b>326151437</b>	<b>103723550</b>	<b>11443526</b>	<b>210984361</b>	<b>المجموع</b>



## عمليات البيع بالمزاد

حجم التداول بالدينار	الكمية	الصفقات
563 742	14 623	25

## توزيع حسب فئة مقدمي الأوامر

حجم التداول (%)	حجم التداول بالدينار	الكمية	الصفقات	شراء
100,00 %	563 742	14 623	25	المستثمرين التونسيون
<b>100,00 %</b>	<b>563 742</b>	<b>14 623</b>	<b>25</b>	<b>المجموع</b>

حجم التداول (%)	حجم التداول بالدينار	الكمية	الصفقات	البيع
100,00 %	563 742	14 623	25	المستثمرين التونسيون
<b>100,00 %</b>	<b>563 742</b>	<b>14 623</b>	<b>25</b>	<b>المجموع</b>

## التداول الإلكتروني

حجم التداول بالدينار	الكمية	الصفقات
33 302	3 466	49

## توزيع حسب فئة مقدمي الأوامر

حجم التداول (%)	حجم التداول بالدينار	الكمية	الصفقات	شراء
100,00 %	33 302	3 466	49	المستثمرين التونسيون
<b>100,00 %</b>	<b>33 302</b>	<b>3 466</b>	<b>49</b>	<b>المجموع</b>

حجم التداول (%)	حجم التداول بالدينار	الكمية	الصفقات	البيع
93,99 %	31 302	3 266	47	المستثمرين التونسيون
6,01 %	2 000	200	2	التصرف لفائدة التونسيون
<b>100,00 %</b>	<b>33 302</b>	<b>3 466</b>	<b>49</b>	<b>المجموع</b>

# Instruments – Actions

## السوق الرئيسية

2026 سنة																							حصة تداول 23/04/2026									
Cap. en TND	Quantité	Echanges	Cap. bloc TND	Qté bloc	Ech. bloc	Rdt Annuel	Ouvert.	Var VWAP	VWAP	VWAP veille	Indic.	Var Jour	Clôture	Cap. en TND	Quantité	Echanges	Cap. bloc TND	Qté bloc	Ech. bloc	Cap.B %en	Cap.B en MD	Titres Admis	Mode cc	Grp	Compa	MNEMO	Code ISIN	Secteur / Valeur				
9 010 936	3 975 697	6 126	-	-	-									233 341	145 326	117	-	-	-	0,33%	134,51	112 636 800							<b>الاتصالات</b>			
6 479 205	898 919	4 071	-	-	-	58,93%	5,210	-1,13%	8,307	8,402		-1,43%	8,280	116 480	14 022	57	-	-	-	0,09%	38,39	4 636 800	Continu	11	B	SOTET	TN0006530018	الشركة التونسية للمقاولات السلكية واللاسلكية				
2 531 732	3 076 778	2 055	-	-	-	11,25%	0,800	0,00%	0,890	0,000		3,49%	0,890	116 861	131 304	60	-	-	-	0,23%	96,12	108 000 000	Fixing	99	5	TGH	TN0007650013	مجموعة توابل القابضة				
3 385 872	134 092	1 204	-	-	-									58 351	2 163	22	-	-	-	0,27%	108,83	4 138 200							<b>البتروول والغاز</b>			
3 385 872	134 092	1 204	-	-	-	15,96%	22,680	-0,45%	26,977	27,100		-2,95%	26,300	58 351	2 163	22	-	-	-	0,27%	108,83	4 138 200	Continu	11	B	STPIL	TN0006660013	شركة النقل بواسطة النايب				
274 094 658	15 653 173	51 403	-	-	-									2 480 048	84 813	519	-	-	-	43,24%	17 765,48	846 256 529							<b>البنوك</b>			
75 421 538	1 339 328	11 713	-	-	-	20,00%	50,000	1,36%	60,052	59,247		0,67%	60,000	1 187 287	19 771	160	-	-	-	5,10%	2 095,20	34 920 000	Continu	11	A	AB	TN0003400058	بنك الأمان				
5 155 658	1 397 497	1 919	-	-	-	1,06%	3,790		0,000	3,783	NC	0,00%	3,830	-	-	-	-	-	-	0,93%	383,00	100 000 000	Continu	11	A	ATB	TN0003600350	البنك العربي لا تونس				
34 206 817	489 022	4 524	-	-	-	10,17%	66,890	0,05%	69,058	69,025		0,45%	69,490	54 1828	7 846	62	-	-	-	8,46%	3 474,50	50 000 000	Continu	11	A	TJARI	TN0001600154	التجاري بنك				
1 196 518	118 488	512	-	-	-	-0,39%	10,300	0,00%	10,290	0,000		-0,10%	10,260	4 7817	4 647	37	-	-	-	1,19%	488,38	4 760 000	Continu	11	A	BH	TN0001900604	بنك الإسكان				
33 911 619	257 472	4 996	-	-	-	30,00%	111,000	-0,36%	144,616	145,146		-0,48%	144,300	233 266	1 613	36	-	-	-	14,33%	5 887,44	40 800 000	Continu	11	A	BIAT	TN0001800457	بنك تونس العربي الدولي				
51 902 986	3 732 692	11 507	-	-	-	26,76%	12,070	-0,19%	15,285	15,314		0,00%	15,300	283 720	18 562	89	-	-	-	2,38%	979,20	64 000 000	Continu	11	A	BNA	TN0003100609	البنك الوطني الفلاحي				
34 808 579	5 099 846	8 492	-	-	-	7,50%	6,400	-0,07%	6,851	6,856		0,00%	6,880	76 145	11 114	44	-	-	-	4,52%	1 857,60	270 000 000	Continu	11	A	BT	TN0002200053	البنك الأتوني				
376 155	79 437	514	-	-	-	51,43%	3,500	0,00%	5,270	0,000		1,34%	5,300	19 316	3 665	17	-	-	-	0,01%	5,30	1 000 000	Fixing	12	B	BTE	TN0001300557	بنك تونس والامارات				
8 489 484	2 074 826	5 391	-	-	-	10,02%	4,090	-1,09%	4,468	4,517		-1,32%	4,500	75 970	17 004	64	-	-	-	1,70%	699,19	155 375 000	Continu	11	A	STB	TN0002600955	الشركة التونسية للبنك				
3 539 285	99 900	390	-	-	-	9,47%	33,800	3,93%	37,000	35,600		3,93%	37,000	5 550	150	2	-	-	-	1,80%	740,06	20 001 529	Fixing	12	A	UBCI	TN0002400505	الإتحاد البنكي للتجارة والضمان				
24 753 215	920 522	1 179	-	-	-	12,27%	24,850	2,13%	27,592	27,017		2,57%	27,900	7 864	285	6	-	-	-	2,21%	908,42	32 560 000	Continu	11	A	UIB	TN0003900107	الإتحاد الدولي للبنوك				
332 804	44 143	266	-	-	-	7,01%	7,700	0,01%	8,240	8,239		0,24%	8,240	1 285	156	2	-	-	-	0,60%	24,720	30 000 000	Fixing	12	A	WIFAK	TN0007200017	الوفاق الدولي للبنوك				
64 654 274	4 081 768	13 793	13 216 980	435 000	5									9 411 430	178 462	140	9 060 000	151 000	1	5,67%	2 330,39	155 551 793							<b>التأمين</b>			
7 592 111	959 870	2 462	2 007 500	250 000	2	35,04%	6,650	0,58%	8,863	8,812		-0,22%	8,980	67 859	7 656	36	-	-	-	0,55%	224,50	25 000 000	Continu	11	B	AMV	TNDKJ8068X14	تأمينات مغربية لاحياة				
6 243 714	98 869	904	-	-	-	30,80%	56,500	2,38%	73,661	71,952		0,00%	73,900	7 145	97	7	-	-	-	0,81%	332,55	4 500 000	Continu	11	A	ASSMA	TN0007830011	تأمينات مغربية				
278 220	5 558	200	-	-	-	29,51%	45,990	2,69%	58,532	57,000		4,49%	59,560	17 326	296	9	-	-	-	0,87%	357,36	6 000 000	Fixing	12	A	AST	TN0003000452	شركة أسترى للتأمين وإعادة التأمين				
9 071 957	151 181	10	9 060 000	151 000	1	3,97%	63,000	0,00%	0,000	0,000	NC	0,00%	65,500	9 060 000	151 000	1	9 060 000	151 000	1	0,42%	174,23	2 660 000	Fixing	12	B	BHASS	TN0006550016	تأمين BH				
4 717 963	1 488 355	4 667	-	-	-	10,51%	3,140	0,62%	3,473	3,452		0,29%	3,470	52 107	15 002	43	-	-	-	0,74%	303,25	87 391 790	Continu	11	A	BNASS	TN0007680010	تأمينات BNA				
23 511 716	383 129	3 571	2 149 480	34 000	2	5,75%	63,780	0,56%	67,102	66,727		0,67%	67,450	185 201	2 760	40	-	-	-	1,64%	674,50	10 000 003	Continu	11	A	STAR	TN0006060016	الشركة التونسية للتأمين وإعادة التأمين ستار				
13 238 594	994 806	1 979	-	-	-	27,17%	10,380	-0,90%	13,200	13,320		-0,90%	13,200	21 793	1 651	4	-	-	-	0,64%	264,00	20 000 000	Fixing	12	B	TRE	TN0007380017	الشركة التونسية لإعادة التأمين				
49 451 719	5 780 430	21 019	6 352 500	423 500	1									681 398	84 655	366	9 060 000	151 000	-	3,35%	1 376,51	118 814 626							<b>التجهيزات المنزلية والمواد الصحية</b>			
3 458 425	771 887	3 394	-	-	-	3,83%	4,700	0,00%	4,848	4,848	NC	0,00%	4,880	-	-	-	-	-	-	0,07%	29,70	6 085 083	Continu	11	B	SAM	TN0007740012	شركة مشغل الأثاث				
7 746 017	658 386	4 755	-	-	-	-8,49%	12,490	0,00%	11,312	0,000		-2,72%	11,430	463 045	40 935	239	-	-	-	0,27%	112,03	9 801 000	Continu	11	B	ECYCL	TN0007570013	أوبوسكل				
756 262	195 111	845	-	-	-	5,19%	4,050	-1,62%	4,260	4,330		-1,84%	4,260	26	6	1	-	-	-	0,04%	18,11	4 250 400	Continu	11	B	NBL	TN0007540016	نيو بودي لابن				
3 655 397	1 770 963	4 050	-	-	-	-0,52%	1,910	-2,46%	1,875	1,922		-1,55%	1,900	60 912	32 492	76	-	-	-	0,07%	27,86	14 662 164	Continu	11	B	PLAST	TN0007700016	أوفيس بلاست				
33 835 618	2 384 083	7 975	6 352 500	423 500	1	1,80%	13,900	-1,28%	14,027	14,209		0,00%	14,150	157 415	11 222	50	-	-	-	2,89%	1 188,83	84 015 979	Continu	11	A	SAH	TN0007610017	شركة بيع المتلوجات الصحية				
323 699	944 348	780	-	-	-									20 114	55 871	47	-	-	-	0,09%	38,23	106 199 280							<b>الترفيه</b>			
323 699	944 348	780	-	-	-	5,88%	0,340	2,86%	0,360	0,350		2,86%	0,360	20 114	55 871	47	-	-	-	0,09%	38,23	106 199 280	Fixing	99	5	TAIR	TN0001200401	الخطوط التونسية				
97 053 773	6 304 077	16 770	63 665 000	2 975 000	1									654 025	49 815	282	9 060 000	151 000	-	5,75%	2 360,47	194 111 628							<b>التوزيع</b>			
5 703 874	428 762	2 936	-	-	-	9,22%	11,500	-1,45%	12,431	12,614		-0,71%	12,560	237 970	19 143	84	-	-	-	1,17%	480,42	38 250 000	Continu	11	A	ARTES	TN0007300015	الشبكة التونسية للسيارات والخدمات				
1 651 404	625 970	3 158	-	-	-	-29,22%	3,320	-5,58%	2,360	2,500		-6,00%	2,350	48 112	20 383	80	-	-	-	0,03%	10,48	4 461 532	Continu	11	B	CELL	TN0007590011	سلكوم				
7 763 645	322 457	2 868	-	-	-	10,66%	19,700	1,86%	21,788	21,390		1,40%	21,800	45 952	2 109	31	-	-	-	0,96%	392,40	18 000 000	Continu	11	A	CITY	TN0007550015	سيتي كار				
3 519 765	208 656	1 534	-	-	-	15,39%	15,080	-0,29%	17,324	17,375		0,58%	17,400	8 021	463	7	-	-	-	1,27%	522,00	30 000 000	Continu	11	A	NAKL	TN0007410012	شركة النقل				
83 351	8 208	117	-	-	-	19,19%	9,850	3,98%	11,750	11,300		0,00%	11,740	2 585	220	3	-	-	-	0,45%	185,22	15 777 070	Fixing	12	B	MAG	TN0006440010	شركة المغاز العامة				
1 951 883	246 716	672	-	-	-	47,78%	6,090	0,00%	9,000	9,000		0,00%	9,000	8 919	991	2	-	-	-	0,56%	228,11	25 345 736	Fixing	12	B	MNP	TN0001000108	شركة مونوبري				
68 796 637	3 221 200	16 711	63 665 000	2 975 000	1	32,31%	19,500	1,48%	25,878	25,499		0,78%	25,800	8 540	330	4	-	-														



# Instruments – Lignes secondaires

## السوق الرئيسية

سنة 2026				حصة تداول 23/04/2026							
حجم التداول بالدينار	الكمية	الصفقات	مؤشر	آخر سعر متداول	حجم التداول بالدينار	الكمية	الصفقات	القسم	رمز الورقة المالية	رمز ISIN	القطاع/ الشركة الورقة المالية
<b>صناعة الأغذية الفلاحية والمشروبات</b>											
101	64	11	NC -	-	-	-	-	32	PGH11	TN0005700034	مجمع بولينا القابضة PGH Da 2/25 230611
-	-	-	NC -	-	-	-	-	32	SFB99	TN0001100288	شركة صنع المشروبات بتونس SFBT (Da 1/6)
-	-	-	NC -	-	-	-	-	32	SFB00	TN0001100296	SFBT (Da 1/7)
62	1	1	NC -	-	-	-	-	32	SFBT1	TN0001100304	SFBT (Da 1/2) 2001
-	-	-	NC -	-	-	-	-	32	SFB02	TN0001100312	SFBT Da 1/2(11/4/02)
-	-	-	NC -	-	-	-	-	32	SFB06	TN0001100320	SFBT Da 1/12 2006
66	19	8	NC -	-	-	-	-	32	SFB07	TN0001100338	SFBT DA2007 1/13
160	29	4	NC -	-	-	-	-	32	SFB10	TN0001100346	SFBT Da5/56 120510
53	11	2	NC -	-	-	-	-	32	SFB11	TN0001100353	SFBT Da5/61 300311
148	166	11	NC -	-	-	-	-	32	SFB12	TN0001100361	SFBT Da10/66 03712
100	40	2	NC -	-	-	-	-	32	SFB13	TN0001100387	SFBT Da1/19 280513
71	14	7	NC -	-	-	-	-	32	SFB14	TN0001100403	SFBT DA 1/8 200514
90	35	9	NC -	-	-	-	-	32	SFB15	TN0001100411	SFBT DA 1/6 120515
82	18	8	NC -	-	-	-	-	32	SFB16	TN0001100429	SFBT DA 1/7 040516
76	25	9	NC -	-	-	-	-	32	SFB17	TN0001100437	SFBT DA 1/10 040517
111	21	14	NC -	-	-	-	-	32	SFB18	TN0001100445	SFBT DA 1/4 300418
259	83	47		3,500	28	8	4	32	SFB19	TN0001100452	SFBT DA 1/5 130519
511	138	36	NC -	-	-	-	-	32	SFB20	TN0001100460	SFBT DA 1/4 200720
1572	1585	334		1,150	39	34	10	32	SFB24	TN3022JYIH65	SFBT DA1/12 280524
47	106	12	NC -	-	-	-	-	32	LND17	TN0007510035	لاندور LNDOR DA1/32 80617
<b>التأمين</b>											
2	3	3	NC -	-	-	-	-	32	AMI17	TN0007680044	تأمينات BNA AMI DA 1/4 110817
173	95	17	NC -	-	-	-	-	32	AMI20	TN0007680051	AMI DA27/35 241120
-	-	-	NC -	-	-	-	-	32	AST17	TN0003000528	شركة أستري للتأمين وإعادة التأمين AST DA 1/2 140817
125171	1831	261		70,000	280	4	4	32	STAR5	TNI7FVNGCJ77	الشركة التونسية للتأمين وإعادة - التأمين ستار STAR DA 7/6 221225
<b>مصنعي السيارات والمعدات</b>											
-	-	-	NC -	-	-	-	-	32	ASSDA	TN0007140031	البطارية التونسية أسد ASSDa1/9(01/07/05)
-	-	-	NC -	-	-	-	-	32	ASS09	TN0007140049	ASSAD Da1/4 150609
6	8	2	NC -	-	-	-	-	32	ASS10	TN0007140056	ASS Da 1/10 020610
4	14	2	NC -	-	-	-	-	32	ASS11	TN0007140064	ASS Da 1/22 200611
4	20	5	NC -	-	-	-	-	32	ASS12	TN0007140072	ASS Da 1/23 010812
-	-	-	NC -	-	-	-	-	32	STIP3	TN0005030028	الشركة التونسية لصناعات الإطارات المطاطية STIP Da1/10 0703
<b>البنوك</b>											
-	-	-	NC -	-	-	-	-	32	AB26	TN0003400108	بنك الأمان AB Da 26 3/37
-	-	-	NC -	-	-	-	-	32	AB29	TN0003400116	AB Da 29 3/40
-	-	-	NC -	-	-	-	-	32	AB34	TN0003400157	AB Da 34 2/59
184	43	6	NC -	-	-	-	-	32	ABA38	TN0003400207	AB Da 1/27
-	-	-	NC -	-	-	-	-	32	ABDA7	TN0003400272	ABDA 1/14 11122007
-	-	-	NC -	-	-	-	-	32	ABDA9	TN0003400371	AB Da 3/37 281209
9	1	1	NC -	-	-	-	-	32	AB13	TN0003400454	AB Da 1/10 110613
143	42	9	NC -	-	-	-	-	32	AB16	TN0003400512	AB DA1/24 01082016
125	12	4	NC -	-	-	-	-	32	AB17	TN0003400579	AB DA1/25 300617
266	14	9	NC -	-	-	-	-	32	AB23	TNMY01P21QP7	AB DA 1/7 12102023
4165	506	126	NC -	-	-	-	-	32	AB24	TN66JFM5A518	AB DA 2/13 281024
-	-	-	NC -	-	-	-	-	32	ATBDA	TN0003600434	البنك العربي لتونس ATBDA1/7 09/11/05
-	-	-	NC -	-	-	-	-	32	ATB08	TN0003600517	ATB Da 1/10 151208
9	41	5	NC -	-	-	-	-	32	ATB10	TN0003600616	ATB Da 1/16 161210
89	15	2	NC -	-	-	-	-	32	TJADA	TN0001600162	التجاري بنك TJARI - (Da)
-	-	-	NC -	-	-	-	-	32	TJA39	TN0001600261	TJARI - Da39
6244	1031	41	NC -	-	-	-	-	32	TJA18	TN0001600501	TJARIDA 1/40 250518
30638	2400	414		10,550	11	1	1	32	TJA25	TN823JXM7T75	TJARIDA4/21 300425
38	8	1	NC -	-	-	-	-	32	BTDA	TN0002200103	البنك التونسي BQ DE TSIE - Da
127	9	3	NC -	-	-	-	-	32	BT149	TN0002200210	Bt Da 3/10 170599
67	11	3	NC -	-	-	-	-	32	BT154	TN0002200251	BT Da 1/7(3/12/01)
-	-	-	NC -	-	-	-	-	32	BTDA6	TN0002200319	BT Da 1/2 23052006

45	11	3	NC -	-	-	-	32	BTDA9	TN0002200327	BT Da 1/2 10/06/09
55	64	11	NC -	-	-	-	32	BT13	TN0002200335	BT Da 1/3 280613
32	15	9	NC -	-	-	-	32	BT16	TN0002200343	BT DA 1/5 03062016
58	26	15		1,710	3	2	32	BT18	TN0002200350	BT DA 1/4 04052018
112	89	45		1,200	4	3	32	BT22	TNYHLWKDE9D7	BT DA 1/5 10052022
<b>بنك تونس العربي الدولي</b>										
-	-	-	NC -	-	-	-	32	BIA32	TN0001800465	BIAT Da32 4/60
6	7	3	NC -	-	-	-	32	BIA36	TN0001800507	BIAT Da36 1/24
1453	197	39	NC -	-	-	-	32	BIA20	TN0001800622	BIAT DA 1/20 290620
14441	763	312		19,190	249	13	32	BIA24	TNK63R17BF70	BIAT DA 1/7 291124
<b>البنك الوطني الفلاحي</b>										
14	8	5	NC -	-	-	-	32	BNA09	TN0003100633	BNA Da 1/10 040509
109	78	25	NC -	-	-	-	32	BNA18	TN0003100740	BNA DA 1/10 200618
99	627	33	NC -	-	-	-	32	BNA19	TN0003100815	BNA DA 1/55 150419
<b>بنك الإسكان</b>										
-	-	-	NC -	-	-	-	32	BHDA	TN0001900612	BQ HABITAT (Da)
-	-	-	NC -	-	-	-	32	BH12	TN0001900679	BH Da 1/20 150999
-	-	-	NC -	-	-	-	32	BH14	TN0001900711	BH Da1/25 14022000
3	2	1	NC -	-	-	-	32	BHDA7	TN0001900778	BHDA 1/15 28052007
38	8	5	NC -	-	-	-	32	BH15	TN0001900901	BH DA 1/3 270715
23	11	6	NC -	-	-	-	32	BH17	TN0001900992	BH DA 1/5 171117
<b>الإتحاد البنكي للتجارة والصناعة</b>										
15	1	1	NC -	-	-	-	32	UBC00	TN0002400570	UBCI Da 1/6 010900
-	-	-	NC -	-	-	-	32	UBC04	TN0002400646	UBCI Da 3/7 010704
45	2	2	NC -	-	-	-	32	UBC10	TN0002400653	UBCI Da 1/2 150710
2228	256	27	NC -	-	-	-	32	UBC13	TN0002400695	UBCI Da8/33 141013
<b>الوفاق الدولي للبنوك</b>										
6	3	3	NC -	-	-	-	32	WIF15	TN0007200132	WIFAK DA 1/2 121015
<b>بنايات ومواد البناء</b>										
<b>مصنع الورق الخشبي بالجلوب</b>										
2	2	1	NC -	-	-	-	32	MPB17	TN0007620032	MPBS DA 1/10 070717
15	35	3	NC -	-	-	-	32	MPB18	TN0007620040	MPBS DA 1/20 050718
9	11	4	NC -	-	-	-	32	MPB19	TN0007620057	MPBS DA 1/10 100719
18	44	16	NC -	-	-	-	32	MPB20	TN0007620065	MPBS DA 1/17 100820
-	31	5	NC -	-	-	-	32	CC10	TN0007400039	CC Da 1/52 201210
<b>السكني</b>										
-	-	-	NC -	-	-	-	32	SOK12	TN0007210032	SOKNA Da 1/5 020712
13	9	4	NC -	-	-	-	32	SOK14	TN0007210040	SOKNA Da2/5 010714
<b>الشركة العقارية وللمساهمات</b>										
-	-	-	NC -	-	-	-	32	SIM01	TN0004000089	SIMPAR Da 1/5
38	4	1	NC -	-	-	-	32	SIM08	TN0004000105	SIMPA Da 1/6 010708
-	-	-	NC -	-	-	-	32	SIM10	TN0004000121	SIMPA Da 1/7 010710
5	1	1	NC -	-	-	-	32	SIM12	TN0004000147	SIMPA Da 1/8 020712
64	8	2	NC -	-	-	-	32	SIM14	TN0004000154	SIMPA DA2/9 010714
<b>الشركة العقارية التونسية السعودية</b>										
5	14	1	NC -	-	-	-	32	SITDA	TN0007180037	SITSDa 1/9 28/03/07
<b>الشركة العصرية للخزف</b>										
-	-	-	NC -	-	-	-	32	SOMC3	TN0006780027	SOMOC Da 1/7 0803
-	-	-	NC -	-	-	-	32	SOMC8	TN0006780043	SOMOC Da 1/10 0708
-	-	-	NC -	-	-	-	32	SOMC9	TN0006780050	SOMOC Da 1/20 2007
-	-	-	NC -	-	-	-	32	SOM11	TN0006780068	SOMC Da 1/10 261211
1	65	5	NC -	-	-	-	32	SOM12	TN0006780076	SOMC Da 1/45 211212
1	62	8	NC -	-	-	-	32	SOM13	TN0006780084	SOMC Da2/35 231213
1	74	11	NC -	-	-	-	32	SOM14	TN0006780092	SOMC DA3/37 250814
-	14	3	NC -	-	-	-	32	SOM15	TN0006780100	SOM DA 1/23 201015
<b>مواد و خدمات صناعية</b>										
<b>مجمع وارن تاك</b>										
132	31	9	NC -	-	-	-	32	OTH21	TN7F9QE5NT90	OTH DA 1/2 181121
<b>الشركة الصناعية للأجهزة و الآلات الكهربائية</b>										
6	3	1	NC -	-	-	-	32	SIADA	TN0006590020	SIAME Da5/11
4	7	3	NC -	-	-	-	32	SIAM1	TN0006590087	SIAME Da 1/8
1	7	3	NC -	-	-	-	32	SIAD4	TN0006590103	SIAM Da 1/25 280704
2	5	3	NC -	-	-	-	32	SIAM4	TN0006590061	SIAME Da 1/10
6	18	6	NC -	-	-	-	32	SIAD1	TN0006590111	SIAM DA 1/10 160721
<b>الشركة التونسية للبلور</b>										
-	-	-	NC -	-	-	-	32	STVDA	TN0006560023	SOTUVER Da 1/24
-	-	-	NC -	-	-	-	32	STV00	TN0006560049	STV Da 1/25 010700
-	-	-	NC -	-	-	-	32	STV01	TN0006560064	SOTUVER Da 3/34
-	-	-	NC -	-	-	-	32	STV02	TN0006560098	STV02 3/10 010102
190	19	3	NC -	-	-	-	32	STV12	TN0006560148	STV Da 10/31 160712
58	18	8	NC -	-	-	-	32	STV13	TN0006560155	SOTUV Da 1/7 180713
69	40	8	NC -	-	-	-	32	STV14	TN0006560189	SOTUV DA 3/41 10714
178	93	13		2,270	70	31	32	STV15	TN0006560197	STV DA 3/40 200715
70	44	11	NC -	-	-	-	32	STV17	TN0006560221	STV DA2/23 4122017
1933	660	79		4,380	110	25	32	STV20	TN0006560247	SOTUV DA 7/32 91020
2635	1032	165		3,410	41	12	32	STV22	TNX9LWFOF07	STV DA2/11 280722
<b>القطاع الكيميائي</b>										

	220	1	1	NC	-	-	-	32	ALQ0A	TN0002300366	AIR LIQ Da1/4 0999		
-	-	-	-	NC	-	-	-	32	ALQ01	TN0002300374	AIR LIQ Da1/6 0601		
	425	5	4	NC	-	-	-	32	ALQ02	TN0002300390	ALQ Da1/6 (160902)		
	480	8	4	NC	-	-	-	32	ALQ03	TN0002300408	AIR LIQ Da1/8 0903		
	455	12	6	NC	-	-	-	32	ALQ04	TN0002300416	ALQ Da1/10 7/09/04		
	129	3	2	NC	-	-	-	32	ALQ05	TN0002300424	ALQDa1/12 06/09/05		
	173	5	3	NC	-	-	-	32	ALQ06	TN0002300432	ALQ Da1/12 070906		
	234	7	5	NC	-	-	-	32	ALQ07	TN0002300440	ALQ Da 1/12 0907		
	225	8	5	NC	-	-	-	32	ALQ08	TN0002300457	AL Da 1/11 030908		
	327	13	6	NC	-	-	-	32	ALQ09	TN0002300465	AL Da 1/12 030909		
	209	8	3	NC	-	-	-	32	ALQ10	TN0002300473	ALQ Da 1/11 060910		
	316	12	5	NC	-	-	-	32	ALQ11	TN0002300481	ALQ Da 1/11 050911		
	133	7	2	NC	-	-	-	32	ALQ12	TN0002300499	ALQ Da 1/15 030912		
	26	1	1	NC	-	-	-	32	ALQ13	TN0002300507	ALQ Da 1/11 020913		
	256	14	4	NC	-	-	-	32	ALQ14	TN0002300515	ALQ DA 1/12 150914		
	178	20	5	NC	-	-	-	32	ALQ15	TN0002300523	ALQ DA 1/25 070915		
	256	37	9	NC	-	-	-	32	ALQ16	TN0002300531	ALQ DA 1/28 050916		
	96	16	5	NC	-	-	-	32	ALQ17	TN0002300549	ALQ DA 1/31 250917		
	150	25	5	NC	-	-	-	32	ALQ18	TN0002300556	ALQ DA 1/30 161018		
-	-	-	-	NC	-	-	-	32	ALQ19	TN0002300564	ALQ DA 1/16 160919		
	58	17	3	NC	-	-	-	32	ALQ20	TN0002300572	ALQ DA 1/45 201120		
											<b>الكيمياء</b>		
-	-	-	-	NC	-	-	-	32	ALKDA	TN0003800711	ALKIM Da		
	6	4	3	NC	-	-	-	32	ALK04	TN0003800729	ALKIM Da 04		
	10	8	3	NC	-	-	-	32	ALK03	TN0003800737	ALK Da 1/10 240603		
-	-	-	-	NC	-	-	-	32	ALK24	TNPIK 1R13738	ALKNSLIB1/4j010123		
											<b>التوزيع</b>		
											<b>الشبكة التونسية للسيارات والخدمات</b>		
-	-	-	-	NC	-	-	-	32	ART12	TN0007300023	ARTES Da1/4 230712		
-	-	-	-	NC	-	-	-	32	ART13	TN0007300031	ARTES Da1/5 040313		
	91	12	9	NC	-	-	-	32	CTY19	TN0007550023	CITY DA1/3 230919		
											<b>SMART TUNISIE</b>		
	247	65	31	NC	-	-	-	32	SMT23	TN7IDY8X6058	SMART DA1/5 070623		
	422	141	49	NC	-	-	-	32	SMT24	TN7PHUM59GW2	SMART DA1/6 111124		
											<b>شركة المغازة العامة</b>		
-	-	-	-	NC	-	-	-	32	MGDA4	TN0006440028	MAG GEN Da 1/2		
											<b>شركة مونوبري</b>		
	12	5	2	NC	-	-	-	32	MNPDA	TN0001000116	MONOPRIX Da		
	10	2	2	NC	-	-	-	32	MNP11	TN0001000124	MNP Da 1/2 100611		
-	-	-	-	NC	-	-	-	32	MNP12	TN0001000132	MNP Da 1/5 040612		
	21	20	15	NC	-	-	-	32	MNP15	TN0001000140	MNP Da 1/5 160615		
											<b>الشركة التونسية لأسواق الجملة</b>		
-	-	-	-	NC	-	-	-	32	MGR10	TN0006580021	MGR Da1/3 050710		
-	-	-	-	NC	-	-	-	32	MGR17	TN0006580039	MGR DA 1/10 201217		
											<b>المواد الأساسية</b>		
											<b>تونس لمجنيبات الألمنيوم</b>		
-	-	-	-	NC	-	-	-	32	TPR08	TN0007270036	Da TPR 11/149 2006		
-	-	-	-	NC	-	-	-	32	TPR09	TN0007270044	TPR Da 1/8 200509		
	2	3	1	NC	-	-	-	32	TPR10	TN0007270051	TPR Da 1/36 250510		
	27	12	2	NC	-	-	-	32	TPR11	TN0007270069	TPR Da 5/37 150611		
	14	46	6	NC	-	-	-	32	TPR12	TN0007270077	TPR Da 1/21 250612		
	29	124	12	NC	-	-	-	32	TPR13	TN0007270085	TPR Da 1/44 250613		
	12	14	6	NC	-	-	-	32	TPR16	TN0007270093	TPR DA 1/9 260716		
											<b>البترول والغاز</b>		
	44	13	5	NC	-	-	-	32	SPIL3	TN0006660021	STPIL Da1/10 0703		
-	-	-	-	NC	-	-	-	32	SPIL7	TN0006660039	STPILDA0807 1/10		
	132	115	14	NC	-	-	-	32	SPIL8	TN0006660047	STPIL Da1/25301208		
	58	41	9	NC	-	-	-	32	SPL12	TN0006660054	STPIL Da1/20 02712		
	140	156	18	NC	-	-	-	32	SPL13	TN0006660062	STPIL Da1/33 01713		
	133	80	20	NC	-	-	-	32	SPL14	TN0006660070	STPIL DA1/17 20614		
	200	242	23	NC	-	-	-	32	SPL15	TN0006660088	STPL DA1/32 180615		
	114	156	15	NC	-	-	-	32	SPL16	TN0006660096	STPIL DA1/39 01716		
	145	337	23	NC	-	-	-	32	SPL17	TN0006660104	STPILDA 1/56 300617		
	254	414	34	NC	-	-	-	32	SPL18	TN0006660112	STPILDA 1/39 290618		
											<b>التجهيزات المنزلية والمواد الصحية</b>		
											<b>أوروسيكل</b>		
	18	2	2	NC	-	-	-	32	ECY16	TN0007570021	ECYCL DA1/2 010616		
	14	12	8	NC	-	-	-	32	ECY19	TN0007570039	ECYC DA1/10 010719		
	90	78	33			0,500	1	1	1	32	ECY22	TNUTSNMT2ET9	ECYC DA 1/10 040822
											<b>شركة مشغل الأثاث</b>		
	4	5	3	NC	-	-	-	32	SAM17	TN0007740020	SAM DA 1/10 280717		
	1	1	1	NC	-	-	-	32	SAM20	TN0007740038	SAM DA 1/5 300920		
	1753	4392	164			0,450	38	85	5	32	SAM25	TNLPW5AW8TJ4	SAM DA 8/85 241125
											<b>شركة بيع المتوجات الصحية</b>		
	58	17	10	NC	-	-	-	32	SAH14	TN0007610025	SAH DA 1/7 050814		
	36	32	9	NC	-	-	-	32	SAH42	TN0007610033	SAH DA 1/20 050914		
	5	1	1	NC	-	-	-	32	SAH15	TN0007610041	SAH Da 1/5 230615		

16	12	5	NC -	-	-	-	32 SAH17	TN0007610058	SAH DA 1/14 250117
29	29	8	NC -	-	-	-	32 SAH72	TN0007610066	SAH DA 1/17 070717
2	1	1	NC -	-	-	-	32 SAH73	TN0007610074	SAH DA 1/14 131217
101	78	14	NC -	-	-	-	32 SAH18	TN0007610082	SAH DA 1/14 010818
154	149	21	NC -	-	-	-	32 SAH82	TN0007610090	SAH DA 1/18 031218
1708	573	119		3,310	13	4	32 SAH22	TNZTIVM 7NY78	SAH DA 1/4 22082022
1359	3716	314		0,400	2	6	32 SAH23	TNG73XSR2T07	SAH DA 1/35 010823
<b>نيو بودى لابن</b>									
18	166	13	NC -	-	-	-	32 NBL13	TN0007540032	NBL Da1/45 161213
6	13	7	NC -	-	-	-	32 NBL17	TN0007540040	NBL DA 1/10 280717
<b>أوفيس بلاست</b>									
3	10	6	NC -	-	-	-	32 PLS16	TN0007700032	PLAST DA1/4 161216
7	428	12	NC -	-	-	-	32 PLA20	TN0007700065	PLA DA3/100 231020
69	1283	18	NC -	-	-	-	32 PLA21	TN0007700081	PLA DA7/103 190721
27	341	14	NC -	-	-	-	32 PLA22	TN2H8I4G16F8	PLAST DA1/5 190722
<b>الضحة</b>									
<b>مخابر يونيماد</b>									
186	115	7		1,500	23	15	32 UMD16	TN0007720022	UMED D76/509 26716
3566	6770	22	NC -	-	-	-	32 UMD17	TN0007720030	UMD DA11/117 40817
<b>شركة الإيجار العربية لتونس</b>									
8	4	2	NC -	-	-	-	32 ATL08	TN0004700266	ATL Da 1/5 290808
26	28	7	NC -	-	-	-	32 ATL12	TN0004700472	ATL Da 2/17 261112
<b>التجاري للإيجار المالي</b>									
-	-	-	NC -	-	-	-	32 TILR	TN0006610141	ATTIJARI LS ROMPU
2410	428	17	NC -	-	-	-	32 TIL17	TN0006610448	TJL DA 3/17 210717
<b>إيجار BH</b>									
5	8	8	NC -	-	-	-	32 ML15	TN0006720072	ML DA 1/4 250515
<b>الشركة الدولية للإيجار المالي</b>									
-	-	-	NC -	-	-	-	32 CIL07	TN0004201042	CIL DA 2007 1/4
-	-	-	NC -	-	-	-	32 CIL08	TN0004201117	CIL Da 1/5 301208
50	3	2	NC -	-	-	-	32 CIL10	TN0004201216	CIL Da 1/3 110610
6	1	1	NC -	-	-	-	32 CIL11	TN0004201281	CIL Da 1/4 030611
5	1	1	NC -	-	-	-	32 CIL23	TNEOEJK4P2R7	CIL DA2/5 15052023
<b>حلبل للإيجار المالي</b>									
-	-	-	NC -	-	-	-	32 HL17	TN0007310378	HL DA 1/10 180817
619	267	13	NC -	-	-	-	32 HL20	TN0007310519	HL DA37/100 090720
<b>شركة الإستثمار و التنمية الصناعية والسياحية</b>									
9	16	3	NC -	-	-	-	32 SPD12	TN0001400720	SPDIT Da 1/24 3512
<b>الشركة التونسية للبيجار المالي والفكتور بلنج</b>									
-	-	-	NC -	-	-	-	32 TLS0A	TN0002100915	TUN. LEAS. (Da 10)
-	-	-	NC -	-	-	-	32 TLD01	TN0002100956	TLS Da 1/4
-	-	-	NC -	-	-	-	32 TLS02	TN0002100980	TLS Da 1/5(021202)
-	-	-	NC -	-	-	-	32 TLS03	TN0002101012	TLS Da 1/6(181203)
-	-	-	NC -	-	-	-	32 TLS04	TN0002101061	TLS Da 1/7(061204)
-	-	-	NC -	-	-	-	32 TLS07	TN0002101152	TLS Da1/55(010307)
77	81	3	NC -	-	-	-	32 TLS08	TN0002101210	TLS Da 1/56 030308
14	22	3	NC -	-	-	-	32 TLS09	TN0002101319	TLS Da 1/57 020309
34	64	8	NC -	-	-	-	32 TLS92	TN0002101392	TLS Da 1/68 301209
45	91	11	NC -	-	-	-	32 TLS10	TN0002101400	TLS Da 1/69 010210
306	217	18	NC -	-	-	-	32 TLS13	TN0002101590	TLS Da 3/80 010213
637	466	31	NC -	-	-	-	32 TLS14	TN0002101749	TL DA3/83 10022014
262	152	18	NC -	-	-	-	32 TLS15	TN0002101814	TL DA2/43 02022015
306	190	31		1,670	15	9	32 TLS19	TN0002102044	TLS DA 1/23 010719
<b>قطاع التكنولوجيا</b>									
<b>تلائات القايزة</b>									
23	28	8	NC -	-	-	-	32 TLN19	TN0007440035	TLN DA 1/10 010719
<b>الشركة التونسية للمقاولات السلكية واللاسلكية</b>									
4	2	1	NC -	-	-	-	32 SOT01	TN0006530059	SOTETEL Da1/6
-	-	-	NC -	-	-	-	32 SOT02	TN0006530067	SOT Da 1/5 010102
-	-	-	NC -	-	-	-	32 SOT03	TN0006530075	SOT Da 1/5 010703
-	-	-	NC -	-	-	-	32 SOT04	TN0006530083	SOT Da 1/10 150704
2	7	1	NC -	-	-	-	32 SOT06	TN0006530091	SOT Da1/22 010906
<b>الترفيه</b>									
<b>الخطوط التونسية</b>									
-	-	-	NC -	-	-	-	32 TAIDA	TN0001200419	TUNISAIR - Da 01
-	6	1	NC -	-	-	-	32 TAI04	TN0001200468	TUNISAIR - Da 04
-	-	-	NC -	-	-	-	32 TAI99	TN0001200476	TAIR Da1/10 010799
-	3	1	NC -	-	-	-	32 TAI00	TN0001200492	TAIR Da1/10 030700
1	32	2	NC -	-	-	-	32 TAI01	TN0001200518	TUNISAIR Da 1/10
1	46	4	NC -	-	-	-	32 TAI06	TN0001200534	TAIR Da1/22 310806
1	31	7	NC -	-	-	-	32 TAI08	TN0001200542	TAIR Da 1/5 010908
-	16	6	NC -	-	-	-	32 TAI09	TN0001200567	TAIR Da1/11 170709
<b>215755</b>	<b>35641</b>	<b>3751</b>			<b>927</b>	<b>253</b>		<b>57</b>	<b>حصّة اليوم</b>

# Instruments – Obligations

## سند مصدر من الدولة

سنة 2026				حصة تداول 23/04/2026										
حجم التداول بالدينار	الكمية	الصفقات	الافتتاح	مؤشر	التغير اليومي	سعر الاقفال	حجم التداول بالدينار	الكمية	الصفقات	وحدة التداول	القسم	رمز الورقة المالية	رمز ISIN	الشركة
-	-	-	98,000	NC	0,00%	98,000	-	-	-	%	21	B1026	TN0008000580	BTA 6.3% Oct 2026
-	-	-	93,100	NC	0,00%	93,100	-	-	-	%	21	B0428	TN0008000606	BTA6.7% Avril 2028
-	-	-	97,000	NC	0,00%	97,000	-	-	-	%	21	B0732	TN0008000663	BTA 7,5% Juil 2032
-	-	-	90,500	NC	0,00%	90,500	-	-	-	%	21	B0728	TN0008000697	BTA 7% Juil 2028
9660687	9200	12	97,590	NC	0,00%	99,250	-	-	-	%	21	B0227	TN0008000721	BTA 7,2% Fev 2027
525748	544	8	93,450	NC	0,00%	95,560	-	-	-	%	21	B0230	TN0008000739	BTA 7,4% Fev 2030
429343	409	7	96,510	NC	0,00%	99,030	-	-	-	%	21	B0527	TN0008000747	BTA 7,2% Mai 2027
-	-	-	97,000	NC	0,00%	97,000	-	-	-	%	21	B1130	TN0008000762	BTA 8% Nov 2030
-	-	-	91,050	NC	0,00%	91,050	-	-	-	%	21	B1227	TN0008000770	BTA 7,3% Dec 2027
-	-	-	100,000	NC	0,00%	100,000	-	-	-	%	21	B0128	TN0008000796	BTA 7,5% Janv 2028
-	-	-	100,000	NC	0,00%	100,000	-	-	-	%	21	B0333	TN0008000804	BTA 8% Mars 2033
163697	158	1	97,100	NC	0,00%	98,000	-	-	-	%	21	B0327	TN0008000655	BTA 6,6% Mars 2027
-	-	-	94,720	NC	0,00%	94,720	-	-	-	%	21	B1228	TN0008000812	BTA 7,5% Dec 2028
6938348	65000	2	100,000	NC	0,00%	100,310	-	-	-	%	21	NB26	TN0008000838	E NAT 2021 8,80% B
-	-	-	93,000	NC	0,00%	93,000	-	-	-	%	21	NC28	TN0008000846	E NAT 2021 8,90% C
840802	157435	3	97,500	NC	0,00%	100,310	-	-	-	%	21	NA26	TN0008000820	ENAT2021 8,70% A PP
-	-	-	100,000	NC	0,00%	100,000	-	-	-	%	21	NB226	TN0008000895	ENAT2 2021 8,80% B
5957	6	1	95,000	NC	0,00%	95,000	-	-	-	%	21	NC228	TN0008000903	ENAT2 2021 8,90% C
-	-	-	100,000	NC	0,00%	100,000	-	-	-	%	21	NH226	TN0008000853	ENAT2 HASSAN21 APP
11614	2200	2	97,000	NC	0,00%	100,410	-	-	-	%	21	NA226	TN0008000887	ENAT22021 8,70% A PP
417386	4050	2	94,500	NC	0,00%	100,000	-	-	-	%	21	NB3F6	TNY206JUGUZ33	ENAT3 2021 8,80% B
-	-	-	100,000	NC	0,00%	100,000	-	-	-	%	21	NC3F8	TN3QL5M1QLW6	ENAT3 2021 8,90% C
-	-	-	100,000	NC	0,00%	100,000	-	-	-	%	21	NH3B6	TNVSDML2VYJ5	ENAT3 HASSAN2021 B
-	-	-	100,000	NC	0,00%	100,000	-	-	-	%	21	NHC38	TNJQ3VIAM1R9	ENAT3 HASSAN2021 C
11147	2208	6	97,000	NC	0,00%	95,000	-	-	-	%	21	NA3F6	TNZBXQU5R291	ENAT32021 8,70% A PP
-	-	-	95,000	NC	0,00%	95,000	-	-	-	%	21	NA3V6	TNSUXW7EBUQ0	ENT32021T+2,45% APP
-	-	-	100,000	NC	0,00%	100,000	-	-	-	%	21	NH436	TNESI87AYZT5	ENAT3 HASSAN21 APP
-	-	-	100,000	NC	0,00%	100,000	-	-	-	%	21	NB3V6	TN5QH28T348	ENAT32021 T+2,55% B
-	-	-	100,000	NC	0,00%	100,000	-	-	-	%	21	NC3V8	TNJP2LP1CVE1	ENAT32021 T+2,65% C
145610	13918	23	95,000	NC	0,00%	100,000	-	-	-	%	21	NAF27	TNPSLOPEJVO7	ENAT1 2022 A 8,80%
4000	52	3	100,000	NC	0,00%	98,000	-	-	-	%	21	NBF29	TNHG2VXQ38G0	ENAT1 2022 B 8,90%
-	-	-	100,000	NC	0,00%	100,000	-	-	-	%	21	NCF32	TN5XXZ2454U2	ENAT1 2022 C 9,10%
12714	1170	1	92,500	NC	0,00%	100,000	-	-	-	%	21	NAV27	TNLEG08CKWX3	ENAT1 2022A T+2,4%
-	-	-	100,000	NC	0,00%	100,000	-	-	-	%	21	NBV29	TN00U20VQY55	ENAT1 2022B T+2,5%
-	-	-	100,000	NC	0,00%	100,000	-	-	-	%	21	NCV32	TNQHM17RIBR5	ENAT1 2022CT+2,65%
-	-	-	100,000	NC	0,00%	100,000	-	-	-	%	21	NHA27	TNCDR74CL701	ENAT1 HASSAN2022 A
-	-	-	100,000	NC	0,00%	100,000	-	-	-	%	21	NH29	TNBH9XIP394	ENAT1 HASSAN2022 B
-	-	-	100,000	NC	0,00%	100,000	-	-	-	%	21	NHC32	TNW1CNSIM5T4	ENAT1 HASSAN2022 C
8250	100	1	101,750	NC	0,00%	97,100	-	-	-	%	21	NB2F9	TNQVHB5WZ2K2	ENAT2 2022 9,35% B
-	-	-	100,700	NC	0,00%	100,700	-	-	-	%	21	NC2F2	TNI9E02MTU05	ENAT2 2022 9,60% C
-	-	-	100,000	NC	0,00%	100,000	-	-	-	%	21	NC2V2	TN11TIBOEPV4	ENAT2 2022T+2,40% C
-	-	-	100,000	NC	0,00%	100,000	-	-	-	%	21	NH2B9	TNJ9AUB15T16	ENAT2 HASSAN2022 B
-	-	-	100,000	NC	0,00%	100,000	-	-	-	%	21	NH2C2	TN714WHHNWN4	ENAT2 HASSAN2022 C
-	-	-	65,000	NC	0,00%	65,000	-	-	-	%	21	NH2A7	TNM460WVRP06	ENAT2 HASSAN22 APP
246822	23155	4	99,000	NC	0,00%	97,000	-	-	-	%	21	NA2F7	TNJ1M1ZAWYG5	ENAT22022 9,25% A PP
-	-	-	100,000	NC	0,00%	100,000	-	-	-	%	21	NB2V9	TNFOOWIRGBH7	ENAT22022 T+2,2% B
15830	1500	1	100,000	NC	0,00%	100,000	-	-	-	%	21	NA2V7	TNQCKOBPZ5A4	ENT2 22 T+2,15% A PP
-	-	-	100,170	NC	0,00%	100,170	-	-	-	%	21	NB3F9	TNRGBVSCBDE36	ENAT3 2022 9,35% B
-	-	-	100,000	NC	0,00%	100,000	-	-	-	%	21	NC3F2	TN4A4WPDZOC1	ENAT3 2022 9,60% C
-	-	-	100,000	NC	0,00%	100,000	-	-	-	%	21	NC3V2	TNIZ090I5G66	ENAT3 2022T+2,40% C
29817	2965	3	93,000	NC	0,00%	98,000	-	-	-	%	21	NA3F7	TNXNSU5ILB12	ENAT32022 9,25% A PP
-	-	-	100,000	NC	0,00%	100,000	-	-	-	%	21	NB3V9	TN0JN6PVVH38	ENAT32022 T+2,2% B
-	-	-	99,000	NC	0,00%	99,000	-	-	-	%	21	NA3V7	TNWL10DSWXK1	ENT3 22 T+2,15% A PP
-	-	-	100,000	NC	0,00%	100,000	-	-	-	%	21	B0932	TNJL4N1SD7B2	BTA 8,8% Sept 2032
8179	99	1	96,000	NC	0,00%	100,000	-	-	-	%	21	NB4F9	TNWRCVSYL730	ENAT4 2022 9,4% B
-	-	-	100,000	NC	0,00%	100,000	-	-	-	%	21	NC4F2	TNEFCT8MXYZ3	ENAT4 2022 9,60% C
-	-	-	100,000	NC	0,00%	100,000	-	-	-	%	21	NC4V2	TNVF5FLG1FH4	ENAT4 2022T+2,25% C
-	-	-	100,000	NC	0,00%	100,000	-	-	-	%	21	NH4C2	TNQR5G236GA1	ENAT4 HASSAN2022 C
63723	6201	3	99,000	NC	0,00%	99,000	-	-	-	%	21	NA4F7	TNOAYHSVTHY1	ENAT42022 9,35% A PP
-	-	-	100,000	NC	0,00%	100,000	-	-	-	%	21	NB4V9	TN7PM93UZP50	ENAT42022T+2,05% B
-	-	-	100,000	NC	0,00%	100,000	-	-	-	%	21	NH4A7	TNA3G5IE2961	ENAT4HASSAN2022APP
-	-	-	100,750	NC	0,00%	100,750	-	-	-	%	21	NA4V7	TN2MVOGUKOA5	ENT4 2022 T+2% A PP
-	-	-	100,000	NC	0,00%	100,000	-	-	-	%	21	B0129	TNHUVZNLATV4	BTA 8% Janv 2029
-	-	-	99,000	NC	0,00%	99,000	-	-	-	%	21	NCF33	TNTKTE05CIW5	ENAT1 2023 9,95% C
-	-	-	93,500	NC	0,00%	93,500	-	-	-	%	21	NBF30	TNCGJF5TW027	ENAT1 2023 9,8% B
-	-	-	100,620	NC	0,00%	100,620	-	-	-	%	21	NCV33	TNHZAONAPWF9	ENAT1 2023T+1,95% C
-	-	-	100,000	NC	0,00%	100,000	-	-	-	%	21	NH830	TN36Q80XFK87	ENAT1 HASSAN2023 B
567121	51877	10	97,000		0,01%	97,010		390	2	%	21	NAF28	TN6DQ00BL17	ENAT12023 9,75% A PP







## Instruments – Marché Hors Cote

### الأسهم

سنة 2026						حصة تداول 23/04/2026								
حجم التداول بالدينار	الكمية	الصفقات	العائد السنوي	الافتتاح	مؤشر	التغير اليومي	سعر الاقفال	رأس المال	الكمية	الصفقات	القسم	رمز الورقة المالية	رمز ISIN	الشركة
6	2	2	24,07%	2,410	NC	-	2,990	-	-	-		13 SITEX	TN0004300307	SITEX
33 296	3 464	47	16,98%	9,600		2,93%	11,230	225	20	1		13 STS	TN0006170013	STE TUN. DU SUCRE
<b>33 302</b>	<b>3 466</b>	<b>49</b>						<b>225</b>	<b>20</b>	<b>1</b>				<b>TOTAL</b>

### الخطوط الثانوية

سنة 2026					حصة تداول 23/04/2026								
حجم التداول بالدينار	الكمية	الصفقات	آخر سعر متداول	مؤشر	التغير اليومي	سعر الاقفال	رأس المال	الكمية	الصفقات	القسم	رمز الورقة المالية	رمز ISIN	الشركة
Aucune donnée													

### أخرى

سنة 2026						حصة تداول 23/04/2026								
حجم التداول بالدينار	الكمية	الصفقات	العائد السنوي	الافتتاح	مؤشر	التغير اليومي	سعر الاقفال	رأس المال	الكمية	الصفقات	القسم	رمز الورقة المالية	رمز ISIN	الشركة
Aucune donnée														