

21 أبريل 2026

ات	ثل	أر	خم	جم	سب	أح
06	07	08	09	10	11	12
13	14	15	16	17	18	19
20	21	22	23	24	25	26
27	28	29	30			

بيانات السوق 2026

المحتويات

5

السوق: الرئيسية حسب القسم و مجموعة التداول

6

السوق: الرئيسية حسب فئات المستثمرين

8

السوق الموازية

8

الملخص السنوي للأداء

7

السوق الرقاعية

13

Instruments

2

نشاط ومؤشرات السوق

3

السوق: الرئيسية أداء السوق

نشاط ومؤشرات السوق

حصة تداول 21/04/2026

رسمة السوق (م)د 41097

التغيير: اليومي 0,26%

التغيير: السنوي 18,55%

السوق
الرئيسية

الأسواق	صفقات الكتل	كمية الكتل	حجم الكتل	الصفقات	الكمية	حجم التداول بالدينار
السوق الرئيسية	0	0	0	4 351	1 424 823	14 606 492

الشركات المدرجة
75

الارتفاع
31

الإنخفاض
22

دون تغيير
15

غير متداول
5

تداول معلق
2

حجم التداول بالدينار

حصة اليوم

39 772 792
المجموع

14 606 492
سندات رأس المال

5 525
سندات الدين

0
السوق الموازية

25 160 775
التسجيل

0
التصريح

أدنى مستوى في
السنة
5 814,06
2026/01/08

أعلى مستوى في
السنة
7 009,12
2026/04/21

التغيير اليومي
0,17%
التغيير السنوي
17,30%

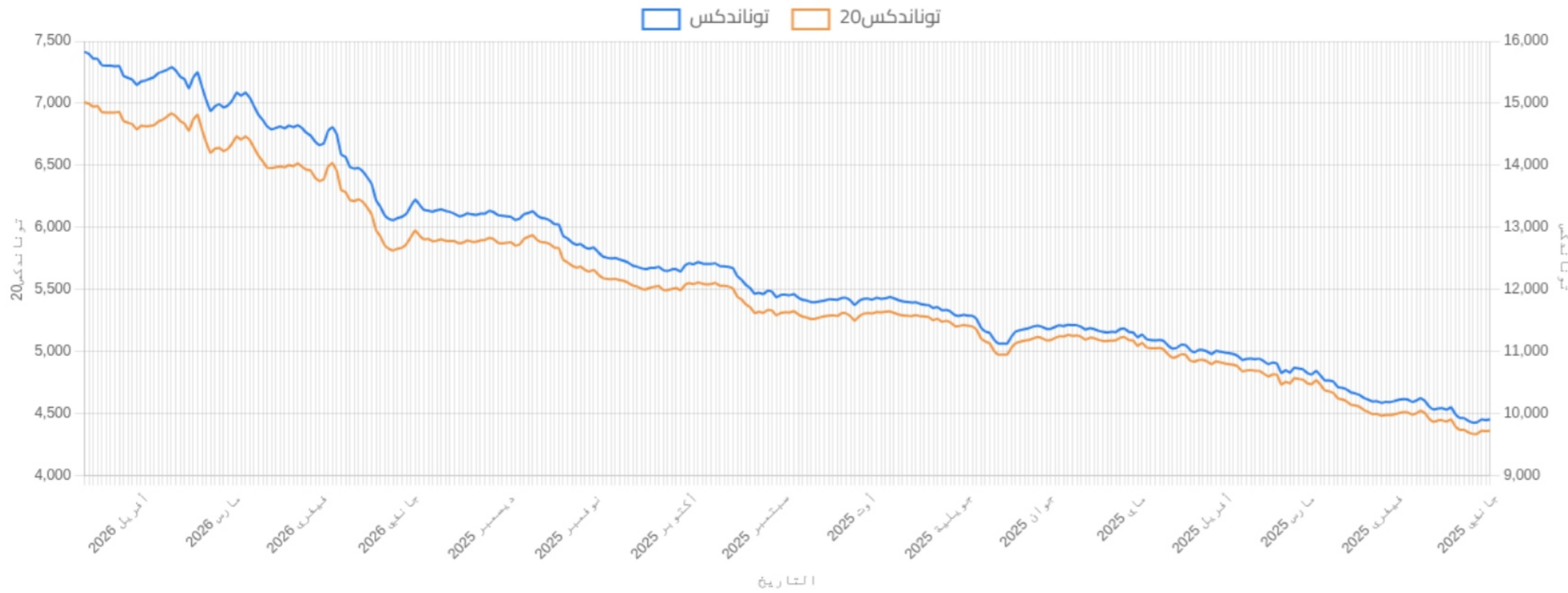
تواندكس 20
7 009,12

أدنى مستوى في
السنة
13 119,98
2026/01/08

أعلى مستوى في
السنة
15 829,45
2026/04/21

التغيير اليومي
0,19%
التغيير السنوي
17,69%

تواندكس
15 829,45



الكميات المتداولة

حصّة اليوم

1 722 590
المجموع

1 424 823
سندات رأس المال

516
سندات الدين

0
السوق الموازية

297 251
التسجيل

0
التصريح

عدد الصفقات

حصّة اليوم

4 359
المجموع

4 351
سندات رأس المال

1
سندات الدين

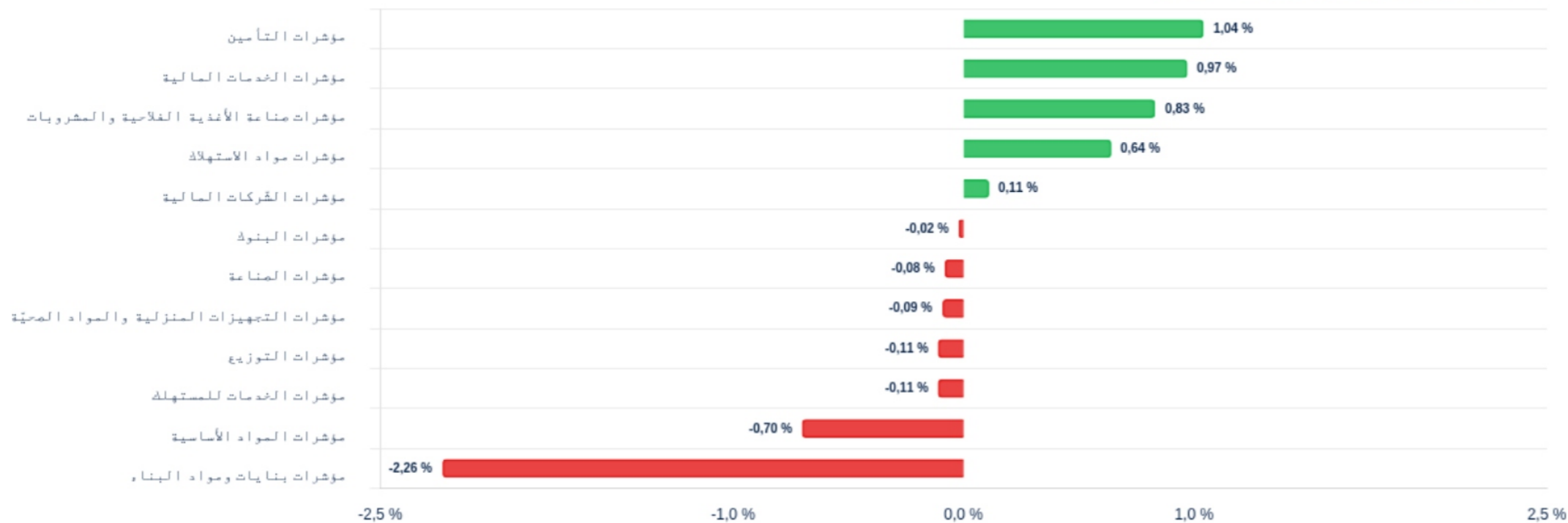
0
السوق الموازية

7
التسجيل

0
التصريح

المؤشرات القطاعية	المؤشر اليومي	مؤشر اليوم السابق	التغيير اليومي	التغيير السنوي	الوزن في تونانداكس	أعلى مستوى في السنة	أدنى مستوى في السنة
مؤشرات الشركات المالية	12 199,18	12 185,91	0,11%	17,02%	63,11%	2026/03/23	2026/01/08
مؤشرات البنوك	11 308,84	11 310,79	-0,02%	16,95%	55,28%	2026/03/23	2026/01/08
مؤشرات التأمين	22 921,42	22 684,88	1,04%	15,73%	4,29%	2026/04/21	2026/01/13
مؤشرات الخدمات المالية	22 415,51	22 201,21	0,97%	19,67%	3,55%	2026/03/25	2026/01/05
مؤشرات الخدمات للمستهلك	6 067,91	6 074,43	-0,11%	21,75%	3,53%	2026/03/23	2026/01/09
مؤشرات التوزيع	9 559,97	9 570,25	-0,11%	21,75%	3,53%	2026/03/23	2026/01/09
مؤشرات مواد الاستهلاك	13 441,80	13 356,57	0,64%	18,39%	21,60%	2026/04/21	2026/01/09
مؤشرات صناعة الأغذية الفلاحية والمشروبات	17 307,31	17 165,03	0,83%	23,06%	17,16%	2026/04/21	2026/01/09
مؤشرات التجهيزات المنزلية والمواد الصحية	3 660,96	3 664,35	-0,09%	3,25%	4,44%	2026/01/15	2026/04/07
مؤشرات الصناعة	2 173,63	2 175,36	-0,08%	20,71%	7,60%	2026/04/20	2026/01/21
مؤشرات بنايات ومواد البناء	812,07	830,86	-2,26%	4,31%	2,96%	2026/04/20	2026/01/20
مؤشرات المواد الأساسية	7 523,18	7 576,43	-0,70%	10,73%	1,93%	2026/03/26	2026/01/07

التغيير اليومي للمؤشرات القطاعية



السوق: الرئيسية أداء السوق

السندات الأكثر نشاطاً

حجم التداول بالدينار



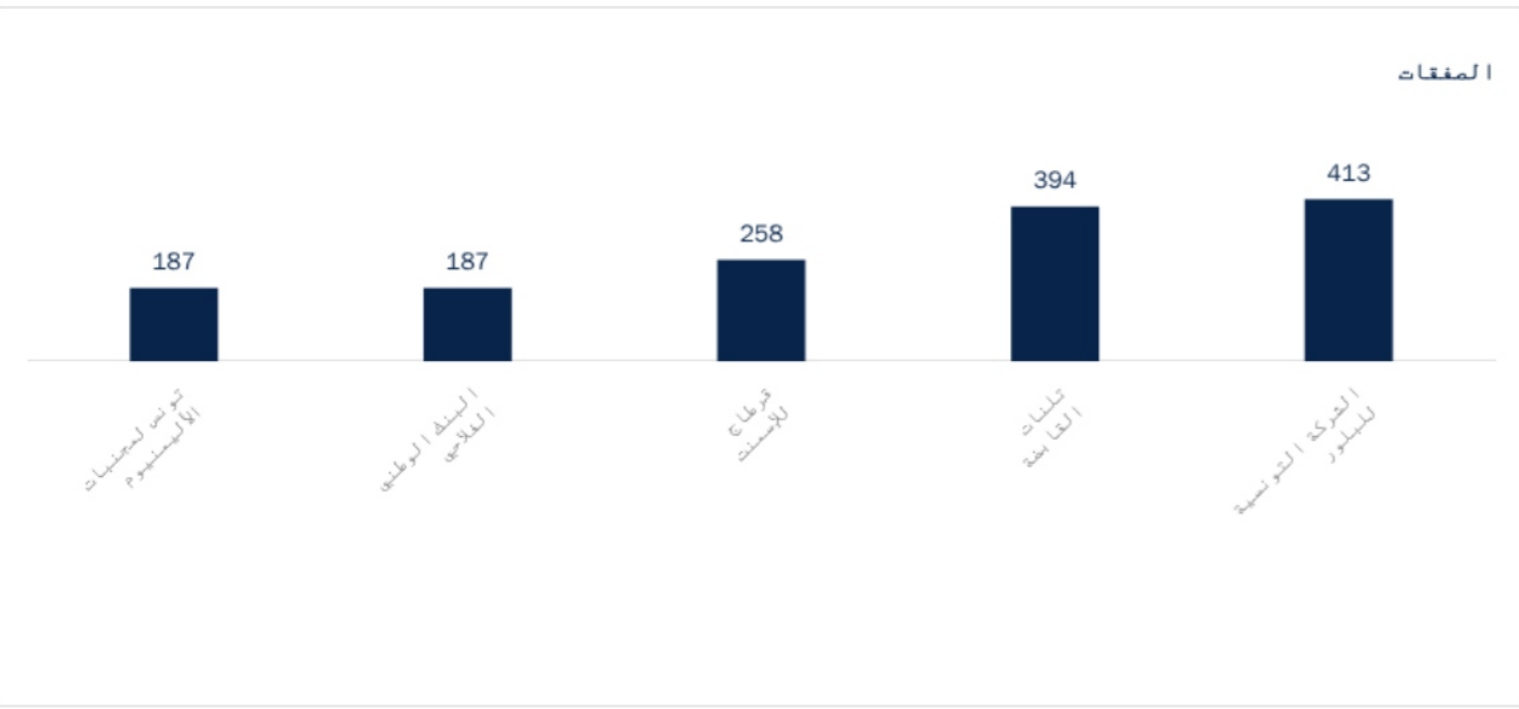
الشركة	قسم التداول	القسم	حجم التداول بالدينار
تلتات القايزة	B	11	2 714 763
الشركة التونسية للفيلور	A	11	1 371 936
الشركة التونسية للبيجار المالي والفكتورينج	A	11	889 518
الصناعات الكيماوية للفيلور	B	11	797 109
البنك الوطني الفلاحي	A	11	684 430

الكمية



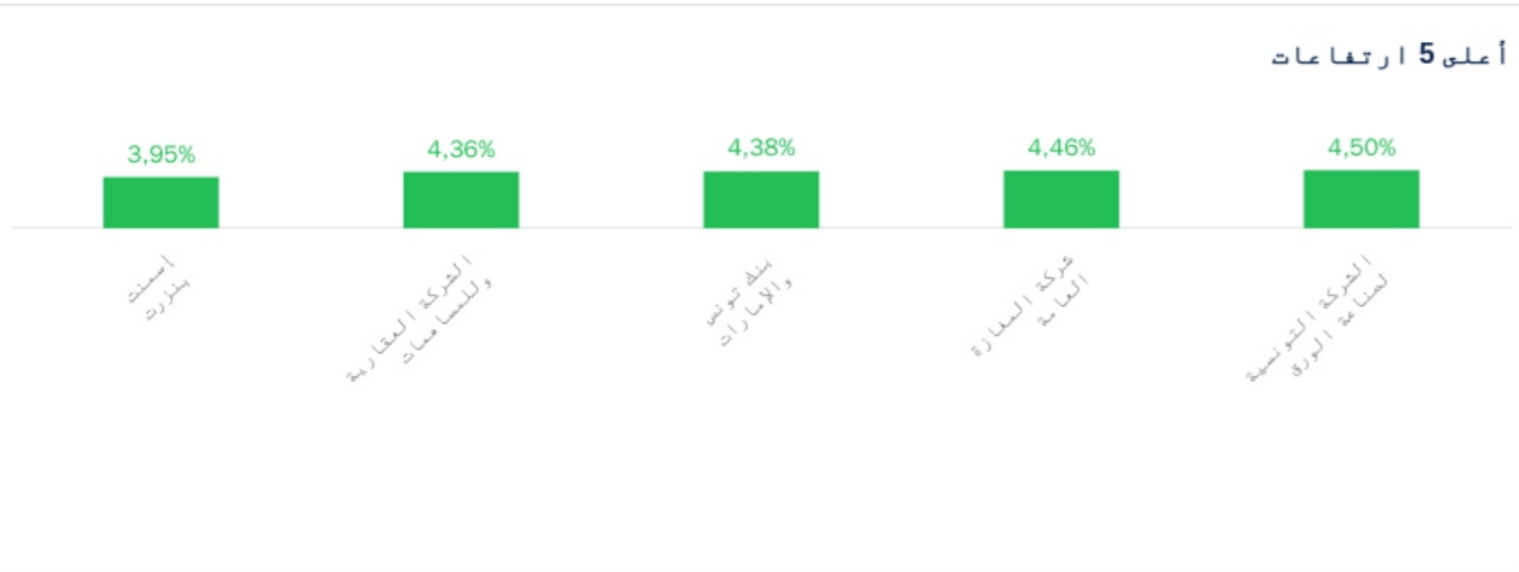
الشركة	قسم التداول	القسم	الكمية
قرطاج للإسمنت	A	11	315 258
تلتات القايزة	B	11	254 057
الشركة التونسية للفيلور	A	11	69 487
الشركة التونسية للمقاولات السلكية واللاسلكية	B	11	54 019
مجمع وان تاك	A	11	45 050

الشركة	قسم التداول	القسم	الصفقات ▼
الشركة التونسية للبلور	A	11	413
تلنات القايزة	B	11	394
قرطاج للإسمنت	A	11	258
البنك الوطني الفلاحي	A	11	187
تونس لمجربات الألمنيوم	A	11	187

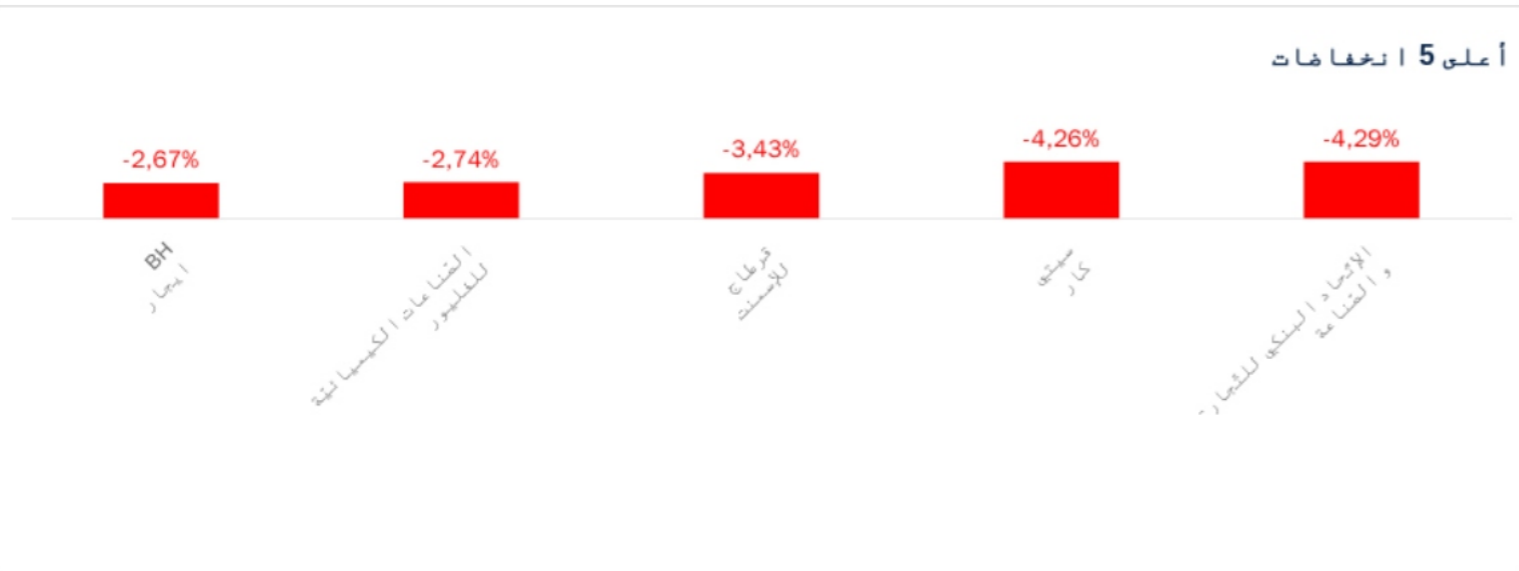


أهم التغيرات

الشركة	القسم	سعر الإقفال	التغيير اليومي ▼
الشركة التونسية لصناعة الورق	11	3,250	4,50%
شركة المغازة العامة	12	11,240	4,46%
بنك تونس والإمارات	12	5,010	4,38%
الشركة العقارية وللمساهمات	12	35,900	4,36%
إسمنت بنزرت	12	0,790	3,95%



الشركة	القسم	سعر الإقفال	التغيير اليومي ▼
الإتحاد البنكي للتجارة والصناعة	12	35,010	-4,29%
سي تي كار	11	21,820	-4,26%
قرطاج للإسمنت	11	1,970	-3,43%
الصناعات الكيماوية للفلور	11	92,400	-2,74%
إيجار BH	12	3,650	-2,67%



السوق: الرئيسية حسب القسم و مجموعة التداول

توزيع حجم التداول بين السجل المركزي وسوق الكتل

توزيع حجم التداول بين السجل المركزي وسوق الكتل



السوق	الصفقات	الكمية	حجم التداول بالدينار	حجم التداول (%)
دفترا الأوامر المركزي	4 351	1 424 823	14 606 492	100,00%
سوق الكتل	0	0	0	0,00%
المجموع	4 351	1 424 823	14 606 492	100,00%

توزيع حجم التداول حسب قسم التداول



قسم التداول	الصفقات	الكمية	حجم التداول بالدينار	حجم التداول (%)
A	2 800	831 117	8 832 684	60,47%
B	1 426	508 384	5 630 078	38,55%
S	125	85 322	143 730	0,98%
المجموع	4 351	1 424 823	14 606 492	100,00%

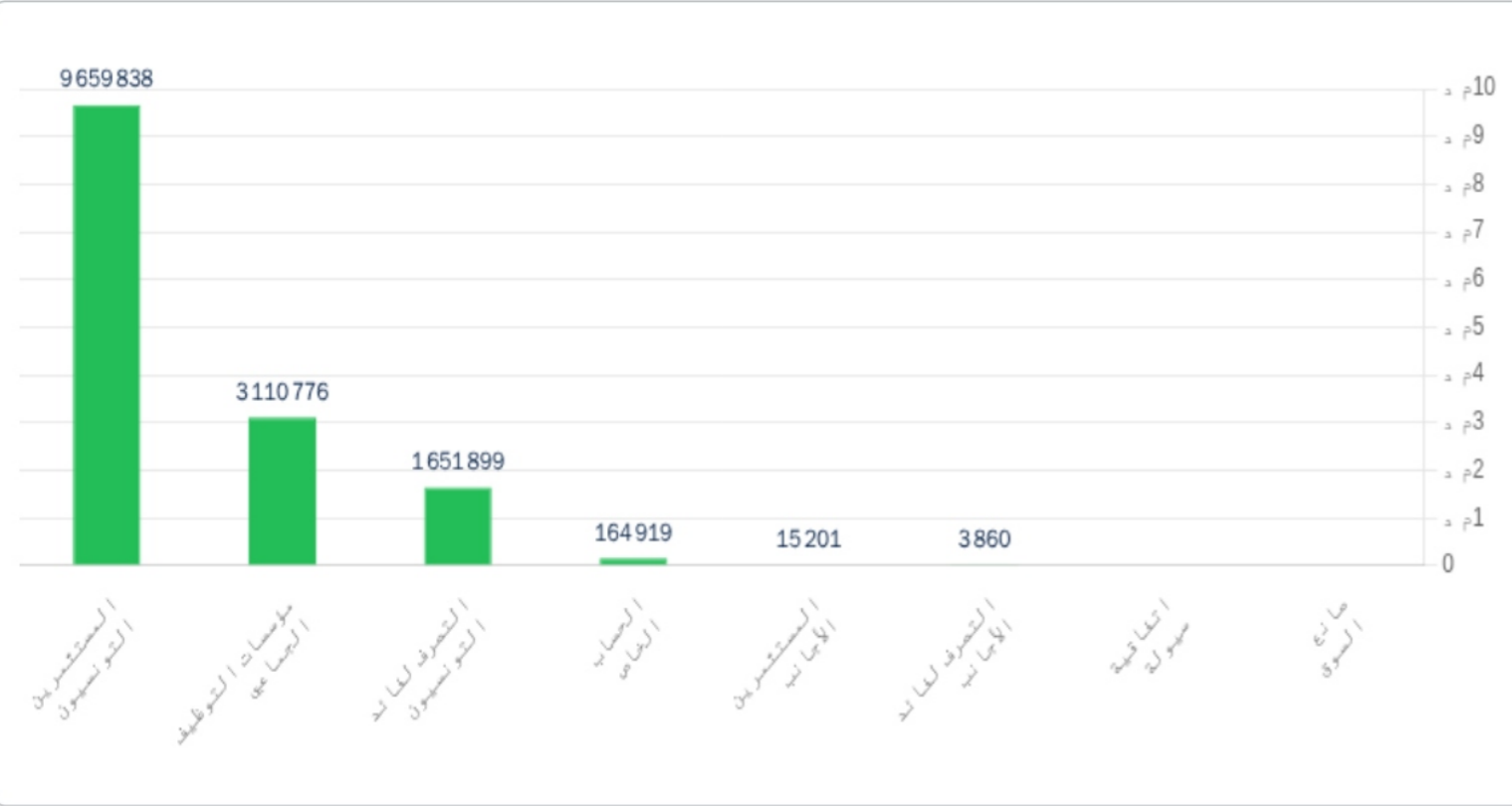
توزيع حجم التداول حسب الأقسام



القسم	الصفقات	الكمية	حجم التداول بالدينار	حجم التداول (%)
11	4 054	1 306 542	13 966 770	95,62%
12	142	32 866	495 331	3,39%
99	125	85 322	143 730	0,98%
32	30	93	661	0,00%
المجموع	4 351	1 424 823	14 606 492	100,00%

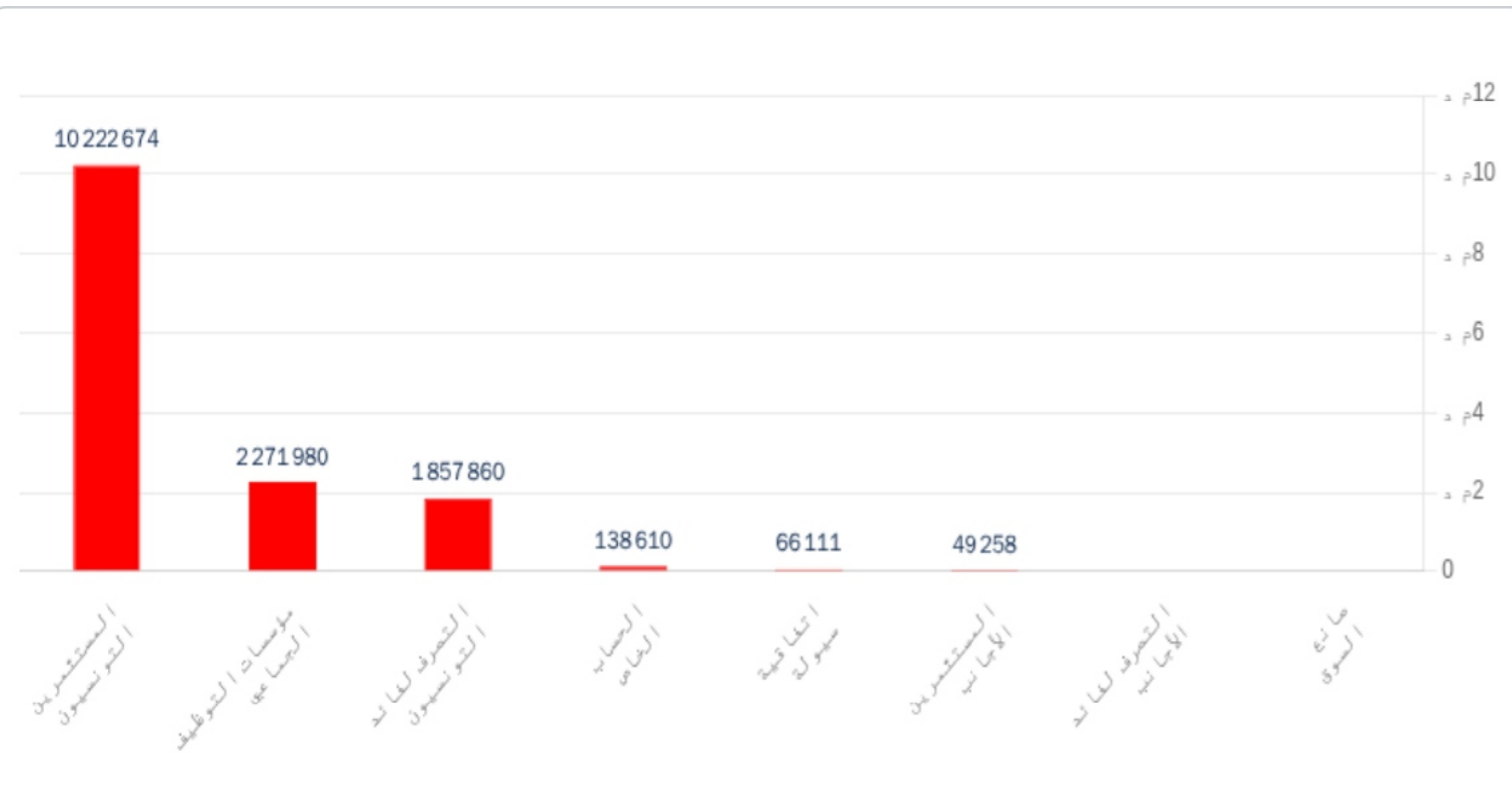
السوق: الرئيسة حسب فئات المستثمرين

شراء



شراء	الصفقات	الكمية	حجم التداول بالدينار	حجم التداول (%)
المستثمرون التونسيون	3 549	903 693	9 659 838	66,13%
مؤسسات التوظيف الجماعي	469	346 632	3 110 776	21,30%
التصرف لفائدة التونسيين	259	158 360	1 651 899	11,31%
الحساب الخاص	68	13 514	164 919	1,13%
المستثمرون الأجانب	5	624	15 201	0,10%
التصرف لفائدة الأجانب	1	2 000	3 860	0,03%
اتفاقية سيولة	0	0	0	0,00%
صانع السوق	0	0	0	0,00%
المجموع	4 351	1 424 823	14 606 492	100,00%

البيع



البيع	الصفقات	الكمية	حجم التداول بالدينار	حجم التداول (%)
المستثمرون التونسيون	3 294	1 102 409	10 222 674	69,99%
مؤسسات التوظيف الجماعي	504	128 350	2 271 980	15,55%
التصرف لفائدة التونسيين	488	180 735	1 857 860	12,72%
الحساب الخاص	27	9 149	138 610	0,95%
اتفاقية سيولة	16	1 882	66 111	0,45%
المستثمرون الأجانب	22	2 298	49 258	0,34%
التصرف لفائدة الأجانب	0	0	0	0,00%
صانع السوق	0	0	0	0,00%
المجموع	4 351	1 424 823	14 606 492	100,00%

السوق الرقاعية

طبيعة المصدر



طبيعة المصدر	صفحة	الكمية	حجم التداول بالدينار ▼	حجم التداول (%)
الخزينة	1	516	5 525	100,00%
شركات	0	0	0	0,00%
المجموع	1	516	5 525	100,00%

شراء	الصفقات	الكمية	حجم التداول بالدينار	حجم التداول (%)
التصرف لفائدة التونسيون	1	516	5 525	100,00%
مؤسسات التوظيف الجماعي	0	0	0	0,00%
اتفاقية سيولة	0	0	0	0,00%
الحساب الخاص	0	0	0	0,00%
التصرف لفائدة الأجانب	0	0	0	0,00%
المستثمرين الأجانب	0	0	0	0,00%
صانع السوق	0	0	0	0,00%
المستثمرين التونسيون	0	0	0	0,00%
المجموع	1	516	5 525	100,00%

البيع	الصفقات	الكمية	حجم التداول بالدينار	حجم التداول (%)
المستثمرين التونسيون	1	516	5 525	100,00%
مؤسسات التوظيف الجماعي	0	0	0	0,00%
اتفاقية سيولة	0	0	0	0,00%
الحساب الخاص	0	0	0	0,00%
التصرف لفائدة الأجانب	0	0	0	0,00%
المستثمرين الأجانب	0	0	0	0,00%
صانع السوق	0	0	0	0,00%
التصرف لفائدة التونسيون	0	0	0	0,00%
المجموع	1	516	5 525	100,00%

السوق الموازية

عمليات البيع بالمزاد

حجم التداول بالدينار	الكمية	الصفقات
0	0	0

توزيع حسب فئة مقدمي الأوامر

حجم التداول (%)	حجم التداول بالدينار	الكمية	الصفقات	شراء
	0	0	0	المجموع

حجم التداول (%)	حجم التداول بالدينار	الكمية	الصفقات	البيع
	0	0	0	المجموع

التداول الإلكتروني

حجم التداول بالدينار	الكمية	الصفقات
0	0	0

توزيع حسب فئة مقدمي الأوامر

حجم التداول (%)	حجم التداول بالدينار	الكمية	الصفقات	شراء
	0	0	0	المجموع

حجم التداول (%)	حجم التداول بالدينار	الكمية	الصفقات	البيع
	0	0	0	المجموع

الملخص السنوي للأداء

التغيير:	القيمة المتداولة التراكمية 2025 بالدينار:	القيمة المتداولة التراكمية 2026 بالدينار:	التغيير:	الكمية التراكمية 2025	الكمية التراكمية 2026	التغيير:	الصفقات التراكمية 2025	الصفقات التراكمية 2026	الأسواق ▲
127,89 %	491058758	1119080323	61,95 %	60505544	97990818	52,02 %	149050	226580	سندات رأس المال
-23,87 %	170291848	129636014	-67,75 %	2184785	704678	-2,33 %	257	251	سندات الدين
-98,84 %	2730641	31790	-99,70 %	1097990	3328	-96,69 %	1358	45	السوق الموازية
-70,08 %	1884190	563742	-92,03 %	183387	14623	-71,26 %	87	25	المزاد
-36,38 %	713263748	453784302	-25,74 %	27074880	20106813	19,06 %	383	456	التسجيل
-98,12 %	339010	6387	-99,48 %	769	4	100,00 %	2	4	التصريح
23,45 %	1379568196	1703102558	30,50 %	91047355	118820264	50,43 %	151137	227361	المجموع

القيمة السوقية

القيمة السوقية 100%
القيمة السوقية الحرة
ضمن تونداكس

23,25 %

9557

رسملة السوق المتاحة للتداول
في توناندكس (م د)

18,11%

المساهمة الاجنبية

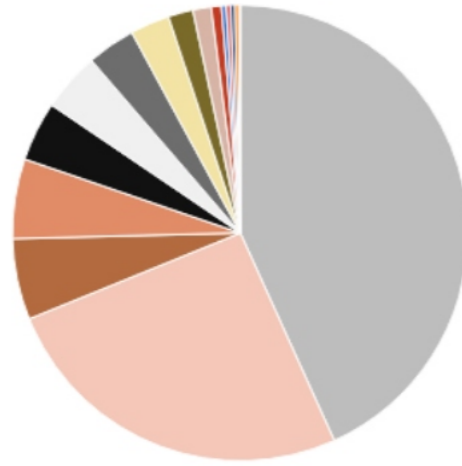
18,55 %

التغير السنوي

41097

رسملة السوق (م د)

توزيع الرسملة السوقية حسب القطاع



AGRO ALIMENTAIRE ET BOISSONS

ASSURANCE

SERVICES FINANCIERS

BATIMENT ET MATERIAUX DE
CONSTRUCTION

CHIMIE

TELECOMMUNICATIONS

AUTOMOBILES ET EQUIPEMENTIERS

VOYAGE ET LOISIRS

BANQUES

DISTRIBUTION

BIENS ET SERVICES INDUSTRIELS

PRODUITS MENAGERS ET DE SOIN
PERSONNEL

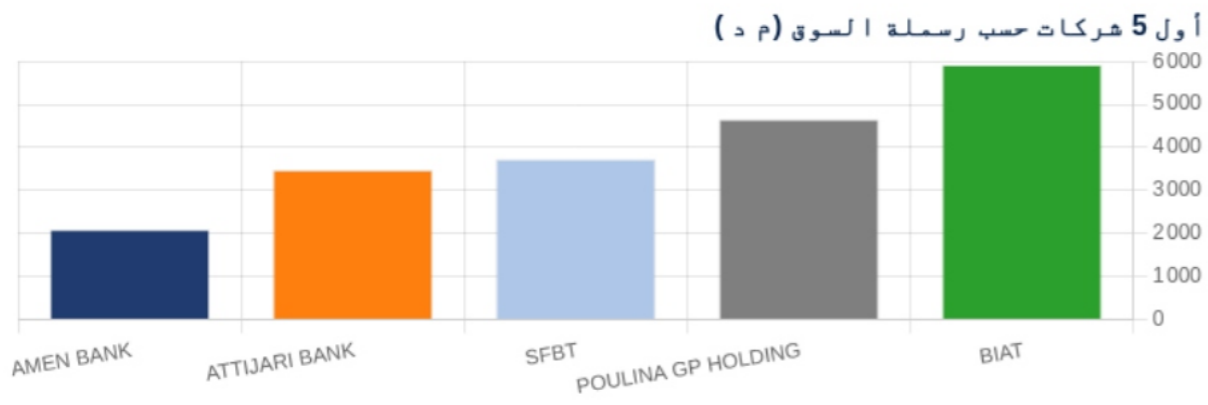
MATIERES PREMIERES

SANTE

TECHNOLOGIE

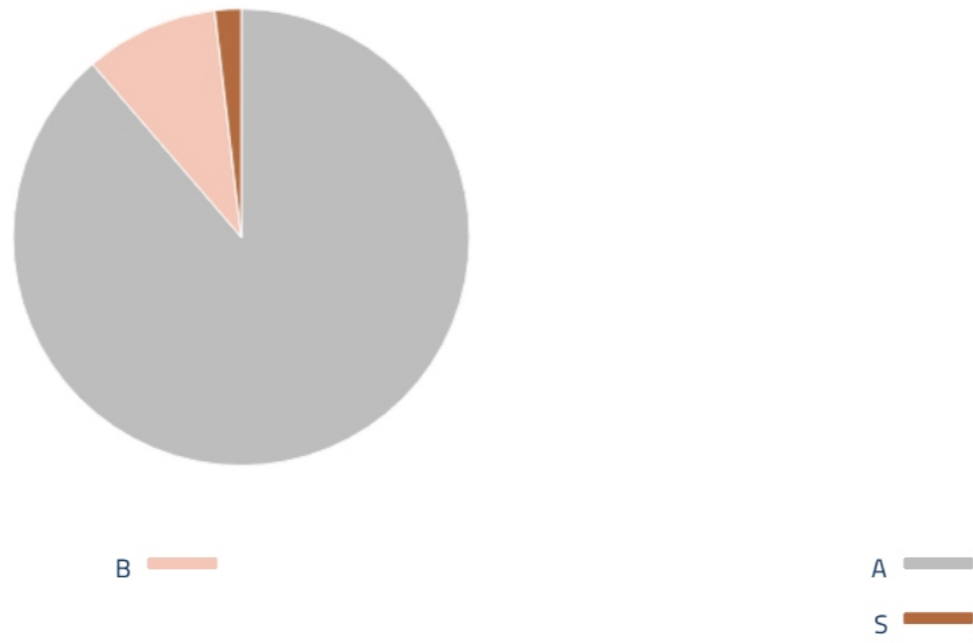
PETROLE ET GAZ

التغير السنوي	%	القيمة السوقية مليون(دينار) ▼	القطاع
-0,07 %	43,23 %	17764	BANQUES
0,86 %	25,62 %	10530	AGRO ALIMENTAIRE ET BOISSONS
0,19 %	5,75 %	2362	DISTRIBUTION
0,73 %	5,65 %	2323	ASSURANCE
1,69 %	4,23 %	1738	BIENS ET SERVICES INDUSTRIELS
0,70 %	4,19 %	1723	SERVICES FINANCIERS
-0,08 %	3,43 %	1408	PRODUITS MENAGERS ET DE SOIN PERSONNEL
-1,67 %	2,79 %	1148	BATIMENT ET MATERIAUX DE CONSTRUCTION
-0,11 %	1,77 %	726	MATIERES PREMIERES
-0,96 %	1,30 %	535	CHIMIE
-0,71 %	0,71 %	293	SANTE
0,00 %	0,33 %	136	TELECOMMUNICATIONS
2,94 %	0,32 %	132	TECHNOLOGIE
-0,96 %	0,30 %	123	AUTOMOBILES ET EQUIPEMENTIERS
-0,75 %	0,28 %	115	PETROLE ET GAZ
0,00 %	0,09 %	37	VOYAGE ET LOISIRS
	100,00 %	41097	المجموع

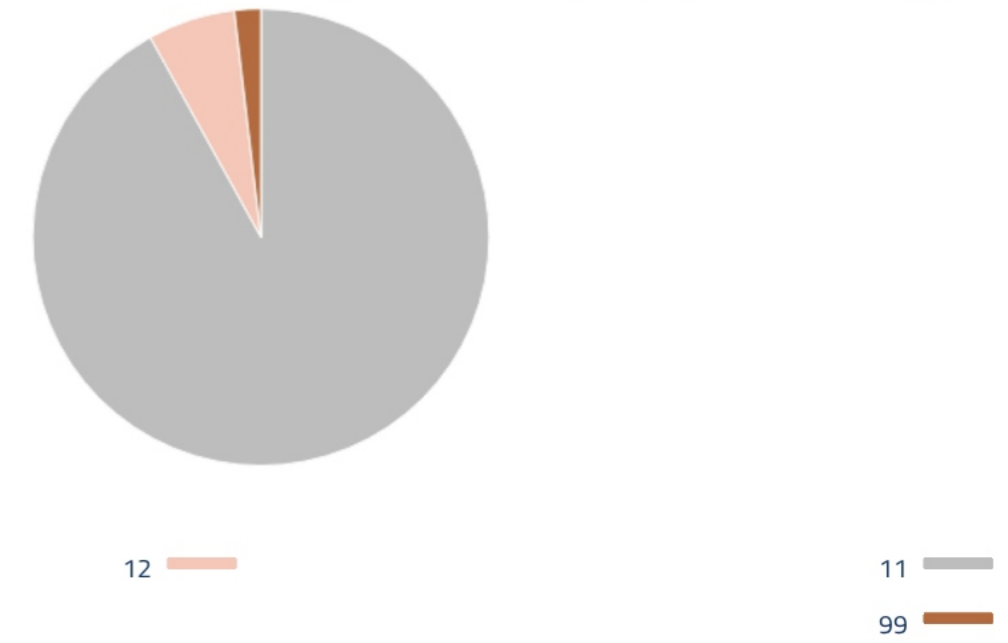


الشركة	رسملة السوق بالمليون دينار	%
BIAT	5 924	14,42 %
POULINA GP HOLDING	4 662	11,34 %
SFBT	3 740	9,10 %
ATTIJARI BANK	3 490	8,49 %
AMEN BANK	2 095	5,10 %
المجموع	19 911	48,45 %

توزيع الرسملة السوقية حسب أقسام التداول

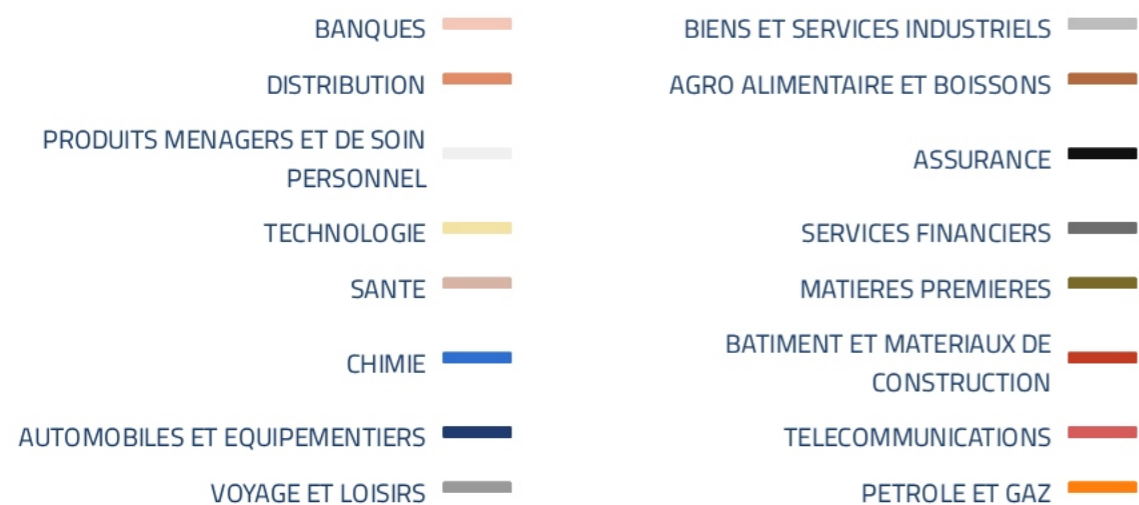
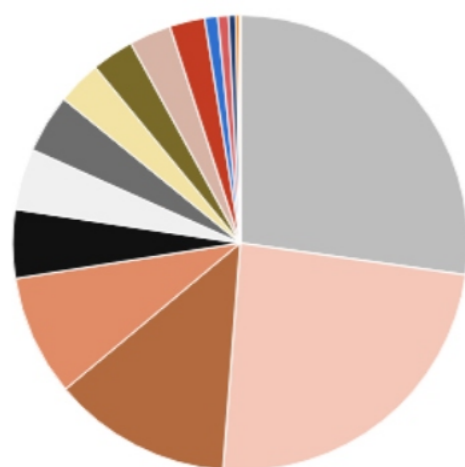


توزيع الرسملة السوقية حسب مجموعات التداول



النشاط حسب القطاع

توزيع رؤوس الأموال حسب القطاع




القطاع	الصفقات	الكمية	حجم التداول بالدينار	حجم التداول (%)
BIENS ET SERVICES INDUSTRIELS	26467	24 933 385	304 819 889	27,24 %
BANQUES	51493	15 422 151	268 351 666	23,98 %
AGRO ALIMENTAIRE ET BOISSONS	28942	8 546 793	142 213 201	12,71 %
DISTRIBUTION	16322	6 215 814	96 018 119	8,58 %
ASSURANCE	13709	3 849 191	54 566 800	4,88 %
PRODUITS MENAGERS ET DE SOIN PERSONNEL	21230	5 654 810	48 442 171	4,33 %
SERVICES FINANCIERS	11382	2 302 673	46 693 127	4,17 %
TECHNOLOGIE	6297	3 732 484	35 171 123	3,14 %
MATIERES PREMIERES	10802	2 955 232	33 506 300	2,99 %
SANTE	7835	3 572 602	33 327 717	2,98 %
BATIMENT ET MATERIAUX DE CONSTRUCTION	17223	14 273 280	27 972 516	2,50 %
CHIMIE	4301	1 189 68	10 347 481	0,92 %
TELECOMMUNICATIONS	5907	3 788 759	8 427 906	0,75 %
AUTOMOBILES ET EQUIPEMENTIERS	2664	1 759 201	5 659 988	0,51 %
PETROLE ET GAZ	1334	132 915	3 313 346	0,30 %
VOYAGE ET LOISIRS	672	732 560	248 971	0,02 %
المجموع	226 580	97 990 818	1 119 080 323	100.00 %

حسب المقصورة ومجموعة التسعير


قسم التداول	الصفقات	الكمية	حجم التداول بالدينار	حجم التداول (%)
A	155 906	69 193 244	887 299 036	79,29 %
B	62 344	19 560 123	220 586 063	19,71 %
S	8 330	9 237 451	11 195 224	1,00 %
المجموع	226 580	97 990 818	1 119 080 323	100.00 %

توزيع حجم التداول حسب الأقسام



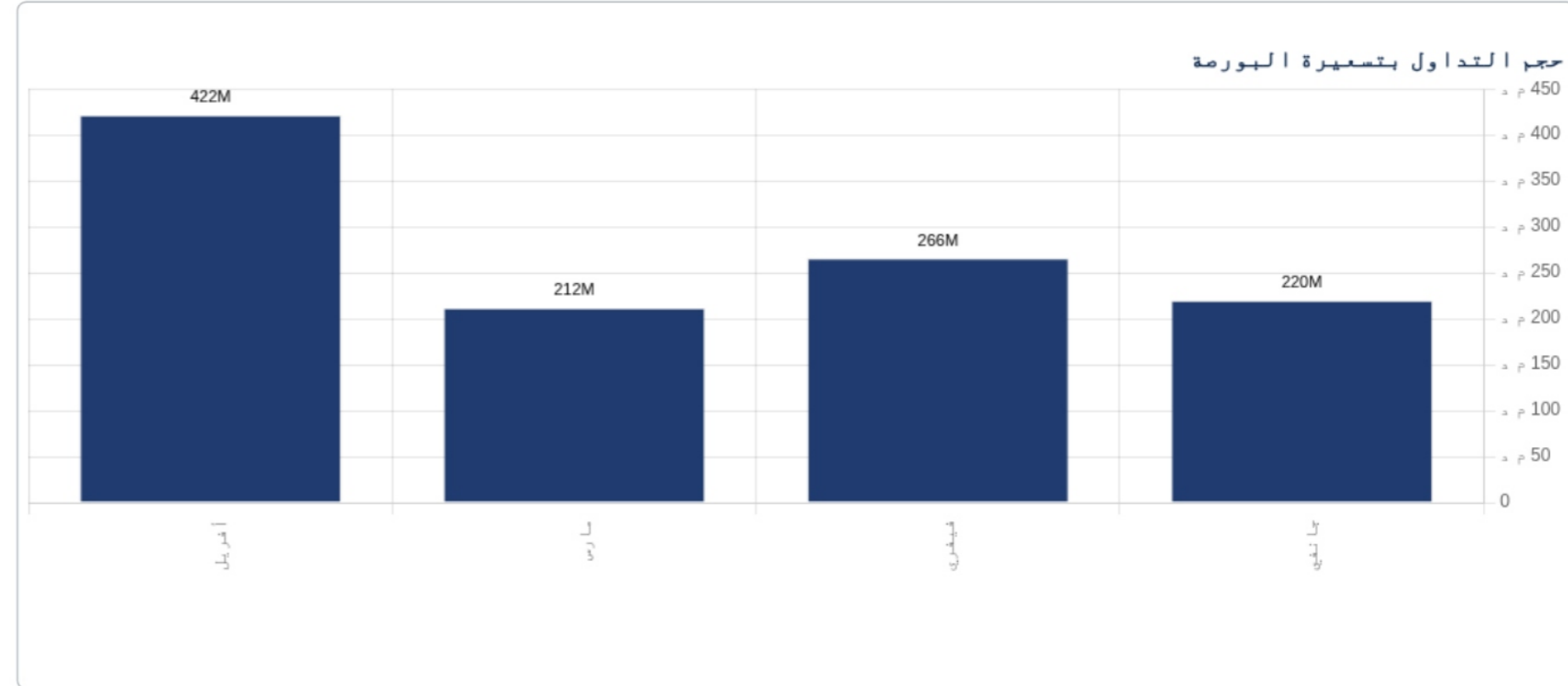
القسم	الصفقات	الكمية	حجم التداول بالدينار	حجم التداول (%)
11	208 947	86 745 806	1 084 901 100	96,95 %
12	5 780	1 973 352	22 775 479	2,04 %
99	8 189	9 236 829	11 190 844	1,00 %
32	3 664	34 831	212 899	0,02 %
المجموع	226 580	97 990 818	1 119 080 323	100.00 %

توزيع حجم التداول حسب مجموعات التداول



التطور الشهري لحجم التداول

شهر	الصفقات	الكمية	حجم التداول بالدينار	حجم التداول (%)
جانفي	65451	22 655830	219 882 904	19,65 %
فيفري	51872	19 595841	265 912 216	23,76 %
مارس	56293	19 512 185	211 685 738	18,92 %
أفريل	52964	36 226962	421 599 465	37,67 %
حصة اليوم	226 580	97 990 818	1 119 080 323	100.00 %



البيع

شراء

شهر	اتفاقية سيولة	المستثمرين الأجانب	التصرف لفاقد الأجنبي	صانع السوق	مؤسسات التوظيف الجماعي	الحساب الخاص	التصرف لفاقد التونسيون	المستثمرين التونسيون	المجموع
جانفي	437318	641174	22682		35671117	532921	26363928	156213763	219882904
فيفري	2253002	319932	2994		28168288	2921846	24090553	208155601	265912216
مارس	1513763	1167049	9788		24063879	14036657	20061777	150832827	211685738
أفريل	1005564	1529151	36121		25557282	2013583	17842888	373614877	421599465
المجموع	5209647	3657305	71584		113460567	19505007	88359146	888817067	1119080323

شهر	اتفاقية سيولة	المستثمرين الأجانب	التصرف لفاقد الأجنبي	صانع السوق	مؤسسات التوظيف الجماعي	الحساب الخاص	التصرف لفاقد التونسيون	المستثمرين التونسيون	المجموع
جانفي	357291	5865195	86909		39720950	2089700	27643306	144119552	219882904
فيفري	119160	2790003	12834		41701853	4939271	18888468	197460626	265912216
مارس	508428	5686372	14758		48346467	13322224	22258374	121549116	211685738
أفريل	747296	211541998	19816		43048503	692607	23500836	142048409	421599465
المجموع	1732175	225883568	134317		172817773	21043803	92290984	605177703	1119080323

سوق الكتل

شهر	المستثمرين الأجانب	الحساب الخاص	T.Libre	المجموع
جانفي			4345300	4345300
فيفري			67271000	67271000
مارس		11443526		11443526
أفريل			234031611	234031611
المجموع		11443526	305647911	317091437

سوق الكتل

شهر	المستثمرين الأجانب	الحساب الخاص	T.Libre	المجموع
جانفي			4345300	4345300
فيفري			67271000	67271000
مارس		11443526		11443526
أفريل	210984361		23047250	234031611
المجموع	210984361	11443526	94663550	317091437

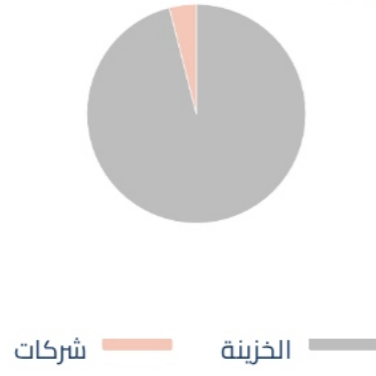
السوق : الرقاعية النشاط على مدار العام

الصفقات	الكمية	حجم التداول بالدينار
251	704678	129636014

طبيعة المصدر

طبيعة المصدر	الصفقات	الكمية	حجم التداول بالدينار	حجم التداول (%)
الخزينة	218	638533	124481521	96,02 %
شركات	33	66145	5154493	3,98 %
المجموع	251	704678	129636014	100.00 %

توزيع حجم التداول حسب المصدر



البيع

الفترة	الصفقات	الكمية	حجم التداول بالدينار	حجم التداول (%)
مؤسسات التوظيف الجماعي	77	303496	118091316	91,09 %
الحساب الخاص	1	70000	7192299	5,55 %
التصرف لفائد التونسيون	59	247788	3370405	2,60 %
المستثمرين التونسيون	114	83394	981994	0,76 %
اتفاقية سيولة	0	0	0	0,00 %
التصرف لفائد الأجانب	0	0	0	0,00 %
المستثمرين	0	0	0	0,00 %
صانع السوق	0	0	0	0,00 %
المجموع	251	704678	129636014	100.00 %

شراء

الفترة	الصفقات	الكمية	حجم التداول بالدينار	حجم التداول (%)
الحساب الخاص	28	86744	92058054	71,01 %
مؤسسات التوظيف الجماعي	155	579284	36883359	28,45 %
التصرف لفائد التونسيون	43	14403	384269	0,30 %
المستثمرين التونسيون	25	24247	310331	0,24 %
اتفاقية سيولة	0	0	0	0,00 %
التصرف لفائد الأجانب	0	0	0	0,00 %
المستثمرين	0	0	0	0,00 %
صانع السوق	0	0	0	0,00 %
المجموع	251	704678	129636014	100.00 %

السوق: الموازية النشاط على مدار العام

عمليات البيع بالمزاد

الصفقات	الكمية	حجم التداول بالدينار
25	14623	563742

توزيع حسب فئة مقدمي الأوامر

التداول الإلكتروني

الصفقات	الكمية	حجم التداول بالدينار
45	3328	31790

توزيع حسب فئة مقدمي الأوامر

حجم التداول (%)	حجم التداول بالدينار	الكمية	الصفقات	شراء
100,00 %	563 742	14 623	25	المستثمرين التونسيون
100,00 %	563 742	14 623	25	المجموع

حجم التداول (%)	حجم التداول بالدينار	الكمية	الصفقات	البيع
100,00 %	563 742	14 623	25	المستثمرين التونسيون
100,00 %	563 742	14 623	25	المجموع

حجم التداول (%)	حجم التداول بالدينار	الكمية	الصفقات	شراء
100,00 %	31 790	3 328	45	المستثمرين التونسيون
100,00 %	31 790	3 328	45	المجموع

حجم التداول (%)	حجم التداول بالدينار	الكمية	الصفقات	البيع
93,71 %	29 790	3 128	43	المستثمرين التونسيون
6,29 %	2 000	200	2	التصرف لفائدة التونسيون
100,00 %	31 790	3 328	45	المجموع

Instruments – Actions

السوق الرئيسية

سنة 2026														حصة تداول 21/04/2026															
Cap. en TND	Quantité	Echanges	Cap. bloc TND	Qté bloc	Ech. bloc	Rdt Annuel	Ouvert	Var VWAP	VWAP	VWAP veille	Indic.	Var Jour	Clôture	Cap. en TND	Quantité	Echanges	Cap. bloc TND	Qté bloc	Ech. bloc	Cap.B %en	Cap.B en MD	Titres Admis	Mode cc	Grp	Compa	MNEMO	Code ISIN	Secteur / Valeur	
8427 901	3788 750	5905 -	-	-	-									491258	95583	141 -	-	-	-	0,33%	136,15	112 636 800							الاتصالات
6013 029	843 276	3910 -	-	-	-	61,23%	5210	0,39%	8,402	8,369		0,00%	8,400	453850	54019	114 -	-	-	-	0,10%	38,95	4 636 800	Continu	11 B	SOTET	TN0006530018	الشركة التونسية للمقاولات السككفوالا سلكية		
2414 871	2945 474	1995 -	-	-	-	12,50%	0800	0,00%	0,900	0,900		0,00%	0,900	37408	41564	27 -	-	-	-	0,24%	97,20	108 000 000	Fxing	99 S	TGH	TN0007650013	مجموعة تواصل القابضة		
3312 127	131 361	1173 -	-	-	-									28756	1027	8 -	-	-	-	0,28%	115,41	4 138 200							البتروول والغاز
3312 127	131 361	1173 -	-	-	-	22,97%	22,680	0,00%	28,000	28,000		-0,75%	27,890	28756	1027	8 -	-	-	-	0,28%	115,41	4 138 200	Continu	11 B	STPIL	TN0006660013	شركة النقل بواسطة الأنابيب		
268291 241	15415 881	50344 -	-	-	-									2 201 368	144 618	584 -	-	-	-	4,3,23%	17 764,46	846 256 529							البنوك
72219 378	1285 549	11395 -	-	-	-	20,00%	50,000	1,29%	59,967	59,201		0,59%	60,000	162450	2709	57 -	-	-	-	5,10%	2 095,20	34 920 000	Continu	11 A	AB	TN0003400058	بنك الأمان		
5088 394	1379 716	1866 -	-	-	-	1,06%	3,790	1,85%	3,804	3,735		0,79%	3,830	165960	43625	123 -	-	-	-	0,93%	383,00	100 000 000	Continu	11 A	ATB	TN0003600350	البنك العربي لتونس		
33471 237	478 369	4398 -	-	-	-	10,61%	66,890	-0,82%	69,371	69,948		-0,30%	69,790	421500	6076	79 -	-	-	-	8,49%	3 489,50	50 000 000	Continu	11 A	TJARI	TN0001600154	التجاري بنك		
1148 701	113 841	475 -	-	-	-	-0,29%	10,300	-0,39%	10,088	10,128		0,00%	10,270	111	11	2 -	-	-	-	1,19%	488,85	47 600 000	Continu	11 A	BH	TN0001900604	بنك الإي سكان		
33460 344	254 357	4933 -	-	-	-	30,81%	111,000	-0,19%	144,465	144,745		0,00%	145,200	381822	2643	52 -	-	-	-	14,42%	5 924,16	40 800 000	Continu	11 A	BIAT	TN0001800457	بنك تونس العربي الدولي		
51238 747	3689 282	11320 -	-	-	-	25,93%	12,070	-1,08%	15,303	15,470		-1,30%	15,200	684430	44 724	187 -	-	-	-	2,37%	972,80	64 000 000	Continu	11 A	BNA	TN0003100609	البنك الوطني التونسي		
34423 793	5043 712	8375 -	-	-	-	8,59%	6,400	0,17%	6,936	6,924		0,72%	6,950	202399	29 182	38 -	-	-	-	4,57%	1 876,50	270 000 000	Continu	11 A	BT	TN0002200053	البنك التونسي		
356 838	75 772	497 -	-	-	-	43,14%	3,500		0,000	4,781 H		4,38%	5,010 -	-	-	-	-	-	-	0,01%	5,01	1 000 000	Fxing	12 B	BTE	TN0001300557	بنك تونس والإمارات		
8300 537	2032 809	5276 -	-	-	-	11,74%	4,090	-0,09%	4,513	4,517		1,56%	4,570	52565	11648	37 -	-	-	-	1,73%	710,60	155 375 000	Continu	11 A	STB	TN0002600955	الشركة التونسية للبنك		
3531 599	99 690	385 -	-	-	-	3,58%	33,800	-4,29%	35,010	36,580		-4,29%	35,010	105030	3000	4 -	-	-	-	1,70%	700,25	20 001 529	Fxing	12 A	UBCI	TN0002400505	الإتحاد البنكي للتجارة والصناعة		
24726 169	919 527	1167 -	-	-	-	8,65%	24,850	-0,01%	27,000	27,003		-0,04%	27,000	24300	900	4 -	-	-	-	2,14%	879,12	32 560 000	Continu	11 A	UIB	TN0003900107	الإتحاد الدولي للبنوك		
325 504	43 257	257 -	-	-	-	3,90%	7,700	0,00%	8,000	8,000		0,00%	8,000	800	100	1 -	-	-	-	0,58%	240,00	30 000 000	Fxing	12 A	WIFAK	TN0007200017	بنك الوفاق الدولي		
54441 959	3847 271	13436	4 156 980	284 000	4									787 842	64 202	278 -	-	-	-	5,65%	2323,45	155 551 793							التأمين
7420 432	940 432	2356	2 007 500	250 000	2	35,64%	6,650	-0,19%	9,066	9,084		-0,77%	9,020	56710	6255	21 -	-	-	-	0,55%	225,50	25 000 000	Continu	11 B	AMV	TNDKJ8068X14	تأمينات مغربية للحياتة		
5966 748	95 022	867 -	-	-	-	30,97%	56,500	0,01%	74,004	73,996		-1,32%	74,000	50323	680	11 -	-	-	-	0,81%	333,00	4 500 000	Continu	11 A	ASSMA	TN0007830011	تأمينات مغربية		
255 480	5 167	183 -	-	-	-	23,94%	45,990	1,79%	57,000	56,000		1,79%	57,000	11229	197	11 -	-	-	-	0,83%	342,00	6 000 000	Fxing	12 A	AST	TN0003000452	شركة أسترى للتأمين وإعادة التأمين		
11 957	181	9 -	-	-	-	3,97%	63,000		0,000	0,000	NC	0,00%	65,500 -	-	-	-	-	-	-	0,42%	174,23	2 660 000	Fxing	12 B	BHASS	TN0006550016	تأمين BH		
4576 903	1447 587	4567 -	-	-	-	10,83%	3,140	2,18%	3,432	3,359		3,88%	3,480	147810	43066	109 -	-	-	-	0,74%	304,12	87 391 790	Continu	11 A	BNASS	TN0007680010	تأمينات BNA		
23154 292	377 788	3486	2 149 480	34 000	2	5,83%	63,780	0,91%	67,154	66,549		0,76%	67,500	416625	6204	89 -	-	-	-	1,64%	675,00	10 000 003	Continu	11 A	STAR	TN0006060016	الشركة التونسية للتأمين وإعادة التأمين ستار		
13056 148	981 094	1968 -	-	-	-	29,87%	10,380	1,06%	13,480	13,338		0,00%	13,480	105144	7800	37 -	-	-	-	0,66%	269,60	20 000 000	Fxing	12 B	TRE	TN0007380017	الشركة التونسية لإعادة التأمين		
48436 788	5643 658	20464	6 352 500	423 500	1									523 456	58 858	231 -	-	-	-	3,43%	1408,08	118 814 626							التجهيزات المنزلية والمواد الصحية
3415 159	762 963	3368 -	-	-	-	2,98%	4,700	-0,65%	4,804	4,835		0,83%	4,840	22711	4728	27 -	-	-	-	0,07%	294,5	6 085 083	Continu	11 B	SAM	TN0007740012	شركة مشغل الأثاث		
7282 972	617 451	4516 -	-	-	-	0,00%	12,490	0,52%	12,442	12,377		-0,87%	12,490	52380	4210	27 -	-	-	-	0,30%	1224,1	9 801 000	Continu	11 B	ECYCL	TN0007570013	أووسيكل		
735 785	190 382	831 -	-	-	-	7,41%	4,050	0,39%	4,340	4,323		0,23%	4,350	22143	5102	23 -	-	-	-	0,05%	184,9	4 250 400	Continu	11 B	NBL	TN0007540016	نيو بوذي لابن		
3551 187	1715 943	3905 -	-	-	-	2,62%	1,910	0,15%	1,929	1,926		1,55%	1,960	34004	17629	37 -	-	-	-	0,07%	28,74	14 662 164	Continu	11 B	PLAST	TN0007700016	أوفيس بلاست		
33451 685	2356 919	7844	6 352 500	423 500	1	3,53%	13,900	1,65%	14,426	14,191		-0,07%	14,390	392218	27189	117 -	-	-	-	2,94%	1 208,99	84 015 979	Continu	11 A	SAH	TN0007610017	شركة بيع المتنوعات الصحية		
248 968	732 426	651 -	-	-	-									1310	3742	10 -	-	-	-	0,09%	37,17	106 199 280							الترفيه
248 968	732 426	651 -	-	-	-	2,94%	0,340	0,00%	0,350	0,350		0,00%	0,350	1310	3742	10 -	-	-	-	0,09%	37,17	106 199 280	Fxing	99 S	TAIR	TN0001200401	الخطوط التونسية		
96017 317	6215 569	16214	63 665 000	2 975 000	1									836 367	50 933	342 -	-	-	-	5,75%	2362,43	194 111 628							التوزيع
5363 740	401 520	2786 -	-	-	-	12,52%	11,500	0,30%	12,839	12,801		0,47%	12,940	186992	14564	81 -	-	-	-	1,20%	494,96	38 250 000	Continu	11 A	ARTES	TN0007300015	الشبكة التونسية للسيارات والخدمات		
1560 170	588 339	3009 -	-	-	-	-20,18%	3,320	-1,16%	2,555	2,585		0,00%	2,650	3902	1527	8 -	-	-	-	0,03%	11,82	4 461 532	Continu	11 B	CELL	TN0007590011	سلكوم		
7649 268	317 149	2779 -	-	-	-	10,76%	19,700	-4,29%	21,824	22,801		-4,26%	21,820	221946	10170	91 -	-	-	-	0,96%	392,76	18 000 000	Continu	11 A	CITY	TN0007550015	سيتي كار		
3484 013	206 597	1511 -	-	-	-	15,39%	15,080	-1,60%	17,384	17,666		0,00%	17,400	178774	10284	49 -	-	-	-	1,27%	522,00	30 000 000	Continu	11 A	NAKL	TN0007410012	شركة النقل		
76 811	7 638	112 -	-	-	-	14,11%	9,850		0,000	0,000 H		4,46%	11,240 -	-	-	-	-	-	-	0,43%	177,33	15 777 070	Fxing	12 B	MAG	TN0006440010	شركة المغازة العامة		
1911 464	242 225	662 -	-	-	-	49,43%	6,090	3,30%	9,100	8,809		3,41%	9,100	101010	11100	16 -	-	-	-	0,56%	230,65	25 345 736	Fxing	12 B	MNP	TN0001000108	شركة مونتوري		
68717 515	3218 102	1645	63 665 000	2 975 000	1	29,74%	19,500	0,04%	25,320	25,310		0,00%	25,300	39221	1549	9 -	-	-	-	0,62%	256,12	10 123 443	Continu	11 B	SMART	TNQPXQR0DTHB	سمارت تونس		
1201 681	125 437	745 -	-	-	-	15,51%	8,900	-1,89%	10,106	10,300		-0,19%	10,280	778	77	9 -	-	-	-	0,33%	135,70	13 200 000	Continu	11 B	MGR	TN0006			

Instruments – Lignes secondaires

السوق الرئيسية

سنة 2026				حصة تداول 21/04/2026							
حجم التداول بالدينار	الكمية	الصفات	مؤشر	أخر سعر تداول	حجم التداول بالدينار	الكمية	الصفات	القسم	رمز الورقة المالية	رمز ISIN	القطاع/ الشركة الورقة المالية
صناعة الأغذية الفلاحية والمشروبات											
101	64	11	NC –	–	–	–	–	–	32 PGH11	TN0005700034	مجمع بولينا القابضة PGH Da 2/25 230611
62	1	1	NC –	–	–	–	–	–	32 SFBT1	TN0001100304	شركة صنع المشروبات بتونس SFBT (Da 1/2) 2001
–	–	–	NC –	–	–	–	–	–	32 SFB99	TN0001100288	SFBT (Da 1/6)
–	–	–	NC –	–	–	–	–	–	32 SFB00	TN0001100296	SFBT (Da 1/7)
–	–	–	NC –	–	–	–	–	–	32 SFB06	TN0001100320	SFBT Da 1/12 2006
138	45	34	NC –	–	–	–	–	–	32 SFB20	TN0001100460	SFBT DA 1/4 200720
111	21	14	NC –	–	–	–	–	–	32 SFB18	TN0001100445	SFBT DA 1/4 300418
231	75	43	NC –	–	–	–	–	–	32 SFB19	TN0001100452	SFBT DA 1/5 130519
90	35	9	NC –	–	–	–	–	–	32 SFB15	TN0001100411	SFBT DA 1/6 120515
82	18	8	NC –	–	–	–	–	–	32 SFB16	TN0001100429	SFBT DA 1/7 040516
71	14	7	NC –	–	–	–	–	–	32 SFB14	TN0001100403	SFBT DA 1/8 200514
76	25	9	NC –	–	–	–	–	–	32 SFB17	TN0001100437	SFBT DA1/10 040517
1512	1532	319		1,150	15	13	4		32 SFB24	TN3022YIH65	SFBT DA1/12 280524
100	40	2	NC –	–	–	–	–	–	32 SFB13	TN0001100387	SFBT Da1/19 280513
148	166	11	NC –	–	–	–	–	–	32 SFB12	TN0001100361	SFBT Da10/66 03712
66	19	8	NC –	–	–	–	–	–	32 SFB07	TN0001100338	SFBT DA2007 1/13
160	29	4	NC –	–	–	–	–	–	32 SFB10	TN0001100346	SFBT Da5/56 120510
53	11	2	NC –	–	–	–	–	–	32 SFB11	TN0001100353	SFBT Da5/61 300311
–	–	–	NC –	–	–	–	–	–	32 SFB02	TN0001100312	SFBT Da1/2(11/4/02)
لاندور											
47	106	12	NC –	–	–	–	–	–	32 LND17	TN0007510035	LNDOR DA 1/32 80617
التأمين											
تأمينات BNA											
2	3	3	NC –	–	–	–	–	–	32 AMI17	TN0007680044	AMI DA 1/4 110817
173	95	17	NC –	–	–	–	–	–	32 AMI20	TN0007680051	AMI DA27/35 241120
شركة أستري للتأمين وإعادة التأمين											
–	–	–	NC –	–	–	–	–	–	32 AST17	TN0003000528	AST DA 1/2 140817
الشركة التونسية للتأمين وإعادة - التأمين ستار											
124666	1822	253		75,000	150	2	1		32 STAR5	TN17FVNGCJ77	STAR DA 7/6 221225
مصنعي السيارات والمعدات											
البطارية التونسية أسد											
6	8	2	NC –	–	–	–	–	–	32 ASS10	TN0007140056	ASS Da 1/10 020610
4	14	2	NC –	–	–	–	–	–	32 ASS11	TN0007140064	ASS Da 1/22 200611
4	20	5	NC –	–	–	–	–	–	32 ASS12	TN0007140072	ASS Da 1/23 010812
–	–	–	NC –	–	–	–	–	–	32 ASS09	TN0007140049	ASSAD Da1/4 150609
–	–	–	NC –	–	–	–	–	–	32 ASSDA	TN0007140031	ASSDa1/9(01/07/05)
الشركة التونسية لصناعات البطاريات المطاطية											
–	–	–	NC –	–	–	–	–	–	32 STIP3	TN0005030028	STIP Da1/10 0703
البنوك											
بنك الأمان											
9	1	1	NC –	–	–	–	–	–	32 AB13	TN0003400454	AB Da 1/10 110613
184	43	6	NC –	–	–	–	–	–	32 ABA38	TN0003400207	AB Da 1/27
266	14	9	NC –	–	–	–	–	–	32 AB23	TNMY01P 21QP 7	AB DA 1/7 12102023
4165	506	126	NC –	–	–	–	–	–	32 AB24	TN66JFM5A 518	AB DA 2/13 281024
–	–	–	NC –	–	–	–	–	–	32 AB26	TN0003400108	AB Da 26 3/37
–	–	–	NC –	–	–	–	–	–	32 AB29	TN0003400116	AB Da 29 3/40
–	–	–	NC –	–	–	–	–	–	32 ABDA9	TN0003400371	AB Da 3/37 281209
–	–	–	NC –	–	–	–	–	–	32 AB34	TN0003400157	AB Da 34 2/59
143	42	9	NC –	–	–	–	–	–	32 AB16	TN0003400512	AB DA 1/24 01082016
125	12	4	NC –	–	–	–	–	–	32 AB17	TN0003400579	AB DA 1/25 300617
–	–	–	NC –	–	–	–	–	–	32 ABDA7	TN0003400272	ABDA 1/14 11122007
البنك العربي لتونس											
–	–	–	NC –	–	–	–	–	–	32 ATB08	TN0003600517	ATB Da 1/10 151208
9	41	5	NC –	–	–	–	–	–	32 ATB10	TN0003600616	ATB Da 1/16 161210
–	–	–	NC –	–	–	–	–	–	32 ATBDA	TN0003600434	ATBDA 1/7 09/11/05
التجاري بنك											
–	–	–	NC –	–	–	–	–	–	32 TJA39	TN0001600261	TJARI - Da39
89	15	2	NC –	–	–	–	–	–	32 TJADA	TN0001600162	TJARI - (Da)
6244	1031	41	NC –	–	–	–	–	–	32 TJA18	TN0001600501	TJARIDA 1/40 250518
30627	2399	413		13,300	293	22	6		32 TJA25	TN823JXM7175	TJARIDA4/21 300425
البنك التونسي											
38	8	1	NC –	–	–	–	–	–	32 BTDA	TN0002200103	BQ DE TSIE - Da
45	11	3	NC –	–	–	–	–	–	32 BTDA9	TN0002200327	BT Da 1/2 10/06/09
–	–	–	NC –	–	–	–	–	–	32 BTDA6	TN0002200319	BT Da 1/2 23052006

	55	64	11	NC -	-	-	-	32	BT13	TN0002200335	BT Da 1/3 280613
	55	24	13		2,520	3	1	32	BT18	TN0002200350	BT DA 1/4 04052018
	32	15	9		2,500	10	4	32	BT16	TN0002200343	BT DA 1/5 03062016
	106	84	41	NC -	-	-	-	32	BT22	TNYHLWKDE9D7	BT DA 1/5 10052022
	127	9	3	NC -	-	-	-	32	BT149	TN0002200210	Bt Da 3/10 170599
	67	11	3	NC -	-	-	-	32	BT154	TN0002200251	BTDA1/7(3/12/01)
											بنك تونس العربي الدولي
	1453	197	39		4,770	5	1	32	BIA20	TN0001800622	BIAT DA 1/20 290620
	14000	740	299		19,400	155	8	32	BIA24	TNK63R17BF70	BIAT DA 1/7 291124
-	-	-	-	NC -	-	-	-	32	BIA32	TN0001800465	BIAT Da32 4/60
	6	7	3	NC -	-	-	-	32	BIA36	TN0001800507	BIAT Da36 1/24
											البنك الوطني الفلاني
	14	8	5		2,000	12	6	32	BNA09	TN0003100633	BNA Da 1/10 040509
	109	78	25	NC -	-	-	-	32	BNA18	TN0003100740	BNA DA 1/10 200618
	99	627	33		0,280	9	33	32	BNA19	TN0003100815	BNA DA 1/55 150419
											بنك الإسكان
-	-	-	-	NC -	-	-	-	32	BH12	TN0001900679	BH Da 1/20 150999
	38	8	5	NC -	-	-	-	32	BH15	TN0001900901	BH DA 1/3 270715
	23	11	6	NC -	-	-	-	32	BH17	TN0001900992	BH DA 1/5 171117
-	-	-	-	NC -	-	-	-	32	BH14	TN0001900711	BH Da1/25 14022000
	3	2	1	NC -	-	-	-	32	BHDA7	TN0001900778	BHDA 1/15 28052007
-	-	-	-	NC -	-	-	-	32	BHDA	TN0001900612	BQ HABITAT (Da)
											البنك البنكي للتجارة والصناعة
	45	2	2	NC -	-	-	-	32	UBC10	TN0002400653	UBCI Da 1/2 150710
	15	1	1	NC -	-	-	-	32	UBC00	TN0002400570	UBCI Da 1/6 010900
-	-	-	-	NC -	-	-	-	32	UBC04	TN0002400646	UBCI Da 3/7 010704
	2228	256	27	NC -	-	-	-	32	UBC13	TN0002400695	UBCI Da8/33 141013
											بنك الوفاق الدولي
	6	3	3	NC -	-	-	-	32	WIF15	TN0007200132	WIFAK DA1/2 121015
											بنائات ومواد البناء
											مصنع الورق الخشي بالجنوب
	2	2	1	NC -	-	-	-	32	MPB17	TN0007620032	MPBS DA1/10 070717
	9	11	4	NC -	-	-	-	32	MPB19	TN0007620057	MPBS DA1/10 100719
	18	44	16	NC -	-	-	-	32	MPB20	TN0007620065	MPBS DA1/17 100820
	15	35	3	NC -	-	-	-	32	MPB18	TN0007620040	MPBS DA1/20 050718
-	-	31	5	NC -	-	-	-	32	CC10	TN0007400039	CC Da 1/52 201210
											السكي
-	-	-	-	NC -	-	-	-	32	SOK12	TN0007210032	SOKNA Da1/5 020712
	13	9	4	NC -	-	-	-	32	SOK14	TN0007210040	SOKNA Da2/5 010714
											الشركة العقارية للمساهمة
	38	4	1	NC -	-	-	-	32	SIM08	TN0004000105	SIMPA Da1/6 010708
-	-	-	-	NC -	-	-	-	32	SIM10	TN0004000121	SIMPA Da1/7 010710
	5	1	1	NC -	-	-	-	32	SIM12	TN0004000147	SIMPA Da1/8 020712
	64	8	2	NC -	-	-	-	32	SIM14	TN0004000154	SIMPA DA2/9 010714
-	-	-	-	NC -	-	-	-	32	SIM01	TN0004000089	SIMPAR Da 1/5
											الشركة العقارية التونسية السعودية
	5	14	1	NC -	-	-	-	32	SITDA	TN0007180037	SITSDa1/9 28/03/07
											الشركة المصرية للخزف
-	-	14	3	NC -	-	-	-	32	SOM15	TN0006780100	SOM DA 1/23 201015
-	-	-	-	NC -	-	-	-	32	SOM11	TN0006780068	SOMC Da1/10 261211
	1	65	5	NC -	-	-	-	32	SOM12	TN0006780076	SOMC Da1/45 211212
	1	62	8	NC -	-	-	-	32	SOM13	TN0006780084	SOMC Da2/35 231213
	1	74	11	NC -	-	-	-	32	SOM14	TN0006780092	SOMC DA3/37 250814
-	-	-	-	NC -	-	-	-	32	SOMC8	TN0006780043	SOMOC Da 1/10 0708
-	-	-	-	NC -	-	-	-	32	SOMC9	TN0006780050	SOMOC Da 1/20 2007
-	-	-	-	NC -	-	-	-	32	SOMC3	TN0006780027	SOMOC Da 1/7 0803
											مجمع وارتاك
	132	31	9	NC -	-	-	-	32	OTH21	TN7F9QE5NT90	OTH DA 1/2 181121
											الشركة الصناعية للأجهزة و الآلات الكهربائية
	6	18	6	NC -	-	-	-	32	SIA21	TN0006590111	SIAM DA 1/10 160721
	1	7	3	NC -	-	-	-	32	SIA04	TN0006590103	SIAM Da1/25 280704
	2	5	3	NC -	-	-	-	32	SIAM4	TN0006590061	SIAME Da1/10
	4	7	3	NC -	-	-	-	32	SIAM1	TN0006590087	SIAME Da1/8
	6	3	1	NC -	-	-	-	32	SIADA	TN0006590020	SIAME Da5/11
											الشركة التونسية للابور
	58	18	8	NC -	-	-	-	32	STV13	TN0006560155	SOTUV Da1/7 180713
	69	40	8	NC -	-	-	-	32	STV14	TN0006560189	SOTUV DA3/41 10714
	1824	635	75	NC -	-	-	-	32	STV20	TN0006560247	SOTUV DA7/32 91020
-	-	-	-	NC -	-	-	-	32	STVDA	TN0006560023	SOTUVER Da 1/24
-	-	-	-	NC -	-	-	-	32	STV01	TN0006560064	SOTUVER Da 3/34
-	-	-	-	NC -	-	-	-	32	STV00	TN0006560049	STV Da 1/25 010700
	107	62	9	NC -	-	-	-	32	STV15	TN0006560197	STV DA 3/40 200715
	190	19	3	NC -	-	-	-	32	STV12	TN0006560148	STV Da10/31 160712
	1516	683	155		3,200	10	3	32	STV22	TNX9LTVWOF07	STV DA2/11 280722
	70	44	11	NC -	-	-	-	32	STV17	TN0006560221	STV DA2/23 4122017
-	-	-	-	NC -	-	-	-	32	STV02	TN0006560098	STV02 3/10 010102
											القطاع الكيميائي

أر ليكيتونس										
220	1	1	NC -	-	-	-	32	ALQ0A	TN0002300366	AIR LIQ Da1/4 0999
-	-	-	NC -	-	-	-	32	ALQ01	TN0002300374	AIR LIQ Da1/6 0601
480	8	4	NC -	-	-	-	32	ALQ03	TN0002300408	AIR LIQ Da1/8 0903
225	8	5	NC -	-	-	-	32	ALQ08	TN0002300457	AL Da 1/11 030908
327	13	6	NC -	-	-	-	32	ALQ09	TN0002300465	AL Da 1/12 030909
26	1	1	NC -	-	-	-	32	ALQ13	TN0002300507	ALQ Da 1/11 020913
316	12	5	NC -	-	-	-	32	ALQ11	TN0002300481	ALQ Da 1/11 050911
209	8	3	NC -	-	-	-	32	ALQ10	TN0002300473	ALQ Da 1/11 060910
234	7	5	NC -	-	-	-	32	ALQ07	TN0002300440	ALQ Da 1/12 0907
256	14	4	NC -	-	-	-	32	ALQ14	TN0002300515	ALQ DA 1/12 150914
133	7	2	NC -	-	-	-	32	ALQ12	TN0002300499	ALQ Da 1/15 030912
-	-	-	NC -	-	-	-	32	ALQ19	TN0002300564	ALQ DA 1/16 160919
178	20	5	NC -	-	-	-	32	ALQ15	TN0002300523	ALQ DA 1/25 070915
256	37	9	NC -	-	-	-	32	ALQ16	TN0002300531	ALQ DA 1/28 050916
150	25	5	NC -	-	-	-	32	ALQ18	TN0002300556	ALQ DA 1/30 161018
96	16	5	NC -	-	-	-	32	ALQ17	TN0002300549	ALQ DA 1/31 250917
58	17	3	NC -	-	-	-	32	ALQ20	TN0002300572	ALQ DA 1/45 201120
455	12	6	NC -	-	-	-	32	ALQ04	TN0002300416	ALQ Da1/10 7/09/04
173	5	3	NC -	-	-	-	32	ALQ06	TN0002300432	ALQ Da1/12 070906
425	5	4	NC -	-	-	-	32	ALQ02	TN0002300390	ALQ Da1/6 (160902)
129	3	2	NC -	-	-	-	32	ALQ05	TN0002300424	ALQDa1/12 06/09/05
الكيمياء										
10	8	3	NC -	-	-	-	32	ALK03	TN0003800737	ALK Da 1/10 240603
-	-	-	NC -	-	-	-	32	ALK0A	TN0003800711	ALKIM Da
6	4	3	NC -	-	-	-	32	ALK04	TN0003800729	ALKIM Da 04
-	-	-	NC -	-	-	-	32	ALK24	TNPIK 1R13738	ALKNSLIB 1/4/010123
التوزيع										
الشبكة التونسية للسيارات والخدمات										
-	-	-	NC -	-	-	-	32	ART12	TN0007300023	ARTES Da1/4 230712
-	-	-	NC -	-	-	-	32	ART13	TN0007300031	ARTES Da1/5 040313
سييخار										
91	12	9	NC -	-	-	-	32	CTY19	TN0007550023	CITY DA 1/3 230919
SMART TUNISIE										
247	65	31	NC -	-	-	-	32	SMT23	TN7IDYBX6058	SMART DA1/5 070623
422	141	49	NC -	-	-	-	32	SMT24	TN7PHUM59GW2	SMART DA1/6 111124
شركة المفازة العامة										
-	-	-	NC -	-	-	-	32	MGDA4	TN0006440028	MAG GEN Da 1/2
شركة مونويري										
10	2	2	NC -	-	-	-	32	MNP11	TN0001000124	MNP Da 1/2 100611
-	-	-	NC -	-	-	-	32	MNP12	TN0001000132	MNP Da 1/5 040612
21	20	15	NC -	-	-	-	32	MNP15	TN0001000140	MNP Da 1/5 160615
12	5	2	NC -	-	-	-	32	MNPDA	TN0001000116	MONOPRIX Da
الشركة التونسية لسواق الجملة										
-	-	-	NC -	-	-	-	32	MGR17	TN0006580039	MGR DA 1/10 201217
-	-	-	NC -	-	-	-	32	MGR10	TN0006580021	MGR Da1/3 050710
MATIERES PREMIERES										
تونس لمجنيبات الأليمنيوم										
-	-	-	NC -	-	-	-	32	TPR08	TN0007270036	Da TPR 11/149 2006
12	14	6	NC -	-	-	-	32	TPR16	TN0007270093	TPR DA 1/9 260716
14	46	6	NC -	-	-	-	32	TPR12	TN0007270077	TPR Da 1/21 250612
2	3	1	NC -	-	-	-	32	TPR10	TN0007270051	TPR Da 1/36 250510
29	124	12	NC -	-	-	-	32	TPR13	TN0007270085	TPR Da 1/44 250613
-	-	-	NC -	-	-	-	32	TPR09	TN0007270044	TPR Da 1/8 200509
27	12	2	NC -	-	-	-	32	TPR11	TN0007270069	TPR Da 5/37 150611
البتروول والفاز										
شركة النقل بواسطة الأنابيب										
44	13	5	NC -	-	-	-	32	SPL3	TN0006660021	STPIL Da1/10 0703
133	80	20	NC -	-	-	-	32	SPL14	TN0006660070	STPIL DA1/17 20614
58	41	9	NC -	-	-	-	32	SPL12	TN0006660054	STPIL Da1/20 02712
132	115	14	NC -	-	-	-	32	SPL8	TN0006660047	STPIL Da1/25301208
140	156	18	NC -	-	-	-	32	SPL13	TN0006660062	STPIL Da1/33 01713
114	156	15	NC -	-	-	-	32	SPL16	TN0006660096	STPIL DA1/39 01716
-	-	-	NC -	-	-	-	32	SPL7	TN0006660039	STPILDA0807 1/10
254	414	34	NC -	-	-	-	32	SPL18	TN0006660112	STPILDA1/39 290618
145	337	23	NC -	-	-	-	32	SPL17	TN0006660104	STPILDA1/56 300617
200	242	23	NC -	-	-	-	32	SPL15	TN0006660088	STPL DA1/32 180615
التجهيزات المنزلية والمواد الصحية										
أوروسيكل										
14	12	8	NC -	-	-	-	32	ECY19	TN0007570039	ECYC DA 1/10 010719
89	77	32	NC -	-	-	-	32	ECY22	TNUTSNMT2ET9	ECYC DA 1/10 040822
18	2	2	NC -	-	-	-	32	ECY16	TN0007570021	ECYCL DA 1/2 010616
شركة مشغل الأثاث										
4	5	3	NC -	-	-	-	32	SAM17	TN0007740020	SAM DA 1/10 280717
1	1	1	NC -	-	-	-	32	SAM20	TN0007740038	SAM DA 1/5 300920
1714	4 307	159	NC -	-	-	-	32	SAM25	TNLPW5AW8TJ4	SAM DA 8/85 241125
شركة بيع المتزوجات الصحية										
101	78	14	NC -	-	-	-	32	SAH18	TN0007610082	SAH DA 1/14 010818
2	1	1	NC -	-	-	-	32	SAH73	TN0007610074	SAH DA 1/14 131217

16	12	5	NC -	-	-	-	32 SAH17	TN0007610058	SAH DA 1/14 250117
29	29	8	NC -	-	-	-	32 SAH72	TN0007610066	SAH DA 1/17 070717
154	149	21	NC -	-	-	-	32 SAH82	TN0007610090	SAH DA 1/18 031218
36	32	9	NC -	-	-	-	32 SAH42	TN0007610033	SAH DA 1/20 050914
1319	3619	306	NC -	-	-	-	32 SAH23	TNG73XSR2T07	SAH DA 1/35 010823
5	1	1	NC -	-	-	-	32 SAH15	TN0007610041	SAH Da 1/5 230615
58	17	10	NC -	-	-	-	32 SAH14	TN0007610025	SAH DA 1/7 050814
1695	569	116	NC -	-	-	-	32 SAH22	TNZTIVM 7NY78	SAH DA 1/4 22082022
نيو بودي لين									
6	13	7	NC -	-	-	-	32 NBL17	TN0007540040	NBL DA 1/10 280717
18	166	13	NC -	-	-	-	32 NBL13	TN0007540032	NBL Da1/45 161213
أوفيس بلاست									
7	428	12	NC -	-	-	-	32 PLA20	TN0007700065	PLA DA3/100 231020
69	1283	18	NC -	-	-	-	32 PLA21	TN0007700081	PLA DA7/103 190721
3	10	6	NC -	-	-	-	32 PLS16	TN0007700032	PLAST DA 1/4 161216
27	341	14	NC -	-	-	-	32 PLA22	TN2HBI4GI6F8	PLAST DA 1/5 190722
الضحة									
مخابر يونيماد									
3566	6770	22	NC -	-	-	-	32 UMD17	TN0007720030	UMD DA11/117 40817
163	100	6	NC -	-	-	-	32 UMD16	TN0007720022	UMED D 76/509 26716
الخدمات المالية									
شركة الإيجار العربية لتونس									
8	4	2	NC -	-	-	-	32 ATL08	TN0004700266	ATL Da 1/5 290808
26	28	7	NC -	-	-	-	32 ATL12	TN0004700472	ATL Da 2/17 261112
التجاري للإيجار المالي									
-	-	-	NC -	-	-	-	32 TJLR	TN0006610141	ATTIJARI LS ROMPU
2410	428	17	NC -	-	-	-	32 TJL17	TN0006610448	TJL DA 3/17 210717
إيجار BH									
5	8	8	NC -	-	-	-	32 ML15	TN0006720072	ML DA 1/4 250515
الشركة الدولية للإيجار المالي									
50	3	2	NC -	-	-	-	32 CIL10	TN0004201216	CIL Da 1/3 110610
6	1	1	NC -	-	-	-	32 CIL11	TN0004201281	CIL Da 1/4 030611
-	-	-	NC -	-	-	-	32 CIL08	TN0004201117	CIL Da 1/5 301208
-	-	-	NC -	-	-	-	32 CIL07	TN0004201042	CIL DA 2007 1/4
5	1	1	NC -	-	-	-	32 CIL23	TNEOEJK 4P2R7	CIL DA 2/5 15052023
دينيل للإيجار المالي									
-	-	-	NC -	-	-	-	32 HL17	TN0007310378	HL DA 1/10 180817
619	267	13	NC -	-	-	-	32 HL20	TN0007310519	HL DA37/100 090720
شركة الإستثمار و التنمية الصناعية والسياحية									
9	16	3	NC -	-	-	-	32 SPD12	TN0001400720	SPDIT Da 1/24 3512
الشركة التونسية لليجار المالي والفكتور بنج									
262	152	18	NC -	-	-	-	32 TLS15	TN0002101814	TL DA 2/43 02022015
637	466	31	NC -	-	-	-	32 TLS14	TN0002101749	TL DA 3/83 10022014
-	-	-	NC -	-	-	-	32 TLD01	TN0002100956	TLS Da 1/4
-	-	-	NC -	-	-	-	32 TLS02	TN0002100980	TLS Da 1/5(021202)
77	81	3	NC -	-	-	-	32 TLS08	TN0002101210	TLS Da 1/56 030308
14	22	3	NC -	-	-	-	32 TLS09	TN0002101319	TLS Da 1/57 020309
-	-	-	NC -	-	-	-	32 TLS03	TN0002101012	TLS Da 1/6(181203)
34	64	8	NC -	-	-	-	32 TLS92	TN0002101392	TLS Da 1/68 301209
45	91	11	NC -	-	-	-	32 TLS10	TN0002101400	TLS Da 1/69 010210
-	-	-	NC -	-	-	-	32 TLS04	TN0002101061	TLS Da 1/7(061204)
306	217	18	NC -	-	-	-	32 TLS13	TN0002101590	TLS Da 3/80 010213
291	181	29	NC -	-	-	-	32 TLS19	TN0002102044	TLS DA 1/23 010719
-	-	-	NC -	-	-	-	32 TLS07	TN0002101152	TLS Da 1/55(010307)
-	-	-	NC -	-	-	-	32 TLSDA	TN0002100915	TUN. LEAS. (Da 10)
قطاع التكنولوجيا									
تلتاات القابضة									
23	28	8	NC -	-	-	-	32 TUN19	TN0007440035	TLN DA 1/10 010719
الاتصالات									
الشركة التونسية للمقاولة السلكية واللاسلكية									
-	-	-	NC -	-	-	-	32 SOT04	TN0006530083	SOT Da 1/10 150704
-	-	-	NC -	-	-	-	32 SOT02	TN0006530067	SOT Da 1/5 010102
-	-	-	NC -	-	-	-	32 SOT03	TN0006530075	SOT Da 1/5 010703
2	7	1	NC -	-	-	-	32 SOT06	TN0006530091	SOT Da 1/22 010906
4	2	1	NC -	-	-	-	32 SOT01	TN0006530059	SOTETEL Da 1/6
الترفيه									
الخطوط التونسية									
1	31	7	NC -	-	-	-	32 TAI08	TN0001200542	TAIR Da 1/5 010908
-	-	-	NC -	-	-	-	32 TAI99	TN0001200476	TAIR Da 1/10 010799
-	3	1	NC -	-	-	-	32 TAI00	TN0001200492	TAIR Da 1/10 030700
-	16	6	NC -	-	-	-	32 TAI09	TN0001200567	TAIR Da 1/11 170709
1	46	4	NC -	-	-	-	32 TAI06	TN0001200534	TAIR Da 1/22 310806
-	-	-	NC -	-	-	-	32 TAIDA	TN0001200419	TUNISAIR - Da 01
-	6	1	NC -	-	-	-	32 TAI04	TN0001200468	TUNISAIR - Da 04
1	32	2	NC -	-	-	-	32 TAI01	TN0001200518	TUNISAIR Da 1/10
212899	34831	3664			661	93	30		حصاة اليوم

Instruments – Obligations

سند مصدر من الدولة

سنة 2026				حصة تداول 21/04/2026										
حجم التداول بالدينار	الكمية	الصفقات	الافتتاح	مؤشر	التغير اليومي	سعر الاقبال	حجم التداول بالدينار	الكمية	الصفقات	وحدة التداول	القسم	رمز الورقة المالية	رمز ISIN	الشركة
-	-	-	98,000	NC	0,00%	98,000	-	-	-	%	21	B1026	TN0008000580	BTA 6.3% Oct 2026
-	-	-	93,100	NC	0,00%	93,100	-	-	-	%	21	B0428	TN0008000606	BTA6.7% Avril 2028
-	-	-	97,000	NC	0,00%	97,000	-	-	-	%	21	B0732	TN0008000663	BTA 7,5% Juil 2032
-	-	-	90,500	NC	0,00%	90,500	-	-	-	%	21	B0728	TN0008000697	BTA 7% Juil 2028
9660 687	9 200	12	97,590	NC	0,00%	99,250	-	-	-	%	21	B0227	TN0008000721	BTA 7,2% Fev 2027
525 748	544	8	93,450	NC	0,00%	95,560	-	-	-	%	21	B0230	TN0008000739	BTA 7,4% Fev 2030
429 343	409	7	96,510	NC	0,00%	99,030	-	-	-	%	21	B0527	TN0008000747	BTA 7,2% Mai 2027
-	-	-	97,000	NC	0,00%	97,000	-	-	-	%	21	B1130	TN0008000762	BTA 8% Nov 2030
-	-	-	91,050	NC	0,00%	91,050	-	-	-	%	21	B1227	TN0008000770	BTA 7,3% Dec 2027
-	-	-	100,000	NC	0,00%	100,000	-	-	-	%	21	B0128	TN0008000796	BTA 7,5% Janv 2028
-	-	-	100,000	NC	0,00%	100,000	-	-	-	%	21	B0333	TN0008000804	BTA 8% Mars 2033
163 697	158	1	97,100	NC	0,00%	98,000	-	-	-	%	21	B0327	TN0008000655	BTA 6,6% Mars 2027
-	-	-	94,720	NC	0,00%	94,720	-	-	-	%	21	B1228	TN0008000812	BTA 7,5% Dec 2028
6938 348	65 000	2	100,000	NC	0,00%	100,310	-	-	-	%	21	NB26	TN0008000838	E NAT 2021 8,80% B
-	-	-	93,000	NC	0,00%	93,000	-	-	-	%	21	NC28	TN0008000846	E NAT 2021 8,90% C
840 802	157 435	3	97,500	NC	0,00%	100,310	-	-	-	%	21	NA26	TN0008000820	ENAT2021 8,70% A PP
-	-	-	100,000	NC	0,00%	100,000	-	-	-	%	21	NB226	TN0008000895	ENAT2 2021 8,80% B
5 957	6	1	95,000	NC	0,00%	95,000	-	-	-	%	21	NC228	TN0008000903	ENAT2 2021 8,90% C
-	-	-	100,000	NC	0,00%	100,000	-	-	-	%	21	NH226	TN0008000853	ENAT2 HASSAN21 APP
11 614	2 200	2	97,000	NC	0,00%	100,410	-	-	-	%	21	NA226	TN0008000887	ENAT22021 8,70% A PP
417 386	4 050	2	94,500	NC	0,00%	100,000	-	-	-	%	21	NB3F6	TNYZ06UGUZ33	ENAT3 2021 8,80% B
-	-	-	100,000	NC	0,00%	100,000	-	-	-	%	21	NC3F8	TN3QL5M1QLW6	ENAT3 2021 8,90% C
-	-	-	100,000	NC	0,00%	100,000	-	-	-	%	21	NH3B6	TNVSDML2VYJ5	ENAT3 HASSAN2021 B
-	-	-	100,000	NC	0,00%	100,000	-	-	-	%	21	NHC38	TN3Q3VIA M1R9	ENAT3 HASSAN2021 C
11 147	2 208	6	97,000	NC	0,00%	95,000	-	-	-	%	21	NA3F6	TN2BXQU5R291	ENAT32021 8,70% A PP
-	-	-	95,000	NC	0,00%	95,000	-	-	-	%	21	NA3V6	TNSUXW7EBUQ0	ENT32021T+2,45% A PP
-	-	-	100,000	NC	0,00%	100,000	-	-	-	%	21	NH336	TNE5I87AYZT5	ENAT3 HASSAN21 APP
-	-	-	100,000	NC	0,00%	100,000	-	-	-	%	21	NB3V6	TN5QHxz8T348	ENAT32021 T+2,55% B
-	-	-	100,000	NC	0,00%	100,000	-	-	-	%	21	NC3V8	TNJP2LP1CV E1	ENAT32021 T+2,65% C
145 610	13 918	23	95,000	NC	0,00%	100,000	-	-	-	%	21	NAF27	TNPSLOPEJV07	ENAT1 2022 A 8,80%
4 000	52	3	100,000	NC	0,00%	98,000	-	-	-	%	21	NBF29	TNHG2VXQ3BGO	ENAT1 2022 B 8,90%
-	-	-	100,000	NC	0,00%	100,000	-	-	-	%	21	NCF32	TN5XZZ454U2	ENAT1 2022 C 9,10%
12 714	1 170	1	92,500	NC	0,00%	100,000	-	-	-	%	21	NAV27	TNLEG0BCKWX3	ENAT1 2022A T+2,4%
-	-	-	100,000	NC	0,00%	100,000	-	-	-	%	21	NBV29	TN00U20VQY55	ENAT1 2022B T+2,5%
-	-	-	100,000	NC	0,00%	100,000	-	-	-	%	21	NCV32	TNQHM17RIBR5	ENAT1 2022CT+2,65%
-	-	-	100,000	NC	0,00%	100,000	-	-	-	%	21	NH227	TNCDR74CL701	ENAT1 HASSAN2022 A
-	-	-	100,000	NC	0,00%	100,000	-	-	-	%	21	NH229	TNBHB9XIP394	ENAT1 HASSAN2022 B
-	-	-	100,000	NC	0,00%	100,000	-	-	-	%	21	NHC32	TNW1CN5IM5T4	ENAT1 HASSAN2022 C
8 250	100	1	101,750	NC	0,00%	97,100	-	-	-	%	21	NB2F9	TNQVHB5WZ2K2	ENAT2 2022 9,35% B
-	-	-	100,700	NC	0,00%	100,700	-	-	-	%	21	NC2F2	TN9EO2MTU05	ENAT2 2022 9,60% C
-	-	-	100,000	NC	0,00%	100,000	-	-	-	%	21	NC2V2	TN11TIB0EPV4	ENAT2 2022T+2,40% C
-	-	-	100,000	NC	0,00%	100,000	-	-	-	%	21	NH2B9	TNJ9AUB15T16	ENAT2 HASSAN2022 B
-	-	-	100,000	NC	0,00%	100,000	-	-	-	%	21	NH2C2	TN714WHHNW4	ENAT2 HASSAN2022 C
-	-	-	65,000	NC	0,00%	65,000	-	-	-	%	21	NH2A7	TNM460WVRPO6	ENAT2 HASSAN22 APP
246 822	23 155	4	99,000	NC	0,00%	97,000	-	-	-	%	21	NA2F7	TNJ1M12AWYG5	ENAT22022 9,25% A PP
-	-	-	100,000	NC	0,00%	100,000	-	-	-	%	21	NB2V9	TNFOOWIRGBH7	ENAT22022 T+2,2% B
15 830	1 500	1	100,000	NC	0,00%	100,000	-	-	-	%	21	NA2V7	TNQCK0BPZ5A4	ENT2 22 T+2,15% A PP
-	-	-	100,170	NC	0,00%	100,170	-	-	-	%	21	NB3F9	TNRGVSCBDE36	ENAT3 2022 9,35% B
-	-	-	100,000	NC	0,00%	100,000	-	-	-	%	21	NC3F2	TN4A4WPDZOC1	ENAT3 2022 9,60% C
-	-	-	100,000	NC	0,00%	100,000	-	-	-	%	21	NC3V2	TNZ090I5G66	ENAT3 2022T+2,40% C
29 817	2 965	3	93,000	NC	0,00%	98,000	-	-	-	%	21	NA3F7	TNNSUSILB12	ENAT32022 9,25% A PP
-	-	-	100,000	NC	0,00%	100,000	-	-	-	%	21	NB3V9	TN0JN6PVVH38	ENAT32022 T+2,2% B
-	-	-	99,000	NC	0,00%	99,000	-	-	-	%	21	NA3V7	TNWL10DSW4K1	ENT3 22 T+2,15% A PP
-	-	-	100,000	NC	0,00%	100,000	-	-	-	%	21	B0932	TN4N1SD7B2	BTA 8,8% Sept 2032
8 179	99	1	96,000	NC	0,00%	100,000	-	-	-	%	21	NB4F9	TNWRCVSYL730	ENAT4 2022 9,4% B
-	-	-	100,000	NC	0,00%	100,000	-	-	-	%	21	NC4F2	TNEFT8MYZ3	ENAT4 2022 9,60% C
-	-	-	100,000	NC	0,00%	100,000	-	-	-	%	21	NC4V2	TNVFSFLG1FH4	ENAT4 2022T+2,25% C
-	-	-	100,000	NC	0,00%	100,000	-	-	-	%	21	NH4C2	TNQRS6236GA1	ENAT4 HASSAN2022 C
63 723	6 201	3	99,000	NC	0,00%	99,000	-	-	-	%	21	NA4F7	TNOAYHSVTHY1	ENAT42022 9,35% A PP
-	-	-	100,000	NC	0,00%	100,000	-	-	-	%	21	NB4V9	TN7PM93UZP50	ENAT42022T+2,05% B
-	-	-	100,000	NC	0,00%	100,000	-	-	-	%	21	NH4A7	TNA3G5IE2961	ENAT4HASSAN2022APP
-	-	-	100,750	NC	0,00%	100,750	-	-	-	%	21	NA4V7	TN2MVOGUKOA5	ENT4 2022 T+2% APP
-	-	-	100,000	NC	0,00%	100,000	-	-	-	%	21	B0129	TNHUVZNLATV4	BTA 8% Janv 2029
-	-	-	99,000	NC	0,00%	99,000	-	-	-	%	21	NCF33	TNTKTE05CIW5	ENAT1 2023 9,95% C
-	-	-	93,500	NC	0,00%	93,500	-	-	-	%	21	NB3F0	TNCGJF5TW027	ENAT1 2023 9,8% B
-	-	-	100,620	NC	0,00%	100,620	-	-	-	%	21	NCV33	TNHZAONAPWF9	ENAT1 2023T+1,95% C
-	-	-	100,000	NC	0,00%	100,000	-	-	-	%	21	NH3B0	TN36QB0XFK87	ENAT1 HASSAN2023 B

563 266	51 487	8	97,000	NC	0,00%	97,000	-	-	-	%	21	NAF28	TN6DQ00JBLT7	ENAT12023 9,75%APP
-	-	-	100,000	NC	0,00%	100,000	-	-	-	%	21	NBV30	TN3C6DVUEWM76	ENAT12023T+1,75% B
-	-	-	100,000	NC	0,00%	100,000	-	-	-	%	21	NA428	TNJT7SUL9423	ENAT1HASSAN2023APP
39 614	3 926	1	91,000	NC	0,00%	100,000	-	-	-	%	21	NAV28	TNBYTZTD1920	ENT12023T+1,7% APP
-	-	-	99,000	NC	0,00%	99,000	-	-	-	%	21	NB2F0	TNCR2TMAK1KB	ENAT2 2023 9,8% B
-	-	-	97,000	NC	0,00%	97,000	-	-	-	%	21	NC2F3	TNNZ2M9ZHIT3	ENAT2 2023 9,95% C
-	-	-	100,000	NC	0,00%	100,000	-	-	-	%	21	NC2V3	TNDRFUSQRGB4	ENAT2 2023T+1,95% C
2 829	449	2	70,000	NC	0,00%	63,000	-	-	-	%	21	NH2A8	TN57ORLC1A97	ENAT2 HASSAN23 APP
248 760	23 156	42	99,010	NC	1,03%	98,010		5 525	516	1	21	NA2F8	TNNI3UPDY012	ENAT22023 9,75%APP
-	-	-	100,000	NC	0,00%	100,000	-	-	-	%	21	NB2V0	TNN50G7PXBW5	ENAT22023T+1,75% B
157 384	14 657	4	97,000	NC	0,00%	97,000	-	-	-	%	21	NA2V8	TNHOFRXH5G72	ENT22023T+1,7% APP
-	-	-	95,300	NC	0,00%	95,300	-	-	-	%	21	B0631	TNNGSOORH1F1	BTA 8,25% Juin2031
831 328	800	1	100,010	NC	0,00%	99,950	-	-	-	%	21	B0833	TNNUS2JABSF6	BTA 9,4% aout 2033
-	-	-	100,000	NC	0,00%	100,000	-	-	-	%	21	B0835	TN19GXADLDO	BTA 9,5% aout 2035
438 126	430	2	98,700	NC	0,00%	99,100	-	-	-	%	21	B0929	TNLRQIPOOJY4	BTA 9% sept 2029
-	-	-	100,000	NC	0,00%	100,000	-	-	-	%	21	NB3F0	TNV E955M6R90	ENAT3 2023 9,8% B
-	-	-	100,000	NC	0,00%	100,000	-	-	-	%	21	NC3F3	TNDSN3G 1YQE9	ENAT3 2023 9,95% C
-	-	-	100,000	NC	0,00%	100,000	-	-	-	%	21	NC3V3	TNOLAJZUBLX6	ENAT3 2023T+1,95% C
10 363	1 000	1	100,000	NC	0,00%	98,500	-	-	-	%	21	NA3F8	TNPECGNMPEV9	ENAT32023 9,75%APP
-	-	-	100,000	NC	0,00%	100,000	-	-	-	%	21	NB3V0	TNRS9CVT3S17	ENAT32023T+1,75% B
-	-	-	97,500	NC	0,00%	97,500	-	-	-	%	21	NA3V8	TNV I299YK4C1	ENT32023T+1,7% APP
7 192 299	70 000	1	100,000	NC	0,00%	101,700	-	-	-	%	21	NB4F0	TNBII1MJCEF3	ENAT4 2023 9,8% B
-	-	-	100,000	NC	0,00%	100,000	-	-	-	%	21	NC4V3	TN10K 3C5R1G 1	ENAT4 2023T+1,95% C
-	-	-	100,000	NC	0,00%	100,000	-	-	-	%	21	NH4C3	TNTBJDMSJP7	ENAT4 HASSAN2023 C
-	-	-	100,000	NC	0,00%	100,000	-	-	-	%	21	NH4A8	TNN59SUDVGS5	ENAT4 HASSAN23 APP
10 475	1 046	2	96,000	NC	0,00%	97,000	-	-	-	%	21	NA4F8	TNGVARQJ07Y7	ENAT42023 9,75%APP
-	-	-	100,000	NC	0,00%	100,000	-	-	-	%	21	NC4F3	TNBSXXEKBFR8	ENAT42023 9,95% C
-	-	-	100,000	NC	0,00%	100,000	-	-	-	%	21	NB4V0	TNM CPXLL1EE2	ENAT42023T+1,75% B
-	-	-	101,300	NC	0,00%	101,300	-	-	-	%	21	NB3F1	TNUWXR58DV H5	ENAT1 2024 9,8% B
-	-	-	100,000	NC	0,00%	100,000	-	-	-	%	21	NC3F4	TNRLF25FIX29	ENAT1 2024 9,95% C
-	-	-	100,000	NC	0,00%	100,000	-	-	-	%	21	NCV34	TNB5T11TIY25	ENAT1 2024T+1,95% C
118 353	11 840	12	100,000	NC	0,00%	99,000	-	-	-	%	21	NAF29	TNLIBM DN3K59	ENAT12024 9,75%APP
-	-	-	100,000	NC	0,00%	100,000	-	-	-	%	21	NBV31	TN27B1ZB9E10	ENAT12024T+1,75% B
-	-	-	100,000	NC	0,00%	100,000	-	-	-	%	21	NH31	TNV OIKZM IIV2	ENAT1HASSAN2024 B
-	-	-	100,000	NC	0,00%	100,000	-	-	-	%	21	NH429	TNBRLLJ056K 2	ENAT1HASSAN2024APP
-	-	-	100,000	NC	0,00%	100,000	-	-	-	%	21	NAV29	TNJ4BE224391	ENT12024T+1,7% APP
-	-	-	101,300	NC	0,00%	101,300	-	-	-	%	21	NB2F1	TNXOK 9990B08	ENAT2 2024 9,8% B
-	-	-	100,000	NC	0,00%	100,000	-	-	-	%	21	NC2F4	TNSWI26K4ERO	ENAT2 2024 9,95% C
-	-	-	100,000	NC	0,00%	100,000	-	-	-	%	21	NC2V4	TNBKXKP KV QU2	ENAT2 2024T+1,95% C
139 068	13 310	12	96,000	NC	0,00%	96,300	-	-	-	%	21	NA2F9	TNGB6J5LA0W7	ENAT22024 9,75%APP
-	-	-	100,000	NC	0,00%	100,000	-	-	-	%	21	NB2V1	TNC6WBFURIQ8	ENAT22024T+1,75% B
-	-	-	100,000	NC	0,00%	100,000	-	-	-	%	21	NH2B1	TN5TV M3V L445	ENAT2HASSAN2024 B
-	-	-	100,000	NC	0,00%	100,000	-	-	-	%	21	NH2A9	TMNC5BCJLRM3	ENAT2HASSAN24APP
-	-	-	100,000	NC	0,00%	100,000	-	-	-	%	21	NA2V9	TN2ZCQIJFHW9	ENT22024T+1,7% APP
-	-	-	101,540	NC	0,00%	101,540	-	-	-	%	21	NB3F1	TNFC807A98F4	ENAT3 2024 9,8% B
-	-	-	100,000	NC	0,00%	100,000	-	-	-	%	21	NC3F4	TNPDPODY2398	ENAT3 2024 9,95% C
-	-	-	100,000	NC	0,00%	100,000	-	-	-	%	21	NC3V4	TNLB C9INK V10	ENAT3 2024T+1,95% C
-	-	-	100,000	NC	0,00%	100,000	-	-	-	%	21	NH3B1	TNINM 1L 131F4	ENAT3 HASSAN2024 B
26 241	2 600	2	94,500	NC	0,00%	98,000	-	-	-	%	21	NA3F9	TNB DW IXBEYF6	ENAT32024 9,75%APP
-	-	-	100,000	NC	0,00%	100,000	-	-	-	%	21	NB3V1	TNA00T7V 1X56	ENAT32024T+1,75% B
-	-	-	100,000	NC	0,00%	100,000	-	-	-	%	21	NA3V9	TN2ZFOAA 1509	ENT32024T+1,7% APP
105 178	100	2	100,000	NC	0,00%	101,830	-	-	-	%	21	B1027	TN9EG I19CQ82	BTA 9,70% Oct 2027
-	-	-	100,000	NC	0,00%	100,000	-	-	-	%	21	B1031	TN00DT102PF5	BTA 9,87% Oct 2031
-	-	-	100,000	NC	0,00%	100,000	-	-	-	%	21	B1028	TNB75F519R03	BTA 9,80% Oct 2028
-	-	-	101,400	NC	0,00%	101,400	-	-	-	%	21	NB4F1	TN9092FJV KK8	ENAT4 2024 9,8% B
-	-	-	102,400	NC	0,00%	102,400	-	-	-	%	21	NC4F4	TNGLJ57FYQ7	ENAT4 2024 9,95% C
-	-	-	100,000	NC	0,00%	100,000	-	-	-	%	21	NC4V4	TNTPNCECEBC3	ENAT4 2024T+1,95% C
-	-	-	100,000	NC	0,00%	100,000	-	-	-	%	21	NH4B1	TNZQNJDKX2Y3	ENAT4 HASSAN2024 B
676 561	64 400	6	95,000	NC	0,00%	102,700	-	-	-	%	21	NA4F9	TN9CYAY77XT1	ENAT42024 9,75%APP
-	-	-	100,000	NC	0,00%	100,000	-	-	-	%	21	NB4V1	TN45V KDAP M79	ENAT42024T+1,75% B
-	-	-	100,000	NC	0,00%	100,000	-	-	-	%	21	NA4V9	TNSAWK 5L 94U9	ENT42024T+1,7% APP
-	-	-	100,000	NC	0,00%	100,000	-	-	-	%	21	B0633	TN5BPOGW9F1	BTA 9,89% Juin2033
-	-	-	100,000	NC	0,00%	100,000	-	-	-	%	21	B1234	TNXJGTAROH4	BTA 9,90% Dec 2034
615 756	600	2	101,310	NC	0,00%	104,490	-	-	-	%	21	B0132	TNCAUJLJ413	BTA 9,87% Janv2032
-	-	-	100,000	NC	0,00%	100,000	-	-	-	%	21	B0334	TNV 7HGQTYL8	BTA 9,83% mars2034
-	-	-	100,000	NC	0,00%	100,000	-	-	-	%	21	B0628	TNLBK 8A9Q440	BTA 9,28% juin2028
-	-	-	100,000	NC	0,00%	100,000	-	-	-	%	21	B0634	TNBF55WV B032	BTA 9,49% juin2034
105 687	100	1	100,000	NC	0,00%	100,270	-	-	-	%	21	B0629	TNNC6SZ 1UFM6	BTA 9,37% juin2029
-	-	-	100,000	NC	0,00%	100,000	-	-	-	%	21	B0735	TNEHPABHGPD7	BTA 9,45% juil2035
640 318	600	4	100,730	NC	0,00%	101,760	-	-	-	%	21	B0630	TNS9NK4WGP1	BTA 9,31% juin2030
-	-	-	100,000	NC	0,00%	100,000	-	-	-	%	21	B0329	TNSNNTYOM W72	BTA 9,28% mars2029
-	-	-	100,000	NC	0,00%	100,000	-	-	-	%	21	B1235	TNQEVM 1AZTUB	BTA 9,40% Dec 2035
-	-	-	100,000	NC	0,00%	100,000	-	-	-	%	21	B0335	TNRZET64V 1L9	BTA 7,75% Mars2035
-	-	-	100,000	NC	0,00%	100,000	-	-	-	%	21	B0336	TN673BVAIR04	BTA 7,75% Mars2036
-	-	-	100,000	NC	0,00%	100,000	-	-	-	%	21	B0338	TNEF0249ZM 68	BTA 7,75% Mars2038
-	-	-	100,000	NC	0,00%	100,000	-	-	-	%	21	B0934	TN7AELB464P 3	BTA 7,50% Sept2034
-	-	-	100,000	NC	0,00%	100,000	-	-	-	%	21	B0930	TNGTJFRR 1B4	BTA 8,45% Sept2030
31461 279	550871	189						5 525	516	1				حصة اليوم

السندات الخاصة

سنة 2026				حصة تداول 21/04/2026										
حجم التداول بالدينار	الكمية	الصفقات	الافتتاح	مؤشر	التغير اليومي	سعر الاقفال	حجم التداول بالدينار	الكمية	الصفقات	وحدة التداول	القسم	رمز الورقة المالية	رمز ISIN	القطاع/ الشركة الورقة المالية
BANQUES														
المؤسسة العربية المصرفية - تونس														
-	-	-	100,000	NC	0,00%	100,000	-	-	-	%		21 AC20B	TN0007780075	ABCB0627 11,5%P7-2
AMEN BANK														
-	-	-	100,000	NC	0,00%	100,000	-	-	-	%		21 ABS8B	TN0003400330	AB0528 7,0%AP20
-	-	-	100,000	NC	0,00%	100,000	-	-	-	%		21 ABS3C	TN0003400678	ABSC0228 9,4%AP7-2
-	-	-	100,000	NC	0,00%	100,000	-	-	-	%		21 ABS1A	TN0003400686	AB SA0428T+2,7P7-2
-	-	-	100,000	NC	0,00%	100,000	-	-	-	%		21 ABS1B	TN0003400694	AB SB0431T+2,8AP 10
-	-	-	100,000	NC	0,00%	100,000	-	-	-	%		21 AB3AF	TNDE9EH75A 12	ABSA 1028 10,05%AP5
-	-	-	100,000	NC	0,00%	100,000	-	-	-	%		21 AB3AV	TNL8P GUB9C93	ABSA 1028T+2,15%AP5
-	-	-	100,000	NC	0,00%	100,000	-	-	-	%		21 AB3CF	TN5PTKYM CD13	ABSC 1030 10,2%P7-2
-	-	-	100,000	NC	0,00%	100,000	-	-	-	%		21 AB3CV	TNTMJ1DJ45H4	ABSC 1030T+2,3%P7-2
-	-	-	100,000	NC	0,00%	100,000	-	-	-	%		21 AB3DF	TN0GGA4F4RX47	ABSD 1030 10,3% IF7
-	-	-	100,000	NC	0,00%	100,000	-	-	-	%		21 AB3DV	TNR3ZRJWC984	ABSD 1030 T+2,4%IF7
3 599	35	2	100,000	NC	0,00%	100,000	-	-	-	%		21 ABS5A	TNQK7QIECB53	ABSA 1130T+1,65%AP5
3070 222	30 000	1	100,000	NC	0,00%	100,000	-	-	-	%		21 ABS5B	TNA3Z7AYXXX2	ABSB 1132T+1,75P7-2
ARAB TUNISIAN BANK														
-	-	-	100,000	NC	0,00%	100,000	-	-	-	%		21 ATB7C	TN0003600491	ATB0527T+1,75%AP20
-	-	-	100,000	NC	0,00%	100,000	-	-	-	%		21 ATB7D	TN0003600509	ATB0532T+2,0%AP25
-	-	-	100,000	NC	0,00%	100,000	-	-	-	%		21 ATB82	TN0003600582	ATB0529 5,9%P 20-5
-	-	-	100,000	NC	0,00%	100,000	-	-	-	%		21 ATB5B	TN0003600657	ATBSB0328T+2,1AP 10
BANQUE DE TUNISIE ET DES EMIRATS														
-	-	-	100,000	NC	0,00%	100,000	-	-	-	%		21 BE10B	TN0001300607	BTE0930 5,85%AP 20
-	-	-	100,000	NC	0,00%	100,000	-	-	-	%		21 BE11F	TN0001300623	BTE0232 6,25%P20
-	-	-	100,000	NC	0,00%	100,000	-	-	-	%		21 BE9BF	TN0001300680	BTEB0127 11,5%P7-2
-	-	-	100,000	NC	0,00%	100,000	-	-	-	%		21 BE9BV	TN0001300698	BTEB0127T+3,25P7-2
BANQUE INTERNATIONALE ARABE DE TUNISIE														
-	-	-	100,000	NC	0,00%	100,000	-	-	-	%		21 B22AF	TN059210G 78	BSA0627 8,75% P5PP
-	-	-	100,000	NC	0,00%	100,000	-	-	-	%		21 B22AV	TN2XZTDCR70	BSA0627T+2,55%P5PP
-	-	-	100,130	NC	0,00%	100,130	-	-	-	%		21 B22BF	TNBLRFH96SL4	BSB0627 8,75% P5
-	-	-	100,000	NC	0,00%	100,000	-	-	-	%		21 B22BV	TNUALDKV 3BS3	BSB0627T+2,55% P5
-	-	-	98,440	NC	0,00%	98,440	-	-	-	%		21 B22CF	TNODT4SXV 9P9	BSC0627 9,15% IF5
362 836	3 280	2	102,020	NC	0,00%	102,020	-	-	-	%		21 B22CV	TN9M G9S13BK 0	BSC0627T+2,95% IF5
-	-	-	100,000	NC	0,00%	100,000	-	-	-	%		21 B22DF	TNB8BQFA4123	BSD0629 9,20% P7-2
-	-	-	100,000	NC	0,00%	100,000	-	-	-	%		21 B22DV	TNGOIL 11IN67	BSD0629 T+3% P7-2
-	-	-	100,000	NC	0,00%	100,000	-	-	-	%		21 B22EF	TNP22BZUF023	BSE0629 9,45% IF7
-	-	-	100,000	NC	0,00%	100,000	-	-	-	%		21 B22EV	TN4IAOG 1Z753	BSE0629T+3,25% IF7
-	-	-	100,000	NC	0,00%	100,000	-	-	-	%		21 B22FF	TNGQ611JK PR4	BSF0632 9,60%P10-5
-	-	-	100,180	NC	0,00%	100,180	-	-	-	%		21 B22FV	TNDJUT047V F9	BSF0632T+3,35P10-5
-	-	-	100,760	NC	0,00%	100,760	-	-	-	%		21 B22GF	TNFSFT39R800	BSG0632 9,70% IF10
-	-	-	100,000	NC	0,00%	100,000	-	-	-	%		21 B22GV	TNHD4NKEWF69	BSG0632T+3,45%IF 10
البنك التونسي الكويتي														
-	-	-	100,000	NC	0,00%	100,000	-	-	-	%		21 BTK9D	TN0004620142	BTK0230 5,85%P 20
BANQUE TUNISO KOWEITIENNE														
-	-	-	100,000	NC	0,00%	100,000	-	-	-	%		21 BTK24	TN3Z8BRRN997	BTK0130 T+2,5% AP5
BH BANK														
-	-	-	99,970	NC	0,00%	99,970	-	-	-	%		21 BS21C	TN0P1DORGAE6	BH SC1028 9,1%P7-2
76 032	2 877	2	100,860	NC	0,00%	101,170	-	-	-	%		21 BS21A	TNSH8NXC1WC4	BHSA 1026T+2,55P5-1
-	-	-	100,000	NC	0,00%	100,000	-	-	-	%		21 BS21B	TNIHW049ARG5	BHSB 1026T+2,7%NF5
-	-	-	100,000	NC	0,00%	100,000	-	-	-	%		21 BS21D	TNA4HARL4UU5	BHSD 1028T+2,9%P7-2
SOCIETE TUNISIENNE DE BANQUE														
-	-	-	100,000	NC	0,00%	100,000	-	-	-	%		21 STB8C	TN0002601003	STB0528T+1,75%AP 20
-	-	-	100,000	NC	0,00%	100,000	-	-	-	%		21 STB8D	TN0002601011	STB0533 T+2,0%AP25
-	-	-	100,150	NC	0,00%	100,150	-	-	-	%		21 S91CF	TN0002601169	STB SC1126 11%P7-2
-	-	-	100,000	NC	0,00%	100,000	-	-	-	%		21 S91CV	TN0002601177	STBSC 1126T+2,8P7-2
-	-	-	100,000	NC	0,00%	100,000	-	-	-	%		21 S891D	TN0002601185	STBSD1126 11,5%IF7
-	-	-	100,150	NC	0,00%	100,150	-	-	-	%		21 S20CF	TN0002601219	STB SC0427 11%P7-2
-	-	-	99,520	NC	0,00%	99,520	-	-	-	%		21 S21AF	TNWQSQM 265V8	STBSA0127 8,7% AP5
-	-	-	98,820	NC	0,00%	98,820	-	-	-	%		21 S21AV	TNBX3GZLYOR8	STBSA0127T+2,3%AP5
-	-	-	100,000	NC	0,00%	100,000	-	-	-	%		21 S21BF	TNTGLIP3K DL6	STBSB0127 8,95%IF5
-	-	-	100,000	NC	0,00%	100,000	-	-	-	%		21 S21BV	TN4UMPL967X2	STBSB0127T+2,55IF5
-	-	-	100,000	NC	0,00%	100,000	-	-	-	%		21 S21CF	TNXFR5BNBPM9	STBSC0127 9,1% AP5
-	-	-	100,000	NC	0,00%	100,000	-	-	-	%		21 S21CV	TN2MYCP047G7	STBSC0127T+2,7%AP5
-	-	-	100,000	NC	0,00%	100,000	-	-	-	%		21 S21DF	TNL6Z2LXMEP5	STBSD0127 9,35%IF5
-	-	-	100,000	NC	0,00%	100,000	-	-	-	%		21 S21EF	TNOR77XCOAHO	STBSE0127 8,7% AP5
UNION BANCAIRE POUR LE COMMERCE ET L INDUSTRIE														
61 926	600	2	100,000	NC	0,00%	100,000	-	-	-	%		21 UB55A	TNTWU2K QRW54	UBCIS1130 9,30%AP5
-	-	-	100,000	NC	0,00%	100,000	-	-	-	%		21 UB55C	TNBS8599B857	UBCIS1132 9,4%P7-2
-	-	-	100,000	NC	0,00%	100,000	-	-	-	%		21 UB52A	TN4X28FG 1HN5	UBCIS0131 9,10%AP5
-	-	-	100,000	NC	0,00%	100,000	-	-	-	%		21 UB52C	TNA TYLQMS1D3	UBCIS0133 9,2%P7-2
UNION INTERNATIONALE DE BANQUES														
-	-	-	95,000	NC	0,00%	95,000	-	-	-	%		21 UB91C	TN0003900248	UIB0729 5,85%AP20

261 918	8 943	4	91,600	NC	0,00%	94,070	-	-	-	%	21	U111B	TN0003900263	UIB0831 6.3%P20
-	-	-	100,000	NC	0,00%	100,000	-	-	-	%	21	UB21C	TN0003900305	UIB0133 6.70% AP20
WIFACK INTERNATIONAL BANK														
-	-	-	100,000	NC	0,00%	100,000	-	-	-	%	21	WB19D	TN0007200207	WIB ID 0626 11%P7
-	-	-	98,000	NC	0,00%	98,000	-	-	-	%	21	WB19C	TN0007200199	WIBIC0626 10.75%P7
-	-	-	100,000	NC	0,00%	100,000	-	-	-	%	21	WB22C	TNM C9HTIB5A4	WC0133 10.25%P10-2
-	-	-	100,000	NC	0,00%	100,000	-	-	-	%	21	WB22A	TNR4CLXNS261	WIB A 0128 9.25%P5
-	-	-	100,000	NC	0,00%	100,000	-	-	-	%	21	WB22B	TN6K 3B3UUB 12	WIBB0130 9.75%P7-2
SERVICES FINANCIERS														
ARAB TUNISIAN LEASE														
37 455	1 820	2	99,580	NC	0,00%	100,900	-	-	-	%	21	AT21A	TNFUHZ3R7VR5	ATL A0127 9.6% AP5
-	-	-	100,000	NC	0,00%	100,000	-	-	-	%	21	AT21B	TN6K ZZZEJ5N2	ATL B0129 9.8%P7-2
-	-	-	100,000	NC	0,00%	100,000	-	-	-	%	21	AT22B	TNNW3558ZUL9	ATLB1029 10.3%P7-2
258 794	6 160	4	99,010	NC	0,00%	100,000	-	-	-	%	21	AT22A	TNBDSPQCBC06	ATL A 1027 10% AP5
-	-	-	100,000	NC	0,00%	100,000	-	-	-	%	21	AT23A	TNMA55M MDD46	ATLA0228 10.5% AP5
-	-	-	100,000	NC	0,00%	100,000	-	-	-	%	21	AT23B	TNBW1945JEA5	ATLB0230 10.7%P7-2
-	-	-	99,340	NC	0,00%	99,340	-	-	-	%	21	A232A	TN06F5NFW3K 1	ATLA1028 10.7% AP5
-	-	-	100,000	NC	0,00%	100,000	-	-	-	%	21	A232B	TNWYE1PN6WF5	ATLB1030 10.9%P7-2
311 340	3 510	2	99,250	NC	0,00%	101,800	-	-	-	%	21	AT241	TNK WG WIV BC2	ATL0529 10.55% AP5
58 600	700	1	100,000	NC	0,00%	102,290	-	-	-	%	21	AT242	TNTUDM ZLCA16	ATL0130 10.35% AP5
207 101	1 918	3	100,000	NC	0,00%	102,320	-	-	-	%	21	AT251	TNHQA SGR955	ATL0830 9.65% AP5
-	-	-	100,000	NC	0,00%	100,000	-	-	-	%	21	AT252	TN7XUIXDV QY8	ATL0331 9.15% AP5
ATTIJARI LEASING														
-	-	-	100,000	NC	0,00%	100,000	-	-	-	%	21	JL22F	TN4J4V CBM 140	TJL A 0927 10% AP5
-	-	-	100,000	NC	0,00%	100,000	-	-	-	%	21	JL22V	TNCTFV WUXV74	TJLB927 T+2.75%AP5
-	-	-	100,000	NC	0,00%	100,000	-	-	-	%	21	JL23F	TNM EZPU3I4U2	TJL 1028 10.7% AP5
11 488	192	1	99,610	NC	0,00%	99,610	-	-	-	%	21	JL24F	TN06AI2ZF0D3	TJL 0329 10.6% AP5
-	-	-	100,000	NC	0,00%	100,000	-	-	-	%	21	JL24V	TN8BIDDM 1JY5	TJL 0329T+2.5% AP5
BTK LEASING														
-	-	-	100,000	NC	0,00%	100,000	-	-	-	%	21	BTKLF	TN1T1YC5F1E6	BTKLS0930 9.4% AP5
ب ت كليرينق														
-	-	-	100,000	NC	0,00%	100,000	-	-	-	%	21	BTKLV	TNTFJOA WNB P7	BTKLS930T+2.25%AP5
COMPAGNIE INTERNATIONALE DE LEASING														
33 078	500	1	100,000	NC	0,00%	101,330	-	-	-	%	21	CL23F	TNY1F6BOX6F5	CIL0628 10.55% AP5
دعم تمويل														
-	-	-	100,000	NC	0,00%	100,000	-	-	-	%	21	DAM25	TNTEPPETCXN3	DAAM1030 10.1% AP5
أندامويل														
-	-	-	99,250	NC	0,00%	99,250	-	-	-	%	21	ENDAF	TNCYYRNQ4UA6	ENDA A0729 10,8%P5
ENDA TAMWHEEL														
-	-	-	100,000	NC	0,00%	100,000	-	-	-	%	21	ENDAV	TN44RRP7AMA4	ENDA A0729T+2.9%P5
-	-	-	100,000	NC	0,00%	100,000	-	-	-	%	21	ENDBF	TNNEAGRSF0D0	ENDA B0731 11%P7-2
-	-	-	100,000	NC	0,00%	100,000	-	-	-	%	21	NDAAF	TN63255V 0835	ENDA A0630 10%P5
-	-	-	100,000	NC	0,00%	100,000	-	-	-	%	21	NDAAV	TNIJB2R91MN4	ENDA A0630T+2.5%P5
-	-	-	100,000	NC	0,00%	100,000	-	-	-	%	21	NDABF	TNUPK QSV 5F28	ENDA B632 10.2%P7-2
HANNIBAL LEASE														
-	-	-	100,000	NC	0,00%	100,000	-	-	-	%	21	H211B	TN0007310584	HLB0228 10,1%P7-2
-	-	-	100,000	NC	0,00%	100,000	-	-	-	%	21	H22AF	TN77U54Q5NV3	HL A0327 9.6% AP5
-	-	-	100,000	NC	0,00%	100,000	-	-	-	%	21	H22BF	TNJQTACHIQQ5	HL B0329 9.8%P7-2
-	-	-	100,000	NC	0,00%	100,000	-	-	-	%	21	H231F	TNL 7V QZV HR54	HLA0328 10.75% AP5
-	-	-	100,000	NC	0,00%	100,000	-	-	-	%	21	H231V	TNAGSV AWF5T2	HLB0328 T+2.6% AP5
-	-	-	100,000	NC	0,00%	100,000	-	-	-	%	21	H241F	TNAQSF8ZD 1W1	HL A0429 10.7% AP5
-	-	-	100,000	NC	0,00%	100,000	-	-	-	%	21	HL251	TN1PFTZ4HEM 1	HL 0430 10.20% AP5
تيسير للقروض الصغرى														
-	-	-	100,000	NC	0,00%	100,000	-	-	-	%	21	TAVAF	TNEDMOU67Y09	TAY A 1029 10,9%P5
TAYSIR MICROFINANCE														
-	-	-	100,000	NC	0,00%	100,000	-	-	-	%	21	TAVAV	TNYQ67ISIXE1	TAY A 1029T+2.95%P5
-	-	-	100,000	NC	0,00%	100,000	-	-	-	%	21	TAVBF	TNAX90TPIFM 2	TAYB 1031 11.1%P7-2
-	-	-	100,000	NC	0,00%	100,000	-	-	-	%	21	TAVBV	TNS5SWT6FD4	TAYB 1031T+3.2%P7-2
-	-	-	100,000	NC	0,00%	100,000	-	-	-	%	21	TAV6F	TNDCNOP SCAD9	TAYSIR 0431 9,4%P5
-	-	-	100,000	NC	0,00%	100,000	-	-	-	%	21	TAV6V	TNRVESCOXCO6	TAYSIR0431T+2,4%P5
TUNISIE LEASING ET FACTORING														
-	-	-	102,630	NC	0,00%	102,630	-	-	-	%	21	T91BF	TN0002102127	TL B0626 11.7%P7-2
-	-	-	100,880	NC	0,00%	100,880	-	-	-	%	21	T215A	TN25BU7F6WY7	TLF SA 1026 9.8%AP5
-	-	-	100,440	NC	0,00%	100,440	-	-	-	%	21	TL22F	TNYJL6N2AEP6	TLF 0427 9.6% AP5
-	-	-	100,000	NC	0,00%	100,000	-	-	-	%	21	TL22V	TNK U48FZV RH1	TLF0427 T+2.75%AP5
-	-	-	100,000	NC	0,00%	100,000	-	-	-	%	21	T222F	TNXYBM EDJE3	TLF 1027 10% AP5
-	-	-	100,000	NC	0,00%	100,000	-	-	-	%	21	T222V	TNRO099V ZUY8	TLF1027 T+2.75%AP5
-	-	-	100,000	NC	0,00%	100,000	-	-	-	%	21	TL231	TN99P 7ZUER Y9	TLF0428 10,55% AP5
244 742	3 910	3	99,130	NC	0,00%	101,760	-	-	-	%	21	TL23F	TNM CJHU ZPRD0	TLF0129 10,70% AP5
-	-	-	100,000	NC	0,00%	100,000	-	-	-	%	21	TL23V	TNQYE4BRCJT2	TLF0129T+2.5%AP5
-	-	-	100,000	NC	0,00%	100,000	-	-	-	%	21	TL24V	TNUSNP 2HBP H1	TLF 0529T+2.5% AP5
31 451	350	1	100,000	NC	0,00%	102,510	-	-	-	%	21	TL24F	TN4SCYEXIV Y5	TLF0529 10,60% AP5
-	-	-	100,000	NC	0,00%	100,000	-	-	-	%	21	T242F	TNPE0BZOLR6	TLF0929 10,50% AP5
-	-	-	100,000	NC	0,00%	100,000	-	-	-	%	21	T242V	TNP89T6GP QD0	TLF0929 T+2.5% AP5
118 438	1 100	1	100,000	NC	0,00%	100,000	-	-	-	%	21	TL251	TNQ8KNUQ09D7	TLF 0530 10% AP5
-	-	-	100,000	NC	0,00%	100,000	-	-	-	%	21	TL252	TNM TWP ZD31L4	TLF51130 9.25% AP5
5149 023	65 895	32						0	0	0				حصة اليوم

Instruments – Marché Hors Cote

الأسهم

سنة 2026						حصة تداول 21/04/2026								
حجم التداول بالدينار	الكمية	الصفقات	العائد السنوي	الافتتاح	مؤشر	التغير اليومي	سعر الافتتاح	رأس المال	الكمية	الصفقات	القسم	رمز الورقة المالية	رمز ISIN	الشركة
6	2	2	24,07%	2,410	NC	-	2,990	-	-	-		13 SITEX	TN0004300307	SITEX
31 784	3 326	43	10,42%	9,600	H	2,91%	10,600	-	-	-		13 STS	TN0006170013	STE TUN. DU SUCRE
31 790	3 328	45							0	0	0			TOTAL

الخطوط الثانوية

سنة 2026					حصة اليوم								
حجم التداول بالدينار	الكمية	الصفقات	آخر سعر متداول	مؤشر	التغير اليومي	سعر الافتتاح	رأس المال	الكمية	الصفقات	القسم	رمز الورقة المالية	رمز ISIN	الشركة
Aucune donnée													

أخرى

سنة 2026						حصة اليوم								
حجم التداول بالدينار	الكمية	الصفقات	العائد السنوي	الافتتاح	مؤشر	التغير اليومي	سعر الافتتاح	رأس المال	الكمية	الصفقات	القسم	رمز الورقة المالية	رمز ISIN	الشركة
Aucune donnée														