

Sommaire

Page

-Indicateurs de la séance & Activité des marchés

2

-Palmarès de la Séance

3

-Activité des marchés sur l'année

4

-Le Marché Principal

5

· Activité sur l'année par compartiment et par groupe de cotation

5

· Activité détaillée par valeur

6

· Répartition du volume des transactions sur l'année par catégorie de donneurs d'ordres

8

-Le Marché Obligataire

10

-Le Marché Hors-cote

13

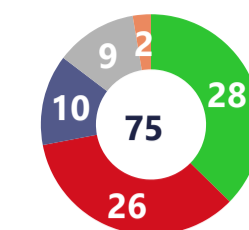
Capitaux traités en TND		
Séance du jour	Cumul annuel 2026	
227 386 347 Total	1 626 251 911 Total	20,38 %
226 284 152 Cote : Titres de Capital	1 067 861 790 Cote : Titres de Capital	129,72 %
139 704 Cote : Titres de créance	129 629 179 Cote : Titres de créance	-23,67 %
5 040 Hors Cote	595 532 Hors Cote	-87,09 %
957 451 Enregistrements	428 159 023 Enregistrements	-39,80 %
0 Déclarations	6 387 Déclarations	-98,12 %

Quantités traitées		
Séance du jour	Cumul annuel 2026	
18 348 690 Total	113 290 276 Total	30,47 %
18 339 598 Cote: Titres de capital	92 806 912 Cote: Titres de capital	64,82 %
1 920 Cote: Titres de Créance	703 902 Cote: Titres de créance	-67,78 %
504 Hors Cote	17 951 Hors cote	-98,60 %
6 668 Enregistrements	19 761 507 Enregistrements	-26,96 %
0 Déclarations	4 Déclarations	-99,48 %

Nombre de Transactions		
Séance du jour	Cumul annuel 2026	
5 199 Total	213 408 Total	49,07 %
5 188 Cote: Titres de capital	212 642 Cote: Titres de capital	50,69 %
5 Cote : Titres de créance	249 Cote : Titres de créance	-0,40 %
5 Hors cote	70 Hors cote	-95,12 %
1 Enregistrements	443 Enregistrements	22,38 %
0 Déclarations	4 Déclarations	100,00 %

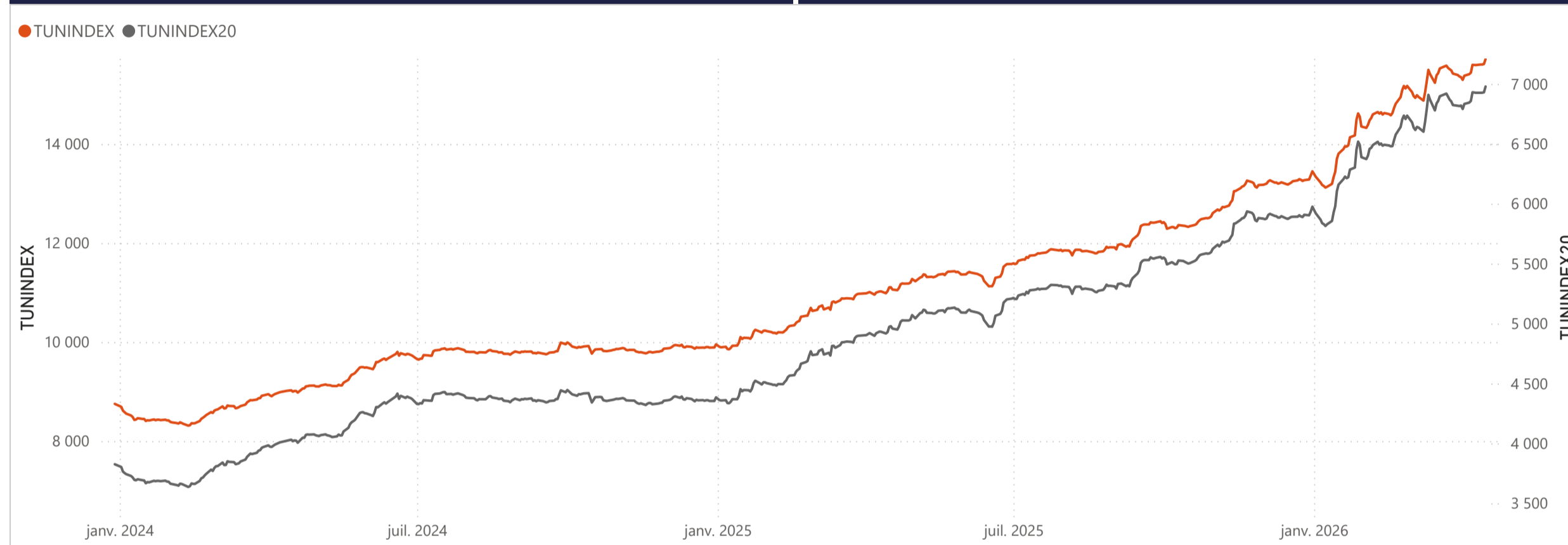
Cap. Boursière en MD	
40 956	
0,79 % Var. Jour	18,14 % Var. annuelle

Marchés	Echanges Bloc	Quantité Bloc	Capitaux Bloc	Echanges	Quantité	Capitaux en TND
Marché Principal	4	16 204 636	210 984 361	5 188	18 339 598	226 284 152

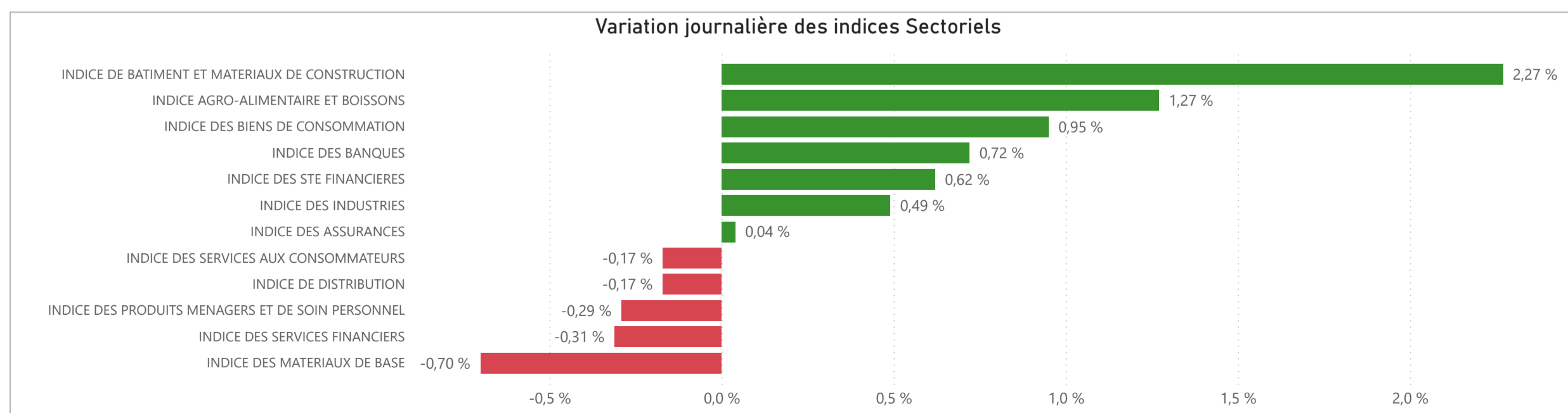


● Hausse ● Baisse ● Inchangé ● NC ● Suspendu

TUNINDEX	0,63 %	16,85 %	Plus haut de l'année	Plus bas de l'année	TUNINDEX20	0,70 %	16,78 %	Plus haut de l'année	Plus bas de l'année
15 716,25	Var. du Jour	Var. année	15 716,25	13 119,98	6 977,93	Var. du Jour	Var. année	6 977,93	5 814,06
			16/04/2026	08/01/2026				16/04/2026	08/01/2026



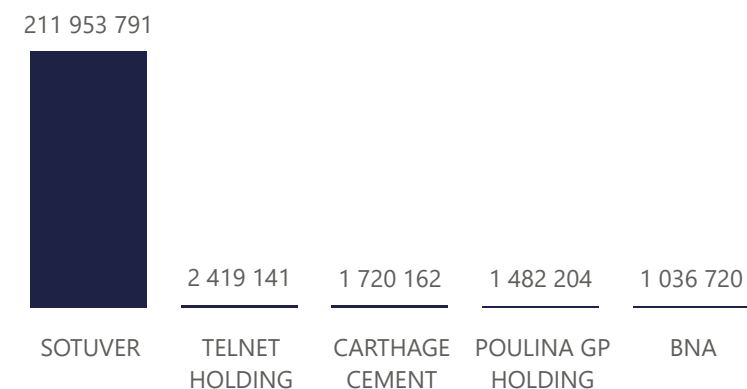
INDICES SECTORIELS	Indice du Jour	Indice Veille	Var. du Jour	Var. sur l'année	Poids dans TUNINDEX	Plus haut de l'année	Plus bas de l'année
INDICE DES STE FINANCIERES	12 153,45	12 078,52	0,62 %	16,58 %	63,57 %	23/03/2026	12 399,52
INDICE DES BANQUES	11 321,58	11 240,60	0,72 %	17,08 %	56,03 %	23/03/2026	11 557,10
INDICE DES ASSURANCES	22 361,55	22 353,09	0,04 %	12,90 %	4,19 %	25/03/2026	22 404,07
INDICE DES SERVICES FINANCIERS	21 189,38	21 255,20	-0,31 %	13,12 %	3,36 %	25/03/2026	22 592,47
INDICE DES SERVICES AUX CONSOMMATEURS	6 121,44	6 131,61	-0,17 %	22,82 %	3,56 %	23/03/2026	6 264,35
INDICE DE DISTRIBUTION	9 644,31	9 660,33	-0,17 %	22,82 %	3,56 %	23/03/2026	9 869,46
INDICE DES BIENS DE CONSOMMATION	13 279,62	13 154,21	0,95 %	16,96 %	21,35 %	16/04/2026	13 279,62
INDICE AGRO-ALIMENTAIRE ET BOISSONS	17 202,31	16 986,60	1,27 %	22,31 %	17,06 %	16/04/2026	17 202,31
INDICE DES PRODUITS MENAGERS ET DE SOIN PERSONNEL	3 531,95	3 542,11	-0,29 %	-0,39 %	4,29 %	15/01/2026	3 719,77
INDICE DES INDUSTRIES	2 098,42	2 088,15	0,49 %	16,54 %	7,34 %	16/04/2026	2 098,42
INDICE DE BATIMENT ET MATERIAUX DE CONSTRUCTION	826,41	808,07	2,27 %	6,16 %	3,01 %	16/04/2026	826,41
INDICE DES MATERIAUX DE BASE	7 682,37	7 736,23	-0,70 %	13,07 %	1,97 %	26/03/2026	8 042,04



Valeurs les plus actives

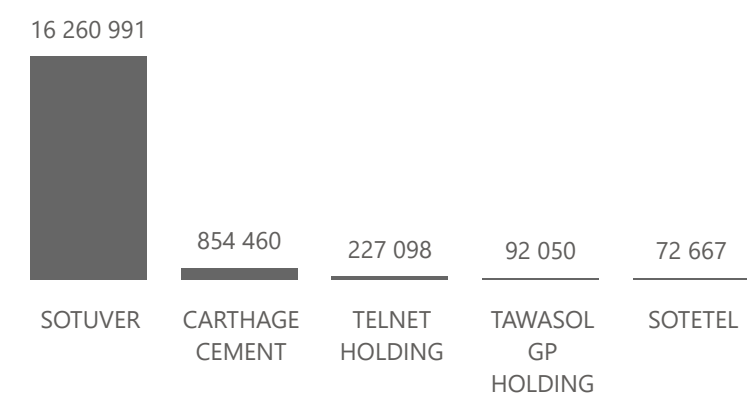
Valeur	Compartiment	Groupe	Capitaux en TND
SOTUVER	A	11	211 953 791
TELNET HOLDING	B	11	2 419 141
CARTHAGE CEMENT	A	11	1 720 162
POULINA GP HOLDING	A	11	1 482 204
BNA	A	11	1 036 720

Capitaux en TND



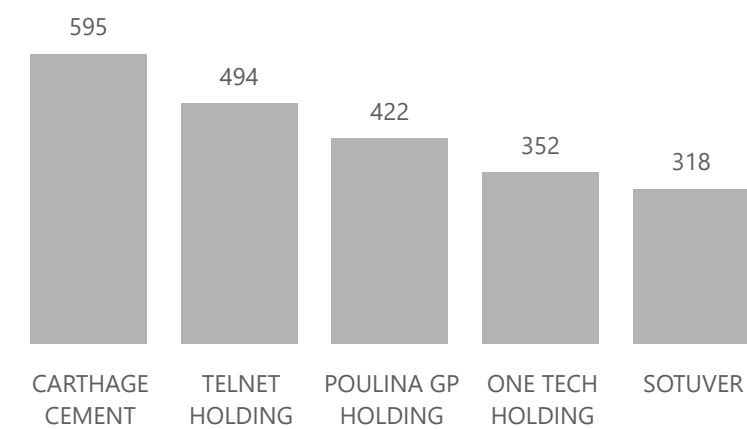
Valeur	Compartiment	Groupe	Quantité
SOTUVER	A	11	16 260 991
CARTHAGE CEMENT	A	11	854 460
TELNET HOLDING	B	11	227 098
TAWASOL GP HOLDING	S	99	92 050
SOTETEL	B	11	72 667

Quantité



Valeur	Compartiment	Groupe	Echanges
CARTHAGE CEMENT	A	11	595
TELNET HOLDING	B	11	494
POULINA GP HOLDING	A	11	422
ONE TECH HOLDING	A	11	352
SOTUVER	A	11	318

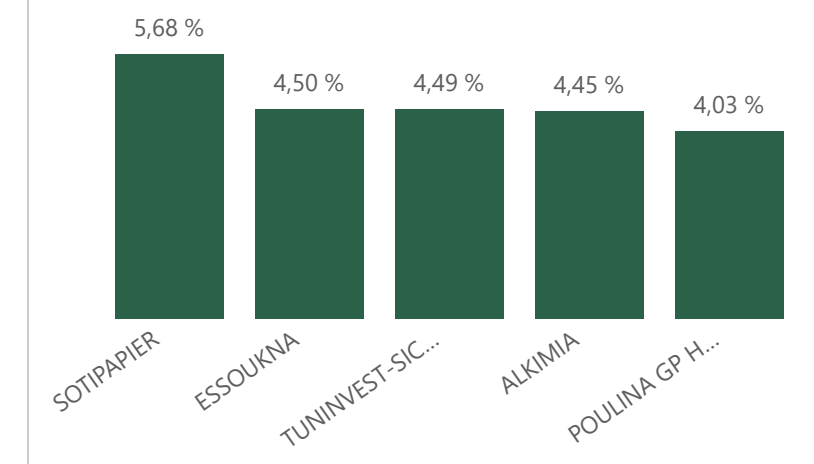
Echanges



Principaux écarts

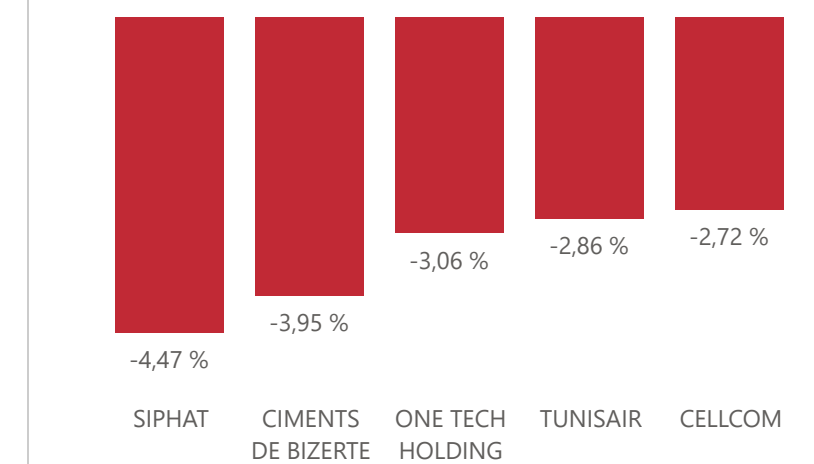
Valeur	Groupe	Cours de Clôture	Var. du Jour
SOTIPAPIER	11	2,790	5,68 %
ESSOUKNA	11	4,180	4,50 %
TUNINVEST-SICAR	12	42,320	4,49 %
ALKIMIA	99	13,370	4,45 %
POULINA GP HOLDING	11	25,550	4,03 %

Top 5 hausses



Valeur	Groupe	Cours de Clôture	Var. du Jour
SIPHAT	99	4,490	-4,47 %
CIMENTS DE BIZERTE	12	0,730	-3,95 %
ONE TECH HOLDING	11	10,770	-3,06 %
TUNISAIR	99	0,340	-2,86 %
CELLCOM	11	2,500	-2,72 %

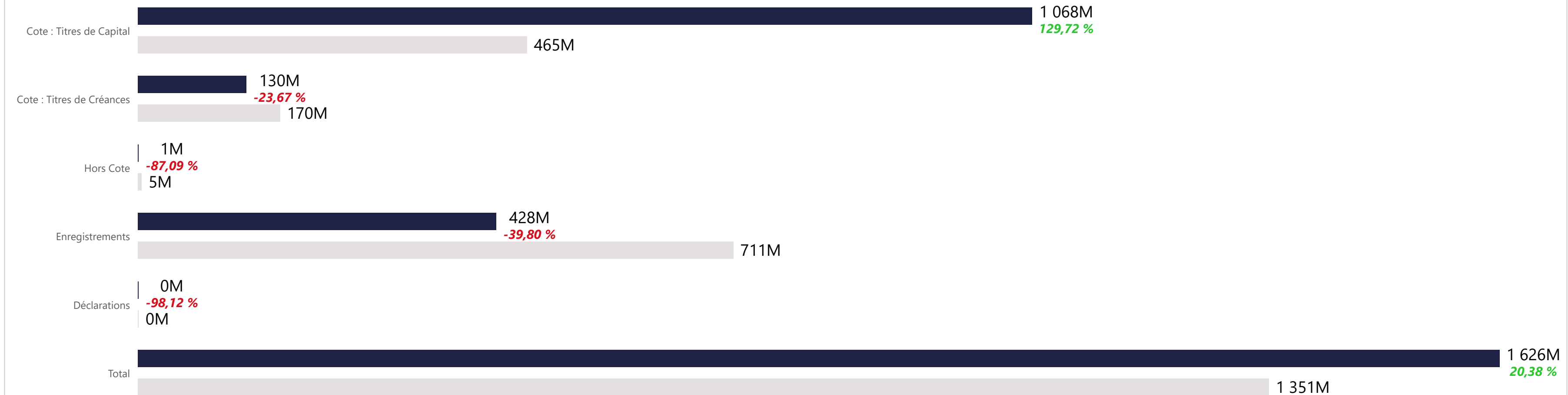
Top 5 baisses



Marchés	Echanges cumulés 2026	Echanges cumulés 2025	Variation	Quantité cumulée 2026	Quantité cumulée 2025	Variation	Capitaux cumulés 2026 en TND	Capitaux cumulés 2025 en TND	Variation
Cote : Titres de Capital	212 642	141 109	50,69 %	92 806 912	56 308 298	64,82 %	1 067 861 790	464 851 389	129,72 %
Cote : Titres de Créances	249	250	-0,40 %	703 902	2 184 336	-67,78 %	129 629 179	169 828 333	-23,67 %
Hors Cote	70	1 433	-95,12 %	17 951	1 281 124	-98,60 %	595 532	4 613 685	-87,09 %
Enregistrements	443	362	22,38 %	19 761 507	27 056 436	-26,96 %	428 159 023	711 281 509	-39,80 %
Déclarations	4	2	100,00 %	4	769	-99,48 %	6 387	339 010	-98,12 %
Total	213 408	143 156	49,07 %	113 290 276	86 830 963	30,47 %	1 626 251 911	1 350 913 927	20,38 %

Evolution des capitaux traités en TND 2026/2025

● Capitaux 2026 ● Capitaux 2025



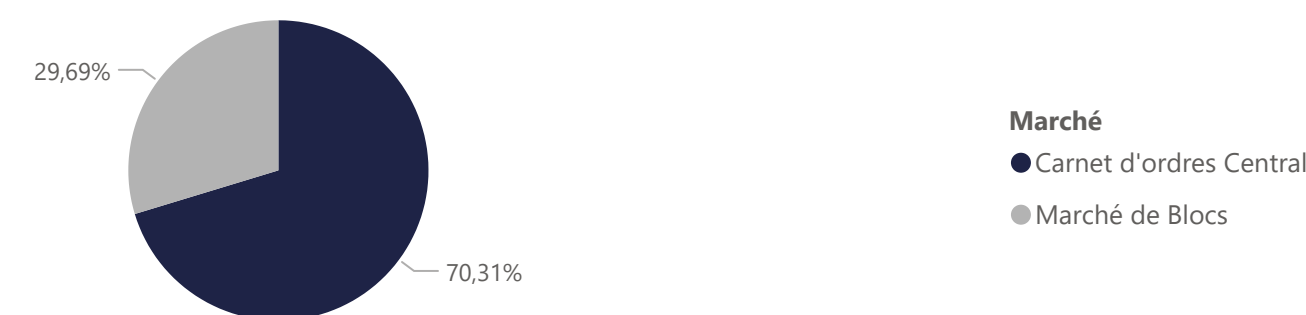
1 067 861 790

Capitaux traités en TND

Marché	Echanges	Quantité	Capitaux en TND
Cote : Titres de Capital	212 642	92 806 912	1 067 861 790

Répartition du volume entre Carnet d'ordres central et Marché de blocs

Marché	Echanges	Quantité	Capitaux en TND	Capitaux en %
Carnet d'ordres Central	212 618	70 505 082	750 770 353	70,31%
Marché de Blocs	24	22 301 830	317 091 437	29,69%
Total	212 642	92 806 912	1 067 861 790	100,00%



Répartition du volume par Compartiment

Compartiment	Echanges	Quantité	Capitaux en TND	Capitaux en %
A	146 901	66 318 481	855 740 052	80,14%
B	57 843	17 728 964	201 535 884	18,87%
S	7 898	8 759 467	10 585 854	0,99%
Total	212 642	92 806 912	1 067 861 790	100,00%



Répartition du volume par Groupe de cotation

Groupe de cotation	Echanges	Quantité	Capitaux en TND	Capitaux en %
11	195 892	82 130 231	1 035 411 181	96,96%
12	5 440	1 883 450	21 658 311	2,03%
99	7 757	8 758 845	10 581 475	0,99%
32	3 553	34 386	210 823	0,02%
Total	212 642	92 806 912	1 067 861 790	100,00%

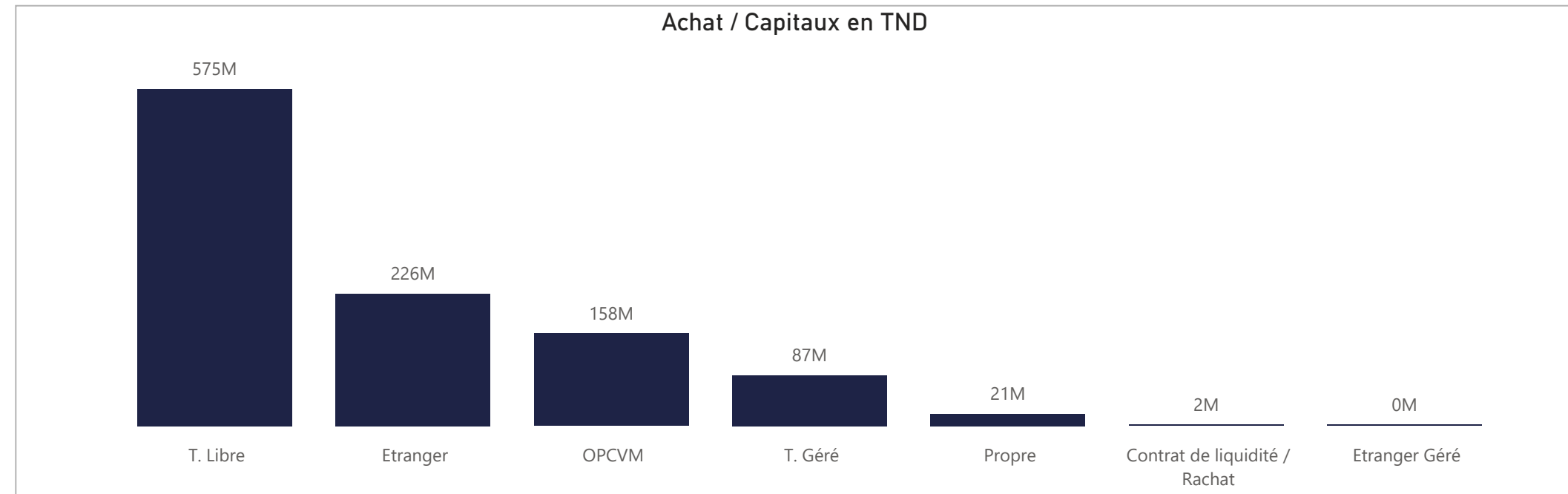


Séance du jour																				Année 2026								
SECTEUR/VALEUR	Code ISIN	MNEMO	Compartiment	Groupe	Mode de Cotation	Titres Admis	Cap. Boursière en MD	Cap. B En %	Echanges Bloc	Quantité Bloc	Capitaux Bloc en TND	Echanges	Quantité	Capitaux en TND	Clôture	Var. du Jour	Indicateur	VWAP Veille	VWAP	Var. VWAP	Ouverture	Rendement annuel	Echanges Bloc	Quantité Bloc	Capitaux Bloc en TND	Echanges	Quantité	Capitaux en TND
BANQUES						846 256 529	17 975,61	43,89 %	0	0	0	631	212 096	3 495 520								0	0	0	48 228	14 868 544	259 355 713	
BIAT	TN0001800457	BIAT	A	11	Continu	40 800 000	5 866,22	14,32 %		40	1 129		161 617	143,780	0,62 %			141,629	143,150	1,07 %	111,000	29,53 %	4 778		246 545	32 333 565		
ATTIJARI BANK	TN0001600154	TJARI	A	11	Continu	50 000 000	3 747,50	9,15 %		88	12 585		929 068	74,950	1,86 %			73,515	73,823	0,42 %	66,890	12,05 %	4 187		466 846	32 665 248		
AMEN BANK	TN0003400058	AB	A	11	Continu	34 920 000	2 079,49	5,08 %		124	11 834		702 433	59,550	-0,23 %			59,670	59,357	-0,52 %	50,000	19,10 %	11 046		1 246 897	69 930 164		
BT	TN0002200053	BT	A	11	Continu	270 000 000	1 900,80	4,64 %		61	36 659		257 661	7,040	0,86 %			6,997	7,029	0,46 %	6,400	10,00 %	8 188		4 929 053	33 626 183		
BNA	TN0003100609	BNA	A	11	Continu	64 000 000	969,60	2,37 %		132	69 025		1 036 720	15,150	-0,20 %			15,164	15,019	-0,96 %	12,070	25,52 %	10 711		3 509 965	48 496 361		
UIB	TN0003900107	UIB	A	11	Continu	32 560 000	882,70	2,16 %		12	2 970		81 076	27,110	-1,06 %			27,266	27,298	0,12 %	24,850	9,09 %		1 141	913 648	24 567 573		
STB	TN0002600955	STB	A	11	Continu	155 375 000	736,48	1,80 %		57	15 389		72 543	4,740	0,85 %			4,715	4,714	-0,02 %	4,090	15,89 %	4 902		1 926 602	7 813 083		
UBCI	TN0002400505	UBCI	A	12	Fixing	20 001 529	690,05	1,68 %		0	0			34,500	0,00 %	NC		34,500			33,800	2,07 %		377	96 554	3 421 807		
BH BANK	TN0001900604	BH	A	11	Continu	47 600 000	476,00	1,16 %		16	3 008		30 168	10,000	-0,50 %			10,053	10,029	-0,24 %	10,300	-2,91 %		449	95 894	969 548		
ATB	TN0003600350	ATB	A	11	Continu	100 000 000	382,00	0,93 %		87	58 348		217 946	3,820	2,41 %			3,743	3,735	-0,21 %	3,790	0,79 %		1 710	1 320 212	4 863 126		
WIFACK INT BANK	TN0007200017	WIFAK	A	12	Fixing	30 000 000	240,00	0,59 %		3	250		2 000	8,000	2,56 %			7,800	8,000	2,56 %	7,700	3,90 %		255	43 137	324 544		
BTE (ADP)	TN0001300557	BTE	B	12	Fixing	1 000 000	4,77	0,01 %		11	899		4 288	4,770	0,00 %			4,770	4,770	0,00 %	3,500	36,29 %		184	73 191	344 512		
AGRO ALIMENTAIRE ET BOISSONS						571 727 409	10 448,94	25,51 %	0	0	0	628	100 912	2 119 729								4	544 700	9 258 496	27 184	8 272 467	137 329 639	
POULINA GP HOLDING	TN0005700018	PGH	A	11	Continu	180 003 600	4 599,09	11,23 %		422	58 406		1 482 204	25,550	4,03 %			24,538	25,378	3,42 %	18,500	38,11 %	1	55 000	1 122 000	10 837	2 560 739	56 264 494
SFBT	TN0001100254	SFBT	A	11	Continu	268 125 000	3 710,85	9,06 %		95	26 930		370 823	13,840	0,58 %			13,786	13,770	-0,12 %	12,600	9,84 %		6 884	3 296 936	43 816 494		
DELICE HOLDING	TN0006700111	DH	A	11	Continu	109 814 524	1 920,66	4,69 %		98	12 856		224 411	17,490	-0,57 %			17,503	17,456	-0,27 %	12,900	35,58 %	2	177 200	2 667 746	7 165	1 561 512	23 394 119
LAND OR	TN0007510019	LNDOR	B	11	Continu	13 784 285	218,34	0,53 %		13	2 720		42 291	15,840	1,21 %			15,697	15,548	-0,95 %	14,700	7,76 %	1	312 500	5 468 750	2 298	853 280	13 854 532
DISTRIBUTION						194 111 628	2 372,19	5,79 %	0	0	0	226	46 780	528 152								1	2 975 000	63 665 000	15 395	6 075 443	93 921 121	
ENNAKL AUTOMOBILES	TN0007410012	NAKL	A	11	Continu	30 000 000	531,00	1,30 %		45	10 201		179 633	17,700	-1,61 %			17,921	17,609	-1,74 %	15,080	17,37 %		1 406	189 554	3 186 010		
ARTES	TN0007300015	ARTES	A	11	Continu	38 250 000	489,60	1,20 %		36	5 410		69 549	12,800	-0,23 %			12,798	12,856	0,45 %	11,500	11,30 %		2 593	356 012	4 780 566		
CITY CARS	TN0007550015	CITY	A	11	Continu	18 000 000	412,20	1,01 %		14	357		8 168	22,900	-0,43 %			22,716	22,880	0,72 %	19,700	16,24 %		2 621	303 078	7 339 613		
SMART TUNISIE	TNQPQXRODTH8	SMART	B	11	Continu	10 123 443	256,93	0,63 %		49	5 241		130 439	25,380	-0,08 %			24,760	24,888	0,52 %	19,500	30,15 %	1	2 975 000	63 665 000	1 602	3 205 818	68 406 920
MONOPRIX	TN0001000108	MNP	B	12	Fixing	25 345 736	232,17	0,57 %		15	9 576		87 148	9,160	2,46 %			8,935	9,101	1,86 %	6,090	50,41 %		622	222 429	1 731 067		
MAGASIN GENERAL	TN0006440010	MAG	B	12	Fixing	15 777 070	162,50	0,40 %		2	7		72	10,300	-2,37 %			10,550	10,300	-2,37 %	9,850	4,57 %		112	7 638	76 811		
SOTUMAG	TN0006580013	MGR	B	11	Continu	13 200 000	135,96	0,33 %		12	1 179		11 991	10,300	1,68 %			10,092	10,171	0,78 %	8,900	15,73 %		723	117 586	1 120 830		
STA	TNNGTFLC2986	STA	B	11	Continu	2 000 000	124,78	0,30 %		2	65		4 055	62,390	-0,13 %			62,482	62,390	-0,15 %	37,440	66,64 %		2 454	93 130	5 230 243		
UADH	TN0007690019	UADH	S	99	Fixing	36 953 847	15,89	0,04 %		0	0		0	0,430	0,00 %	S		0,430			0,600	-28,33 %		359	1 010 680	536 502		
CELLCOM	TN0007590011	CELL	B	11	Continu	4 461 532	11,15	0,03 %		51	14 744		37 096	2,500	-2,72 %			2,525	2,516	-0,36 %	3,320	-24,70 %		2 903	569 518	1 512 557		
ASSURANCE						155 551 793	2 283,08	5,57 %	0	0	0	145	37 688	352 356								4	284 000	4 156 980	12 857	3 711 607	52 729 717	
STAR	TN0006060016	STAR	A	11	Continu	10 000 003	656,00	1,60 %		28	1 566		101 259	65,600	0,92 %			63,715	64,661	1,48 %	63,780	2,85 %	2	34 000	2 149 480	3 306	366 398	22 395 155
ASTREE	TN0003000452	AST	A	12	Fixing	6 000 000	344,76	0,84 %		0	0		0	57,460	0,00 %	NC					45,990	24,94 %		164	4 870	238 651		
ASSUR MAGHREBIA	TN0007830011	ASSMA	A	11	Continu	4 500 000	337,46	0,82 %		0	0		74,990	0,00 %	NC			72,870			56,500	32,73 %		842	93 725	5 870 273		
BNA ASSURANCES	TN0007680010	BNASS	A	11	Continu	87 391 790	291,89	0,71 %		72	21 306		70 718	3,340	-1,18 %			3,324	3,319	-0,15 %	3,140	6,37 %	4 349		1 376 892	4 337 181		
TUNIS RE	TN0007380017	TRE	B	12	Fixing	20 000 000	252,00	0,62 %		38	13 016		164 122	12,600	0,00 %			12,610	12,609	-0,01 %	10,380	21,39 %		1 892	950 048	12 646 114		
ASSU MAGHREBIA VIE	TNDKJ8O68X14	AMV	B	11	Continu	25 000 000	226,75	0,55 %		7	1 800		16 256	9,070	0,00 %			9,025	9,031	0,07 %	6,650	36,39 %	2	250 000	2 007 500	2 295	919 493	7 230 387
BH ASSURANCE	TN0006550016	BHASS	B	12	Fixing	2 660 000	174,23	0,43 %		0	0		0	65,500	0,00 %	NC					63,000	3,97 %		9	181	11 957		
SERVICES FINANCIERS						131 016 000	1 641,49	4,01 %	0	0	0	95	12 840	291 862								1	60 000	2 484 000	10 588	2 207 090	44 016 394	
SPDIT - SICAF	TN0001400704	SPDIT	A	11	Continu	28 000 000	414,12	1,01 %		5	233		3 393	14,790	1,86 %			14,520	14,561	0,28 %	12,700	16,46 %		636	148 963	1 996 457		
TUNISIE LEASING F	TN0002100907	TLS	A	11	Continu	10 800 000	361,80	0,88 %		20	1 076		36 196	33,500	-1,18 %			33,616	33,639	0,07 %	32,750	2,29 %	1	60 000	2 484 000	3 518	443 438	16 709 546
ATL	TN0004700100	ATL	B	11	Continu	32 500 000	263,25	0,64 %		23	4 973		40 248	8,100	-2,29 %			8,183	8,093	-1,10 %	6,100	32,79 %		2 720	938 053	6 958 010		
CIL	TN0004200853	CIL	B	11	Continu	7 000 000	232,05	0,57 %		24	3 078		102 432	33,150	-0,75 %			33,418	33,279	-0,42 %	28,250	17,35 %		1 963	428 925	13 85		

Séance du jour										Année 2026		
Secteur / Emetteur / Valeur	Code ISIN	MNEMO	Groupe	Echanges	Quantité	Capitaux en TND	Dernier cours	Indicateur	Echanges	Quantité	Capitaux en TND	
TECHNOLOGIE												
TELNET HOLDING												
TUN DA 1/10 010719	TN0007440035	TLN19	32					NC	8	28	23	
BANQUES												
ATTIJARI BANK												
TJARI - (DA)	TN0001600162	TJADA	32					NC	2	15	89	
TJARI - Da39	TN0001600261	TJA39	32					NC	0	0	0	
TJARIDA1/40 250518	TN0001600501	TJA18	32	4	15	32	2.100	NC	41	1.031	6.244	
TJARIDA4/21 300425	TN823JXM7775	TJA25	32	7	31	428	13.810	NC	390	2.332	29.799	
BIAT												
BIAT Da32 4/60	TN0001800465	BIA32	32					NC	0	0	0	
BIAT Da36 1/24	TN0001800507	BIA36	32					NC	3	7	6	
BIAT DA1/20 290620	TN0001800622	BIA20	32					NC	38	196	1.448	
BIAT DA1/7 291124	TN633R178770	BIA24	32	2	4	77	19,180	NC	288	720	13.614	
BH BANK												
BQ HABITAT (Da)	TN0001900612	BHDA	32					NC	0	0	0	
BH Da 1/20 150999	TN0001900679	BH12	32					NC	0	0	0	
BH Da1/25 14022000	TN0001900711	BH14	32					NC	0	0	0	
BHDA 1/15 28052007	TN0001900778	BHDA7	32					NC	1	2	3	
BH DA 1/3 270715	TN0001900901	BH15	32					NC	5	8	38	
BH DA 1/5 171117	TN0001900992	BH17	32					NC	6	11	23	
BT												
BQ DE TSIE - Da	TN0002200103	BTDA	32					NC	1	8	38	
BT Da 3/10 170599	TN0002200210	BT149	32					NC	3	9	127	
BT Da1/7(12/01)	TN0002200251	BT154	32					NC	3	11	67	
BT Da 1/2 23052005	TN0002200319	BTDA6	32					NC	0	0	0	
BT Da 1/2 10/06/09	TN0002200327	BTDA9	32					NC	3	11	45	
BT Da 1/3 280613	TN0002200335	BT13	32					NC	11	64	55	
BT DA 1/4 03062016	TN0002200343	BT16	32					NC	8	11	22	
BT DA 1/5 04052018	TN0002200350	BT18	32					NC	12	23	52	
BT DA 1/5 10052022	TNYHLWKDE9D7	BT22	32					NC	41	84	106	
UBCI												
UBCI Da 1/6 010900	TN0002400570	UBC00	32					NC	1	1	15	
UBCI Da 3/7 010704	TN0002400646	UBC04	32					NC	0	0	0	
UBCI Da 1/2 150710	TN0002400653	UBC10	32					NC	2	2	45	
UBCI Da8/33 141013	TN0002400695	UBC13	32					NC	27	256	2.228	
BNA												
BNA DA 1/10 040509	TN0003100633	BNA09	32	1	1	1	0,860	NC	2	2	2	
BNA DA 1/10 200618	TN0003100740	BNA18	32	1	1	1	0,800	NC	25	78	109	
BNA DA 1/55 150419	TN0003100815	BNA19	32	4	254	8	0,930	NC	27	594	90	
AB												
AB Da 26 3/37	TN0003400108	AB26	32					NC	0	0	0	
AB Da 29 3/40	TN0003400116	AB29	32					NC	0	0	0	
AB Da 34 2/59	TN0003400157	AB34	32					NC	0	0	0	
AB Da 1/27	TN0003400207	ABA38	32					NC	6	43	184	
ABDA 1/14 11122007	TN0003400272	ABDA7	32					NC	0	0	0	
AB Da 3/37 281209	TN0003400371	ABDA9	32					NC	0	0	0	
AB Da 1/10 110613	TN0003400454	AB13	32					NC	1	1	9	
AB DA1/20 0802016	TN0003400512	AB16	32					NC	9	42	143	
AB DA1/25 300617	TN0003400579	AB17	32					NC	4	12	125	
AB DA 1/7 12102023	TNMY01P21QOP7	AB23	32					NC	9	14	266	
AB DA 2/13 281024	TN66JFM5A518	AB24	32	2	5	43	8,500	NC	114	471	3.863	
ATB												
ATBDA1/7 09/11/05	TN0003600434	ATBDA	32					NC	0	0	0	
ATB Da 1/10 151208	TN0003600517	ATB08	32					NC	0	0	0	
ATB Da 1/16 161210	TN0003600616	ATB10	32					NC	5	41	9	
WIFAK INTERNATIONAL BANK												
WIFAK DA1/2 121015	TN0007200132	WIF15	32					NC	3	3	6	
ASSURANCE												
ASTREE												
AST DA 1/2 140817	TN0003000528	AST17	32					NC	0	0	0	
STAR												
STAR DA 7/6 221225	TN17FVNGCJ77	STAR5	32					NC	251	1.819	124.445	
BNA ASSURANCES												
AMI DA 1/4 110817	TN0007680044	AMI17	32					NC	3	3	2	
AMI DA27/35 241120	TN0007680051	AMI20	32	4	28	65	2.310	NC	17	95	173	
SERVICES FINANCIERS												
SPDIT SICAF												
SPDIT DA 1/24 3512	TN0001400720	SPD12	32					NC	3	16	9	
TUNISIE LEASING ET FACTORING												
TUN. LEAS. (Da 10)	TN0002100915	TLSDA	32					NC	0	0	0	
TLS Da 1/4	TN0002100956	TL001	32					NC	0	0	0	
TLS Da 1/5(0212002)	TN0002100980	TL502	32					NC	0	0	0	
TLS Da 1/6(1812020)	TN0002101012	TL503	32					NC	0	0	0	
TLS Da 1/7(061204)	TN0002101061	TL504	32					NC	0	0	0	
TLS Da1/55(010307)	TN0002101152	TL507	32					NC	0	0	0	
TLS Da 1/56 030308	TN0002101210	TL508	32					NC	3	81	77	
TLS Da 1/57 020309	TN0002101319	TL509	32					NC	3	22	14	
TLS Da 1/68 301209	TN0002101392	TL592	32					NC	8	64	34	
TLS Da 1/69 010210	TN0002101400	TL510	32					NC	11	91	45	
TLS Da 3/80 010213	TN0002101590	TL513	32					NC	18	217	306	
TL DA3/83 10022014	TN0002101749	TL514	32					NC	31	466	637	
TL DA2/43 02022015	TN0002101814	TL515	32					NC	18	152	268	
TLS DA1/23 010719	TN0002102044	TL519	32					NC	29	181	291	
CIL												
CIL DA 2007 1/4	TN0004201042	CIL07	32					NC	0	0	0	
CIL Da 1/5 301208	TN0004201117	CIL08	32					NC	0	0	0	
CIL Da 1/3 110610	TN0004201216	CIL10	32					NC	2	3	50	
CIL Da 1/4 030611	TN0004201281	CIL11	32					NC	1	1	6	
CIL DA2/5 15052023	TNEOEJKAP2R7	CIL23	32					NC	1	1	5	
ATL												
ATL Da 1/5 290808	TN0004700266	ATL08	32					NC	2	4	8	
ATL Da 2/17 261112	TN0004700472	ATL12	32					NC	7	28	26	
ATTIJARI LEASING												
ATTIJARI LS ROMPU	TN0006610141	TJLR	32					NC	0	0	0	
TJL DA 3/1 210717	TN0006610448	TJL17	32					NC	17	428	2.410	
BH LEASING												
ML DA 1/4 250515	TN0006720072	ML15	32					NC	8	8	5	
HANNIBAL LEASE												
HL DA 1/10 180817	TN0007310378	HL17	32					NC	0	0	0	
HL DA37/100 090720	TN0007310519	HL20	32					NC	13	267	619	
TELECOMMUNICATIONS												
SOTETEL												
SOTETEL Da1/6	TN0006530059	SOT01	32					NC	1	2	4	
SOT Da 1/5 010102	TN0006530067	SOT02	32					NC	0	0	0	
SOT Da 1/5 010703	TN0006530075	SOT03	32					NC	0	0	0	
SOT Da 1/10 150704	TN0006530083	SOT04	32					NC	0	0	0	
SOT Da1/23 010906	TN0006530091	SOT06	32					NC	1	7	2	
DISTRIBUTION												
MONOPRIX												
MONOPRIX Da	TN0001000116	MNPDA	32					NC	2	5	12	
MNP Da 1/2 100611	TN0001000124	MNP11	32					NC	2	2	10	
MNP Da 1/5 040612	TN0001000132	MNP12	32					NC	0	0	0	
MNP Da 1/5 160615	TN0001000140	MNP15	32					NC	15	20	21	
MAGASIN GENERAL												
MAG GEN Da 1/2	TN0006440028	MGDA4	32					NC	0	0	0	
SOTUMAG												
MGR Da1/3 050710	TN0006580021	MGR10	32					NC	0	0	0	
MGR DA 1/10 201217	TN0006580039	MGR17	32					NC	0	0	0	
ARTES												
ARTES Da1/4 230712	TN0007300023	ART12	32					NC	0	0	0	
ARTES Da1/5 040313	TN0007300031	ART13	32					NC	0	0	0	
CITY CARS												
CITY DA1/3 230919	TN0007550023	CTV19	32					NC	9	12	91	
SMART TUNISIE												
SMART DA1/5 070623	TN71DY8X6058	SMT23	32	3	5	25	5,000	NC	31	65	247	
SMART DA1/6 111124	TN7PHUM59G2W	SMT24	32	3	5	19	3,730	NC	49	141	422	
VOYAGE ET LOISIRS												
TUNISAIR												
TUNISAIR - Da 01	TN0001200419	TAIDA	32					NC	0	0	0	
TUNISAIR - Da 04	TN0001200468	TA04	32					NC	1	6	0	
TAIR Da1/10 010799	TN0001200476	TA09	32					NC	0	0	0	
TAIR Da1/10 030700	TN0001200492	TA00	32					NC	1	3	0	
TUNISAIR Da 1/10	TN0001200518	TA01	32					NC	2	32	1	
TAIR Da1/22 310806	TN0001200534	TA06	32									

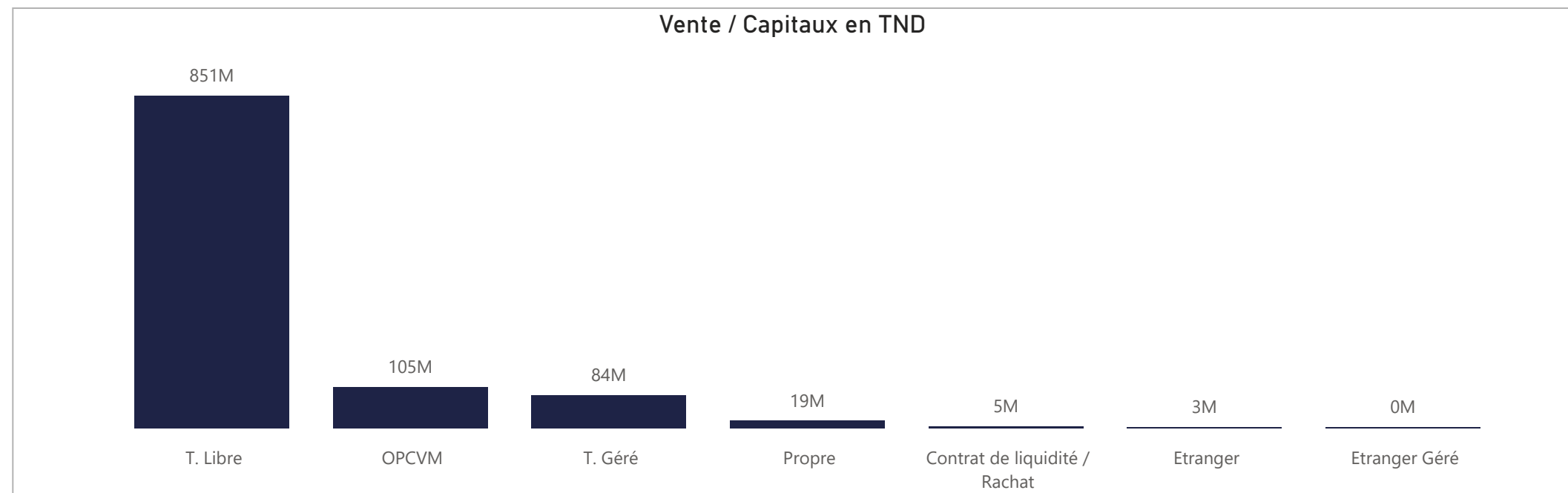
ACHAT

Achat	Echanges	Quantité	Capitaux en TND	Capitaux en %
T. Libre	167 138	53 691 392	575 005 924	53,85%
Etranger	1 930	17 304 601	225 777 058	21,14%
OPCVM	21 482	13 125 229	157 856 420	14,78%
T. Géré	19 963	6 640 233	86 759 965	8,12%
Propre	1 437	1 722 625	20 633 450	1,93%
Contrat de liquidité / Rachat	654	310 250	1 702 484	0,16%
Etranger Géré	38	12 582	126 489	0,01%
Total	212 642	92 806 912	1 067 861 790	100,00%



VENTE

Vente	Echanges	Quantité	Capitaux en TND	Capitaux en %
T. Libre	167 045	76 091 003	850 952 959	79,69%
OPCVM	17 018	7 611 166	105 305 630	9,86%
T. Géré	24 971	6 757 576	84 124 387	7,88%
Propre	1 997	1 825 260	18 979 861	1,78%
Contrat de liquidité / Rachat	731	241 808	5 015 409	0,47%
Etranger	859	271 677	3 411 960	0,32%
Etranger Géré	21	8 422	71 584	0,01%
Total	212 642	92 806 912	1 067 861 790	100,00%



ACHAT

Marché Principal

Mois	Contrat de liquidité / Rachat	Etranger	Etranger Géré	OPCVM	Propre	T. Géré	T. Libre	Total
janvier	357 291	5 865 195	86 909	39 720 950	2 089 700	27 643 306	144 119 552	219 882 904
février	119 160	2 790 003	12 834	41 701 853	4 939 271	18 888 468	197 460 625	265 912 216
mars	508 428	5 686 372	14 758	48 346 467	13 322 224	22 258 374	121 549 116	211 685 738
avril	717 605	211 435 488	11 988	28 087 149	282 255	17 969 817	111 876 630	370 380 932
1	123 159	150 324		975 045	1 940	463 833	6 597 773	8 312 073
2	135 230	9 200		856 748		709 541	5 926 277	7 636 996
3	33 635	13 547	2 013	1 318 203		732 153	9 329 611	11 429 162
6	28 090	6 930		2 431 445	20 568	1 319 422	5 263 647	9 070 103
7	118 830	29 445		1 520 963	13 807	602 455	6 194 611	8 480 110
8	35 173	121	4 005	4 788 086		4 469 327	9 284 131	18 580 845
10	36 699	32 932		2 796 663	3 360	2 051 947	7 426 307	12 347 907
13	37 585	26 840		1 296 027	38 300	1 467 468	30 014 799	32 881 019
14	100 900	55 134	5 970	3 214 306	38 175	2 573 918	9 433 538	15 421 942
15	38 540	35 000		6 256 708	76 842	2 092 691	11 436 842	19 936 623
16	29 763	211 076 016		2 632 955	89 263	1 487 062	10 969 093	226 284 152
Total	1 702 484	225 777 058	126 489	157 856 420	20 633 450	86 759 965	575 005 924	1 067 861 790

Marché de Bloc

Mois	Etranger	Propre	T. Libre	Total
janvier			4 345 300	4 345 300
février			67 271 000	67 271 000
mars		11 443 526		11 443 526
avril	210 984 361		23 047 250	234 031 611
13			23 047 250	23 047 250
16	210 984 361			210 984 361
Total	210 984 361	11 443 526	94 663 550	317 091 437

VENTE

Marché Principal

Mois	Contrat de liquidité / Rachat	Etranger	Etranger Géré	OPCVM	Propre	T. Géré	T. Libre	Total
janvier	437 318	641 174	22 682	35 671 117	532 921	26 363 928	156 213 763	219 882 904
février	2 253 002	319 932	2 994	28 168 288	2 921 846	24 090 553	208 155 601	265 912 216
mars	1 513 763	1 167 049	9 788	24 063 879	14 036 657	20 061 777	150 832 827	211 685 738
avril	811 326	1 283 805	36 121	17 402 345	1 488 437	13 608 129	335 750 769	370 380 932
1	47 788	19 867	860	318 363	137 949	1 139 613	6 647 633	8 312 073
2	47 519		16 200	493 519	184 079	1 086 864	5 808 815	7 636 996
3	59 038	7 700		1 345 974	25 674	965 399	9 025 377	11 429 162
6	177 671		112	990 629	57 795	767 290	7 076 605	9 070 103
7	54 337	47 040		936 442	50 436	1 043 150	6 348 705	8 480 110
8	66 222	357 788		1 581 828	143 971	1 517 542	14 913 495	18 580 845
10	111 602	131 101	12 735	1 355 722	588 692	924 738	9 223 316	12 347 907
13	59 499	12 462		1 192 028	52 265	1 113 272	30 451 494	32 881 019
14	61 645	393 595		4 507 718	41 031	2 185 204	8 232 750	15 421 942
15	65 914	261 575	3 048	2 971 660	15 035	1 322 327	15 297 064	19 936 623
16	60 091	52 677	3 165	1 708 463	191 510	1 542 730	222 725 515	226 284 152
Total	5 015 409	3 411 960	71 584	105 305 630	18 979 861	84 124 387	850 952 959	1 067 861 790

Marché de Bloc

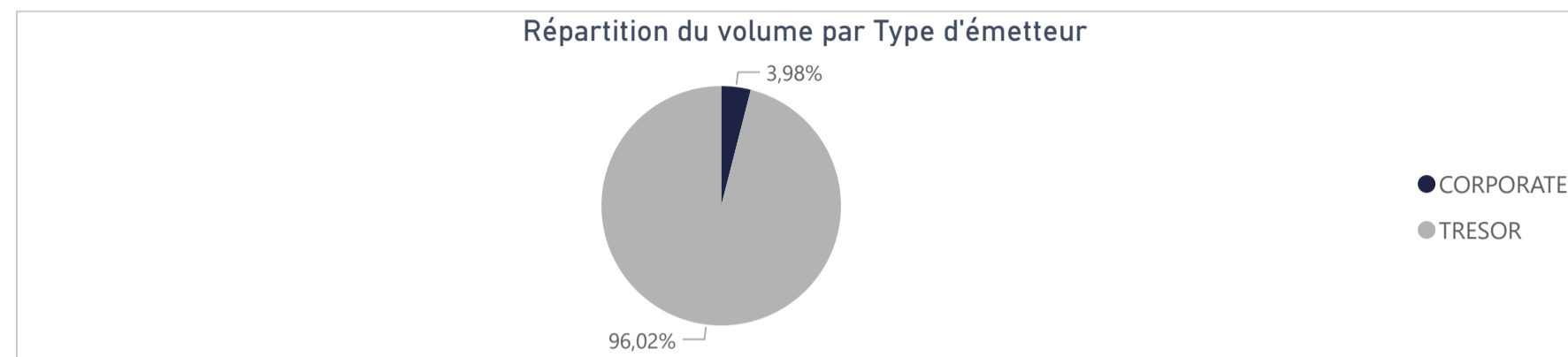
Mois	Propre	T. Libre	Total
janvier		4 345 300	4 345 300
février		67 271 000	67 271 000
mars	11 443 526		11 443 526
avril		234 031 611	234 031 611
13		23 047 250	23 047 250
16		210 984 361	210 984 361
Total	11 443 526	305 647 911	317 091 437

129 629 179

Capitaux traités sur l'année en TND

Marché	Echanges	Quantité	Capitaux en TND
Cote : Titres de Créances	249	703 902	129 629 179

Type d'émetteur	Echanges	Quantité	Capitaux en TND	Capitaux en %
TRESOR	216	637 757	124 474 685	96,02%
CORPORATE	33	66 145	5 154 493	3,98%
Total	249	703 902	129 629 179	100,00%



Achat	Echanges	Quantité	Capitaux en TND	Capitaux en %
Propre	28	86 744	92 058 054	71,02%
OPCVM	154	579 024	36 882 049	28,45%
T. Géré	42	13 887	378 745	0,29%
T. Libre	25	24 247	310 331	0,24%
Total	249	703 902	129 629 179	100,00%

Vente	Echanges	Quantité	Capitaux en TND	Capitaux en %
OPCVM	77	303 496	118 091 316	91,10%
Propre	1	70 000	7 192 299	5,55%
T. Géré	59	247 788	3 370 405	2,60%
T. Libre	112	82 618	975 159	0,75%
Total	249	703 902	129 629 179	100,00%

Répartition des capitaux traités en TND par catégorie de donneurs d'ordres

ACHAT					
Mois	OPCVM	Propre	T. Géré	T. Libre	Total
janvier	20 166 467		24 748	40 978	20 232 194
février	4 527 841	91 950 538	2 981	23 795	96 505 155
mars	11 073 115		103 831	159 265	11 336 211
avril	1 114 626	107 516	247 185	86 294	1 555 620
1	411 083		59 668		470 751
3		107 516	30 756	4 622	142 893
6	193 188				193 188
7			8 033	81 672	89 705
8	241 239				241 239
13	269 116				269 116
14			6 905		6 905
15			2 118		2 118
16			139 704		139 704
Total	36 882 049	92 058 054	378 745	310 331	129 629 179

VENTE					
Mois	OPCVM	Propre	T. Géré	T. Libre	Total
janvier	12 951 630	7 192 299	8 142	80 123	20 232 194
février	96 260 728		137 696	106 731	96 505 155
mars	8 019 716		2 629 484	687 010	11 336 211
avril	859 242		595 082	101 295	1 555 620
1	48 246		422 504		470 751
3	107 516		30 756	4 622	142 893
6	193 188				193 188
7	79 644			10 062	89 705
8	161 533			79 706	241 239
13	269 116				269 116
14				6 905	6 905
15			2 118		2 118
16			139 704		139 704
Total	118 091 316	7 192 299	3 370 405	975 159	129 629 179

Séance du jour													Année 2026			
Valeur	Code ISIN	MNEMO	Groupe	Echanges	Quantité	Capitaux en TND	Clôture en %	Var. du Jour	Indicateur	VWAP Veille en %	VWAP en %	Var. VWAP	Ouverture en %	Echanges	Quantité	Capitaux en TND
BTA 6.3% Oct 2026	TN0008000580	B1026	21				98,000	0,00 %	NC				98,000	0	0	0
BTA6.7% Avril 2028	TN0008000606	B0428	21				93,100	0,00 %	NC				93,100	0	0	0
BTA 6,6% Mars 2027	TN0008000655	B0327	21				98,000	0,00 %	NC				97,100	1	158	163 697
BTA 7,5% Juil 2032	TN0008000663	B0732	21				97,000	0,00 %	NC				97,000	0	0	0
BTA 7% Juil 2028	TN0008000697	B0728	21				90,500	0,00 %	NC				90,500	0	0	0
BTA 7,2% Fev 2027	TN0008000721	B0227	21				99,250	0,00 %	NC				97,590	12	9 200	9 660 687
BTA 7,4% Fev 2030	TN0008000739	B0230	21				95,560	0,00 %	NC				93,450	8	544	525 748
BTA 7,2% Mai 2027	TN0008000747	B0527	21				99,030	0,00 %	NC				96,510	7	409	429 343
BTA 8% Nov 2030	TN0008000762	B1130	21				97,000	0,00 %	NC				97,000	0	0	0
BTA 7,3% Dec 2027	TN0008000770	B1227	21				91,050	0,00 %	NC				91,050	0	0	0
BTA 7,5% Janv 2028	TN0008000796	B0128	21				100,000	0,00 %	NC				100,000	0	0	0
BTA 8% Mars 2033	TN0008000804	B0333	21				100,000	0,00 %	NC				100,000	0	0	0
BTA 7,5% Dec 2028	TN0008000812	B1228	21				94,720	0,00 %	NC				94,720	0	0	0
BTA 8,8% Sept 2032	TN14N15D7B2	B0932	21				100,000	0,00 %	NC				100,000	0	0	0
BTA 8% Janv 2029	TNHUVZNLATV4	B0129	21				100,000	0,00 %	NC				100,000	0	0	0
BTA 8,25% Juin2031	TNNOS0ORH1F1	B0631	21				95,300	0,00 %	NC				95,300	0	0	0
BTA 9% sept 2029	TNLRQIP00JY4	B0929	21				99,100	0,00 %	NC				98,700	2	430	438 126
BTA 9,4% aout 2033	TNNUS2JABSF6	B0833	21				99,950	0,00 %	NC				100,010	1	800	831 328
BTA 9,5% aout 2035	TN19GXADLDO	B0835	21				100,000	0,00 %	NC				100,000	0	0	0
BTA 9,70% Oct 2027	TN9EG19CQ82	B1027	21				101,830	0,00 %	NC				100,000	2	100	105 178
BTA 9,87% Oct 2031	TNOODT102PF5	B1031	21				100,000	0,00 %	NC				100,000	0	0	0
BTA 9,80% Oct 2028	TN87SF5T9RO3	B1028	21				100,000	0,00 %	NC				100,000	0	0	0
BTA 9,89% Juin2033	TN15BPOGW9F1	B0633	21				100,000	0,00 %	NC				100,000	0	0	0
BTA 9,90% Dec 2034	TNXJGTXAROH4	B1234	21				100,000	0,00 %	NC				100,000	0	0	0
BTA 9,87% Janv2032	TNCVAULI413	B0132	21				104,490	0,00 %	NC				101,310	2	600	615 756
BTA 9,83% mars2034	TNV7HGOLTYL8	B0334	21				100,000	0,00 %	NC				100,000	0	0	0
BTA 9,28% juin2028	TNL8K8A9Q440	B0628	21				100,000	0,00 %	NC				100,000	0	0	0
BTA 9,49% juin2034	TNBF55WVBO32	B0634	21				100,000	0,00 %	NC				100,000	0	0	0
BTA 9,37% juin2029	TNNC6SZ1UFM6	B0629	21				100,270	0,00 %	NC				100,000	1	100	105 687
BTA 9,45% juil2035	TNEHPA8HGPD7	B0735	21				100,000	0,00 %	NC				100,000	0	0	0
BTA 9,31% juin2030	TNXS9NK4WGP1	B0630	21				101,760	0,00 %	NC				100,730	4	600	640 318
BTA 9,28% mars2029	TN5NNTYQMW72	B0329	21				100,000	0,00 %	NC				100,000	0	0	0
BTA 9,40% Dec 2035	TNQEVW1AZTU8	B1235	21				100,000	0,00 %	NC				100,000	0	0	0
BTA 7,75% Mars2035	TNRZET64V1L9	B0335	21				100,000	0,00 %	NC				100,000	0	0	0
BTA 7,75% Mars2036	TN673BAVIR04	B0336	21				100,000	0,00 %	NC				100,000	0	0	0
BTA 7,75% Mars2038	TNEF0249ZM68	B0338	21				100,000	0,00 %	NC				100,000	0	0	0
BTA 8,45% Sept2030	TNGTIJFRR1B4	B0930	21				100,000	0,00 %	NC				100,000	0	0	0
BTA 7,50% Sept2034	TN7AELB464P3	B0934	21				100,000	0,00 %	NC				100,000	0	0	0
ENAT2021 8,70%A PP	TN0008000820	NA26	21				100,310	0,00 %	NC				97,500	3	157 435	840 802
E NAT 2021 8,80% B	TN0008000838	NB26	21				100,310	0,00 %	NC				100,000	2	65 000	6 938 348
E NAT 2021 8,90% C	TN0008000846	NC28	21				93,000	0,00 %	NC				93,000	0	0	0
ENAT22021 8,70%APP	TN0008000887	NA226	21				100,410	0,00 %	NC				97,000	2	2 200	11 614
ENAT2 2021 8,80% B	TN0008000895	NB226	21				100,000	0,00 %	NC				100,000	0	0	0
ENAT2 2021 8,90% C	TN0008000903	NC228	21				95,000	0,00 %	NC				95,000	1	6	5 957
ENAT2 HASSAN21 APP	TN0008000853	NH226	21				100,000	0,00 %	NC				100,000	0	0	0
ENAT32021 8,70%APP	TNZBXQU3RZ91	NA3F6	21				95,000	0,00 %	NC				97,000	6	2 208	11 147
ENT32021T+2,45%APP	TNSUXW7EUBU0	NA3V6	21				95,000	0,00 %	NC				95,000	0	0	0
ENAT3 2021 8,80% B	TNYZ06UGUZ33	NB3F6	21				100,000	0,00 %	NC				94,500	2	4 050	417 386
ENAT32021 T+2,55%B	TN5QHXZ8T348	NB3V6	21				100,000	0,00 %	NC				100,000	0	0	0
ENAT3 2021 8,90% C	TN3QL5M1QLW6	NC3F8	21				100,000	0,00 %	NC				100,000	0	0	0
ENAT32021 T+2,65%C	TNJP2LP1CVE1	NC3V8	21				100,000	0,00 %	NC				100,000	0	0	0
ENAT3 HASSAN21 APP	TNE5I87AVZT5	NHA36	21				100,000	0,00 %	NC				100,000	0	0	0
ENAT3 HASSAN2021 B	TNVSMDL2VYJ5	NHB36	21				100,000	0,00 %	NC				100,000	0	0	0
ENAT3 HASSAN2021 C	TNJQ3VIAM1R9	NHC38	21				100,000	0,00 %	NC				100,000	0	0	0
ENAT1 2022 A 8,80%	TNPSL0PEJVO7	NAF27	21				100,000	0,00 %	NC				95,000	22	13 658	144 299
ENAT1 2022A T+2,4%	TNLEGO8CKWX3	NAV27	21				100,000	0,00 %	NC				92,500	1	1 170	12 714
ENAT1 2022 B 8,90%	TNHG2VXQ3BG0	NBF29	21				98,000	0,00 %	NC				100,000	3	52	4 000
ENAT1 2022B T+2,5%	TN00U20VQY55	NBV29	21				100,000	0,00 %	NC				100,000	0	0	0
ENAT1 2022 C 9,10%	TN5XXZ454U2	NCF32	21				100,000	0,00 %	NC				100,000	0	0	0
ENAT1 2022CT+2,65%	TNQHMI7RIBR5	NCV32	21				100,000	0,00 %	NC				100,000	0	0	0
ENAT1 HASSAN2022 A	TNCDR74CL701	NHA27	21				100,000	0,00 %	NC				100,000	0	0	0
ENAT1 HASSAN2022 B	TNBH89XIP394	NHB29	21				100,000	0,00 %	NC				100,000	0	0	0
ENAT1 HASSAN2022 C	TNW1CNSIM5T4	NHC32	21				100,000	0,00 %	NC				100,000	0	0	0
ENAT22022 9,25%APP	TNJ1M1ZAWYG5	NA2F7	21				97,000	0,00 %	NC				99,000	4	23 155	246 822
ENT2 22 T+2,15%APP	TNQCK0BPZ5A4	NA2V7	21				100,000	0,00 %	NC				100,000	1	1 500	15 830
ENAT2 2022 9,35% B	TNQVHB5W22K2	NB2F9	21				97,100	0,00 %	NC				101,750	1	100	8 250
ENAT22022 T+2,2% B	TNFOOWIRG8H7	NB2V9	21				100,000	0,00 %	NC				100,000	0	0	0
ENAT2 2022 9,60% C	TN19EO2MTU05	NC2F2	21				100,700	0,00 %	NC				100,700	0	0	0
ENAT2 2022T+2,40%C	TN11T1B0EPV4	NC2V2	21				100,000	0,00 %	NC				100,000	0	0	0
ENAT2 HASSAN22 APP	TNM46OWVRP06	NH2A7	21				65,000	0,00 %	NC				65,000	0	0	0
ENAT2 HASSAN2022 B	TNU9AUB15T16	NH2B9	21				100,000	0,00 %	NC				100,000	0	0	0
ENAT2 HASSAN2022 C	TN714WHHNNWN4	NH2C2	21				100,000	0,00 %	NC				100,000	0	0	0
ENAT32022 9,25%APP	TNXNSU5ILB12	NA3F7	21				98,000	0,00 %	NC				93,000	3	2 965	29 817
ENT3 22 T+2,15%APP	TNWL1ODSWXK1	NA3V7	21				99,000	0,00 %	NC				99,000	0	0	0
ENAT3 2022 9,35% B	TNRGVSCEDE36	NB3F9	21				100,170	0,00 %	NC				100,170	0	0	0
ENAT32022 T+2,2% B	TN0JN6PVVH38	NB3V9	21				100,000	0,00 %	NC				100,000	0	0	0
ENAT3 2022 9,60% C	TN4A4WPDZOC1	NC3F2	21				100,000	0,00 %	NC				100,000	0	0	0
ENAT3 2022T+2,40%C	TNIZ090I5G66	NC3V2	21				100,000	0,00 %	NC				100,000	0	0	0
ENAT42022 9,35%APP	TNOAYHSVTHY1	NA4F7	21				99,000	0,00 %	NC				99,000	3	6 201	63 723
ENT4 2022 T+2% APP	TN2MVOGUKOAS	NA4V7	21				100,750	0,00 %	NC				100,750	0	0	0
ENAT4 2022 9,4% B	TNWRCVSVL730	NB4F9	21				100,000	0,00 %	NC				96,000	1	99	8 179
ENAT42022T+2,05% B	TN7PM93UZP50	NB4V9	21				100,000	0,00 %	NC				100,000	0	0	0
ENAT4 2022 9,60% C	TNEFCT8MYXZ3	NC4F2	21				100,000	0,00 %	NC				100,000	0	0	0
ENAT4 2022T+2,25%C	TNVFSLG1FH4	NC4V2	21				100,000	0,00 %	NC				100,000	0	0	0
ENAT4HASSAN2022APP	TNA3G5IE2961	NH4A7	21				100,000	0,00 %	NC				100,000	0	0	0
ENAT4 HASSAN2022 C	TNQR5G236GA1	NH4C2	21				100,000	0,00 %	NC				100,000	0	0	0
ENAT12023 9,75%APP	TN6DQ00BLT7	NAF28	21				97,000	0,00 %	NC				97,000	8	51 487	563 266
ENT12023T+1,7% APP	TNBYTZTD19Z0	NAV28	21				100,000	0,00 %	NC				91,000	1	3 926	39 614
ENAT1 2023 9,8% B																

Séance du jour														Année 2026			
Valeur	Emetteur	Code ISIN	MNEMO	Groupe	Echanges	Quantité	Capitaux en TND	Clôture en %	Var. du Jour	Indicateur	VWAP Vieille en %	VWAP en %	Var. VWAP	Ouverture en %	Echanges	Quantité	Capitaux en TND
▲																	
BTE0930 5.85%AP20	BTE	TN0001300607	BE10B	21				100,000	0,00 %	NC				100,000	0	0	0
BTE0232 6.25%P20	BTE	TN0001300623	BE11F	21				100,000	0,00 %	NC				100,000	0	0	0
BTEB0127 11,5%P7-2	BTE	TN0001300680	BE9BF	21				100,000	0,00 %	NC				100,000	0	0	0
BTEB0127T+3,25P7-2	BTE	TN0001300698	BE9BV	21				100,000	0,00 %	NC				100,000	0	0	0
BSA0627 8.75% P5PP	BIAT	TN059Z1I0G78	B22AF	21				100,000	0,00 %	NC				100,000	0	0	0
BSA0627T+2.55%P5PP	BIAT	TN2XZZTDCR70	B22AV	21				100,000	0,00 %	NC				100,000	0	0	0
BSB0627 8.75% P5	BIAT	TNBLRFH96SL4	B22BF	21				100,130	0,00 %	NC				100,130	0	0	0
BSB0627T+2.55% P5	BIAT	TNUALDKV3B53	B22BV	21				100,000	0,00 %	NC				100,000	0	0	0
BSC0627 9.15% IF5	BIAT	TNODT4SXV9P9	B22CF	21				98,440	0,00 %	NC				98,440	0	0	0
BSC0627T+2.95% IF5	BIAT	TN9MG9S138K0	B22CV	21				102,020	0,00 %	NC				91,720	2	3 280	362 836
BSD0629 9.20% P7-2	BIAT	TN8J8QFA4123	B22DF	21				100,000	0,00 %	NC				100,000	0	0	0
BSD0629 T+3% P7-2	BIAT	TNG0JL1IIN67	B22DV	21				100,000	0,00 %	NC				100,000	0	0	0
BSE0629 9.45% IF7	BIAT	TNPZ2BZUFO23	B22EF	21				100,000	0,00 %	NC				100,000	0	0	0
BSE0629T+3.25% IF7	BIAT	TN4IAOG1Z7S3	B22EV	21				100,000	0,00 %	NC				100,000	0	0	0
BSF0632 9.60%P10-5	BIAT	TNGQ611JKPR4	B22FF	21				100,000	0,00 %	NC				100,000	0	0	0
BSF0632T+3.35P10-5	BIAT	TNDJUT047V9	B22FV	21				100,180	0,00 %	NC				100,180	0	0	0
BSG0632 9.70% IF10	BIAT	TNFSFT39R800	B22GF	21				100,760	0,00 %	NC				100,760	0	0	0
BSG0632T+3.45%IF10	BIAT	TNHD4NKEWF69	B22GV	21				100,000	0,00 %	NC				100,000	0	0	0
BHSA1026T+2.55P5-1	BH BANK	TNSH8NXC1WC4	BS21A	21				101,170	0,00 %	NC				100,860	2	2 877	76 032
BHSH1026T+2.7%INF5	BH BANK	TNIHW049ARG5	BS21B	21				100,000	0,00 %	NC				100,000	0	0	0
BH SC1028 9.1%P7-2	BH BANK	TN0PIDORGAE6	BS21C	21				99,970	0,00 %	NC				99,970	0	0	0
BHSD1028T+2.9%P7-2	BH BANK	TNA4HARL4UU5	BS21D	21				100,000	0,00 %	NC				100,000	0	0	0
STB0528T+1.75%AP20	STB	TN0002601003	STB8C	21				100,000	0,00 %	NC				100,000	0	0	0
STB0533 T+2.0%AP25	STB	TN0002601011	STB8D	21				100,000	0,00 %	NC				100,000	0	0	0
STB SC1126 11%P7-2	STB	TN0002601169	S91CF	21				100,150	0,00 %	NC				100,150	0	0	0
STBSC1126T+2.8P7-2	STB	TN0002601177	S91CV	21				100,000	0,00 %	NC				100,000	0	0	0
STBSD1126 11,5%IF7	STB	TN0002601185	SB91D	21				100,000	0,00 %	NC				100,000	0	0	0
STB SC0427 11%P7-2	STB	TN0002601219	S20CF	21				100,150	0,00 %	NC				100,150	0	0	0
STBSA0127 8.7% AP5	STB	TNWQSQM265V8	S21AF	21				99,520	0,00 %	NC				99,520	0	0	0
STBSA0127T+2.3%AP5	STB	TN8X3GZLYOR8	S21AV	21				98,820	0,00 %	NC				98,820	0	0	0
STBSB0127 8.95%IF5	STB	TNTGLIP3KDL6	S21BF	21				100,000	0,00 %	NC				100,000	0	0	0
STBSB0127T+2.55IF5	STB	TN4UMPL967X2	S21BV	21				100,000	0,00 %	NC				100,000	0	0	0
STBSC0127 9.1% AP5	STB	TNXFR5BNBPM9	S21CF	21				100,000	0,00 %	NC				100,000	0	0	0
STBSC0127T+2.7%AP5	STB	TN2MYCP047G7	S21CV	21				100,000	0,00 %	NC				100,000	0	0	0
STBSD0127 9.35%IF5	STB	TNL622LXMEP5	S21DF	21				100,000	0,00 %	NC				100,000	0	0	0
STBSE0127 8.7% AP5	STB	TNOR77XCOAH0	S21EF	21				100,000	0,00 %	NC				100,000	0	0	0
AB0528 7.0%AP20	AB	TN0003400330	ABS8B	21				100,000	0,00 %	NC				100,000	0	0	0
ABSC0228 9,4%AP7-2	AB	TN0003400678	ABS3C	21				100,000	0,00 %	NC				100,000	0	0	0
AB SA0428T+2.7P7-2	AB	TN0003400686	ABS1A	21				100,000	0,00 %	NC				100,000	0	0	0
AB SB0431T+2.8AP10	AB	TN0003400694	ABS1B	21				100,000	0,00 %	NC				100,000	0	0	0
ABSA1028 10.05%AP5	AB	TNDE9EH7SA12	AB3AF	21				100,000	0,00 %	NC				100,000	0	0	0
ABSA1028T+2.15%AP5	AB	TNL8PGUB9C93	AB3AV	21				100,000	0,00 %	NC				100,000	0	0	0
ABSC1030 10.2%P7-2	AB	TN5PTKYMCD13	AB3CF	21				100,000	0,00 %	NC				100,000	0	0	0
ABSC1030T+2.3%P7-2	AB	TNTMT1DJ45H4	AB3CV	21				100,000	0,00 %	NC				100,000	0	0	0
ABSD1030 10.3% IF7	AB	TN0GGAF4RX47	AB3DF	21				100,000	0,00 %	NC				100,000	0	0	0
ABSD1030 T+2.4%IF7	AB	TNR3ZRJWC984	AB3DV	21				100,000	0,00 %	NC				100,000	0	0	0
ABSA1130T+1.65%AP5	AB	TNQK7QIECB53	ABS5A	21				100,000	0,00 %	NC				100,000	2	35	3 599
ABSB1132T+1.75P7-2	AB	TNA3Z7AYXX2	ABS5B	21				100,000	0,00 %	NC				100,000	1	30 000	3 070 222
ATB0527T+1.75%AP20	ATB	TN0003600491	ATB7C	21				100,000	0,00 %	NC				100,000	0	0	0
ATB0532T+2.0%AP25	ATB	TN0003600509	ATB7D	21				100,000	0,00 %	NC				100,000	0	0	0
ATB0529 5.9%P20-5	ATB	TN0003600582	ATB82	21				100,000	0,00 %	NC				100,000	0	0	0
ATBSB0328T+2.1AP10	ATB	TN0003600657	ATB5B	21				100,000	0,00 %	NC				100,000	0	0	0
UIB0729 5.85%AP20	UIB	TN0003900248	UB91C	21				95,000	0,00 %	NC				95,000	0	0	0
UIB0831 6.3%P20	UIB	TN0003900263	U111B	21	1	200	5 890	94,070	0,23 %			94,070		91,600	4	8 943	261 918
UIB0133 6.70% AP20	UIB	TN0003900305	UB21C	21				100,000	0,00 %	NC				100,000	0	0	0
BTK0230 5.85%P20	BTK	TN0004620142	BTK9D	21				100,000	0,00 %	NC				100,000	0	0	0
BTK0130 T+2.5% AP5	BTK	TN3Z8BRRN997	BTK24	21				100,000	0,00 %	NC				100,000	0	0	0
WIBIC0626 10.75%P7	WIFACK INTERNATIONAL BANK	TN0007200199	WB19C	21				98,000	0,00 %	NC				98,000	0	0	0
WIB ID 0626 11%P7	WIFACK INTERNATIONAL BANK	TN0007200207	WB19D	21				100,000	0,00 %	NC				100,000	0	0	0
WIB A 0128 9.25%P5	WIFACK INTERNATIONAL BANK	TNR4CLXNS261	WB22A	21				100,000	0,00 %	NC				100,000	0	0	0
WIBB0130 9.75%P7-2	WIFACK INTERNATIONAL BANK	TN6K3B3UUB12	WB22B	21				100,000	0,00 %	NC				100,000	0	0	0
WC0133 10.25%P10-2	WIFACK INTERNATIONAL BANK	TNMC9HTB5A4	WB22C	21				100,000	0,00 %	NC				100,000	0	0	0
ABCB0627 11,5%P7-2	ABC TUNISIE	TN0007780075	AC20B	21				100,000	0,00 %	NC				100,000	0	0	0
TL B0626 11.7%P7-2	TUNISIE LEASING ET FACTORING	TN0002102127	T91BF	21				102,630	0,00 %	NC				102,630	0	0	0
TLF SA1026 9.8%AP5	TUNISIE LEASING ET FACTORING	TNZ5B87F6WY7	T21SA	21				100,880	0,00 %	NC				100,880	0	0	0
TLF 0427 9.6% AP5	TUNISIE LEASING ET FACTORING	TNYJLGN2AEP6	TL22F	21				100,440	0,00 %	NC				100,440	0	0	0
TLF0427 T+2.75%AP5	TUNISIE LEASING ET FACTORING	TNKU48FZVRH1	TL22V	21				100,000	0,00 %	NC				100,000	0	0	0
TLF 1027 10% AP5	TUNISIE LEASING ET FACTORING	TNXIY8MEDJ3	T222F	21				100,000	0,00 %	NC				100,000	0	0	0
TLF1027 T+2.75%AP5	TUNISIE LEASING ET FACTORING	TNR0099VZUY8	T222V	21				100,000	0,00 %	NC				100,000	0	0	0
TLF0428 10,55% AP5	TUNISIE LEASING ET FACTORING	TN99P72UER9	TL231	21				100,000	0,00 %	NC				100,000	0	0	0
TLF0129 10,70% AP5	TUNISIE LEASING ET FACTORING	TNMCJHUZPRD0	TL23F	21	1	170	10 685	101,760	-0,14 %			101,760		99,130	3	3 910	244 742
TLF0129T+2.5%AP5	TUNISIE LEASING ET FACTORING	TNQYE48RCJT2	TL23V	21				100,000	0,00 %	NC				100,000	0	0	0
TLF0529 10,60% AP5	TUNISIE LEASING ET FACTORING	TN4SCYEXIVY5	TL24F	21	1	350	31 451	102,510	2,51 %			102,510		100,000	1	350	31 451
TLF 0529T+2.5% AP5	TUNISIE LEASING ET FACTORING	TNUSNP2H8PH1	TL24V	21				100,000	0,00 %	NC				100,000	0	0	0
TLF0929 10,50% AP5	TUNISIE LEASING ET FACTORING	TNPIPE0B20LR6	T242F	21				100,000	0,00 %	NC				100,000	0	0	0
TLF0929 T+2.5% AP5	TUNISIE LEASING ET FACTORING	TNP98T6GPD0	T242V	21				100,000	0,00 %	NC				100,000	0	0	0
TLF 0530 10% AP5	TUNISIE LEASING ET FACTORING	TNQ8KNUQO9D7	TL251	21				100,000	0,00 %	NC				100,000	1	1 100	118 438
TLF51130 9,25% AP5	TUNISIE LEASING ET FACTORING	TNMTWPZD31L4	TL525	21				100,000	0,00 %	NC				100,000	0	0	0
CIL0628 10,55% AP5	CIL	TNY1F6BOX6F5	CL23F	21	1	500	33 078	101,330	1,33 %			101,330		100,000	1	500	33 078
ATL A0127 9.6% AP5	ATL	TNFUHZ3R7VR5	AT21A	21				100,900	0,00 %	NC				99,580	2	1 820	37 455
ATL B0129 9.8%P7-2	ATL	TN6KZZEJ5N2	AT21B	21				100,000	0,00 %	NC				100,000	0	0	0
ATL A 1027 10% AP5	ATL	TN8D5PQCBC06	AT22A	21													

595 532

Capitaux traités sur l'année en TND

Cotation électronique

Echanges	Quantité	Capitaux en TND
45	3 328	31 790

Répartition par catégorie de donneurs d'ordres

Achat	Echanges	Quantité	Capitaux en TND	Capitaux en %
T. Libre	45	3 328	31 790	100,00%
Total	45	3 328	31 790	100,00%

Vente	Echanges	Quantité	Capitaux en TND	Capitaux en %
T. Libre	43	3 128	29 790	93,71%
T. Géré	2	200	2 000	6,29%
Total	45	3 328	31 790	100,00%

Cotation sur Panneaux : Les enchères

Echanges	Quantité	Capitaux en TND
25	14 623	563 742

Répartition par catégorie de donneurs d'ordres

Achat	Echanges	Quantité	Capitaux en TND	Capitaux en %
T.Libre	25	14 623	563 742	100,00%
Total	25	14 623	563 742	100,00%

Vente	Echanges	Quantité	Capitaux en TND	Capitaux en %
T.Libre	25	14 623	563 742	100,00%
Total	25	14 623	563 742	100,00%

Le Marché Hors Cote : Activité par valeur sur le système de cotation électronique

Séance du jour													Année 2026				
Valeur	Code ISIN	MNEMO	Groupe	Echanges	Quantité	Capitaux en TND	Clôture	Var. du Jour	Indicateur	VWAP Veille	VWAP	Var. VWAP	Ouverture	Rendement annuel	Echanges	Quantité	Capitaux en TND
SITEX	TN0004300307	SITEX	13				2,990	0,00 %	NC				2,410	24,07 %	2	2	6
STE TUN. DU SUCRE	TN0006170013	STS	13	5	504	5 040	10,000	1,01 %		9,900	10,000	1,01 %	9,600	4,17 %	43	3 326	31 784
Total				5	504	5 040									45	3 328	31 790