

اسبوع البورصة

من 27 إلى 30 أفريل



20
26

نشاط التداول الأسبوعي و مؤشرات السوق

19,11 %

التغير السنوي

1,79 %

التغير الأسبوعي

7 117,23

مؤشر توناندكس 20

19,39 %

التغير السنوي

1,60 %

التغير الأسبوعي

16 057,76

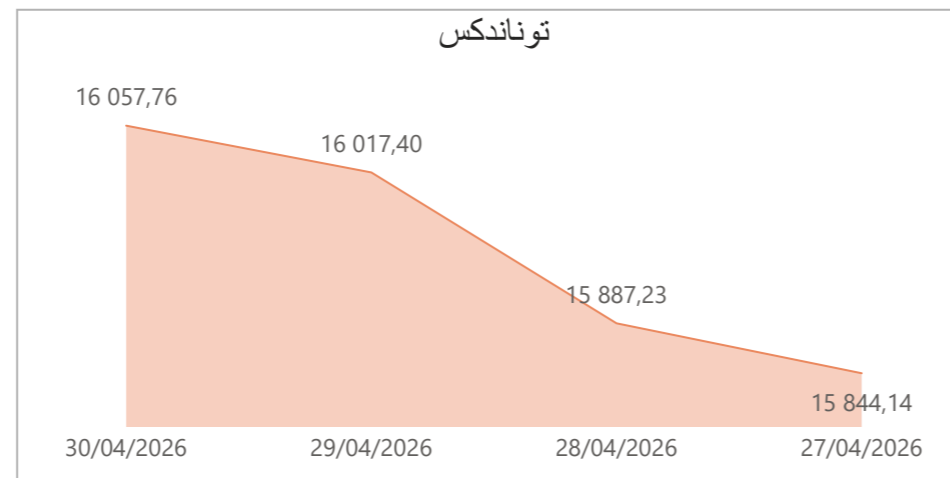
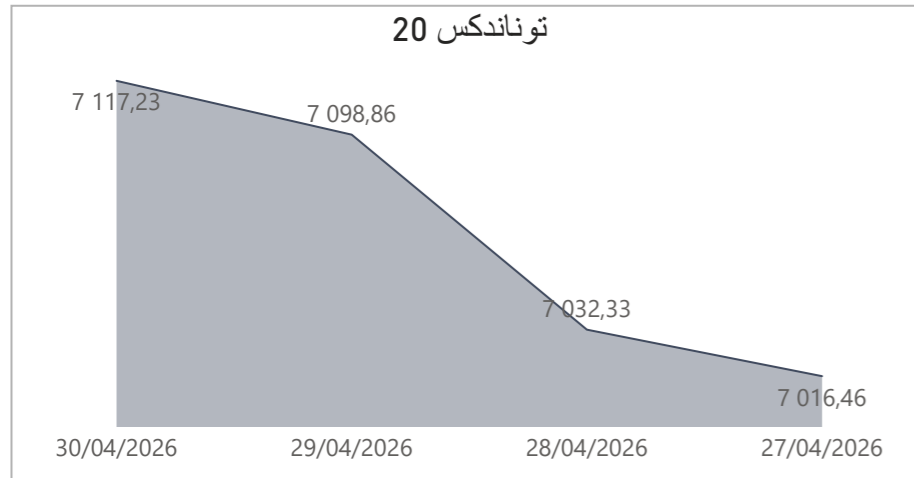
مؤشر توناندكس

20,46 %

التغير السنوي

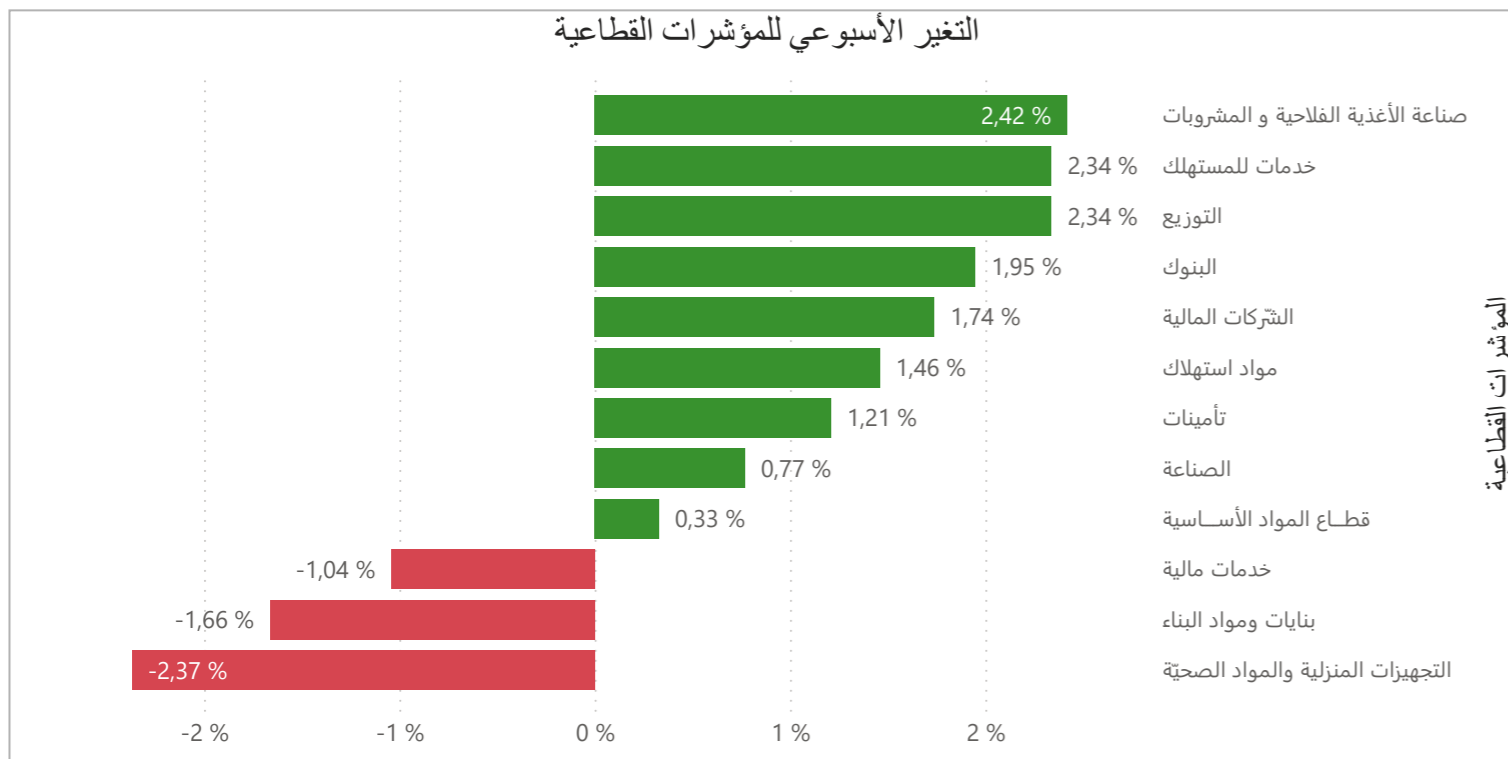
41 757

رسملة السوق بالمليون دينار



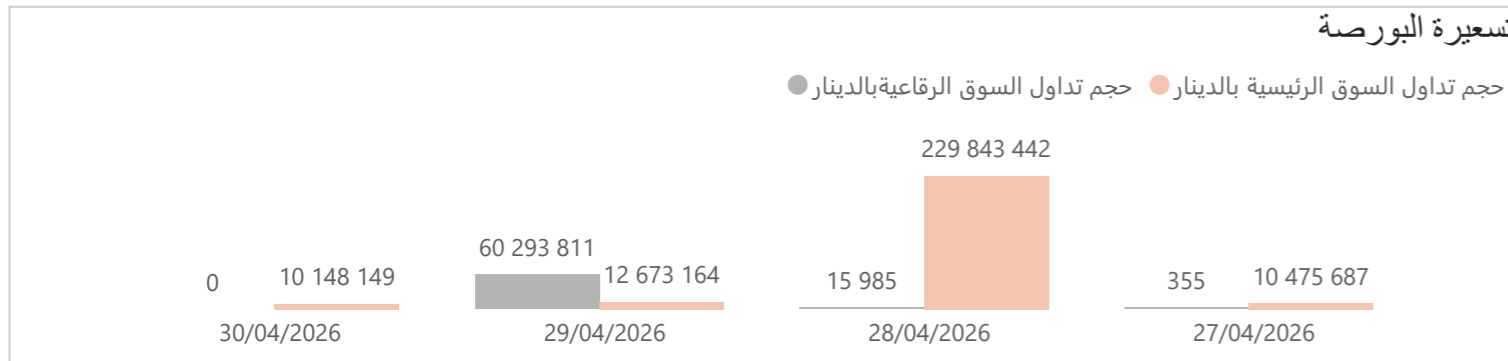
المؤشرات	مؤشر توناندكس		مؤشر توناندكس 20	
	الاقفال	نسبة التغير الأسبوعي	الاقفال	نسبة التغير الأسبوعي
اليوم				
27/04/2026	15 844,14	0,25 %	7 016,46	0,34 %
28/04/2026	15 887,23	0,27 %	7 032,33	0,23 %
29/04/2026	16 017,40	0,82 %	7 098,86	0,95 %
30/04/2026	16 057,76	0,25 %	7 117,23	0,26 %

التغير	حجم التداول بالدينار
118,12 %	328 604 852 إجمالي الأسواق
236,93 %	263 140 442 السوق الرئيسية
25540,22 %	60 310 151 السوق الرقاعية



المؤشرات القطاعية	الحالي	السابق	التغير الأسبوعي	التغير منذ بداية السنة	الوزن في المؤشر
الشركات المالية	12 380,21	12 168,94	1,74 %	18,76 %	63,12 %
البنوك	11 507,03	11 286,87	1,95 %	19,00 %	55,48 %
تأمينات	23 126,87	22 849,79	1,21 %	16,77 %	4,27 %
خدمات مالية	21 957,97	22 188,61	-1,04 %	17,22 %	3,37 %
خدمات للمستهلك	6 226,48	6 084,07	2,34 %	24,93 %	3,57 %
التوزيع	9 809,80	9 585,42	2,34 %	24,93 %	3,57 %
مواد استهلاك	13 576,83	13 381,35	1,46 %	19,58 %	21,52 %
صناعات الأغذية الفلاحية والمشروبات	17 755,54	17 335,49	2,42 %	26,25 %	17,36 %
التجهيزات المنزلية والمواد الصحية	3 473,49	3 557,85	-2,37 %	-2,04 %	4,16 %
الصناعة	2 244,11	2 226,86	0,77 %	24,63 %	7,74 %
بنايات ومواد البناء	805,55	819,12	-1,66 %	3,48 %	2,89 %
قطاع المواد الأساسية	7 264,45	7 240,86	0,33 %	6,92 %	1,83 %

-99,04 %	2 625 السوق الموازية
-92,85 %	5 151 634 عمليات التسجيل
0	عمليات التصريح



اليوم	عدد الصفقات	الكمية	حجم التداول بالدينار	% حجم التداول
27/04/2026	3 312	811 283	10 476 042	3,24%
28/04/2026	3 388	9 319 938	229 859 427	71,06%
29/04/2026	3 279	1 095 969	72 966 975	22,56%
30/04/2026	3 415	1 038 550	10 148 149	3,14%
المجموع	13 394	12 265 740	323 450 593	100,00%

التغير	عدد الأوراق المالية المتداولة
66,10 %	12 674 912 إجمالي الأسواق
76,24 %	12 154 518 السوق الرئيسية
5231,83 %	111 222 السوق الرقاعية
-82,00 %	220 السوق الموازية

عمليات التسجيل

اليوم	عدد الصفقات	الكمية	حجم التداول بالدينار	% حجم التداول
27/04/2026	2	10	1	0,00%
28/04/2026	2	2	106	0,00%
29/04/2026	5	390 089	4 437 827	86,14%
30/04/2026	8	18 851	713 700	13,85%
المجموع	17	408 952	5 151 634	100,00%

السوق الموازية

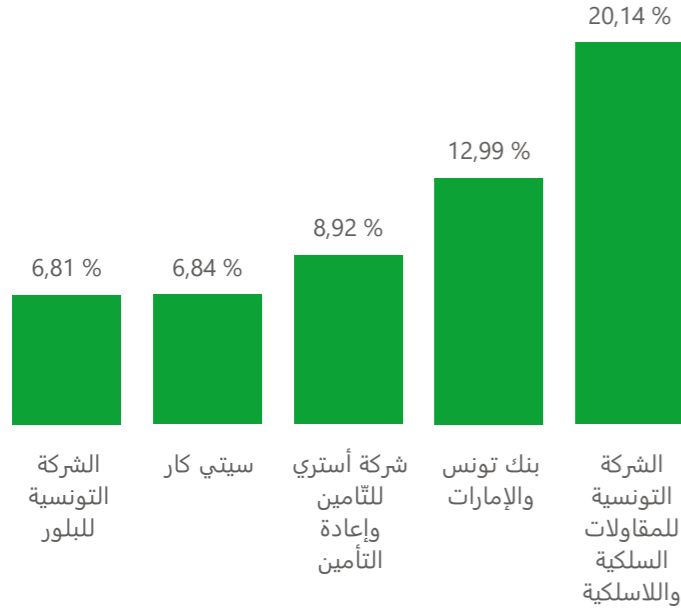
اليوم	عدد الصفقات	الكمية	حجم التداول بالدينار	% حجم التداول
27/04/2026	2	200	2 380	90,67%
28/04/2026	0	0	0	0,00%
29/04/2026	2	20	245	9,33%
30/04/2026	0	0	0	0,00%
المجموع	4	220	2 625	100,00%

-44,07 %	408 952 عمليات التسجيل
0	عمليات التصريح

النشاط الأسبوعي للشركات المدرجة بالسوق الرئيسية

المردود الأسبوعي

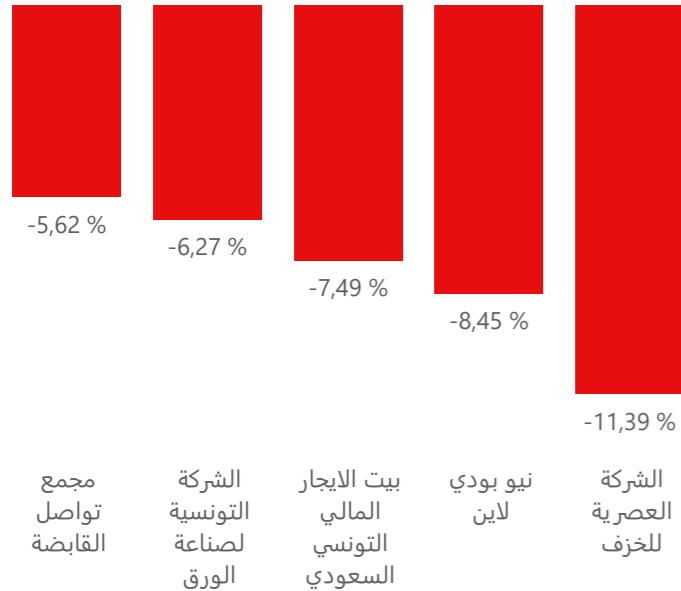
افضل مردود أسبوعي



افضل مردود أسبوعي

الشركة	مجموعة التداول	سعر الاقفال	المردود الأسبوعي
الشركة التونسية للمقاولات السلكية واللاسلكية	11	10,140	20,14 %
بنك تونس والإمارات	12	6,000	12,99 %
شركة أستري للتأمين وإعادة التأمين	12	67,790	8,92 %
سيتي كار	11	22,790	6,84 %
الشركة التونسية للبلور	11	24,000	6,81 %

اضعف مردود أسبوعي




اضعف مردود أسبوعي

الشركة	مجموعة التداول	سعر الاقفال	المردود الأسبوعي
الشركة العصرية للخزف	99	0,700	-11,39 %
نيو بودي لاين	11	3,900	-8,45 %
بيت الايجار المالي التونسي السعودي	12	2,470	-7,49 %
الشركة التونسية لصناعة الورق	11	2,690	-6,27 %
مجمع تواصل القابضة	99	0,840	-5,62 %

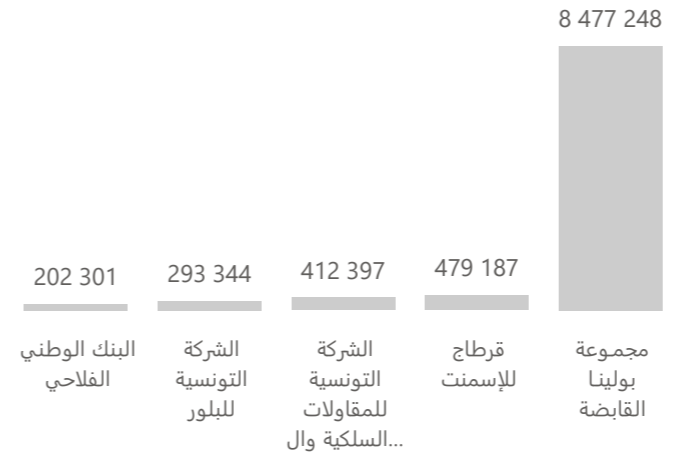
الشركات الاكثر نشاط

حجم التداول بالدينار



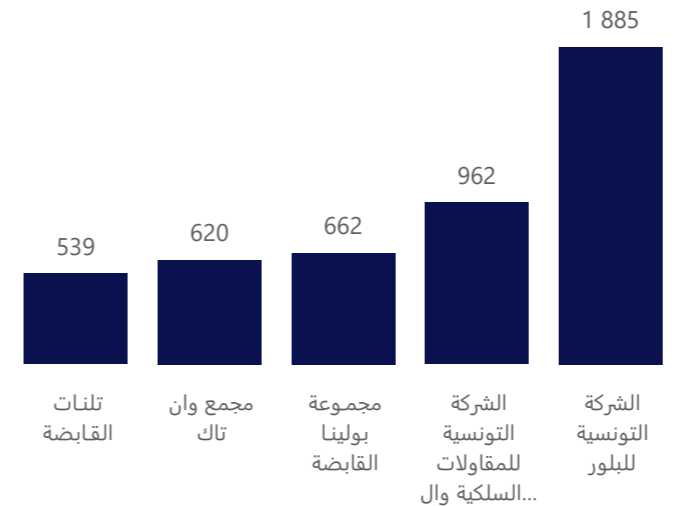
الشركة	القسم	مجموعة التداول	حجم التداول الأسبوعي بالدينار
مجموعة بولينا القابضة	A	11	221 296 032
الشركة التونسية للبلور	A	11	6 968 909
الشركة التونسية للمقاولات السلكية واللاسلكية	B	11	3 864 590
البنك الوطني الفلاحي	A	11	3 128 918
بنك الأمان	A	11	3 098 156

الكمية



الشركة	القسم	مجموعة التداول	الكمية
مجموعة بولينا القابضة	A	11	8 477 248
قرطاج للإسمنت	A	11	479 187
الشركة التونسية للمقاولات السلكية واللاسلكية	B	11	412 397
الشركة التونسية للبلور	A	11	293 344
البنك الوطني الفلاحي	A	11	202 301

عدد الصفقات



الشركة	القسم	مجموعة التداول	عدد الصفقات
الشركة التونسية للبلور	A	11	1 885
الشركة التونسية للمقاولات السلكية واللاسلكية	B	11	962
مجموعة بولينا القابضة	A	11	662
مجمع وان تاك	A	11	620
تلتان القابضة	B	11	539

نشاط التداول الأسبوعي للشركات المدرجة بالسوق الرئيسية

القطاع	الشركة	رمز ISIN	مجموعة التداول	القسم	رمز الشركة	الرسلة السوقية بالميون دينار	سعر الاقفال السابق	سعر الاقفال الحالي	المردود الأسبوعي	عدد صفقات الكتل	كمية صفقات الكتل	حجم تداول صفقات الكتل بالدينار	عدد الصفقات	الكمية المتداولة	حجم التداول بالدينار
						18 092,91				0	0	0	2 029	620 298	11 784 469
البنوك	بنك تونس العربي التّولي	TN0001800457	11	A	BIAT	6 075,12	144,990	148,900	2,70 %	0	0	0	206	10 676	1 564 551
	التجاري بنك	TN0001600154	11	A	TJARI	3 499,50	69,490	69,990	0,72 %	0	0	0	165	28 389	1 977 081
	بنك الأمان	TN0003400058	11	A	AB	2 182,50	59,600	62,500	4,87 %	0	0	0	437	51 096	3 098 156
	البنك التّونسي	TN0002200053	11	A	BT	1 890,00	6,830	7,000	2,49 %	0	0	0	299	156 649	1 093 596
	البنك الوطني للفلاحي	TN0003100609	11	A	BNA	998,40	15,280	15,600	2,09 %	0	0	0	522	202 301	3 128 918
	الاتحاد التّولي للبنوك	TN0003900107	11	A	UIB	879,77	27,700	27,020	-2,45 %	0	0	0	38	4 751	128 506
	الاتحاد البنكي للتّجارة و الصناعة	TN0002400505	12	A	UBCI	736,06	37,000	36,800	-0,54 %	0	0	0	10	1 457	53 885
	الشركة التّونسيّة للبنك	TN0002600955	11	A	STB	714,73	4,500	4,600	2,22 %	0	0	0	232	104 000	467 378
	بنك الإسكان	TN0001900604	11	A	BH	495,04	10,600	10,400	-1,89 %	0	0	0	51	4 202	42 458
	البنك العربي لتونس	TN0003600350	11	A	ATB	365,00	3,830	3,650	-4,70 %	0	0	0	34	47 642	177 659
	الوفاق الدولي للبنوك	TN0007200017	12	A	WIFAK	250,80	8,360	8,360	0,00 %	0	0	0	3	200	1 672
	بنك تونس والإمارات	TN0001300557	12	B	BTE	6,00	5,310	6,000	12,99 %	0	0	0	32	8 935	50 609
						10 837,03				2	8 400 000	219 240 000	1 355	8 647 240	224 158 943
صناعة الأغذية الفلاحية و المشروبات	مجموعة بولينا القايزة	TN0005700018	11	A	PGH	4 851,10	26,420	26,950	2,01 %	2	8 400 000	219 240 000	662	8 477 248	221 296 032
	شركة صنع المشروبات بتونس	TN0001100254	11	A	SFBT	3 777,88	13,900	14,090	1,37 %	0	0	0	201	34 636	482 269
	مجمع دليس القايزة	TN0007670011	11	A	DH	1 987,64	17,200	18,100	5,23 %	0	0	0	453	127 336	2 253 647
	لاندر	TN0007510019	11	B	LNDOR	220,41	15,880	15,990	0,69 %	0	0	0	39	8 020	126 995
						2 408,56				0	0	0	952	185 637	2 452 233
التوزيع	شركة النقل	TN0007410012	11	A	NAKL	518,70	17,300	17,290	-0,06 %	0	0	0	56	5 231	90 330
	الشبكة التونسية للسيارات و الخدمات	TN0007300015	11	A	ARTES	472,77	12,400	12,360	-0,32 %	0	0	0	150	20 998	257 201
	سيّتي كار	TN0007550015	11	A	CITY	410,22	21,330	22,790	6,84 %	0	0	0	201	17 501	395 812
	سمارت تونس	TNQPQXR0DTH8	11	B	SMART	283,96	27,000	28,050	3,89 %	0	0	0	196	10 235	289 277
	شركة مونوبري	TN0001000108	12	B	MNP	230,65	9,000	9,100	1,11 %	0	0	0	33	109 384	990 286
	شركة المعازة العامة	TN0006440010	12	B	MAG	205,10	12,240	13,000	6,21 %	0	0	0	4	188	2 376
	الشركة التونسية لأسواق الجملة	TN0006580013	11	B	MGR	135,96	10,350	10,300	-0,48 %	0	0	0	29	2 160	22 080
	الشركة التونسية للسيارات	TNNGTFLC2986	11	B	STA	125,00	64,460	62,500	-3,04 %	0	0	0	174	5 976	372 766
	الشركة العالمية لتوزيع السيارات القايزة	TN0007690019	99	S	UADH	15,89	0,430	0,430	0,00 %	0	0	0	0	0	0
	سلكوم	TN0007590011	11	B	CELL	10,31	2,410	2,310	-4,15 %	0	0	0	109	13 964	32 105
						2 377,70				0	0	0	638	166 947	2 127 511
التأمين	الشركة التّونسيّة للتّأمين وإعادة التّأمين - ستار	TN0006060016	11	A	STAR	679,90	67,000	67,990	1,48 %	0	0	0	137	15 274	1 023 902
	شركة أستري للتّأمين وإعادة التّأمين	TN0003000452	12	A	AST	406,74	62,240	67,790	8,92 %	0	0	0	23	375	25 394
	تأمينات مغربية	TN0007830011	11	A	ASSMA	333,00	73,900	74,000	0,14 %	0	0	0	19	1 226	90 691
	تأمينات BNA	TN0007680010	11	A	BNASS	297,13	3,430	3,400	-0,87 %	0	0	0	240	89 262	297 263
	الشركة التونسية لإعادة التّأمين	TN0007380017	12	B	TRE	259,20	13,000	12,960	-0,31 %	0	0	0	104	36 650	474 535
	تأمينات مغربيّة للحياة	TNDKJ8O68X14	11	B	AMV	227,50	8,990	9,100	1,22 %	0	0	0	115	24 160	215 725
	بنك الإسكان للتّأمين	TN0006550016	12	B	BHASS	174,23	65,500	65,500	0,00 %	0	0	0	0	0	0
						1 878,08				0	0	0	2 724	540 435	9 081 754
مواد و خدمات صناعية	الشركة التونسية للبلور	TN0006560015	11	A	SOTUV	942,11	22,470	24,000	6,81 %	0	0	0	1 885	293 344	6 968 909
	مجمع وان تاك	TN0007530017	11	A	OTH	876,36	11,000	10,900	-0,91 %	0	0	0	620	164 848	1 804 246
	الشركة الصناعية للأجهزة و الآلات الكهربائيّة	TN0006590012	11	B	SIAME	59,61	3,670	3,860	5,18 %	0	0	0	219	82 243	308 599
						1 638,39				0	0	0	616	87 061	1 521 367
الخدمات المالية	التونسيّة للإيجار المالي والفكتورينغ	TN0002100907	11	A	TLS	394,20	37,400	36,500	-2,41 %	0	0	0	143	10 692	395 292
	شركة الإستثمار والتنمية الصناعية والسياحية	TN0001400704	11	A	SPDIT	368,20	14,660	13,150	-3,48 %	0	0	0	30	3 158	43 175
	شركة الإيجارالعربية لتونس	TN0004700100	11	B	ATL	286,00	8,640	8,800	1,85 %	0	0	0	114	34 776	304 043
	الشركة الدولية للإيجار المالي	TN0004200853	11	B	CIL	224,00	32,990	32,000	-3,00 %	0	0	0	121	13 642	438 326
	التجاري للإيجار المالي	TN0006610018	11	B	TJL	100,38	35,700	36,500	2,24 %	0	0	0	44	3 941	142 262
	حنبلع للإيجار المالي	TN0007310139	12	B	HL	82,50	7,500	7,500	0,00 %	0	0	0	98	15 503	116 273
	بيت الايجار المالي التونسي السعودي	TN0007580012	12	B	BL	74,10	2,670	2,470	-7,49 %	0	0	0	20	3 353	8 456
	التوظيف التونسي	TN0002500650	12	B	PLTU	41,81	41,810	41,810	0,00 %	0	0	0	0	0	0
	شركة الاستثمار تونافست	TN0004100202	12	B	TINV	39,41	41,000	40,800	-0,49 %	0	0	0	39	1 783	72 732
	بنك الإسكان للإيجار المالي	TN0006720049	12	B	BHL	27,79	3,790	3,970	4,75 %	0	0	0	7	213	810
						1 334,67				0	0	0	885	200 670	1 475 983
التجهيزات المنزلية والمواد الصحيّة	شركة بيع المنتوجات الصحيّة	TN0007610017	11	A	SAH	1 148,50	13,980	13,670	-2,22 %	0	0	0	331	60 134	822 571
	أوروسيكل	TN0007570013	11	B	ECYCL	113,69	12,000	11,600	-3,33 %	0	0	0	178	32 782	380 831
	شركة مشغل الأثاث	TN0007740012	11	B	SAM	29,51	4,870	4,850	-0,41 %	0	0	0	95	18 511	89 138
	أوفيس بلاست	TN0007700016	11	B	PLAST	26,39	1,880	1,800	-4,26 %	0	0	0	233	78 237	141 619
	نيو بودي لاين	TN0007540016	11	B	NBL	16,58	4,260	3,900	-8,45 %	0	0	0	48	11 006	41 824
						1 132,99				0	0	0	977	632 852	1 469 967
بنايات و مواد البناء	قرطاج للإسمنت	TN0007400013	11	A	CC	666,63	1,980	1,940	-2,02 %	0	0	0	430	479 187	929 802
	مصنع الورق الخشي بالجنوب	TN0007620016	11	B	MPBS	182,92	8,950	8,850	-1,12 %	0	0	0	194	27 876	247 954
	الشركة التونسية للتّلا	TN0007600018	99	S	SOTEM	99,05	3,000	2,870	-4,33 %	0	0	0	0	0	0
	الشركة العقارية التونسية السعودية	TN0007180011	12	B	SITS	53,82	3,450	3,450	0,00 %	0	0	0	0	0	0
	الشركة العقارية وللمساهمات	TN0004000055	12	B	SIMPA	37,84	34,400	34,000	0,00 %	0	0	0	0	0	0
	إسمنت بنزرت	TN0007350010	12	B	SCB	33,04	0,780	0,750	-3,85 %	0	0	0	25	6 684	5 112
	الشركة العصرية للخزف	TN0006780019	99	S	SOMOC	28,46	0,790	0,700	-11,39 %	0	0	0	51	54 526	38 168
	السكنى	TN0007210016	11	B	SOKNA	19,65	3,700	3,890	5,14 %	0	0	0	274	64 322	248 783
	سانيماد	TN0007730013	99	S	SMD	11,58	0,550	0,580	5,45 %	0	0	0	3	257	147
						705,82				0	0	0	685	200 051	2 101 623
المواد الخامة	تونس لمجنبات الألمنيوم	TN0007270010	11	A	TPR	630,00	12,600	12,600	0,00 %	0	0	0	405	159 418	1 992 665
	الشركة التونسية لصناعة الورق	TN0007630015	11	B	STPAP	75,82	2,870	2,690	-6,27 %	0	0	0	280	40 633	108 958
						523,93				0	0	0	207	6 382	543 467
القطاع الكيميائي	آر ليكيد تونس	TN0002300358	99	S	AL	293,13	179,000	179,010	0,01 %	0	0	0	7	98	17 543
	الصناعات الكميّا نيّة للفليور	TN0003200755	11	B	ICF	182,68	83,200	86,990	4,56 %	0	0	0	200	6 284	525 924
	الكيمياء	TN0003800703	99	S	ALKIM	48,12	13,710	13,710	0,00 %	0					

المساهمة الأجنبية

محين في : 30 افريل 2026

المساهمة الأجنبية في : 30 افريل 2026			من 2026/04/27 الى 2026/04/30		المساهمة الأجنبية في : 24 افريل 2026		الشركات
النسبة %	عدد الأسهم المملوكة من طرف الأجنبي	عدد الأسهم المدرجة	عدد الأسهم المتداولة		النسبة %	عدد الأسهم المملوكة من طرف الأجنبي	
			بيع	شراء			
0,1	2 763	2 223 334	-	-	0,1	2 763	أي تاك
59,2	969 288	1 637 504	-	-	59,2	969 288	أر ليكيد تونس
0,0	1 660	3 947 253	-	-	0,0	1 660	الكيمياء
0,5	165 690	34 920 000	-	-	0,5	165 690	بنك الأمان
9,3	3 558 760	38 250 000	-	-	9,3	3 558 760	الشبكة التونسية للسيارات و الخدمات
0,3	76 928	24 000 000	-	1 500	0,3	75 428	البطارية التونسية أسد
0,0	2 007	4 500 000	-	-	0,0	2 007	تأمينات مغربية
0,0	10 364	25 000 000	-	-	0,0	10 364	تأمينات مغربية للحياة
30,2	1 811 556	6 000 000	-	-	30,2	1 811 556	شركة أسري للتأمين وإعادة التأمين
64,3	64 323 497	100 000 000	-	-	64,3	64 323 497	البنك العربي لتونس
0,3	19 668	6 085 083	-	-	0,3	19 668	شركة مشغل الأثاث
0,0	1 064	32 500 000	-	-	0,0	1 064	شركة الإيجار العربية لتونس
57,4	28 675 094	50 000 000	-	204	57,3	28 674 890	التجاري بنك
0,1	1 415	2 750 000	-	-	0,1	1 415	التجاري للإيجار المالي
40,7	12 205 188	30 000 000	-	-	40,7	12 205 188	بيت الإيجار المالي التونسي السعودي
-	-	2 660 000	-	-	-	-	بنك الإسكان للتأمين
0,3	121 908	47 600 000	-	-	0,3	121 908	بنك الإسكان
0,9	65 187	7 000 000	-	-	0,9	65 187	بنك الإسكان للإيجار المالي
0,2	79 169	40 800 000	-	100	0,2	79 069	بنك تونس العربي الدولي
5,7	3 622 351	64 000 000	-	27 757	5,6	3 594 594	البنك الوطني الفلاحي
0,0	12 026	87 391 790	-	-	0,0	12 026	تأمينات BNA
36,7	98 976 325	270 000 000	-	2 000	36,7	98 974 325	البنك التونسي
0,0	2	1 000 000	-	-	0,0	2	بنك تونس والإمارات
0,3	1 087 479	343 624 940	-	-	0,3	1 087 479	قرطاج للإسمنت
2,4	108 969	4 461 532	-	-	2,4	108 969	سلكوم
-	-	7 000 000	-	-	-	-	الشركة الدولية للإيجار المالي
0,0	12 870	44 047 290	-	-	0,0	12 870	إسمنت بذررت
0,1	16 116	18 000 000	-	-	0,1	16 116	سوتي كار
3,6	3 960 769	109 814 524	35 781	-	3,6	3 996 550	مجمع دليس القابضة
10,3	3 093 136	30 000 000	-	-	10,3	3 093 136	شركة النقل
0,1	3 130	5 050 500	-	-	0,1	3 130	السكني
25,2	2 471 656	9 801 000	-	-	25,2	2 471 656	أوروسكيل
20,0	2 202 230	11 000 000	-	-	20,0	2 202 230	حنيعل للإيجار المالي
26,7	561 131	2 100 000	-	-	26,7	561 131	الصناعات الكيما نية للفايور
36,7	5 064 026	13 784 285	-	400	36,7	5 063 626	لاندور
7,3	1 148 462	15 777 070	-	-	7,3	1 148 462	شركة المغازة العامة
0,0	186	25 345 736	-	-	0,0	186	شركة مونويري
0,0	174	20 668 860	-	-	0,0	174	مصنع الورق الخشبي بالجنوب
0,1	6 024	4 250 400	-	-	0,1	6 024	نيو بودي لاين
7,4	1 092 242	14 662 164	-	-	7,4	1 092 242	أوفيس بلاست
0,1	90 529	80 400 000	-	-	0,1	90 529	مجمع وان تاك
-	-	1 000 000	-	-	-	-	التوظيف التونسي
0,3	594 544	180 003 600	-	-	0,3	594 544	مجموعة بولينا القابضة
0,7	586 043	84 015 979	-	500	0,7	585 543	شركة بيع المنتجات الصحية
0,0	5 999	19 971 000	-	-	0,0	5 999	ساتيماد
66,1	177 231 375	268 125 000	-	1 000	66,1	177 230 375	شركة صنع المشروبات بتونس
0,4	64 135	15 444 000	-	-	0,4	64 135	الشركة الصناعية للأجهزة و الآلات الكهربائية
0,0	181	1 100 000	-	-	0,0	181	الشركة العقارية وللمساهمات
0,6	10 652	1 800 000	-	-	0,6	10 652	الشركة التونسية للصناعات الصيدلية
8,6	1 336 944	15 600 000	-	-	8,6	1 336 944	الشركة العقارية التونسية السعودية
-	-	10 123 443	-	-	-	-	سمارت تونس
0,6	249 404	40 656 000	-	-	0,6	249 404	الشركة المصرية للخزف
0,0	400	34 513 514	-	-	0,0	400	الشركة التونسية للتلا
0,2	8 349	4 636 800	-	689	0,2	7 660	الشركة التونسية للمقاولات السلكية واللاسلكية
38,0	10 697 369	28 184 091	-	-	38,0	10 697 369	الشركة التونسية لصناعة الورق
0,2	6 511	4 138 200	-	-	0,2	6 511	شركة النقل بواسطة الأتوبيس
0,0	100	13 200 000	-	-	0,0	100	الشركة التونسية لأسواق الجملة
41,4	16 248 788	39 254 475	-	3 446	41,4	16 245 342	الشركة التونسية للبلور
0,0	658	28 000 000	-	-	0,0	658	شركة الإستثمار والتنمية الصناعية والسياحية
-	-	2 000 000	-	-	-	-	الشركة التونسية للسيارات
40,1	4 011 451	10 000 003	-	-	40,1	4 011 451	الشركة التونسية للتأمين وإعادة التأمين - ستار-
0,4	681 257	155 375 000	-	-	0,4	681 257	الشركة التونسية للبنك
0,0	22	4 207 823	-	-	0,0	22	الشركة التونسية لصناعة الإطارات المطاطية
0,1	144 830	108 000 000	-	-	0,1	144 830	مجمع تواصل القابضة
0,3	33 966	12 130 800	-	-	0,3	33 966	تلنت القابضة
0,1	47 514	50 000 000	1 500	-	0,1	49 014	تونس لمجنيت الألبوموم
0,1	689	966 000	-	-	0,1	689	شركة الإستثمار تونانظت
0,0	8 941	20 000 000	-	-	0,0	8 941	الشركة التونسية لإعادة التأمين
6,8	7 272 926	106 199 280	-	-	6,8	7 272 926	الخطوط التونسية
0,5	52 029	10 800 000	-	-	0,5	52 029	التونسية للإيجار المالي والفكتورينغ
0,1	20 352	36 953 847	-	-	0,1	20 352	الشركة العالمية لتوزيع السيارات القابضة
11,2	2 246 257	20 001 529	-	-	11,2	2 246 257	الاتحاد البنكي للتجارة و الصناعة
52,2	17 002 628	32 560 000	-	-	52,2	17 002 628	الاتحاد الدولي للبنوك
0,1	18 728	32 000 000	-	1 000	0,1	17 728	شركة مخابر يونيماد
30,4	9 116 925	30 000 000	-	-	30,4	9 116 925	الوفاق الدولي للبنوك