

اسبوع البورصة

من 13 إلى 17 أفريل



20
26

نشاط التداول الأسبوعي و مؤشرات السوق

16,70 %

التغير السنوي

0,69 %

التغير الأسبوعي

6 973,41

مؤشر توناندكس 20

16,91 %

التغير السنوي

0,83 %

التغير الأسبوعي

15 724,51

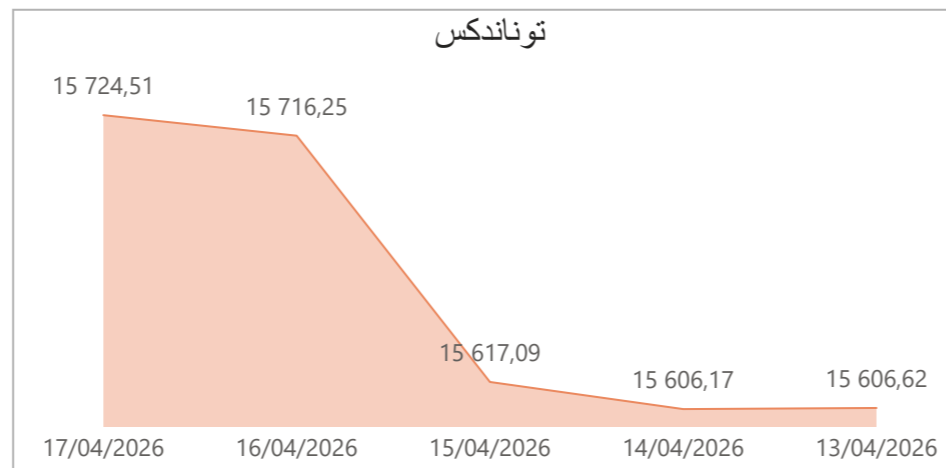
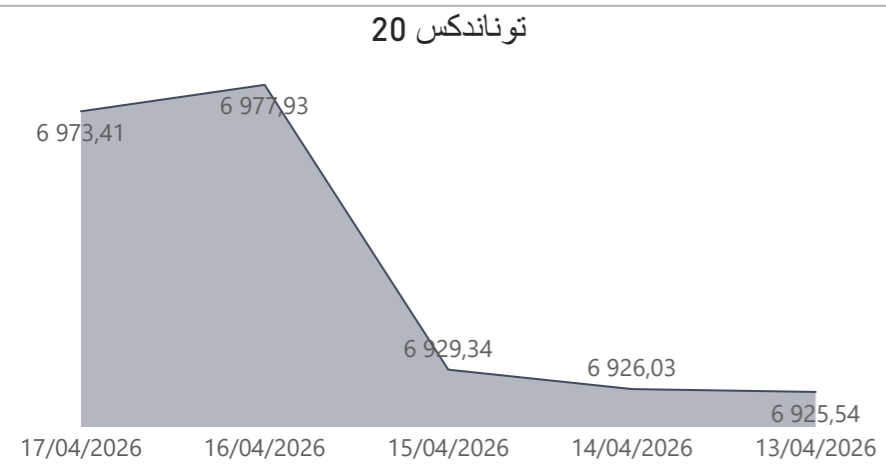
مؤشر توناندكس

17,59 %

التغير السنوي

40 764

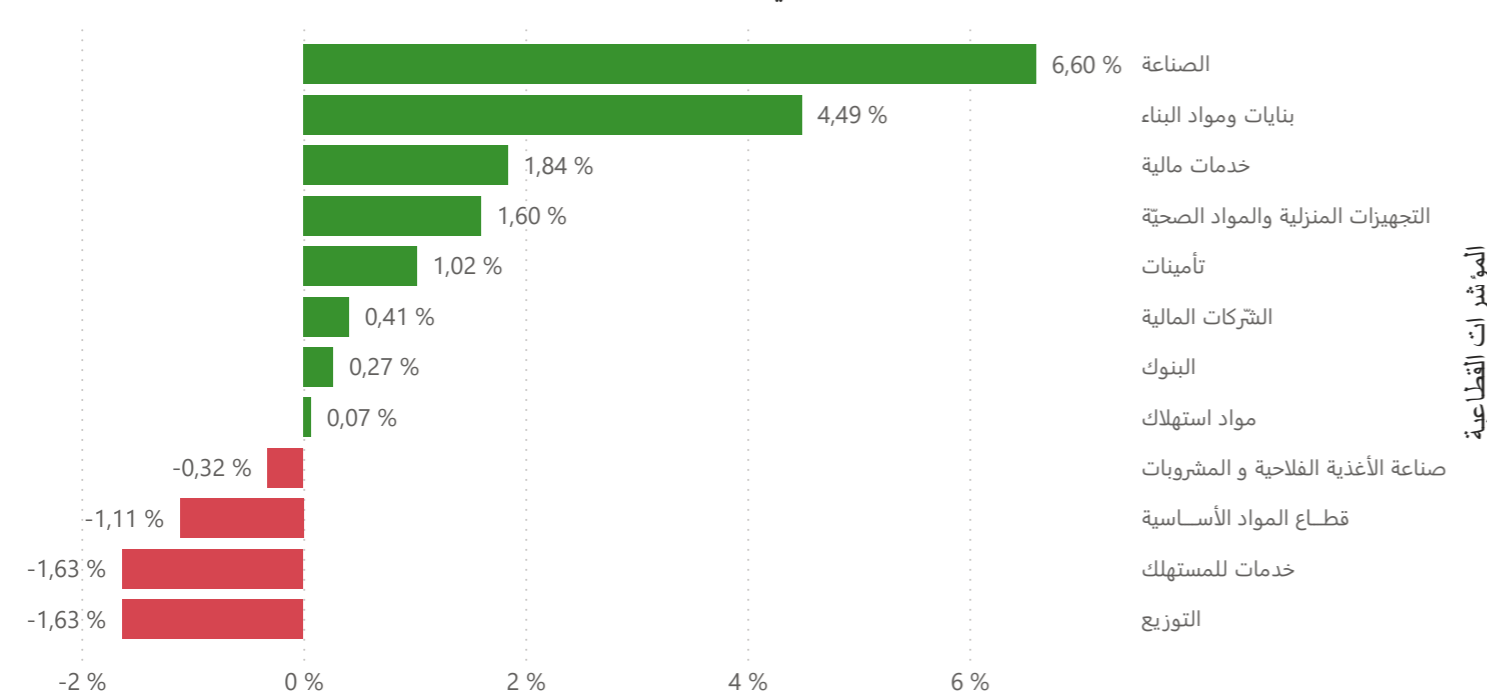
رسملة السوق بالمليون دينار



المؤشرات	مؤشر توناندكس		مؤشر توناندكس 20	
	اليوم	نسبة التغير الأسبوعي	الاقفال	نسبة التغير الأسبوعي
13/04/2026	0,07 %	15 606,62	0,00 %	6 925,54
14/04/2026	0,00 %	15 606,17	0,01 %	6 926,03
15/04/2026	0,07 %	15 617,09	0,05 %	6 929,34
16/04/2026	0,63 %	15 716,25	0,70 %	6 977,93
17/04/2026	0,05 %	15 724,51	-0,06 %	6 973,41

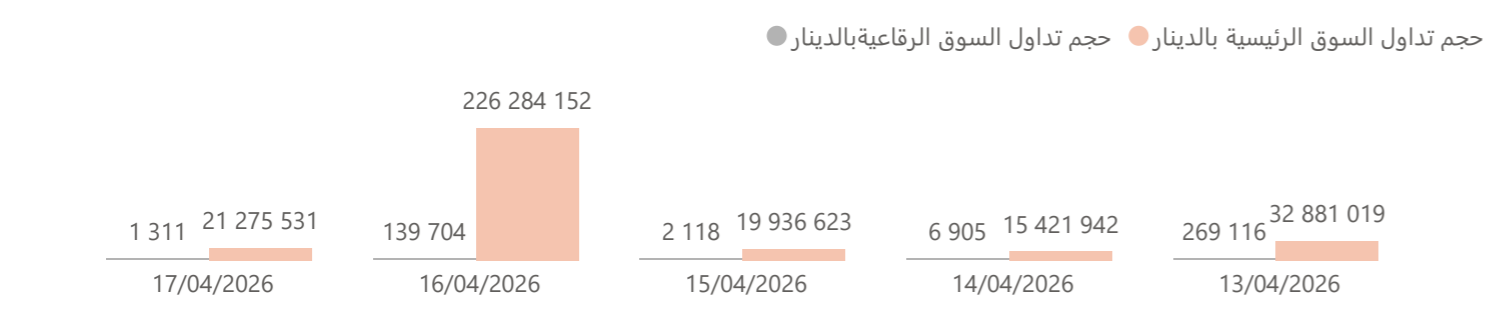
التغير	حجم التداول بالدينار
221,02 %	323 385 576 إجمالي الأسواق
551,42 %	315 799 266 السوق الرئيسية
-20,03 %	419 154 السوق الرقاعية
159,25 %	6 030 السوق الموازية
-86,16 %	7 161 126 عمليات التسجيل
	0 عمليات التصريح

التغير الأسبوعي للمؤشرات القطاعية



المؤشرات القطاعية	الحالي	السابق	التغير الأسبوعي	التغير منذ بداية السنة	الوزن في المؤشر
الشركات المالية	12 150,94	12 101,65	0,41 %	16,56 %	63,28 %
البنوك	11 298,53	11 267,77	0,27 %	16,85 %	55,59 %
تأمينات	22 547,24	22 320,35	1,02 %	13,84 %	4,25 %
خدمات مالية	21 599,49	21 208,56	1,84 %	15,31 %	3,44 %
خدمات للمستهلك	6 110,50	6 212,01	-1,63 %	22,60 %	3,58 %
التوزيع	9 627,07	9 786,99	-1,63 %	22,60 %	3,58 %
مواد استهلاك	13 226,10	13 216,94	0,07 %	16,49 %	21,40 %
صناعة الأغذية الفلاحية والمشروبات	17 040,09	17 094,42	-0,32 %	21,16 %	17,01 %
التجهيزات المنزلية والمواد الصحية	3 593,63	3 537,08	1,60 %	1,35 %	4,39 %
الصناعة	2 137,41	2 005,07	6,60 %	18,70 %	7,52 %
بنايات ومواد البناء	828,04	792,45	4,49 %	6,36 %	3,04 %
قطاع المواد الأساسية	7 762,11	7 849,10	-1,11 %	14,24 %	2,00 %

تسعيرة البورصة



اليوم	عدد الصفقات	الكمية	حجم التداول بالدينار	% حجم التداول
13/04/2026	3 470	2 900 733	33 150 135	10,48%
14/04/2026	3 912	1 060 651	15 428 847	4,88%
15/04/2026	3 851	2 021 559	19 938 741	6,31%
16/04/2026	5 193	18 341 518	226 423 856	71,60%
17/04/2026	4 953	2 182 098	21 276 841	6,73%
اليوم	21 379	26 506 559	316 218 420	100,00%

عمليات التسجيل

اليوم	عدد الصفقات	الكمية	حجم التداول بالدينار	% حجم التداول
13/04/2026	7	13 617	2 103 360	29,37%
14/04/2026	0	0	0	0,00%
15/04/2026	11	35 419	4 100 310	57,26%
16/04/2026	1	6 668	957 451	13,37%
17/04/2026	4	14 389	4	0,00%
اليوم	23	70 093	7 161 126	100,00%

السوق الموازية

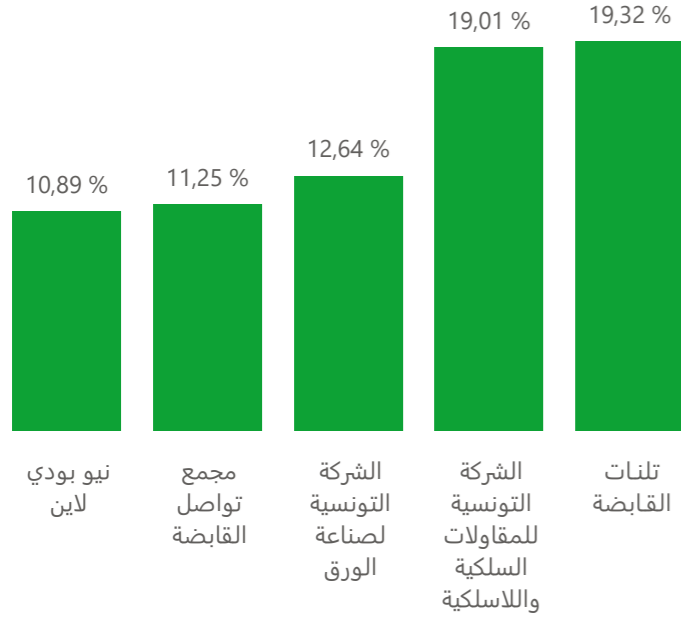
اليوم	عدد الصفقات	الكمية	حجم التداول بالدينار	% حجم التداول
13/04/2026	0	0	0	0,00%
14/04/2026	0	0	0	0,00%
15/04/2026	2	100	990	16,42%
16/04/2026	5	504	5 040	83,58%
17/04/2026	0	0	0	0,00%
اليوم	7	604	6 030	100,00%

التغير	عدد الأوراق المالية المتداولة
319,55 %	26 577 256 إجمالي الأسواق
544,69 %	26 503 275 السوق الرئيسية
-36,23 %	3 284 السوق الرقاعية
158,12 %	604 السوق الموازية
-96,84 %	70 093 عمليات التسجيل
	0 عمليات التصريح

النشاط الأسبوعي للشركات المدرجة بالسوق الرئيسية

المردود الأسبوعي

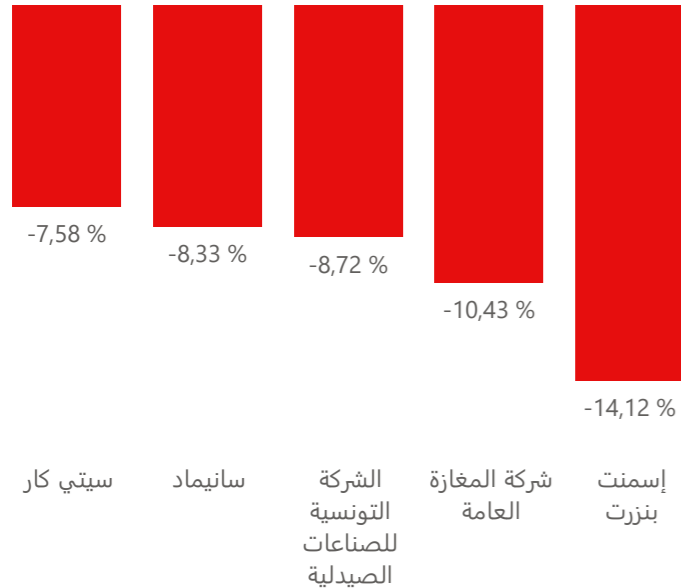
افضل مردود أسبوعي



افضل مردود أسبوعي

الشركة	مجموعة التداول	سعر الاقفال	المردود الأسبوعي
تلمات القابضة	11	10,500	19,32 %
الشركة التونسية للمقاولات والسلوكية	11	8,200	19,01 %
الشركة التونسية لصناعة الورق	11	2,940	12,64 %
مجمع تواصل القابضة	99	0,890	11,25 %
نيو بودي لاين	11	4,380	10,89 %

اضعف مردود أسبوعي

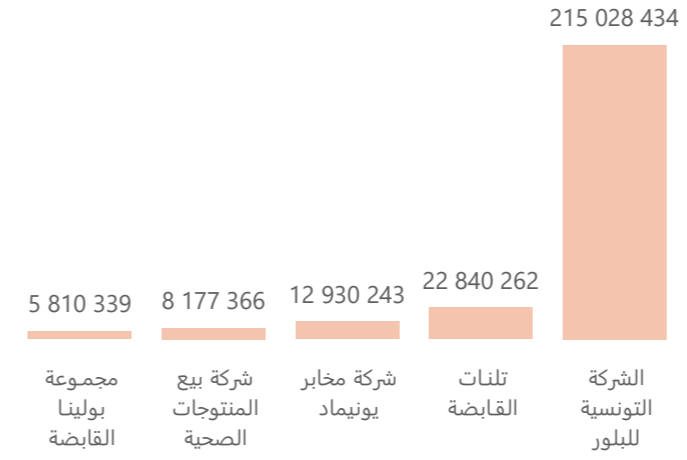


اضعف مردود أسبوعي

الشركة	مجموعة التداول	سعر الاقفال	المردود الأسبوعي
إسمنت بنزرت	12	0,730	-14,12 %
شركة المغازة العامة	12	10,300	-10,43 %
الشركة التونسية للصناعات الصيدلية	99	4,290	-8,72 %
سانيماد	99	0,550	-8,33 %
سي تي كار	11	22,800	-7,58 %

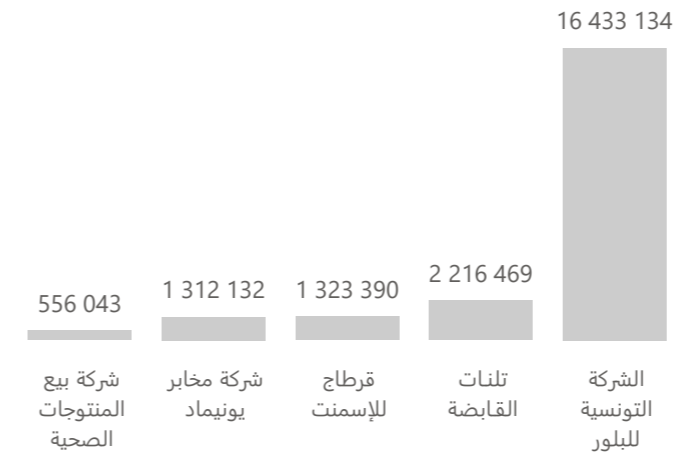
الشركات الأكثر نشاط

حجم التداول بالدينار



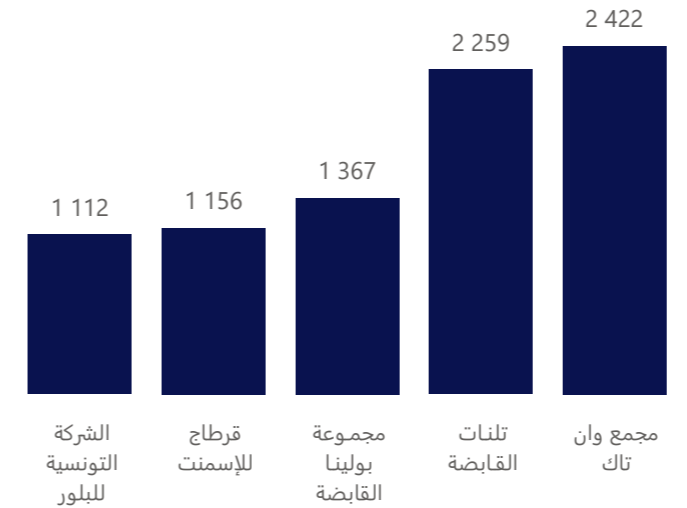
الشركة	القسم	مجموعة التداول	حجم التداول الأسبوعي بالدينار
الشركة التونسية للبلور	A	11	215 028 434
تلمات القابضة	B	11	22 840 262
شركة مخابر يونيماد	A	11	12 930 243
شركة بيع المنتجات الصحية	A	11	8 177 366
مجموعة بولينا القابضة	A	11	5 810 339

الكمية



الشركة	القسم	مجموعة التداول	الكمية
الشركة التونسية للبلور	A	11	16 433 134
تلمات القابضة	B	11	2 216 469
قرطاج للإسمنت	A	11	1 323 390
شركة مخابر يونيماد	A	11	1 312 132
شركة بيع المنتجات الصحية	A	11	556 043

عدد الصفقات



الشركة	القسم	مجموعة التداول	عدد الصفقات
مجمع وان تاك	A	11	2 422
تلمات القابضة	B	11	2 259
مجموعة بولينا القابضة	A	11	1 367
قرطاج للإسمنت	A	11	1 156
الشركة التونسية للبلور	A	11	1 112

نشاط التداول الأسبوعي للشركات المدرجة بالسوق الرئيسية

القطاع	الشركة	رمز ISIN	مجموعة التداول	القسم	رمز الشركة	الرسلة السوقية بالمليون دينار	سعر الاقفال السابق	سعر الاقفال الحالي	المردود الأسبوعي	عدد صفقات الكتل	كمية صفقات الكتل	حجم تداول صفقات الكتل بالدينار	عدد الصفقات	الكمية المتداولة	حجم التداول بالدينار
البنوك						17 731,23				0	0	0	2 986	923 175	14 155 232
	بنك تونس العربي التّولي	TN0001800457	11	A	BIAT	5 866,22	143,780	143,790	-0,01 %	0	0	0	229	14 116	2 008 379
	التجاري بنك	TN0001600154	11	A	TJARI	3 537,50	70,750	73,900	1,42 %	0	0	0	309	28 754	2 109 553
	بنك الأمان	TN0003400058	11	A	AB	2 075,99	59,450	59,970	-0,87 %	0	0	0	495	41 502	2 466 377
	البنك التّونسي	TN0002200053	11	A	BT	1 887,30	6,990	6,910	1,16 %	0	0	0	316	224 914	1 575 087
	البنك الوطني للفلاحي	TN0003100609	11	A	BNA	976,64	15,260	15,200	0,39 %	0	0	0	564	201 108	3 046 542
	الاتحاد التّولي للبنوك	TN0003900107	11	A	UIB	872,61	26,800	27,400	-2,19 %	0	0	0	56	11 362	308 560
	الشركة التّونسيّة للبنك	TN0002600955	11	A	STB	720,94	4,640	4,650	-0,22 %	0	0	0	596	174 001	812 977
	الاتحاد البنكي للتّجارة و الصّناعة	TN0002400505	12	A	UBCI	700,25	35,010	34,530	1,39 %	0	0	0	71	24 848	864 801
	بنك الإسكان	TN0001900604	11	A	BH	476,00	10,000	10,300	-2,91 %	0	0	0	76	27 142	271 730
	البنك العربي لتونس	TN0003600350	11	A	ATB	373,00	3,730	3,840	-2,86 %	0	0	0	227	165 461	626 192
	الوفاق الدولي للبنوك	TN0007200017	12	A	WIFAK	240,00	8,000	7,800	2,56 %	0	0	0	11	5 751	44 908
	بنك تونس والإمارات	TN0001300557	12	B	BTE	4,77	4,770	4,780	-0,21 %	0	0	0	36	4 216	20 125
صناعة الأغذية الفلاحيّة و المشروبات						10 371,19				1	312 500	5 468 750	2 620	787 094	15 090 051
	مجموعة بولينا القايبضة	TN0005700018	11	A	PGH	4 597,29	25,540	24,420	4,59 %	0	0	0	1 367	236 020	5 810 339
	شركة صنع المشروبات بتونس	TN0001100254	11	A	SFBT	3 689,40	13,760	14,000	-1,71 %	0	0	0	389	83 514	1 155 653
	مجمع دليس القايبضة	TN0007670011	11	A	DH	1 866,85	17,000	17,550	-3,13 %	0	0	0	778	139 664	2 413 928
	لاندر	TN0007510019	11	B	LNDOR	217,65	15,790	15,920	-0,82 %	1	312 500	5 468 750	86	327 896	5 710 132
التوزيع						2 371,91				0	0	0	1 036	168 140	2 068 440
	شركة النقل	TN0007410012	11	A	NAKL	533,70	17,790	18,100	-1,71 %	0	0	0	76	12 899	227 567
	الشبكة التونسية للسيارات و الخدمات	TN0007300015	11	A	ARTES	492,66	12,880	12,800	0,63 %	0	0	0	219	42 941	547 257
	سيّتي كار	TN0007550015	11	A	CITY	410,40	22,800	24,670	-7,58 %	0	0	0	161	10 640	246 083
	سمارت تونس	TNQPXQXRODTH8	11	B	SMART	254,00	25,090	24,620	1,91 %	0	0	0	154	14 620	362 240
	شركة مونوبري	TN0001000108	12	B	MNP	230,65	9,100	8,510	6,93 %	0	0	0	68	24 648	223 487
	شركة المعاغة العامة	TN0006440010	12	B	MAG	162,50	10,300	11,500	-10,43 %	0	0	0	9	307	3 237
	الشركة التونسية لأسواق الجملة	TN0006580013	11	B	MGR	135,96	10,300	10,200	0,98 %	0	0	0	47	4 307	43 341
	الشركة التونسية للسيارات	TNNGTFLC2986	11	B	STA	124,78	62,390	63,500	-1,75 %	0	0	0	123	4 817	282 002
	الشركة العالمية لتوزيع السيارات القايبضة	TN0007690019	99	S	UADH	15,89	0,430	0,430	0,00 %	0	0	0	0	0	0
	سلكوم	TN0007590011	11	B	CELL	11,38	2,550	2,570	-0,78 %	0	0	0	179	52 961	133 228
التأمين						2 297,08				0	0	0	1 098	324 070	7 391 182
	الشركة التّونسيّة للتّأمين وإعادة التّأمين - ستار	TN0006060016	11	A	STAR	658,00	65,800	63,950	2,89 %	0	0	0	312	85 289	5 179 583
	شركة أستري للتّأمين وإعادة التّأمين	TN0003000452	12	A	AST	344,76	57,460	57,990	-0,91 %	0	0	0	4	31	1 715
	تأمينات مغربية	TN0007830011	11	A	ASSMA	337,46	74,990	72,100	4,01 %	0	0	0	31	1 728	126 678
	تأمينات BNA	TN0007680010	11	A	BNASS	297,13	3,400	3,410	-0,29 %	0	0	0	371	90 362	303 864
	الشركة التونسية لإعادة التّأمين	TN0007380017	12	B	TRE	260,00	13,000	12,940	0,46 %	0	0	0	278	124 449	1 578 339
	تأمينات مغربيّة للحياة	TNDKJ8O68X14	11	B	AMV	225,50	9,020	9,140	-1,31 %	0	0	0	102	22 211	201 003
	بنك الإسكان للتّأمين	TN0006550016	12	B	BHASS	174,23	65,500	65,500	0,00 %	0	0	0	0	0	0
الخدمات الماليّة						1 661,77				0	0	0	607	75 712	1 847 718
	شركة الإستثمار والتنمية الصناعيّة والسياحيّة	TN0001400704	11	A	SPDIT	406,00	14,500	14,680	-1,23 %	0	0	0	48	5 584	81 331
	التونسيّة للإيجار الماليّ والفكوتورينغ	TN0002100907	11	A	TLS	383,51	35,510	33,790	5,09 %	0	0	0	177	18 130	605 711
	شركة الإيجارالعربيّة لتونس	TN0004700100	11	B	ATL	266,50	8,200	8,130	0,86 %	0	0	0	74	14 492	117 905
	الشركة الدوليّة للإيجار الماليّ	TN0004200853	11	B	CIL	237,58	33,940	34,150	-0,61 %	0	0	0	197	25 147	843 244
	التجاري للإيجار الماليّ	TN0006610018	11	B	TJL	95,98	34,900	34,980	-0,23 %	0	0	0	20	1 171	40 567
	حنبل للإيجار الماليّ	TN0007310139	12	B	HL	84,70	7,700	7,570	1,72 %	0	0	0	35	4 974	37 825
	بيت الإيجار الماليّ التونسيّ السعوديّ	TN0007580012	12	B	BL	76,80	2,560	2,670	-4,12 %	0	0	0	12	2 271	5 954
	شركة الاستثمار تونافست	TN0004100202	12	B	TINV	42,72	44,220	40,000	10,55 %	0	0	0	31	2 653	110 322
	التوظيف التونسيّ	TN0002500650	12	B	PLTU	41,81	41,810	41,810	0,00 %	0	0	0	0	0	0
	بنك الإسكان للإيجار الماليّ	TN0006720049	12	B	BHL	26,18	3,740	3,890	-3,86 %	0	0	0	13	1 290	4 859
مواد و خدمات صناعيّة						1 661,23				4	16 204 636	210 984 361	3 782	17 119 867	220 620 389
	مجمع وان تاك	TN0007530017	11	A	OTH	883,60	10,990	10,100	8,81 %	0	0	0	422	450 305	4 844 632
	الشركة التونسية للبلور	TN0006560015	11	A	SOTUV	726,21	18,500	17,300	6,94 %	4	16 204 636	210 984 361	1 112	16 433 134	215 028 434
	الشركة الصناعيّة للأجهزة و الآلات الكهربائيّة	TN0006590012	11	B	SIAME	51,43	3,330	3,130	6,39 %	0	0	0	248	236 428	747 322
التجهيزات المنزليّة و المواد الصحيّة						1 381,69				1	423 500	6 352 500	1 511	817 942	9 574 368
	شركة بيع المنتوجات الصحيّة	TN0007610017	11	A	SAH	1 184,63	14,100	13,970	0,93 %	1	423 500	6 352 500	509	556 043	8 177 366
	أوروسيكل	TN0007570013	11	B	ECYCL	121,24	12,370	11,500	7,57 %	0	0	0	310	55 319	657 655
	شركة مشغل الأثاث	TN0007740012	11	B	SAM	29,21	4,800	4,760	0,84 %	0	0	0	268	58 803	280 351
	أوفيس بلاست	TN0007700016	11	B	PLAST	28,00	1,910	2,000	-4,50 %	0	0	0	265	58 221	112 384
	نيو بودي لاين	TN0007540016	11	B	NBL	18,62	4,380	3,950	10,89 %	0	0	0	159	89 556	346 612
بنايات و مواد البناء						1 165,37				0	0	0	2 083	1 675 726	3 517 679
	قرطاج للإسمنت	TN0007400013	11	A	CC	697,56	2,030	1,910	6,28 %	0	0	0	1 156	1 323 390	2 643 068
	مصنع الورق الخشي بالجنوب	TN0007620016	11	B	MPBS	176,31	8,530	8,400	1,55 %	0	0	0	214	36 367	303 160
	الشركة التونسية للتّلا	TN0007600018	99	S	SOTEM	103,54	3,000	3,000	0,00 %	0	0	0	0	0	0
	الشركة العقاريّة التونسيّة السعوديّة	TN0007180011	12	B	SITS	57,88	3,710	3,880	-4,38 %	0	0	0	0	0	0
	الشركة العقاريّة وللمساهاامات	TN0004000055	12	B	SIMPA	37,84	34,400	34,400	0,00 %	0	0	0	0	0	0
	إسمنت بنزرت	TN0007350010	12	B	SCB	32,15	0,730	0,850	-14,12 %	0	0	0	106	89 622	69 291
	الشركة العصريّة للخزف	TN0006780019	99	S	SOMOC	28,46	0,700	0,740	-5,41 %	0	0	0	130	103 065	68 614
	السكنى	TN0007210016	11	B	SOKNA	20,66	4,090	3,740	9,36 %	0	0	0	459	106 222	423 952
	سانماد	TN0007730013	99	S	SMD	10,98	0,550	0,600	-8,33 %	0	0	0	18	17 060	9 594
المواد الخامة						749,86				0	0	0	780	136 665	1 306 400
	تونس لمجنبات الألمنيوم	TN0007270010	11	A	TPR	667,00	13,340	13,890	-3,96 %	0	0	0	494	87 880	1 169 939
	الشركة التونسية لصناعة الورق	TN0007630015	11	B	STPAP	82,86	2,940	2,610	12,64 %	0	0	0	286	48 785	136 461
القطاع الكيميائي						540,74				0	0	0	258	9 255	862 184
	آر ليكيد تونس	TN0002300358	99	S	AL	293,11	179,000	179,000	0,00 %	0	0	0	22	121	21 659
	الصناعات الكيميائيّة للفليور	TN0003200755	11	B	ICF	199,50	95,00								

المساهمة الأجنبية

محين في : 17 افريل 2026

المساهمة الأجنبية في : 17 افريل 2026			من 2026/04/13 الى 2026/04/17		المساهمة الأجنبية في : 10 افريل 2026		
النسبة %	عدد الأسهم المملوكة من طرف الأجنبي	عدد الأسهم المدرجة	عدد الأسهم المتداولة		النسبة %	عدد الأسهم المملوكة من طرف الأجنبي	الشركات
			بيع	شراء			
0,1	2 763	2 223 334	-	-	0,1	2 763	أي تاك
59,2	969 288	1 637 504	-	-	59,2	969 288	أر ليكيد تونس
0,0	1 660	3 947 253	-	-	0,0	1 660	الكيمياء
0,5	165 690	34 920 000	-	100	0,5	165 590	بنك الأمان
9,3	3 558 760	38 250 000	-	825	9,3	3 557 935	الشبكة التونسية للسيارات و الخدمات
0,3	75 428	24 000 000	-	-	0,3	75 428	البطارية التونسية أسد
0,0	2 007	4 500 000	-	-	0,0	2 007	تأمينات مغربية
0,0	10 364	25 000 000	-	-	0,0	10 364	تأمينات مغربية للحياة
30,2	1 811 556	6 000 000	-	-	30,2	1 811 556	شركة أسيري للتأمين وإعادة التأمين
64,3	64 323 497	100 000 000	-	-	64,3	64 323 497	البنك العربي لتونس
0,3	19 668	6 085 083	-	-	0,3	19 668	شركة مشغل الأثاث
0,0	1 064	32 500 000	-	-	0,0	1 064	شركة الإيجار العربية لتونس
57,3	28 674 890	50 000 000	-	-	57,3	28 674 890	التجاري بنك
0,1	1 415	2 750 000	-	-	0,1	1 415	التجاري للإيجار المالي
40,7	12 205 188	30 000 000	-	-	40,7	12 205 188	بيت الإيجار المالي التونسي السعودي
-	-	2 660 000	-	-	-	-	بنك الإسكان للتأمين
0,3	121 908	47 600 000	-	-	0,3	121 908	بنك الإسكان
0,9	65 187	7 000 000	-	-	0,9	65 187	بنك الإسكان للإيجار المالي
0,2	79 069	40 800 000	2	-	0,2	79 071	بنك تونس العربي الدولي
5,6	3 594 594	64 000 000	-	-	5,6	3 594 594	البنك الوطني الفلاحي
0,0	12 026	87 391 790	-	-	0,0	12 026	تأمينات BNA
36,7	98 974 325	270 000 000	-	27 344	36,6	98 946 981	البنك التونسي
0,0	2	1 000 000	-	-	0,0	2	بنك تونس والإمارات
0,3	1 087 479	343 624 940	-	-	0,3	1 087 479	قرطاج للإسمنت
2,4	108 969	4 461 532	-	-	2,4	108 969	سلكوم
-	-	7 000 000	-	-	-	-	الشركة الدولية للإيجار المالي
0,0	12 870	44 047 290	-	-	0,0	12 870	إسمنت بذررت
0,1	16 116	18 000 000	-	20	0,1	16 096	سوتي كار
3,6	3 996 550	109 814 524	37 025	19	3,7	4 033 556	مجمع دليس القابضة
10,3	3 093 136	30 000 000	-	-	10,3	3 093 136	شركة النقل
0,1	3 130	5 050 500	-	-	0,1	3 130	السكني
25,2	2 471 656	9 801 000	-	-	25,2	2 471 656	أوروسيكل
20,0	2 202 230	11 000 000	-	-	20,0	2 202 230	حنيعل للإيجار المالي
26,7	561 131	2 100 000	-	-	26,7	561 131	الصناعات الكيما نية للفلبور
36,7	5 063 626	13 784 285	-	-	36,7	5 063 626	لاندور
7,3	1 148 462	15 777 070	-	-	7,3	1 148 462	شركة المغازة العامة
0,0	186	25 345 736	-	-	0,0	186	شركة مونويري
0,0	174	20 668 860	-	-	0,0	174	مصنع الورق الخشبي بالجنوب
0,1	6 024	4 250 400	-	-	0,1	6 024	نيو بودي لاين
7,4	1 092 242	14 662 164	-	-	7,4	1 092 242	أوفيس بلاست
0,1	90 529	80 400 000	288	-	0,1	90 817	مجمع وان تاك
-	-	1 000 000	-	-	-	-	التوظيف التونسي
0,3	594 544	180 003 600	-	210	0,3	594 334	مجموعة بولينا القابضة
0,7	585 543	84 015 979	-	-	0,7	585 543	شركة بيع المنتجات الصحية
0,0	5 999	19 971 000	-	-	0,0	5 999	ساتيماد
66,1	177 230 375	268 125 000	-	-	66,1	177 230 375	شركة صنع المشروبات بتونس
0,4	64 135	15 444 000	-	1 850	0,4	62 285	الشركة الصناعية للأجهزة و الآلات الكهربائية
0,0	181	1 100 000	-	-	0,0	181	الشركة العقارية وللمساهمات
0,6	10 652	1 800 000	-	-	0,6	10 652	الشركة التونسية للصناعات الصيدلية
8,6	1 336 944	15 600 000	-	-	8,6	1 336 944	الشركة العقارية التونسية السعودية
-	-	10 123 443	-	-	-	-	سمارت تونس
0,6	249 404	40 656 000	-	-	0,6	249 404	الشركة المصرية للخزف
0,0	400	34 513 514	-	-	0,0	400	الشركة التونسية للتلا
0,2	7 660	4 636 800	10 300	1 500	0,4	16 460	الشركة التونسية للمقاولات السلكية واللاسلكية
38,0	10 697 369	28 184 091	-	-	38,0	10 697 369	الشركة التونسية لصناعة الورق
0,2	6 511	4 138 200	-	-	0,2	6 511	شركة النقل بواسطة الأتوبيس
0,0	100	13 200 000	-	-	0,0	100	الشركة التونسية لأسواق الجملة
41,4	16 245 342	39 254 475	-	16 205 315	0,1	40 027	الشركة التونسية للبلور
0,0	658	28 000 000	-	-	0,0	658	شركة الاستثمار والتنمية الصناعية والسياحية
-	-	2 000 000	-	-	-	-	الشركة التونسية للسيارات
40,1	4 011 451	10 000 003	-	-	40,1	4 011 451	الشركة التونسية للتأمين وإعادة التأمين - ستار-
0,4	681 257	155 375 000	-	8 514	0,4	672 743	الشركة التونسية للبنك
0,0	22	4 207 823	-	-	0,0	22	الشركة التونسية لصناعة الإطارات المطاطية
0,1	144 830	108 000 000	-	-	0,1	144 830	مجمع تواصل القابضة
0,3	33 966	12 130 800	17 115	-	0,4	51 081	تلنت القابضة
0,1	49 014	50 000 000	-	-	0,1	49 014	تونس لمجنيت الألبوميوم
0,1	689	966 000	-	-	0,1	689	شركة الاستثمار تونانفست
0,0	8 941	20 000 000	-	-	0,0	8 941	الشركة التونسية لإعادة التأمين
6,8	7 272 926	106 199 280	-	-	6,8	7 272 926	الخطوط التونسية
0,5	52 029	10 800 000	-	-	0,5	52 029	التونسية للإيجار المالي والفكتورينغ
0,1	20 352	36 953 847	-	-	0,1	20 352	الشركة العالمية لتوزيع السيارات القابضة
11,2	2 246 257	20 001 529	-	-	11,2	2 246 257	الاتحاد البنكي للتجارة و الصناعة
52,2	17 002 628	32 560 000	-	-	52,2	17 002 628	الاتحاد الدولي للبنوك
0,1	17 728	32 000 000	-	-	0,1	17 728	شركة مخابر بونيماد
30,4	9 116 925	30 000 000	-	-	30,4	9 116 925	الوفاق الدولي للبنوك